


*Budapest XXI. Kerületi Széchenyi István  
Általános és Kéttannyelvű Általános Iskola*

# *Helyi tanterv*



# TARTALOMJEGYZÉK

ÁLLAMPOLGÁRI ISMERETEK .....	2
ANGOL NYELV .....	17
BIOLÓGIA .....	196
CÉLNYELVI CIVILIZÁCIÓ .....	218
DIGITÁLIS KULTÚRA .....	251
DRÁMA ÉS SZÍNHÁZ .....	267
ETIKA .....	277
ÉNEK-ZENE .....	307
ETIKA- HIT és ERKÖLCSTAN .....	335
FIZIKA .....	363
FÖLDRAJZ .....	391
HON-ÉS NÉPISMERET .....	421
KÉMIA .....	431
MAGYAR NYELV ÉS IRODALOM .....	456
MATEMATIKA .....	527
NÉMET .....	780
TECHNIKA ÉS TERVEZÉS .....	824
TERMÉSZETTUDOMÁNY .....	894
TESTNEVELÉS .....	914
TÖRTÉNELEM .....	1109
VIZUÁLIS KULTÚRA .....	1156

Budapest XXI. Kerületi  
Széchenyi István Általános és  
Kéttannyelvű Általános Iskola



**HELYI TANTERV**

**ÁLLAMPOLGÁRI**

**ISMERETEK**

**a 8. évfolyam számára**

**2020**

## Célok és kompetenciák

Az állampolgári ismeretek témakörei a társadalmi gyakorlatra összpontosító szocializációs célú tartalmi egységek, amelyek komplex módon reagálnak a diákokat közvetlenül érintő társadalmi jelenségekre. Az e témakörökben megjelenő ismeretek fontos szerepet játszanak a társadalom múltjára és jelenére vonatkozó tudás összekapcsolásában. Egyúttal alapokat kínálnak annak megértéséhez, hogy miként működik a társadalom, az állam és a gazdaság, amelyben saját maguk és családjuk mindennapi élete zajlik.

Az állampolgári ismeretek tantárgy tanulása révén a tanuló támpontokat kap a mindennapi életben történő tájékozódásához. Az alapvető ismeretek elsajátításán túl lehetőség nyílik a készség- és képességfejlesztésre, olyan tevékenységek kipróbálására és gyakorlására, amelyek segítik felkészülését a felnőtt szerepekre, megalapozzák a tájékozott, nyitott és érdeklődő személyiség és felelős polgári mentalitás kialakulását. A tantárgy fontos terepe a közösségért történő felelősségvállalás kialakításának, hazaszeretet, a nemzeti öntudat kialakításának és megerősítésének, a haza iránti kötelezettségek megismerésének.

Az állampolgári ismeretek tantárgynak célja a pénzügyi tudatosság megalapozása és a fenntarthatóság kritériumainak megismertetése.

Az állampolgári ismeretek tantárgy a Nemzeti alaptantervben rögzített kulcskompetenciákat az alábbi módon fejleszti:

**A tanulás kompetenciái:** A tanuló az információk gyűjtése, rendszerezése és feldolgozása közben megkülönbözteti a lényegest a lényegtelenről, és arra törekszik, hogy hiteles szövegeket használjon fel beszámoló elkészítéséhez. Önállóan vagy megadott szempontok alapján képes megkülönböztetni egymástól a megalapozott, tudományos háttérű és a hamis következtetéseket tartalmazó leírásokat, gondolatsorokat. Az érveléstechnikák alkalmazásával, mások véleményének megismerésével tovább fejlődik vitakultúrája.

**A kommunikációs kompetenciák:** A tanuló véleménynyilvánításához, érveléséhez, a vitahelyzetekben való megszólalásaihoz a kommunikációs helyzetnek megfelelő nyelvhasználat és viselkedés társul. A véleménynyilvánítás és a vitakultúra fejlesztése az autonóm magatartás kialakulását és a másik ember iránti tiszteletet, a más vélemények mérlegelését egyaránt segíti.

**A digitális kompetenciák:** A tanuló információk gyűjtéséhez és rendszerezéséhez használja a könyvtári dokumentumokat és az internetet, a beszámolók egy részéhez digitális tartalmakat készít. Az önálló és a társas tanulás folyamatában tanári segítséggel körültekintően választja ki az ismeretforrásokat, ha szükséges, tanácsot kér vagy tanácsot ad a médiahasználatról.

**A matematikai, gondolkodási kompetenciák:** A tanuló információkat, tényeket, adatokat gyűjt, válogat, önállóan vagy társaival együttműködve rendszerez.



Társadalmi jelenségeket hasonlít össze, összefüggéseket állapít meg, következtetéseket, magyarázatokat fogalmaz meg. A társadalommal, a honvédelemmel és az állampolgári feladatokkal kapcsolatban képes a problémák azonosítására, releváns kérdéseket alkot, javaslatokat tesz, társaival tervezeteket készít. Nyitott annak átgondolására, hogy a tudományos-technológiai fejlődés, a környezetvédelemmel kapcsolatos problémák és a fenntarthatóság kérdésköre miképpen hat életútjára, családjára és hazájára.

**A személyes és társas kapcsolati kompetenciák:** A pedagógus vagy a társak orientáló észrevételeit, javaslatait és tanácsait figyelembe véve a tanuló képes korrigálni álláspontját, véleményét, valamint módosíthatja, átértékelheti, felülbíráhatja döntéseit. A társas tanulás közösségi élménye növeli önbizalmát, önbecsülését, egyúttal segíti reális énképének alakulását, és erősíti a közösségért történő felelősségvállalást.

A kooperatív tanulás révén az együttes tevékenység saját élménnyé válik. A tanuló társaival közös véleményt alakít ki, javaslatokat fogalmaz meg és terveket készít. A tanulás folyamán sok esetben társaival együttműködve dolgoz fel szövegeket, készít beszámolókat, gyűjt információkat, továbbá bekapcsolódik egy téma vagy probléma közös megbeszélésébe, ennek során érveket-ellenérveket fogalmaz meg.

A tanulási tevékenységek jellege, a társas tanulás lehetőségei olyan szituációkat és légkört teremtenek, amelyek biztosítják a tanuló szorongásmentes önkifejezését, ezek révén támogatják véleményének, gondolatainak, érveinek szabad kifejtését, ugyanakkor tudatosítják, hogy saját szempontjai csak mások hasonló megnyilvánulásainak tiszteletben tartásával, érveinek megértésével, egyeztetésével érvényesülhetnek.

**A kreativitás, a kreatív alkotás, önkifejezés és kulturális tudatosság kompetenciái:** A tanuló lakóhelye történetét és a település kulturális, néprajzi értékeit megismerve arra törekszik, hogy gazdagítsa a helyi társadalom életét. Önállóan és társaival együttműködve újságcikket ír, weboldalt szerkeszt. Problémaérzékenység, egyúttal együttműködő, segítő szemlélet jellemzi a projektekből való tevékenységét.

**Munkavállalói, innovációs és vállalkozói kompetenciák:** A mindennapi élethez kapcsolódó készségfejlesztés, a hivatali ügyintézés intézményeinek és alapvető eljárásainak megismerése, a munkavállaláshoz szükséges ismeretek és készségek megszerzése, fejlesztése elősegíti a tanulónak a felnőtt szerepekre való felkészülését. A tanuló javaslatokat fogalmaz meg, tervezeteket készít; mindez hozzájárul az innováció iránti nyitottság és igény, valamint a felelősségteljes munkamorál megalapozásához.

## **8. évfolyam**

Az állampolgári ismeretek tantárgy tanulásával a tanuló azokat az érvényes ismereteket sajátíthatja el és azon készségeket szerezheti meg, amelyeket a mindennapi életben hasznosíthat, amelyek révén felkészülhet felnőtt szerepeire, tudatos és felelős állampolgárrá és egyben elkötelezett hazafivá válhat.

A témakörök struktúrájának kialakításakor két alapvető szempont érvényesült. A témák bővülő egymásra épülése koherens rendszert alkot: a család, mint a társadalom legalapvetőbb intézménye, a tanuló településének megismerése, a lakóhely kulturális értékeinek kiemelése, az intézmények, szervezetek működésének, majd a nagyobb rendszerek funkciójának vizsgálata, a nemzeti közösséghez tartozás feltételeinek számbavétele, a nemzeti identitás alkotóelemeinek megbeszélése, a haza iránti kötelezettségek megismerése, a nemzeti/etnikai kisebbségi jogok azonosítása. Ezen témakörök egymásra épülésével a tanuló rendszerszemlélete is alakul: differenciált tudást szerezhethet meg szűkebb és tágabb környezetéről, hazájáról és a társadalomról, amelyben él.

A tanuló elsajátítja a mindennapi életben alkalmazandó készségeket, tájékozódik a munka világában, megismeri a tudatos fogyasztóvá válás meghatározó és a fenntarthatóság alapvető szempontjait: támogatást kap a felnőtt élet szerepeire történő felkészüléséhez.

Az állampolgári ismeretek tantárgy épít a tanulók együttműködésére, az egyéni teljesítményre és érdeklődésre, valamint a tanulók csoportos tevékenységére. A társas tanulás alkalmi révén a tanuló megtapasztalhatja a nézetek, vélemények sokféleségét, kifejezheti saját gondolatait, amelyekbe beépítheti mások értékes megnyilvánulásait, ezek révén fejlődhet önismerete és önértékelése is.

**A 8. évfolyamon az állampolgári ismeretek tantárgy heti óraszám: 1, alapóraszám: 34 óra.**

**A témakörök áttekintő táblázata:**

<b>Témakör</b>	<b>Óraszám</b>
Család; a családi szocializáció jellemzői, a hagyományos családmodell	4
A család gazdálkodása és pénzügyei	3
Településünk, lakóhelyünk megismerése	6
Nemzet, nemzetiség; a haza iránti kötelezettségeink	6
A magyar állam alapvető intézményei, az állam szerepe a gazdaságban	5
Mindennapi ügyintézés; felkészülés a felnőttkori szerepekre, feladatokra	4
A fogyasztóvédelem alapjai	3
A nagy ellátórendszerek: köznevelés, egészségügy és szociális ellátás	3
<b>Összes óraszám:</b>	<b>34</b>

**TÉMAKÖR: Család; a családi szocializáció jellemzői; a hagyományos családmodell**

ÓRASZÁM: 4 óra

TANULÁSI EREDMÉNYEK

**A témakör tanulása hozzájárul ahhoz, hogy a tanuló a nevelési-oktatási szakasz végére:**

- felismeri a családi szocializációnak az ember életútját befolyásoló jelentőségét.

**A témakör tanulása eredményeként a tanuló:**

- értelmezi a családi kohézió alapelemeit, jellemzőit: együttműködés, szeretetközösség, kölcsönösség, tisztelet;
- értelmezi a család, mint a társadalom alapvető intézményének szerepét és jellemzőit;
- felismeri a véleménynyilvánítás, érvelés, a párbeszéd és a vita társadalmi hasznosságát.

**FEJLESZTÉSI FELADATOK ÉS ISMERETEK**

- Az önismeret, önértékelés és a reális énkép alakítása
- A kommunikációs készség fejlesztése
- A véleményalkotás és a véleménynyilvánítás fejlesztése
- Az élményalapú, tapasztalati tanulás elősegítése
- A generációk közötti kapcsolat, a nemzedékek közötti párbeszéd erősítése
- Az egymást követő generációk életútjának megismerése révén a történetiség saját élményű megtapasztalása

- A hagyományos családmódel közössi és társadalmi fontosságának tudatosítása, a családi szerepek megismerése
- Ismeretszerzés, forrásfeldolgozás a családi szocializáció folyamatáról és jellemzőiről
- Családtörténeti kutatás projekt a tanuló választása és egyéni tervezés alapján
- A család fogalma és társadalmi szerepe; A család: szeretetközösség, együttműködés, kölcsönösség, tisztelet; A családi szerepek; A családi szocializáció jellemzői

## **FOGALMAK**

család, házasság, családi szerepek, gyermekvállalás

## **JAVASOLT TEVÉKENYSÉGEK**

- Különböző szövegtípusok feldolgozása (naplók, ismeretterjesztő szövegek, memoárok) tartalmi elemeinek megértése, értelmezése és bemutatása a család fogalma és társadalmi szerepe témakörben
- Szempontok és minta segítségével családtörténeti interjúterv összeállítása
- Káté összeállítása, plakát készítése a családi szerepekről
- Kérdések megfogalmazása, kérdéssor összeállítása minta alapján: családtörténeti interjúterv készítése
- Családtörténeti fotómontázs, digitális tartalmak összeállítása
- Valós vagy elképzelt családtörténeti interjú készítése

## **TÉMAKÖR: A család gazdálkodása és pénzügyei**

ÓRASZÁM: 3 óra

### **TANULÁSI EREDMÉNYEK**

#### **A témakör tanulása hozzájárul ahhoz, hogy a tanuló a nevelési-oktatási szakasz végére:**

- ismeri a családi háztartás összetevőit, értelmezi a család gazdálkodását meghatározó és befolyásoló tényezőket.

#### **A témakör tanulása eredményeként a tanuló:**

- felismeri a családi háztartás gazdasági-pénzügyi fenntarthatóságának és a környezettudatos életvitel kialakításának társadalmi jelentőségét.

### **FEJLESZTÉSI FELADATOK ÉS ISMERETEK**

- Az önismeret, önértékelés és a reális énkép alakítása
- A kommunikációs készség fejlesztése
- A csoportosítási és rendszerezési készség fejlesztése; a rendszerszemlélet alakítása
- A több nézőpontú, mérlegelő gondolkodás fejlesztése
- Az élményalapú, tapasztalati tanulás elősegítése
- A digitális kompetencia fejlesztése
- A szövegértés, szövegalkotás fejlesztése

- A véleményalkotás és a véleménynyilvánítás támogatása
- A háztartás fogalmának értelmezése
- A család bevételeinek és kiadásainak csoportosítása
- Információk gyűjtése és értelmezése a család megtakarítási lehetőségeiről
- A tudatos vásárlás családi és társadalmi hatásainak megismertetése, az ok – okozati összefüggések feltárása
- A családok takarékosági lehetőségei, a környezettudatos életvitel
- A családokra jellemző fogyasztási szokások
- Családi költségvetés alapvető elemeinek megismerése, értelmezése, a következtetések megfogalmazása
- Családi háztartás; Bevételek, kiadások; A család fogyasztási szokásai

### **FOGALMAK**

családi háztartás, a család bevételei: jövedelmek, társadalmi juttatások, a tulajdonból származó jövedelmek, örökség, nyereség, a család kiadásai: létszükségleti kiadások, jóléti (például kulturális, szabadidős és rekreációs) kiadások, rendkívüli kiadások, fogyasztás, pénzügyi tudatosság, gazdasági-pénzügyi fenntarthatóság, környezettudatosság;

### **JAVASOLT TEVÉKENYSÉGEK**

- Családi háztartás, a család pénzügyeivel kapcsolatos dokumentumok elemzése
- Egy elképzelt családi bevételeinek és kiadásainak megtervezése
- Szakértői mozaik vagy más, kooperatív csoportmunkában használható értékelő, ellenőrző tevékenység segítségével egy fiktív családi költségvetés vizsgálata
- Infokommunikációs eszközök segítségével információk gyűjtése és értelmezése a család megtakarítási lehetőségeiről
- Érvek összegyűjtése a tudatos vásárlás családi és társadalmi hatásairól
- Plakát vagy digitális eszközökkel elkészített produktum a bevételekről és a kiadásokról, a megtakarítási lehetőségekről
- A környezettudatos életmód alakításának lehetőségeit, tényezőit feltáró képzelte vagy valós riport készítése

### **TÉMAKÖR: Településünk, lakóhelyünk megismerése**

ÓRASZÁM: 6 óra

### **TANULÁSI EREDMÉNYEK**

#### **A témakör tanulása hozzájárul ahhoz, hogy a tanuló a nevelési-oktatási szakasz végére:**

- ismeri településének, lakóhelyének kulturális, néprajzi értékeit, a település történetének alapvető eseményeit és fordulópontjait;
- ismeri a saját településének, lakóhelyének alapvető jellemzőit, értelmezi a településen működő intézmények és szervezetek szerepét és működését.

### **A témakör tanulása eredményeként a tanuló:**

- társaival együttműködve a lakóhelyével kapcsolatos javaslatokat fogalmaz meg, tervet készít a település fejlesztésének lehetőségeiről;
- felismeri a véleménynyilvánítás, érvelés, a párbeszéd és a vita társadalmi hasznosságát;
- arra törekszik, hogy feladatai egy részét a társas tanulás révén teljesítse;
- önállóan vagy társaival együttműködve javaslatokat fogalmaz meg, tervet, tervezetet készít.

### **FEJLESZTÉSI FELADATOK ÉS ISMERETEK**

- A csoportosítási és rendszerezési készség fejlesztése; a rendszerszemlélet alakítása
- A több nézőpontú, mérlegelő gondolkodás fejlesztése
- A kommunikációs készség fejlesztése
- A véleményalkotás és a véleménynyilvánítás fejlesztése
- A generációk közötti kapcsolat, a nemzedékek közötti párbeszéd erősítése
- Az élményalapú, tapasztalati tanulás elősegítése
- Az együttműködési és a szervezőkészség fejlesztése
- Szövegértési és szövegalkotási készség fejlesztése
- Digitális kompetencia fejlesztése
- A település, lakóhely környezeti sajátosságainak, történelmének megismerése
- A településen jelenlévő egyházi, vagy kulturális szervezet, sportegyesület megismerése
- A település, lakóhely jellemzőinek megismerése
- A település történelmi, kulturális, néprajzi értékeinek megismerése
- A település, lakóhely közintézményei
- A település fejlesztésének lehetőségei
- A település, lakóhely alapvető jellemzői; A településtörténetének sajátosságai; A lakóhely kulturális értékei; A településen működő intézmények és szervezetek

### **FOGALMAK**

intézmény, önkormányzat, polgármester, polgármesteri hivatal, jegyző, egyház, vallási közösség, szervezet, karitatív szervezet, civilszervezet, alapítvány, településfejlesztés, társadalmi felelősség, fenntarthatóság;

### **JAVASOLT TEVÉKENYSÉGEK**

- Beszélgető kör a település történelmi, kulturális, néprajzi értékeiről
- Településtörténeti kvíz összeállítása
- Ötletbörze: a település fejlesztése, a település környezetének javítása
- Plakát vagy digitális tartalom készítése a település közintézményeiről, működésükről
- Önálló vagy társas együttműködés eredményeként tematikus fotógalériák összeállítása a lakóhelyről, például Lakóhelyem múltja, archív fotók felhasználásával (Lakóhelyünk múltja...); Lakóhelyem, ahogy én látom (Lakóhelyünk, ahogy mi látjuk...)

- Kreatív írás: Az önálló vagy a társas tevékenység révén különböző publicisztikai műfajú szövegek alkotása a település kulturális értékeiről és/vagy mindennapi életéről, eseményeiről az iskola honlapja vagy a helyi újság, weboldal számára
- Helytörténeti tabló készítése
- Tematikus fotogalériák összeállítása a lakóhelyről: múltja, környezeti-természeti és kulturális értékei, jellegzetes épületei

**TÉMAKÖR: Nemzet, nemzetiség; a haza iránti kötelezettségek**

ÓRASZÁM: 6 óra

TANULÁSI EREDMÉNYEK

**A témakör tanulása hozzájárul ahhoz, hogy a tanuló a nevelési-oktatási szakasz végére:**

- megfogalmazza a nemzeti identitás jelentőségét az egyén és a közösség szempontjából is.

**A témakör tanulása eredményeként a tanuló:**

- társaival megvitatja a nemzetek, nemzetállamok helyét és szerepét a globális világban;
- értelmezi és társaival megbeszéli a honvédelem jelentőségét a globalizáció korában;
- felismeri a véleménynyilvánítás, érvelés, a párbeszéd és a vita társadalmi hasznosságát;
- arra törekszik, hogy feladatai egy részét a társas tanulás révén teljesítse;
- beszámolója elkészítéséhez önállóan vagy segítséggel használja az infokommunikációs eszközöket.

**FEJLESZTÉSI FELADATOK ÉS ISMERETEK**

- Az önismeret fejlesztése
- Az élményalapú, tapasztalati tanulás elősegítése
- A több nézőpontú, mérlegelő gondolkodás fejlesztése
- A kommunikációs készség fejlesztése
- A véleményalkotás és a véleménynyilvánítás fejlesztése
- Digitális kompetencia fejlesztése
- Szövegértési és szövegalkotási készség fejlesztése
- Nemzeti identitás, hazaszeretet kialakítása, megerősítése
- A magyar kulturális örökség és hagyományok megismerése
- A közösség iránti köteleességtudat és felelősségérzet kialakítása, a patriotizmus és lokálpatriotizmus értelmezése
- A honvédelem szerepének, lehetőségeinek, feladatainak megismerése
- Más kultúrák iránti érdeklődéskialakítása
- A nemzetállamok helye, szerepe és fontossága a globális világban
- Magyarország és az Európai Unió kapcsolatrendszerének megismerése, elemzése
- Népek, nemzetiségek megismerése Magyarországon és a Kárpát-medencében

- Nemzetfogalom, nemzeti identitás, nemzetállam; Lokálpatriotizmus, hazafiság, európaiság; Nemzetiségek, nemzetiségi jogok

### **FOGALMAK**

nemzet, nemzeti identitás, honvédelem, nemzeti kisebbség, nemzetiség, nemzetiségi jogok, Európai Unió, jogok és kötelezettségek, hazaszeretet, globalizáció, nemzetpolitika

### **JAVASOLT TEVÉKENYSÉGEK**

- Fogalommagyarázat készítése
- Forráselemzés: a nemzeti öntudat és a hazaszeretet megjelenése a művészeti alkotásokban
- Digitális tartalmakkal támogatott előadás készítése a magyarországi nemzetiségek vagy egy nemzetiség hagyományairól, kultúrájáról
- Vita a jogok és kötelességek egyensúlyáról
- Gyűjtőmunka a honvédelem feladatairól, az ezzel kapcsolatos állampolgári kötelezettségekről
- Lehetőség szerint a Honvédség állományából előadó meghívása az ország védelmével kapcsolatos feladatok témakörében
- Esszéírás a nemzeti identitás megerősítésének fontosságáról
- Tabló készítése az Európai Unió legfontosabb intézményeiről
- Előadás a nemzeti önrendelkezés szerepéről a globális környezetben, ennek megvitatása
- Grafikus szervező készítése Magyarország legfontosabb kétoldalú és többoldalú kötelezettségeiről, kapcsolatrendszeréről

### **TÉMAKÖR: A magyar állam alapvető intézményei; az állam szerepe a gazdaságban**

ÓRASZÁM: 5 óra

#### **TANULÁSI EREDMÉNYEK**

#### **A témakör tanulása hozzájárul ahhoz, hogy a tanuló a nevelési-oktatási szakasz végére:**

- ismeri a magyar állam alapvető intézményeinek feladatkörét és működését;
- értelmezi a törvényalkotás folyamatát;
- azonosítja az igazságszolgáltatás intézményeit és működésük jellemzőit;
- értelmezi az állam gazdasági szerepvállalásának területeit.

#### **A témakör tanulása eredményeként a tanuló:**

- felismeri a jogok és kötelességek közötti egyensúly kialakításának és fenntartásának fontosságát;
- beszámolója elkészítéséhez önállóan vagy segítséggel használja az infokommunikációs eszközöket;



- felismeri a közteherviselés társadalmi és erkölcsi jelentőségét, kiemeli az adómorál javításának fontosságát.

#### **FEJLESZTÉSI FELADATOK ÉS ISMERETEK**

- A kommunikációs készség fejlesztése
- Digitális kompetencia fejlesztése
- Szövegértési és szövegalkotási készség fejlesztése
- A csoportosítási és rendszerezési készség fejlesztése; a rendszerszemlélet alakítása
- A több nézőpontú, mérlegelő gondolkodás fejlesztése
- Az élményalapú, tapasztalati tanulás elősegítése
- A magyar állam alapvető intézményeinek megismerése, rendszerezése
- A magyar állampolgárság feltételei
- A törvényalkotás menete
- Az igazságszolgáltatás intézményeinek és funkcióinak megismerése
- Az igazságszolgáltatás szereplői és feladatkörük
- Az állam feladatainak megismerése, gazdasági szerepének azonosítása
- Az állam bevételeinek csoportosítása
- A háztartások és az állam kapcsolatrendszere
- A közteherviselés, az adózás társadalmi jelentősége
- A magyar állam alapvető intézményei: köztársasági elnök, Országgyűlés, Kormány, Alkotmánybíróság; Az igazságszolgáltatás funkciója és jellemzői; A bíróságok és az ügyészségek; Az ügyvéd tevékenysége és szerepe; Az állam szerepe a gazdaságban

#### **FOGALMAK**

állam, államforma, állampolgárság, alkotmány, Magyarország Alaptörvénye, köztársasági elnök, Országgyűlés, törvény, Kormány, Alkotmánybíróság, jogképeség, korlátozott jogképeség, intézmény, polgári per, büntetőper, bíróság, ügyészség, ügyvéd, közteherviselés, adó, adófajták, adómorál, pénzügyi tudatosság, rendvédelem, katasztrófavédelem;

#### **JAVASOLT TEVÉKENYSÉGEK**

- Magyarország államformáiról időszalagos bemutató készítése
- A törvényalkotás folyamatának bemutatása tanulói kiselőadás segítségével
- Folyamatábra vagy egyéb grafikai szervező készítése és értelmezése a törvényalkotás folyamatáról
- Igazságszolgáltatás részei: plakát vagy digitális tartalom készítése
- Vita: a közteherviselés szerepéről, az adóelkerülés morális és gazdasági következményeiről
- Szakértői mozaik: A magyar állam alapvető intézményei; Az állam szerepe a gazdaságban
- Strukturált szövegalkotási feladat – az állami intézmények rendszerének vázlatos bemutatása
- Egy kiválasztott intézmény egy napjáról, az ott elvégzett feladatokról elképzelt hivatalnok élménybeszámolójának készítése

- Plakát vagy digitális bemutató készítése az állampolgári jogokról és kötelezettségekről.

## **TÉMAKÖR: Mindennapi ügyintézés, felkészülés a felnőttkori szerepekre**

ÓRASZÁM: 4 óra

### TANULÁSI EREDMÉNYEK

#### **A témakör tanulása hozzájárul ahhoz, hogy a tanuló a nevelési-oktatási szakasz végére:**

- azonosítja a mindennapi ügyintézés alapintézményeit, az alapvető ellátó rendszerek funkcióját és működési sajátosságait;
- megismeri és értelmezi a diákmunka alapvető jogi feltételeit, kereteit.

#### **A témakör tanulása eredményeként a tanuló:**

- társaival együttműködve információkat gyűjt és értelmez a foglalkoztatás, a szakmaszerkezet változásairól;
- arra törekszik, hogy feladatai egy részét a társas tanulás révén teljesítse;
- beszámolója elkészítéséhez önállóan vagy segítséggel használja az infokommunikációs eszközöket.

### **FEJLESZTÉSI FELADATOK ÉS ISMERETEK**

- A csoportosítási és rendszerezési készség fejlesztése; a rendszerszemlélet alakítása
- A több nézőpontú, mérlegelő gondolkodás fejlesztése
- A kommunikációs készség fejlesztése
- Az élményalapú, tapasztalati tanulás elősegítése
- A generációk közötti kapcsolat, a nemzedékek közötti párbeszéd erősítése
- Digitális kompetencia fejlesztése
- Szövegértési és szövegalkotási készség fejlesztése
- A mindennapi ügyintézés alapvető feladatai, a legfontosabb ügytípusok
- Az elektronikus ügyintézés
- A diákmunka jogi feltételeinek, speciális jellemzőinek megismerése
- Foglalkozások, szakmák, hivatások szempontok csoportosítása, összehasonlítása
- A munkaerőpiac alapvető feltételrendszerének megismerése
- Az életpálya-tervezés kérdései
- A mindennapi ügyintézés területei; Az állampolgár hivatali ügyintézése; Foglalkozások, szakmák, a szakmaszerkezet változásai

## **FOGALMAK**

ügyfélkapu, kormányablak, kormányhivatal, járási hivatal, polgármesteri hivatal, települési, fővárosi és kerületi önkormányzat, körjegyzőség, diákmunka, munkaszerződés, pályaorientáció, életpálya-tervezés

## **JAVASOLT TEVÉKENYSÉGEK**

- Tabló készítése a családokat érintő legfontosabb hivatali ügytípusokról
- Helyzetgyakorlat vagy szituációs játék a mindennapi ügyintézés egy-egy eljárásáról
- Vita: a diákmunka szerepe és lehetőségei
- Grafikai szervező segítségével a szakmák, foglalkozások, hivatások csoportosítása
- Kiselőadás, prezentáció készítése a digitalizáció és robotika szerepéről a munkaerőpiac változásaiban
- Plakát készítése a pályaorientációt meghatározó tényezőkről
- A szakmák, foglalkozások, mesterség és hivatás projekthez kapcsolódva beszámoló készítése egy szakmáról, szakmacsoportról
- Disputa: Az automatizáció, a digitalizáció és a robotizáció gazdasági és társadalmi következményei

## **TÉMAKÖR: A fogyasztóvédelem alapjai**

ÓRASZÁM: 3 óra

## **TANULÁSI EREDMÉNYEK**

### **A témakör tanulása hozzájárul ahhoz, hogy a tanuló a nevelési-oktatási szakasz végére:**

- fogyasztási szokásaiban érvényesíti a tudatosság szempontjait is.

## **FEJLESZTÉSI FELADATOK ÉS ISMERETEK**

- A kommunikációs készség fejlesztése
- A több nézőpontú, értelmező gondolkodás fejlesztése
- A rendszerezési képesség fejlesztése, a rendszerszemlélet alakítása
- Digitális kompetencia fejlesztése
- Szövegértési és szövegalkotási készség fejlesztése
- A döntési képesség fejlesztése
- Az élményalapú, tapasztalati tanulás elősegítése
- A fogyasztóvédelem fogalmának értelmezése
- A fogyasztóvédelem tipikus területei
- A fogyasztói jogok és azok érvényesítésének lehetőségei
- A fogyasztói társadalom kialakulása, sajátosságai: lehetőségek és veszélyek
- A tudatos fogyasztói magatartás és a fenntarthatóság, környezetvédelem kapcsolata
- Szerkezeti és folyamatábra értelmezése a fogyasztói jogokról és a fogyasztói érdekek érvényesítéséről

- A körültekintő vásárlást megalapozó tájékozódás fontosságának tudatosítása
- Fogyasztóvédelem; fogyasztói jogok; tudatos fogyasztó

### **FOGALMAK**

fogyasztóvédelem, fogyasztói jogok, fogyasztói társadalom, a fogyasztói érdekek védelme, tudatos fogyasztó, fenntarthatóság, ökológiai lábnyom

### **JAVASOLT TEVÉKENYSÉGEK**

- Fogyasztóvédelmi tájékoztató plakát készítése,
- Elképzelt vagy valós fogyasztóvédelmi esetek gyűjtése a sajtóból vagy a világháló segítségével
- Animáció vagy prezentáció készítése a tudatos fogyasztói magatartás ismérveiről
- Vita: a tudatos fogyasztói magatartás és a fenntarthatóság kapcsolatáról  
Folyamatábra készítése a fogyasztói társadalom kialakulásának hatásairól a természeti környezetre

**TÉMAKÖR: A nagy ellátórendszerek: köznevelés, egészségügy és a szociális ellátás**

ÓRASZÁM: 3 óra

### **TANULÁSI EREDMÉNYEK**

**A témakör tanulása hozzájárul ahhoz, hogy a tanuló a nevelési-oktatási szakasz végére:**

- értelmezi az alapvető ellátórendszerek funkcióját.

**A témakör tanulása eredményeként a tanuló:**

- beszámolója elkészítéséhez önállóan vagy segítséggel használja az infokommunikációs eszközöket.

### **FEJLESZTÉSI FELADATOK ÉS ISMERETEK**

- A csoportosítási és rendszerezési készség fejlesztése; a rendszerszemlélet alakítása
- A kommunikációs készség fejlesztése
- Az élményalapú, tapasztalati tanulás elősegítése
- Szövegértési és szövegalkotási készség fejlesztése
- Digitális kompetencia fejlesztése
- Az empátia erősítése
- Az oktatási rendszer legfontosabb elemei, szereplői; felépítése, feladatai
- Az egészségügyi ellátás szinterei, feladatai, szereplői
- A szociális ellátórendszer feladatai, szerepe a társadalomban
- A közfeladatot ellátó személyek (pl. pedagógusok, orvosok, mentők) feladatai, kiemelt társadalmi hasznosságuk megértése
- A nagy ellátórendszerek társadalmi, gazdasági hatásainak megismerése

- A köznevelési, az egészségügyi és a szociális intézmények jellemzői

### **FOGALMAK**

köznevelés, felsőoktatás, szakképzés, egészségügyi rendszer, társadalombiztosítás, szociális ellátás, családtámogatás, kórház, rendelőintézet, szakorvos, háziorvos;

### **JAVASOLT TEVÉKENYSÉGEK**

- Tájékoztató plakát készítése egy elképzelt település orvosi ellátásáról
- Továbbtanulási tanácsadó kiadvány szerkesztése 8. évfolyamos tanulók részére az egyes iskolatípusokról
- Szakértői mozaik: oktatási rendszer, egészségügyi rendszer, szociális ellátás
- Vita: a szociális ellátás szerepéről és a társadalmi szolidaritás fontosságáról
- Szempontok segítségével beszámoló készítése egy-egy ellátórendszer jellemzőiről: köznevelés, egészségügyi rendszer, szociális ellátás
- Információ gyűjtése és digitális térkép készítése a település/járás vagy kerület/megye egészségügyi ellátást biztosító intézményeiről
- Grafikai szervező készítése az általános iskola feladatairól, szerepéről a diákok szemszögéből
- Prezentáció készítése a valamelyik ellátórendszer működéséről

Budapest XXI. Kerületi  
Széchenyi István Általános és  
Kéttannyelvű Általános Iskola



# HELYI TANTERV

# ANGOL NYELV

az 1-4. évfolyam számára

**2020**

## 1. évfolyam

**Éves óraszám:** 34 óra, 1 óra/hét

A korai nyelvfejlés egyik legalapvetőbb célja, hogy a tanuló életkorából ösztönösen adódó megismerési és tanulási vágyra alapozva pozitív attitűd alakuljon ki benne az idegen nyelvek és a nyelvtanulás iránt. A nyelvhasználat örömeinek tudatosítása által a nyelvtanulási motiváció egyre nő, ezért a pedagógiai munkában fontos szerepet kap, hogy a tanulóban kialakuljon és erősödjön az a pozitív érzés, hogy képes idegen nyelven az alapvető kommunikációs igényeit kielégíteni.

Gyermekkorban a nyelvtanulás a természetes nyelvsajátítás folyamataira épül. A tanuló az idegen nyelv tanulása közben szervesen épít az anyanyelv elsajátítása során szerzett élményeire, tapasztalataira, s nem igényli a tudatos, rendszeres tanulást. Az elsődleges kommunikációs csatorna a hallás utáni értés és a beszéd, ezért a tanulók szövegértési és válaszadási készségének együttes fejlesztése kulcsfontosságú, ez alapozza meg a helyes kiejtés elsajátítását is. Ezen korai szakaszban kiemelt fontossága van a testbeszédnek is, mint a megértést és az eredményes kommunikációt elősegítő eszköznek. A tanuló tanórai beszédének természetes része még a magyar nyelvű kérdés és válasz is, amelyet visszajelzésként, megerősítésként használ a tanár következetes célnyelv-használatával párhuzamosan.

A nyelvórán a tanuló életkorának megfelelő, játékos és örömteli foglalkozásokon keresztül találkozik a célnyelvvel és a célnyelvi kultúrákkal, a legalapvetőbb kifejezéseket, kommunikációs fordulatokat élmény- és tevékenységközpontú feladatokon keresztül sajátítja el. A nyelvfejlés változatos munkaformák révén valósul meg, melyeknek alapját képezi a mozgással, dramatizálással összekapcsolt daltanulás, mondókázás, mesélés. Ebben az életkorban a gyermekbarát, vizuális elemekben gazdag tanulási környezet alapfeltétel a tanuló érdeklődésének felkeltéséhez. A tananyagban, a tanteremben a képek dominálnak, az új nyelvi elemek képekhez kötődnek. A tanulási folyamatban kiemelt szerepet kapnak a korosztály érdeklődését meghatározó mesék, dalok, gyerektörténetek, melyek alkalmat nyújtanak az állandó és rendszeres ismétlésre, valamint állandó kapcsolat építésére az új és a már korábban megszerzett tudás között. A nyelvtanulás ebben a korai képzési szakaszban is kitekint egyéb tudásterületekre, hiszen a kisgyermek a világra még jobban egésként tekint, nem egyes tantárgyakra bontva, és szívesen ismerkedik a különböző, különösen a művészeti, alkotást és mozgást igénylő tudásterületek szókészletével célnyelven.

A nevelési-oktatási szakasz végére, a továbbhaladás érdekében a következő, témakörtől független tanulási eredményeket kell elérni: a tanuló minden témakörben

- megérti az élőszóban elhangzó, ismert témákhoz kapcsolódó, verbális, vizuális vagy nonverbális eszközökkel segített rövid kijelentéseket, kérdéseket;
- beazonosítja az életkorának megfelelő szituációkhoz kapcsolódó, rövid, egyszerű hallott szövegben a tanult nyelvi elemeket;

- a tanórán begyakorolt, nagyon egyszerű, egyértelmű kommunikációs helyzetekben a megtanult, állandósult beszédfordulatok alkalmazásával kérdez vagy reagál, mondanivalóját segítségével vagy nonverbális eszközökkel kifejezi;
- ismeri a tanult szavak és állandósult szókapcsolatok célnyelvi normához közelítő kiejtését tanári minta követése által, vagy autentikus hangzó anyag, IKT-eszközök segítségével;
- felismeri a tanult nyelvi elemeket életkorának megfelelő digitális tartalmakban, digitális csatornákon hallott nagyon egyszerű szövegekben is;

### Nyelvi funkciók az 1. évfolyamra:

- köszönési formák (üdvözlés és elköszönés) értelmezése és kifejezése (Hello, Bye-bye)
- bemutatkozás megfogalmazása (I'm ..., My name is ...)
- személyre vonatkozó információkérés, információadás (What's your name? How old are you? I'm 6. You're 7. Have you got a pet? Yes. No.)
- hogylét iránti érdeklődés (How are you?)
- hogylét iránti érdeklődésre történő reakció kifejezése (Fine, thanks.)
- köszönet kifejezése (Thanks.)
- **köszönetre történő reakció megfogalmazása (You're welcome.)**
- jókívánságok kifejezése (Happy birthday! This is for you.)
- tetszés, illetve nem tetszés kifejezése (I like ..., I don't like ... Do you like apples? Yes. No.)
- főbb ünnepekhez kapcsolódó szófordulatok (Happy Halloween! Merry Christmas! Happy New Year! Happy Easter!)
- kérés és arra történő reakció kifejezése (Four tomatoes, please. Here you are.)
- **kínálás, illetve javaslat és arra történő reakció kifejezése (What would you like? Any ...? Yes, please. No, thank you. I'd like some ...) MEGJEGYZÉS: ezt törölni kellett volna!!!**

### Nyelvi elemek, struktúrák az 1. évfolyamra:

- felszólító mód: (Stand up. Sit down. Clap your hands.)
- a létezés kifejezése jelen időben: 'to be' létige (I'm, you're, she's, he's)
- dolgok, személyek megnevezése, rövid/egyszerű jellemzése (What's this? This is a book. It's blue. He's tall. Who's that? It's my dad. It's a cat. This is my fish. It's big. It's windy.)
- mennyiségi viszonyok: számok (one – ten)
- térbeli viszonyok: prepozíciók (on, under, at the park)
- birtoklás kifejezése jelen időben: 'have got' ige (I've got a doll. I haven't got a ball. Have you got a ball? Yes. No. She has got / He has got / It has got blue eyes.)
- modalitás: a 'can' segédige (I can jump.)



- mennyiségi viszonyok: többes számú főnevek (How many birds can you see? I can see three birds.)
- birtoklás: birtokos névmás (my)
- szövegkohéziós eszközök: egyszerű kötőszavak (and), személyes névmások (I, you, he, she, it), mutató névmások (this, that)

### **Az 1. évfolyamon az angol nyelv tantárgy alapóraszám: 34 óra**

#### **A témakörök áttekintő táblázata:**

<b>Témakör neve</b>	<b>Javasolt óraszám</b>
<b>Personal topics and topics concerning immediate environment and nature</b>	12
<b>Topics concerning classroom activities</b>	5
<b>Cross-curricular topics and activities</b>	4
<b>Intercultural topics</b>	3
<b>Playful learning</b>	6
<b>Entertainment</b>	3
<b>Gaining and sharing knowledge</b>	1
<b>Összes óraszám:</b>	34

#### **TÉMAKÖR: Personal topics and topics concerning immediate environment and nature**

**JAVASOLT ÓRASZÁM: 12 óra**

#### **TANULÁSI EREDMÉNYEK**

##### **A témakör tanulása hozzájárul ahhoz, hogy a tanuló a nevelési-oktatási szakasz végére:**

- közöl alapvető személyes információkat magáról, egyszerű nyelvi elemek segítségével;
- érzéseit egy-két szóval vagy begyakorolt állandósult nyelvi fordulatok segítségével kifejezi, főként rákérdezés alapján, nonverbális eszközökkel kísérve a célnyelvi megnyilatkozást;
- felismeri és alkalmazza a legegyszerűbb, üdvözlésre és elköszönésre használt mindennapi nyelvi funkciókat az életkorának és nyelvi szintjének megfelelő, egyszerű helyzetekben;
- felismeri és alkalmazza a legegyszerűbb, bemutatkozásra használt mindennapi nyelvi funkciókat az életkorának és nyelvi szintjének megfelelő, egyszerű helyzetekben;
- felismeri és használja a legegyszerűbb, a köszönet és az arra történő reagálás kifejezésére használt mindennapi nyelvi funkciókat az életkorának és nyelvi szintjének megfelelő, egyszerű helyzetekben;

##### **A témakör tanulása eredményeként a tanuló:**

- a személyes és környezeti témartományban megért rövid, nagyon egyszerű célnyelvi szöveget;
- a személyes és környezeti témartományban létrehoz rövid, nagyon egyszerű célnyelvi szöveget, tanult és begyakorolt nyelvi eszközökkel

- felismeri és használja a legegyszerűbb mindennapi nyelvi funkciókat életkorának és nyelvi szintjének megfelelő, egyszerű helyzetekben.

#### **FEJLESZTÉSI FELADATOK ÉS ISMERETEK**

- A témakörre jellemző résztvevőkre vonatkozó szókincs ismerete célnyelven: közvetlen, szűk család, barátok
- A témakörre jellemző helyszínekre vonatkozó szókincs ismerete célnyelven: az otthon, park, tengerpart
- A témakörre jellemző tárgyakra vonatkozó szókincs ismerete célnyelven: bútorok és alapvető berendezési tárgyak
- A témakörre jellemző eseményekre vonatkozó szókincs ismerete célnyelven: családi események, ünneplések
- A témakörre jellemző alapvető tevékenységekre vonatkozó szókincs ismerete célnyelven: játszás, étkezés
- A témakörre jellemző alapvető fogalmakra vonatkozó szókincs ismerete célnyelven: az egészséges életmód
- 2-3 főbb ünnephez (pl. Christmas, Easter) kapcsolódó alapszintű kifejezés, állandósult szókapcsolat ismerete
- A témakörre jellemző résztvevőkre vonatkozó szókincs ismerete célnyelven: állatnevek (háziállatok és vadállatok)
- A témakörre jellemző alapvető tevékenységekre vonatkozó szókincs ismerete célnyelven: „kis kedvencek”
- Személyes és közvetlen környezethez tartozó alapvető információk átadása egyszerű nyelvi elemekkel
- Alapvető érzések begyakorolt állandósult nyelvi fordulatok segítségével történő átadása
- Alapvető mindennapi nyelvi funkciók használata

#### **TÉMAKÖR: Topics concerning classroom activities**

**JAVASOLT ÓRASZÁM: 5 óra**

#### **TANULÁSI EREDMÉNYEK**

##### **A témakör tanulása hozzájárul ahhoz, hogy a tanuló a nevelési-oktatási szakasz végére:**

- megismétli az élőszóban elhangzó egyszerű szavakat, kifejezéseket játékos, mozgást igénylő, kreatív nyelvórai tevékenységek során;
- támaszkodik az életkorának és nyelvi szintjének megfelelő hangzó szövegre az órai alkotó jellegű nyelvi, mozgásos nyelvi és játékos nyelvi tevékenységek során;
- értelmezi azokat az idegen nyelven szóban elhangzó nyelvórai szituációkat, melyeket anyanyelvén már ismer;
- rövid, néhány mondatból álló párbeszédet folytat
- a tanórán a begyakorolt nyelvi elemeket tanári segítséggel a játék céljainak megfelelően alkalmazza;

- a célok eléréséhez társaival rövid feladatokban együttműködik;
- egy feladat megoldásának sikerességét segítséggel értékelni tudja
- felismeri és alkalmazza a legegyszerűbb, üdvözlésre és elköszönésre használt mindennapi nyelvi funkciókat az életkorának és nyelvi szintjének megfelelő, egyszerű helyzetekben;
- felismeri és használja a legegyszerűbb, a köszönet és az arra történő reagálás kifejezésére használt mindennapi nyelvi funkciókat az életkorának és nyelvi szintjének megfelelő, egyszerű helyzetekben;

**A témakör tanulása eredményeként a tanuló:**

- részt vesz egyszerű szövegértést igénylő játékos nyelvórai tevékenységekben;
- részt vesz egyszerű szövegalkotást igénylő játékos nyelvórai tevékenységekben;
- a tanórán bekapcsolódik a már ismert játékos, interakciót igénylő nyelvi tevékenységekbe, abban társaival közösen vesz részt, a begyakorolt nyelvi elemeket tanári segítséggel a játék céljainak megfelelően alkalmazza.

**FEJLESZTÉSI FELADATOK ÉS ISMERETEK**

- A témakörre jellemző alapvető tárgyakra vonatkozó szókincs ismerete célnyelven: a tanuláshoz szükséges alapvető eszközök
- A témakörre alapvetően jellemző tevékenységre vonatkozó szókincs ismerete célnyelven: tanári utasítások a különböző tevékenységekhez
- Résztétel tanórai játékos nyelvi tevékenységekben
- Begyakorolt, alapvető elemek felhasználása a nyelvi célok elérésére
- Életkorának és nyelvi szintjének megfelelő képi és hangzó szöveg felhasználása a nyelvi tevékenységek során.

**TÉMAKÖR: Cross-curricular topics and activities**

**JAVASOLT ÓRASZÁM: 4 óra**

**TANULÁSI EREDMÉNYEK**

**A témakör tanulása hozzájárul ahhoz, hogy a tanuló a nevelési-oktatási szakasz végére:**

- támaszkodik az életkorának és nyelvi szintjének megfelelő hangzó szövegre az órai alkotó jellegű nyelvi, mozgásos nyelvi és játékos nyelvi tevékenységek során;
- a feldolgozandó mese tartalmát követi;

**A témakör tanulása eredményeként a tanuló:**

- alkalmaz egyéb tanulásterületekre, különös tekintettel a művészeti és mozgásos tartalmakra jellemző tevékenységeket nyelvórán;
- felismer művészeti és mozgásos tevékenységekhez kapcsolódó alapvető célnyelvi kifejezéseket, utasításokat, eszközöket.

**FEJLESZTÉSI FELADATOK ÉS ISMERETEK**

- A témakörre jellemző alapvető tevékenységekre vonatkozó szókincs ismerete célnyelven

- Alapvető szavak, szókapcsolatok felismerése célnyelven a témakörre jellemző, életkorának és érdeklődésének megfelelő, leginkább művészeti és mozgásos tudásterületek során megcélzott tartalmakból.

**TÉMAKÖR: Intercultural topics**

**JAVASOLT ÓRASZÁM: 3 óra**

**TANULÁSI EREDMÉNYEK**

**A témakör tanulása hozzájárul ahhoz, hogy a tanuló a nevelési-oktatási szakasz végére:**

- ismeri a főbb, célnyelvi kultúrához tartozó ünnepekhez kapcsolódó alapszintű kifejezéseket, állandósult szókapcsolatokat és szokásokat;

**A témakör tanulása eredményeként a tanuló:**

- találkozik a célnyelvi kultúra legfőbb ünnepeivel, hagyományaival;
- találkozik a célnyelvi kultúra legfőbb szokásaival.

**FEJLESZTÉSI FELADATOK ÉS ISMERETEK**

- A főbb, az adott célnyelvi kultúrához tartozó ünnepek ismerete
- A célnyelvi kultúrához tartozó főbb szokások ismerete

**TÉMAKÖR: Playful learning**

**JAVASOLT ÓRASZÁM: 6 óra**

**TANULÁSI EREDMÉNYEK**

**A témakör tanulása hozzájárul ahhoz, hogy a tanuló a nevelési-oktatási szakasz végére:**

- támaszkodik az életkorának és nyelvi szintjének megfelelő hangzó szövegre az órai alkotó jellegű nyelvi, mozgásos nyelvi és játékos nyelvi tevékenységek során;

**A témakör tanulása eredményeként a tanuló:**

- a begyakorolt nyelvi elemeket, célnyelven megismert tartalmakat játékos tevékenységekben használja.

**FEJLESZTÉSI FELADATOK ÉS ISMERETEK**

- Részvétel tanórai, szóbeli interakciót igénylő angol nyelvi tevékenységekben.

**TÉMAKÖR: Entertainment**

**JAVASOLT ÓRASZÁM: 3 óra**

**TANULÁSI EREDMÉNYEK**

**A témakör tanulása hozzájárul ahhoz, hogy a tanuló a nevelési-oktatási szakasz végére:**

- beazonosítja a célzott információt az életkorának megfelelő szituációkhoz kapcsolódó rövid, egyszerű, a nyelvtanításhoz készült, illetve eredeti szövegben.

**A témakör tanulása eredményeként a tanuló:**

- felhasznál és létrehoz rövid, nagyon egyszerű célnyelvi szövegeket szabadidős tevékenységek során.

**FEJLESZTÉSI FELADATOK ÉS ISMERETEK**

- Életkornak és nyelvi szintnek megfelelő angol nyelvű dalok, mesék felhasználása szórakozás céljára.

**TÉMAKÖR: Gaining and sharing knowledge**

**JAVASOLT ÓRASZÁM: 1 óra**

**TANULÁSI EREDMÉNYEK**

**A témakör tanulása hozzájárul ahhoz, hogy a tanuló a nevelési-oktatási szakasz végére:**

- törekszik arra, hogy a célnyelvet eszközként alkalmazza információszerzésre.

**A témakör tanulása eredményeként a tanuló:**

- célnyelven megoszt egyedül, vagy társaival együttműködésben megszerzett, alapvető információkat szóban, akár vizuális elemekkel támogatva;
- alapvető célzott információt megszerez a tanult témákban tudásának bővítésére.

**FEJLESZTÉSI FELADATOK ÉS ISMERETEK**

- Alapvető információ megosztása egyszerű, begyakorolt elemekkel angol nyelven
- Alapvető, tanult témákhoz kötődő egyszerű, konkrét angol nyelvű információ megszerzése.

## 2. évfolyam

**Éves óraszám:** 34 óra, 1 óra/hét

Míg az 1. osztályban a hangsúly a szóbeli nyelvhasználaton volt, ebben a szakaszban fokozatosan az írott szövegek is megjelennek. A készségek továbbra is egymásba fonódva fejlődnek; ám a beszédképesség és a hallott szövegértés mellett előtérbe kerülnek az írásbeli szövegalkotás, valamint az olvasott szövegértés készségei is. A tanulók fokozatosan elsajátítják a célnyelv ábécéjét, megismerkednek a betűzéssel. A szövegekkel való munkát a tanuló érdeklődési körének megfelelő, autentikus szövegek, történetek teszik eredményessé.

Fontos a változatos tevékenységformákra lehetőséget nyújtó célnyelvi óravezetés.

A tananyagban, a tanteremben továbbra is a képek dominálnak. A tanulási folyamatban kiemelt szerepe van a korosztály érdeklődését meghatározó meséknek, daloknak, gyermektörténeteknek, melyek alkalmat nyújtanak az állandó és rendszeres ismétlésre, valamint állandó kapcsolat építésére az új és a már korábban megszerzett tudás között. A nyelvtanulás ebben a korai képzési szakaszban is kitekint egyéb tudásterületekre.

A nevelési-oktatási szakasz végére, a továbbhaladás érdekében a következő, témakörtől független tanulási eredményeket kell elérni: a tanuló minden témakörben

- megérti az élőszóban elhangzó, ismert témákhoz kapcsolódó, verbális, vizuális vagy nonverbális eszközökkel segített rövid kijelentéseket, kérdéseket;
- beazonosítja az életkorának megfelelő szituációkhoz kapcsolódó, rövid, egyszerű hallott szövegben a tanult nyelvi elemeket;
- beazonosítja a célzott információt az életkorának megfelelő szituációkhoz kapcsolódó rövid, egyszerű, a nyelvtanításhoz készült, illetve eredeti szövegben;
- megérti az egyszerű, rövid, írásos, akár autentikus, ismert témákhoz kapcsolódó, vizuális eszközökkel segített rövid kijelentéseket, kérdéseket;
- beazonosítja az életkorának megfelelő szituációkhoz kapcsolódó, rövid, egyszerű, a nyelvtanításhoz készült, illetve eredeti írott szövegben a tanult nyelvi elemeket;
- a tanórán begyakorolt, nagyon egyszerű, egyértelmű kommunikációs helyzetekben a megtanult, állandósult beszédfordulatok alkalmazásával kérdez vagy reagál, mondanivalóját segítséggel vagy nonverbális eszközökkel kifejezi;
- ismeri a tanult szavak és állandósult szókapcsolatok célnyelvi normához közelítő kiejtését tanári minta követése által, vagy autentikus hangzó anyag, IKT-eszközök segítségével;
- felismeri a tanult nyelvi elemeket életkorának megfelelő digitális tartalmakban, digitális csatornákon olvasott vagy hallott nagyon egyszerű szövegekben is;

**Nyelvi funkciók az 2. évfolyamra:**

- köszönési formák (üdvözlés és elköszönés) értelmezése és kifejezése (Hi, Hello, Goodbye, Bye)

- bemutatkozás megfogalmazása (My name is ..., I'm ...)
- személyre vonatkozó információkérés, információadás (What's your name? How old are you? I'm 7. What's your telephone number? Have you got ...? Yes, I have. No, I haven't.)
- hogyanlét iránti érdeklődés (How are you? And you?)
- hogyanlét iránti érdeklődésre történő reakció kifejezése (Fine, thank you.)
- köszönet kifejezése (Thank you.)
- főbb ünnepekhez kapcsolódó szövegek (Happy Halloween! Merry Christmas! Happy New Year! Happy Easter!)

### **Nyelvi elemek, struktúrák az 2. évfolyamra:**

- felszólító mód: (Open your book. Stand up.)
- a létezés kifejezése jelen időben: 'to be' létige (Is it a desk? Yes, it is. No, it isn't. I am, you are, he is, she is, it is, she's, he's, it's, Is he/she/it happy? Yes, he/she/it is. No, he/she/it isn't. Are we/you/they happy? Yes, I am. No, I'm not. Yes, we/you/they are. No, we/you/they aren't.)
- dolgok, személyek megnevezése, rövid/egyszerű jellemzése (It's blue. What's this/that? It's a book. This is a computer. Who's that? It's my father. He's tall.)
- térbeli viszonyok: prepozíciók (in, on, under)
- modalitás: a 'can' segédige (I can/can't fly. Can you spell your name? Yes, I can. No, I can't.)
- birtoklás kifejezése jelen időben: 'have got' ige (I have got / I've got, you have got, you've got, she/he/it has got, she/he/it's got, we/they have got, we haven't got. Have I/you/we/they got? Yes, I/you/we/they have. No, I/you/we/they haven't. Has she/he/it got? Yes, he/she/it has. No, he/she/it hasn't.)
- mennyiségi viszonyok: egyes és többes számú főnevek (nose-noses, foot-feet, tooth-teeth)
- mennyiségi viszonyok: számok (one – ten)
- birtoklás: birtokos névmás (my)
- szövegkohéziós eszközök: névelők (a, an, the), egyszerű kötőszavak (and, but), személyes névmások (I, you, he, she, it, we, you, they), mutató névmások (this, that, these)

### **A 2. évfolyamon az angol nyelv tantárgy alapóraszám: 34 óra**

#### **A témakörök áttekintő táblázata:**

<b>Témakör neve</b>	<b>Javasolt óraszám</b>
<b>Personal topics and topics concerning immediate environment and nature</b>	<b>8</b>
<b>Topics concerning classroom activities</b>	<b>5</b>
<b>Cross-curricular topics and activities</b>	<b>4</b>

<b>English and language learning</b>	4
<b>Intercultural topics</b>	3
<b>Playful learning</b>	6
<b>Entertainment</b>	3
<b>Gaining and sharing knowledge</b>	1
<b>Összes óraszám:</b>	34

**TÉMAKÖR: Personal topics and topics concerning immediate environment and nature**

**JAVASOLT ÓRASZÁM: 8 óra**

**TANULÁSI EREDMÉNYEK**

**A témakör tanulása hozzájárul ahhoz, hogy a tanuló a nevelési-oktatási szakasz végére:**

- közöl alapvető személyes információkat magáról, egyszerű nyelvi elemek segítségével;
- érzéseit egy-két szóval vagy begyakorolt állandósult nyelvi fordulatok segítségével kifejezi, főként rákérdezés alapján, nonverbális eszközökkel kísérve a célnyelvi megnyilatkozást;
- felismeri és alkalmazza a legegyszerűbb, üdvözlésre és elköszönésre használt mindennapi nyelvi funkciókat az életkorának és nyelvi szintjének megfelelő, egyszerű helyzetekben;
- felismeri és alkalmazza a legegyszerűbb, bemutatkozásra használt mindennapi nyelvi funkciókat az életkorának és nyelvi szintjének megfelelő, egyszerű helyzetekben;
- felismeri és használja a legegyszerűbb, a köszönet és az arra történő reagálás kifejezésére használt mindennapi nyelvi funkciókat az életkorának és nyelvi szintjének megfelelő, egyszerű helyzetekben;

**A témakör tanulása eredményeként a tanuló:**

- a személyes és környezeti tématarományban megért rövid, nagyon egyszerű célnyelvi szöveget;
- a személyes és környezeti tématarományban létrehoz rövid, nagyon egyszerű célnyelvi szöveget, tanult és begyakorolt nyelvi eszközökkel
- felismeri és használja a legegyszerűbb mindennapi nyelvi funkciókat életkorának és nyelvi szintjének megfelelő, egyszerű helyzetekben.

**FEJLESZTÉSI FELADATOK ÉS ISMERETEK**

- A témakörre jellemző résztvevőkre vonatkozó szókincs ismerete célnyelven: közvetlen, szűk család, barátok
- A témakörre jellemző helyszínekre vonatkozó szókincs ismerete célnyelven: az otthon, park, tengerpart
- A témakörre jellemző tárgyakra vonatkozó szókincs ismerete célnyelven: bútorok és alapvető berendezési tárgyak
- A témakörre jellemző eseményekre vonatkozó szókincs ismerete célnyelven: családi események, ünneplések



- A témakörre jellemző alapvető tevékenységekre vonatkozó szókincs ismerete célnyelven: játszás, étkezés
- A témakörre jellemző alapvető fogalmakra vonatkozó szókincs ismerete célnyelven: az egészséges életmód
- 2-3 főbb ünnephez (pl. Christmas, Easter) kapcsolódó alapszintű kifejezés, állandósult szókapcsolat ismerete
- A témakörre jellemző résztvevőkre vonatkozó szókincs ismerete célnyelven: állatnevek (háziállatok és vadállatok)
- A témakörre jellemző alapvető tevékenységekre vonatkozó szókincs ismerete célnyelven: „kis kedvencek”
- Személyes és közvetlen környezethez tartozó alapvető információk átadása egyszerű nyelvi elemekkel
- Alapvető érzések begyakorolt állandósult nyelvi fordulatok segítségével történő átadása
- Alapvető mindennapi nyelvi funkciók használata

#### **TÉMAKÖR: Topics concerning classroom activities**

**JAVASOLT ÓRASZÁM: 5 óra**

#### **TANULÁSI EREDMÉNYEK**

##### **A témakör tanulása hozzájárul ahhoz, hogy a tanuló a nevelési-oktatási szakasz végére:**

- megismétli az élszóban elhangzó egyszerű szavakat, kifejezéseket játékos, mozgást igénylő, kreatív nyelvórai tevékenységek során;
- támaszkodik az életkorának és nyelvi szintjének megfelelő hangzó szövegre az órai alkotó jellegű nyelvi, mozgásos nyelvi és játékos nyelvi tevékenységek során;
- értelmezi azokat az idegen nyelven szóban elhangzó nyelvórai szituációkat, melyeket anyanyelvén már ismer;
- rövid, néhány mondatból álló párbeszédet folytat
- a tanórán a begyakorolt nyelvi elemeket tanári segítséggel a játék céljainak megfelelően alkalmazza;
- a célok eléréséhez társaival rövid feladatokban együttműködik;
- egy feladat megoldásának sikerességét segítséggel értékelni tudja
- felismeri és alkalmazza a legegyszerűbb, üdvözlésre és elköszönésre használt mindennapi nyelvi funkciókat az életkorának és nyelvi szintjének megfelelő, egyszerű helyzetekben;
- felismeri és használja a legegyszerűbb, a köszönet és az arra történő reagálás kifejezésére használt mindennapi nyelvi funkciókat az életkorának és nyelvi szintjének megfelelő, egyszerű helyzetekben;

##### **A témakör tanulása eredményeként a tanuló:**

- részt vesz egyszerű szövegértést igénylő játékos nyelvórai tevékenységekben;
- részt vesz egyszerű szövegalkotást igénylő játékos nyelvórai tevékenységekben;

- a tanórán bekapcsolódik a már ismert játékos, interakciót igénylő nyelvi tevékenységekbe, abban társaival közösen vesz részt, a begyakorolt nyelvi elemeket tanári segítséggel a játék céljainak megfelelően alkalmazza.

#### **FEJLESZTÉSI FELADATOK ÉS ISMERETEK**

- A témakörre jellemző alapvető tárgyakra vonatkozó szókincs ismerete célnyelven: a tanuláshoz szükséges alapvető eszközök
- A témakörre alapvetően jellemző tevékenységre vonatkozó szókincs ismerete célnyelven: tanári utasítások a különböző tevékenységekhez
- Résztétel tanórai játékos nyelvi tevékenységekben
- Begyakorolt, alapvető elemek felhasználása a nyelvi célok elérésére
- Életkorának és nyelvi szintjének megfelelő képi és hangzó szöveg felhasználása a nyelvi tevékenységek során.

#### **TÉMAKÖR: Cross-curricular topics and activities**

**JAVASOLT ÓRASZÁM: 4 óra**

#### **TANULÁSI EREDMÉNYEK**

##### **A témakör tanulása hozzájárul ahhoz, hogy a tanuló a nevelési-oktatási szakasz végére:**

- támaszkodik az életkorának és nyelvi szintjének megfelelő hangzó szövegre az órai alkotó jellegű nyelvi, mozgásos nyelvi és játékos nyelvi tevékenységek során;
- a feldolgozandó mese tartalmát követi;

##### **A témakör tanulása eredményeként a tanuló:**

- alkalmaz egyéb tanulásterületekre, különös tekintettel a művészeti és mozgásos tartalmakra jellemző tevékenységeket nyelvórán;
- felismer művészeti és mozgásos tevékenységekhez kapcsolódó alapvető célnyelvi kifejezéseket, utasításokat, eszközöket.

#### **FEJLESZTÉSI FELADATOK ÉS ISMERETEK**

- A témakörre jellemző alapvető tevékenységekre vonatkozó szókincs ismerete célnyelven
- Alapvető szavak, szókapcsolatok felismerése célnyelven a témakörre jellemző, életkorának és érdeklődésének megfelelő, leginkább művészeti és mozgásos tudásterületek során megcélzott tartalmakból.

#### **TÉMAKÖR: English and language learning**

**JAVASOLT ÓRASZÁM: 4 óra**

#### **TANULÁSI EREDMÉNYEK**

##### **A témakör tanulása hozzájárul ahhoz, hogy a tanuló a nevelési-oktatási szakasz végére:**

- felismeri az anyanyelve és a célnyelv közötti legalapvetőbb kiejtésbeli különbségeket;
- felfigyel a célnyelvre jellemző hangok kiejtésére;
- felismeri az anyanyelvén, illetve a tanult idegen nyelven történő írásmód és betűkészlet közötti különbségeket;

- ismeri az adott nyelv ábécéjét;
- lebetűzi a nevét;
- felismeri az anyanyelv és az idegen nyelv hangkészletét;

**A témakör tanulása eredményeként a tanuló:**

- megismerkedik a célnyelv főbb jellemzőivel;
- felismeri az idegen nyelvű írott, olvasott és hallott tartalmakat a tanórán kívül is.

**FEJLESZTÉSI FELADATOK ÉS ISMERETEK**

- Az angol ábécé és jelkészlet ismerete
- Az angol nyelv hangkészletének felismerése

**TÉMAKÖR: Intercultural topics**

**JAVASOLT ÓRASZÁM: 3 óra**

**TANULÁSI EREDMÉNYEK**

**A témakör tanulása hozzájárul ahhoz, hogy a tanuló a nevelési-oktatási szakasz végére:**

- ismeri a főbb, célnyelvi kultúrához tartozó ünnepekhez kapcsolódó alapszintű kifejezéseket, állandósult szókapcsolatokat és szokásokat;

**A témakör tanulása eredményeként a tanuló:**

- találkozik a célnyelvi kultúra legfőbb ünnepeivel, hagyományaival;
- találkozik a célnyelvi kultúra legfőbb szokásaival.

**FEJLESZTÉSI FELADATOK ÉS ISMERETEK**

- A főbb, az adott célnyelvi kultúrához tartozó ünnepek ismerete
- A célnyelvi kultúrához tartozó főbb szokások ismerete

**TÉMAKÖR: Playful learning**

**JAVASOLT ÓRASZÁM: 6 óra**

**TANULÁSI EREDMÉNYEK**

**A témakör tanulása hozzájárul ahhoz, hogy a tanuló a nevelési-oktatási szakasz végére:**

- támaszkodik az életkorának és nyelvi szintjének megfelelő hangzó szövegre az órai alkotó jellegű nyelvi, mozgásos nyelvi és játékos nyelvi tevékenységek során;

**A témakör tanulása eredményeként a tanuló:**

- a begyakorolt nyelvi elemeket, célnyelven megismert tartalmakat játékos tevékenységekben használja.

**FEJLESZTÉSI FELADATOK ÉS ISMERETEK**

- Részvétel tanórai, szóbeli interakciót igénylő angol nyelvi tevékenységekben.

**TÉMAKÖR: Entertainment**

**JAVASOLT ÓRASZÁM: 3 óra**

**TANULÁSI EREDMÉNYEK**

**A témakör tanulása hozzájárul ahhoz, hogy a tanuló a nevelési-oktatási szakasz végére:**

- beazonosítja a célzott információt az életkorának megfelelő szituációkhoz kapcsolódó rövid, egyszerű, a nyelvtanításhoz készült, illetve eredeti szövegben.

**A témakör tanulása eredményeként a tanuló:**

- felhasznál és létrehoz rövid, nagyon egyszerű célnyelvi szövegeket szabadidős tevékenységek során.

**FEJLESZTÉSI FELADATOK ÉS ISMERETEK**

- Életkornak és nyelvi szintnek megfelelő angol nyelvű dalok, mesék felhasználása szórakozás céljára.

**TÉMAKÖR: Gaining and sharing knowledge**

**JAVASOLT ÓRASZÁM: 1 óra**

**TANULÁSI EREDMÉNYEK**

**A témakör tanulása hozzájárul ahhoz, hogy a tanuló a nevelési-oktatási szakasz végére:**

- törekszik arra, hogy a célnyelvet eszközként alkalmazza információszerzésre.

**A témakör tanulása eredményeként a tanuló:**

- célnyelven megoszt egyedül, vagy társaival együttműködésben megszerzett, alapvető információkat szóban, akár vizuális elemekkel támogatva;
- alapvető célzott információt megszerez a tanult témákban tudásának bővítésére.

**FEJLESZTÉSI FELADATOK ÉS ISMERETEK**

- Alapvető információ megosztása egyszerű, begyakorolt elemekkel angol nyelven
- Alapvető, tanult témákhoz kötődő egyszerű, konkrét angol nyelvű információ megszerzése.

### 3. évfolyam

**Éves óraszám:** 34 óra, 1 óra/hét

A 3. évfolyam megkezdésekor iskolánkban a tanulók már két év nyelvtanulási tapasztalattal rendelkeznek, felismerik, megértik a tanult szavak, egyszerű mondatok írott alakját. Hozzászoktak a célnyelvi óravezetéshez, követik a rövid, egyszerű utasításokat. Már ismernek hangzó szövegeket, megtették az első lépéseket az idegen nyelvi interakció területén, a pozitív tanári visszajelzések kialakították az egészséges nyelvhasználói önbizalmat.

A 3. évfolyam egyik legfontosabb célja, hogy fenntartsa a tanulók nyelvtanulás iránti pozitív attitűdjét, hogy továbbra is örömet leljék az idegennyelvhasználatban.

A korábbiakhoz hasonlóan fontos cél a beszédértés és a kommunikációs készség fejlesztése, amelyben most már nagyobb szerepet játszik az összefüggő beszéd. Ezekhez a fejlesztési célokhoz társul az értő olvasás, illetve a célnyelvi írás bevezetése, fejlesztése. Az előző szakaszban a tanulók már nyomtatott formában is megismertek egyszerű szavakkal, rövid mondatokkal. Ezek leírása, nyomtatott szövegben való biztos felismerése, kiolvasása ennek a szakasznak a feladata. A készségek fejlesztése komplex módon, valós kommunikációs

helyzeteken alapul. A motiváció fenntartása érdekében fontos, hogy a tanulók a fejlettségi szintjüknek megfelelő, változatos feladatokat kapjanak, az ismeretek rögzítése tevékenykedtetés útján történjen.

A témakörök részben ugyanazok, mint az előző fejlesztési szakaszban, de a tantárgyi tartalmak gazdagodásának megfelelően bővülnek is.

Ebben az időszakban jelentősen növekszik a tanulók szókinccse. A tanulók a célnyelv sajátos mondatszerkezeteivel kontextusba ágyazva ismerkednek meg, így épülnek be a nyelvhasználatukba. Már sor kerül az egyszerű szabályszerűségek tudatosítására, de mindig csak akkor, ha azok a nyelvtanulás során már többször előfordultak, ismertté váltak a tanulók számára. Fontos, hogy a szabályszerűségeket a tanulók fedezzék fel, és a pedagógus segítségével ők vonják le a következtetéseket.

Az előző szakaszhoz képest nagyobb hangsúlyt kap az önálló tanulásra való felkészítés, az egyéni nyelvtanulási stratégiák kialakítása.

A nevelési-oktatási szakasz végére, a továbbhaladás érdekében a következő, témakörtől független tanulási eredményeket kell elérni: a tanuló minden témakörben:

- megérti az élőszóban elhangzó, ismert témákhoz kapcsolódó, verbális, vizuális vagy nonverbális eszközökkel segített rövid kijelentéseket, kérdéseket;
- beazonosítja az életkorának megfelelő szituációkhoz kapcsolódó, rövid, egyszerű hallott szövegben a tanult nyelvi elemeket;
- beazonosítja a célzott információt az életkorának megfelelő szituációkhoz kapcsolódó rövid, egyszerű, a nyelvtanításhoz készült, illetve eredeti szövegben;
- megérti az egyszerű, rövid, írásos, akár autentikus, ismert témákhoz kapcsolódó, vizuális eszközökkel segített rövid kijelentéseket, kérdéseket;
- beazonosítja az életkorának megfelelő szituációkhoz kapcsolódó, rövid, egyszerű, a nyelvtanításhoz készült, illetve eredeti írott szövegben a tanult nyelvi elemeket;
- a tanórán begyakorolt, nagyon egyszerű, egyértelmű kommunikációs helyzetekben a megtanult, állandósult beszédfordulatok alkalmazásával kérdez vagy reagál, mondanivalóját segítségével vagy nonverbális eszközökkel kifejezi;
- ismeri a tanult szavak és állandósult szókapcsolatok célnyelvi normához közelítő kiejtését tanári minta követése által, vagy autentikus hangzó anyag, IKT-eszközök segítségével;
- felismeri a tanult nyelvi elemeket életkorának megfelelő digitális tartalmakban, digitális csatornákon olvasott vagy hallott nagyon egyszerű szövegekben is;
- megismeri az angol nyelv alapvető helyesírási szabályait (betűk és hangtan).

### **Nyelvi funkciók a 3. évfolyamra :**

- köszönési formák (üdvözlés és elköszönés) értelmezése és kifejezése (Hello, Hi, Good morning, Good afternoon, Good evening, Good night, Goodbye, Bye)
- köszönet kifejezése (Thanks. Thank you.)
- köszönetre történő reakció megfogalmazása (You're welcome.)

- bemutatkozás megfogalmazása (My name is ... I'm ...)
- személyre vonatkozó információkérés, információadás (What's your name? How old are you? I'm 9. Have you got ...? Yes, I have. No, I haven't. What's your favourite day?)
- howylét iránti érdeklődés (How are you? And you?)
- howylét iránti érdeklődésre történő reakció kifejezése (I'm fine, thank you. Fine, thank you.)
- főbb ünnepekhez kapcsolódó szófordulatok (Trick or treat. Merry Christmas! Happy New Year! Happy Easter!)
- tetszés, illetve nem tetszés kifejezése (I like ..., I don't like ... Do you like? Yes, I do. No, I don't.)
- javaslat: (Let's go to the beach.)

### **Nyelvi elemek, struktúrák a 3. évfolyamra:**

- a cselekvés, történés, létezés kifejezése jelen időben: Present Simple (What time do you get up? I get up at 7 o'clock.)
- a cselekvés, történés, létezés kifejezése jelen időben: Present Progressive (I'm/He's/They're wearing shoes. Are you/Is he/Is she/Are we/Are they wearing socks? Yes, I am, No, I'm not. Yes, he/she is. No, he/she isn't. Yes, we/they are. No, we/they aren't. He's/She's/They're eating.)
- mennyiségi viszonyok: egyes és többes számú főnevek (sandwich-sandwiches, tomato, tomatoes), számok (one - twenty)
- térbeli viszonyok: prepozíciók (There is/are, Is/Are there? Yes, there is/are. No, there isn't/aren't, next to, between)
- időbeli viszonyok: napok, időpont megadása (What day is it today? It's Monday. in the morning/afternoon/evening, at night, What's the time? It's ... o'clock, at 7 o'clock)
- dolgok, személyek megnevezése, rövid/egyszerű jellemzése (It's sunny.)
- szövegkohéziós eszközök: egyszerű kötőszavak (and, but, or), személyes névmások (I, you, he, she, it, we, they), mutató névmások (this, that, these)

### **A 3. évfolyamon az angol nyelv tantárgy alapóraszám: 34 óra**

#### **A témakörök áttekintő táblázata:**

<b>Témakör neve</b>	<b>Javasolt óraszám</b>
<b>Personal topics and topics concerning immediate environment and nature</b>	8
<b>Topics concerning classroom activities</b>	5
<b>Cross-curricular topics and activities</b>	4
<b>English and language learning</b>	4
<b>Intercultural topics</b>	3

<b>Playful learning</b>	6
<b>Entertainment</b>	3
<b>Gaining and sharing knowledge</b>	1
<b>Összes óraszám:</b>	34

**TÉMAKÖR: Personal topics and topics concerning immediate environment and nature**

**JAVASOLT ÓRASZÁM: 8 óra**

**TANULÁSI EREDMÉNYEK**

**A témakör tanulása hozzájárul ahhoz, hogy a tanuló a nevelési-oktatási szakasz végére:**

- közöl alapvető személyes információkat magáról, egyszerű nyelvi elemek segítségével;
- érzéseit egy-két szóval vagy begyakorolt állandósult nyelvi fordulatok segítségével kifejezi, főként rákérdezés alapján, nonverbális eszközökkel kísérve a célnyelvi megnyilatkozást;
- kiemeli az ismert nyelvi elemeket tartalmazó, rövid, egyszerű, a nyelvtanításhoz készült, illetve eredeti szöveg lényegét, fő mondanivalóját;
- felismeri és alkalmazza az egyszerű, üdvözlésre és elköszönésre használt mindennapi nyelvi funkciókat az életkorának és nyelvi szintjének megfelelő, egyszerű helyzetekben;
- felismeri és alkalmazza az egyszerű, bemutatkozásra használt mindennapi nyelvi funkciókat az életkorának és nyelvi szintjének megfelelő, egyszerű helyzetekben;
- felismeri és használja az egyszerű, megszólításra használt mindennapi nyelvi funkciókat az életkorának és nyelvi szintjének megfelelő, egyszerű helyzetekben;
- felismeri és használja az egyszerű, a köszönet és az arra történő reagálás kifejezésére használt mindennapi nyelvi funkciókat az életkorának és nyelvi szintjének megfelelő, egyszerű helyzetekben;
- felismeri és használja az egyszerű, a tudás és nem tudás kifejezésére használt mindennapi nyelvi funkciókat az életkorának és nyelvi szintjének megfelelő, egyszerű helyzetekben

**A témakör tanulása eredményeként a tanuló:**

- a személyes és környezeti tématarományban megért rövid, nagyon egyszerű célnyelvi szöveget;
- a személyes és környezeti tématarományban létrehoz rövid, nagyon egyszerű célnyelvi szöveget, tanult és begyakorolt nyelvi eszközökkel
- felismeri és használja a legegyszerűbb mindennapi nyelvi funkciókat életkorának és nyelvi szintjének megfelelő, egyszerű helyzetekben.

**FEJLESZTÉSI FELADATOK ÉS ISMERETEK**

- A témakörre jellemző helyszínekre vonatkozó szókincs ismerete célnyelven: a város, a játszótér
- A témakörre jellemző fogalmakra vonatkozó szókincs ismerete célnyelven: időjárás
- A témakörre jellemző fogalmakra vonatkozó szókincs ismerete célnyelven: az idő, napok, napszakok

- A témakörre jellemző alapvető tevékenységekre vonatkozó szókincs ismerete célnyelven: játszás, étkezés, öltözködés
- A témakörre jellemző alapvető fogalmakra vonatkozó szókincs ismerete célnyelven: az egészséges életmód
- 2-3 főbb ünnephez kapcsolódó alapszintű kifejezés, állandósult szókapcsolat ismerete
- Személyes és közvetlen környezethez tartozó alapvető információk átadása egyszerű nyelvi elemekkel
- Alapvető érzések begyakorolt állandósult nyelvi fordulatok segítségével történő átadása
- Alapvető mindennapi nyelvi funkciók használata

### **TÉMAKÖR: Topics concerning classroom activities**

**JAVASOLT ÓRASZÁM: 5 óra**

#### **TANULÁSI EREDMÉNYEK**

#### **A témakör tanulása hozzájárul ahhoz, hogy a tanuló a nevelési-oktatási szakasz végére:**

- megismétli az élszóban elhangzó egyszerű szavakat, kifejezéseket játékos, mozgást igénylő, kreatív nyelvórai tevékenységek során;
- lebetűzi a tanult szavakat társaival közösen játékos tevékenységek kapcsán, szükség esetén segítséggel;
- lemásol tanult szavakat játékos, alkotó nyelvórai tevékenységek során;
- megold játékos írásbeli feladatokat a szavak, szószerkezetek, rövid mondatok szintjén;
- részt vesz kooperatív munkaformában végzett kreatív tevékenységekben, projektmunkában szavak, szószerkezetek, rövid mondatok leírásával, esetleg képi kiegészítéssel;
- írásban megnevezi az ajánlott tématarományokban megjelölt, begyakorolt elemeket;
- támaszkodik az életkorának és nyelvi szintjének megfelelő hangzó szövegre az órai alkotó jellegű nyelvi, mozgásos nyelvi és játékos nyelvi tevékenységek során;
- értelmezi azokat az idegen nyelven szóban elhangzó nyelvórai szituációkat, melyeket anyanyelvén már ismer;
- támaszkodik az életkorának és nyelvi szintjének megfelelő írott szövegre az órai játékos alkotó, mozgásos vagy nyelvi fejlesztő tevékenységek során, kooperatív munkaformákban;
- rövid, néhány mondatból álló párbeszédet folytat, felkészülést követően;
- a tanórán a begyakorolt nyelvi elemeket tanári segítséggel a játék céljainak megfelelően alkalmazza;
- új szavak, kifejezések tanulásakor ráismer a már korábban tanult szavakra, kifejezésekre;
- új szavak, kifejezések tanulásakor felismeri, ha új elemmel találkozik és rákérdez, vagy megfelelő tanulási stratégiával törekszik a megértésre;
- a célok eléréséhez társaival rövid feladatokban együttműködik;



- egy feladat megoldásának sikerességét segítséggel értékelni tudja
- felismeri és alkalmazza az egyszerű, üdvözlésre és elköszönésre használt mindennapi nyelvi funkciókat az életkorának és nyelvi szintjének megfelelő, egyszerű helyzetekben;
- felismeri és használja az egyszerű, megszólításra használt mindennapi nyelvi funkciókat az életkorának és nyelvi szintjének megfelelő, egyszerű helyzetekben;
- felismeri és használja az egyszerű, a köszönet és az arra történő reagálás kifejezésére használt mindennapi nyelvi funkciókat az életkorának és nyelvi szintjének megfelelő, egyszerű helyzetekben;
- felismeri és használja a legegyszerűbb, a tudás és nem tudás kifejezésére használt mindennapi nyelvi funkciókat az életkorának és nyelvi szintjének megfelelő, egyszerű helyzetekben.

#### **A témakör tanulása eredményeként a tanuló:**

- részt vesz egyszerű szövegértést igénylő játékos nyelvórai tevékenységekben;
- részt vesz egyszerű szövegalkotást igénylő játékos nyelvórai tevékenységekben;
- a tanórán bekapcsolódik a már ismert játékos, interakciót igénylő nyelvi tevékenységekbe, abban társaival közösen vesz részt, a begyakorolt nyelvi elemeket tanári segítséggel a játék céljainak megfelelően alkalmazza.

#### **FEJLESZTÉSI FELADATOK ÉS ISMERETEK**

- A témakörre jellemző résztvevőkre vonatkozó szókincs ismerete célnyelven: osztálytársak, tanárok
- A témakörre jellemző alapvető tárgyakra vonatkozó szókincs ismerete célnyelven: a tanuláshoz szükséges alapvető eszközök
- A témakörre alapvető jellemző tevékenységre vonatkozó szókincs ismerete célnyelven: tanári utasítások a különböző tevékenységekhez (writing, reading, counting, physical and creative activities )
- Résztvétel tanórai játékos nyelvi tevékenységekben
- Begyakorolt, alapvető elemek felhasználása a nyelvi célok elérésére
- Életkorának és nyelvi szintjének megfelelő írott és hangzó szöveg felhasználása a nyelvi tevékenységek során.

#### **TÉMAKÖR: Cross-curricular topics and activities**

**JAVASOLT ÓRASZÁM: 4 óra**

#### **TANULÁSI EREDMÉNYEK**

#### **A témakör tanulása hozzájárul ahhoz, hogy a tanuló a nevelési-oktatási szakasz végére:**

- részt vesz kooperatív munkaformában végzett kreatív tevékenységekben, projektmunkában szavak, szószerkezetek, rövid mondatok leírásával, esetleg képi kiegészítéssel;
- támaszkodik az életkorának és nyelvi szintjének megfelelő hangzó szövegre az órai alkotó jellegű nyelvi, mozgásos nyelvi és játékos nyelvi tevékenységek során;
- aktívan bekapcsolódik a közös meseolvasásba, a mese tartalmát követi;

- támaszkodik az életkorának és nyelvi szintjének megfelelő írott szövegre az órai játékos alkotó, mozgásos vagy nyelvi fejlesztő tevékenységek során, kooperatív munkaformákban.

**A témakör tanulása eredményeként a tanuló:**

- összekapcsol a nyelvi tevékenységek során feldolgozott tartalmakat az anyanyelvén korábban megszerzett ismeretekkel;
- alkalmaz egyéb tanulásterületekre, különös tekintettel a művészeti és mozgásos tartalmakra jellemző tevékenységeket nyelvórán;
- felismer művészeti és mozgásos tevékenységekhez kapcsolódó alapvető célnyelvi kifejezéseket, utasításokat, eszközöket.

**FEJLESZTÉSI FELADATOK ÉS ISMERETEK**

- A témakörre jellemző alapvető tevékenységekre vonatkozó szókincs ismerete célnyelven
- Alapvető szavak, szókapcsolatok felismerése célnyelven a témakörre jellemző, életkorának és érdeklődésének megfelelő, leginkább művészeti és mozgásos tudásterületek során megcélzott tartalmakból.

**TÉMAKÖR: English and language learning**

**JAVASOLT ÓRASZÁM: 4 óra**

**TANULÁSI EREDMÉNYEK**

**A témakör tanulása hozzájárul ahhoz, hogy a tanuló a nevelési-oktatási szakasz végére:**

- ismeri az anyanyelve és a célnyelv közötti legalapvetőbb kiejtésbeli különbségeket;
- figyel a célnyelvre jellemző hangok kiejtésére;
- ismeri az anyanyelvén, illetve a tanult idegen nyelven történő írásmód és betűkészlet közötti különbségeket;
- ismeri az adott nyelv ábécéjét;
- lebetűzi a nevét;
- ismeri az anyanyelv és az idegen nyelv hangkészletét;
- megkülönbözteti az anyanyelvi és a célnyelvi írott szövegben a betű- és jelkészlet közti különbségeket.

**A témakör tanulása eredményeként a tanuló:**

- megismerkedik a célnyelv főbb jellemzőivel;
- felismeri az idegen nyelvű írott, olvasott és hallott tartalmakat a tanórán kívül is.

**FEJLESZTÉSI FELADATOK ÉS ISMERETEK**

- Az angol ábécé és jelkészlet ismerete
- Az angol nyelv hangkészletének felismerése

**TÉMAKÖR: Intercultural topics**

**JAVASOLT ÓRASZÁM: 3 óra**

**TANULÁSI EREDMÉNYEK**

**A témakör tanulása hozzájárul ahhoz, hogy a tanuló a nevelési-oktatási szakasz végére:**

- megismeri a főbb, az adott célnyelvi kultúrákhoz tartozó országok nevét, főbb országismereti jellemzőit;
- ismeri a főbb célnyelvi kultúrához tartozó ünnepekhez kapcsolódó alapszintű kifejezéseket, állandósult szókapcsolatokat és szokásokat;
- megtapasztalja a közös célnyelvi olvasás élményét.

**A témakör tanulása eredményeként a tanuló:**

- találkozik a célnyelvi kultúra legfőbb ünnepeivel, hagyományaival;
- találkozik a célnyelvi kultúra legfőbb szokásaival.

**FEJLESZTÉSI FELADATOK ÉS ISMERETEK**

- A főbb, az adott célnyelvi kultúrához tartozó ünnepek ismerete
- A célnyelvi kultúrához tartozó főbb szokások ismerete

**TÉMAKÖR: Playful learning**

**JAVASOLT ÓRASZÁM: 6 óra**

**TANULÁSI EREDMÉNYEK**

**A témakör tanulása hozzájárul ahhoz, hogy a tanuló a nevelési-oktatási szakasz végére:**

- lebetűzi a tanult szavakat társaival közösen játékos tevékenységek kapcsán, szükség esetén segítséggel;
- lemásol tanult szavakat játékos, alkotó nyelvórai tevékenységek során;
- támaszkodik az életkorának és nyelvi szintjének megfelelő hangzó szövegre az órai alkotó jellegű nyelvi, mozgásos nyelvi és játékos nyelvi tevékenységek során;
- támaszkodik az életkorának és nyelvi szintjének megfelelő írott szövegre az órai játékos alkotó, mozgásos vagy nyelvi fejlesztő tevékenységek során, kooperatív munkaformákban.

**A témakör tanulása eredményeként a tanuló:**

- a begyakorolt nyelvi elemeket, célnyelven megismert tartalmakat játékos tevékenységekben használja.

**FEJLESZTÉSI FELADATOK ÉS ISMERETEK**

- Részvétel tanórai, szóbeli interakciót vagy alapvető íráskészséget igénylő angol nyelvi tevékenységekben.

**TÉMAKÖR: Entertainment**

**JAVASOLT ÓRASZÁM: 3 óra**

**TANULÁSI EREDMÉNYEK**

**A témakör tanulása hozzájárul ahhoz, hogy a tanuló a nevelési-oktatási szakasz végére:**

- csendes olvasás keretében feldolgozva megért ismert szavakat tartalmazó, pár szóból vagy mondatból álló, akár illusztrációval támogatott szöveget;
- megérti a nyelvi szintjének megfelelő, akár vizuális eszközökkel is támogatott írott utasításokat és kérdéseket, és ezekre adekvát válaszreakciókat ad;

- beazonosítja a célzott információt az életkorának megfelelő szituációkhoz kapcsolódó rövid, egyszerű, a nyelvtanításhoz készült, illetve eredeti szövegben.

**A témakör tanulása eredményeként a tanuló:**

- felhasznál és létrehoz rövid, nagyon egyszerű célnyelvi szövegeket szabadidős tevékenységek során.

**FEJLESZTÉSI FELADATOK ÉS ISMERETEK**

- Életkornak és nyelvi szintnek megfelelő angol nyelvű írott szövegek felhasználása szórakozás céljára.

**TÉMAKÖR: Gaining and sharing knowledge**

**JAVASOLT ÓRASZÁM: 1 óra**

**TANULÁSI EREDMÉNYEK**

**A témakör tanulása hozzájárul ahhoz, hogy a tanuló a nevelési-oktatási szakasz végére:**

- részt vesz kooperatív munkaformában végzett kreatív tevékenységekben, projektmunkában szavak, szószerkezetek, rövid mondatok leírásával, esetleg képi kiegészítéssel;
- törekszik arra, hogy a célnyelvet eszközként alkalmazza információszerzésre.

**A témakör tanulása eredményeként a tanuló:**

- célnyelven megoszt egyedül, vagy társaival együttműködésben megszerzett, alapvető információkat szóban, akár vizuális elemekkel támogatva;
- alapvető célzott információt megszerz a tanult témákban tudásának bővítésére.

**FEJLESZTÉSI FELADATOK ÉS ISMERETEK**

- Alapvető információ megosztása egyszerű, begyakorolt elemekkel angol nyelven
- Alapvető, tanult témákhoz kötődő egyszerű, konkrét angol nyelvű információ megszerzése.

## 4. évfolyam

**Éves óraszám:** 102 óra, 3 óra/hét

Iskolánkban a 4. évfolyamra az első 3 évfolyamon kialakult pozitív hozzáállással és a további nyelvtanulásra motiváltan érkezik a tanuló. A 4. évfolyamon a nyelvtanítás elsődleges célja ezek fenntartása és erősítése, ugyanakkor nagyobb szerephez jutnak azok a módszerek, melyek a tanuló írásbeli kommunikációját, illetve tudatos nyelvhasználatát fejlesztik mind a hagyományos, mind a digitális csatornákon. A célok elérése érdekében lényeges, hogy az előző és a jelen oktatási szakasz között az átmenet gördülékeny legyen - vagyis továbbra is fontos a stresszmentes nyelvóra, az oldott hangulatú tanulási környezet, amelyben a tanuló változatos munkaformákban, életkorának és érdeklődési körének megfelelő, tevékenységközpontú, sok esetben mozgásos és játékos feladatokat old meg.

Az egyre bővülő, összetettebb nyelvi tartalmakkal továbbra is szövegkörnyezetbe illeszkedve ismerkedik meg a tanuló. A készségek továbbra is egymásba fonódva fejlődnek. A szövegekkel való munkát a tanuló érdeklődési körének megfelelő, autentikus szövegek, történetek teszik eredményessé.

A 4. évfolyamon a tanuló a korábban már megismert témakörökkel és tartalmakkal találkozik, s az ott szerzett előzetes tudására építve bővíti tovább ismereteit. A témakörök egyre mélyebb és árnyaltabb feldolgozása, valamint a különböző szövegtípusok révén fejlődik a tanuló nyelvi cselekvőképessége: egyre bonyolultabb tartalmak megértésére és egyre összetettebb kommunikációs célok megvalósítására képes.

A nevelési-oktatási szakasz végére, a továbbhaladás érdekében a következő, témakörtől független tanulási eredményeket kell elérni: a tanuló minden témakörben:

- megérti az élőszóban elhangzó, ismert témákhoz kapcsolódó, verbális, vizuális vagy nonverbális eszközökkel segített rövid kijelentéseket, kérdéseket;
- beazonosítja az életkorának megfelelő szituációkhoz kapcsolódó, rövid, egyszerű hallott szövegben a tanult nyelvi elemeket;
- beazonosítja a célzott információt az életkorának megfelelő szituációkhoz kapcsolódó rövid, egyszerű, a nyelvtanításhoz készült, illetve eredeti szövegben;
- megérti az egyszerű, rövid, írásos, akár autentikus, ismert témákhoz kapcsolódó, vizuális eszközökkel segített rövid kijelentéseket, kérdéseket;
- beazonosítja az életkorának megfelelő szituációkhoz kapcsolódó, rövid, egyszerű, a nyelvtanításhoz készült, illetve eredeti írott szövegben a tanult nyelvi elemeket;
- a tanórán begyakorolt, nagyon egyszerű, egyértelmű kommunikációs helyzetekben a megtanult, állandósult beszédfordulatok alkalmazásával kérdez vagy reagál, mondanivalóját segítséggel vagy nonverbális eszközökkel kifejezi;
- ismeri a tanult szavak és állandósult szókapcsolatok célnyelvi normához közelítő kiejtését tanári minta követése által, vagy autentikus hangzó anyag, IKT-eszközök segítségével;

- felismeri a tanult nyelvi elemeket életkorának megfelelő digitális tartalmakban, digitális csatornákon olvasott vagy hallott nagyon egyszerű szövegekben is;
- megismeri az angol nyelv alapvető helyesírási szabályait (betűk és hangtan).

#### **Nyelvi funkciók a 4. évfolyamra :**

- köszönési formák (üdvözlés és elköszönés) értelmezése és kifejezése (Hello. Hi. Good morning. Good afternoon. Good evening. Good night! Goodbye. Bye-bye! )
- köszönet kifejezése (Thanks. Thank you. Thank you very much.)
- köszönetre történő reakció megfogalmazása (You're welcome.)
- bemutatkozás megfogalmazása (My name is ... I'm ...)
- személyre vonatkozó információkérés, információadás (What's your name? How old are you? I'm 9. Have you got ...? Yes, I have. No, I haven't. When is your birthday? It's on 16 July. What do you do? I'm a farmer. What's your favourite food? I'm good/bad at singing. My favourite food is spaghetti.)
- hogylét iránti érdeklődés (How are you? And you?)
- hogylét iránti érdeklődésre történő reakció kifejezése (I'm fine, thank you. Fine, thank you.)
- jókívánságok kifejezése (Happy birthday!)
- főbb ünnepekhez kapcsolódó szófordulatok (Trick or treat. Merry Christmas! Happy New Year! Happy Easter!)
- tetszés, illetve nem tetszés kifejezése (I like ..., I don't like ...)
- kérés és arra történő reakció kifejezése (Can I have some ...? Of course. And some ..., please. Here you are.)
- kínálás, illetve javaslat és arra történő reakció kifejezése (What would you like? Any ...? Yes, please. No, thank you. I'd like some ...)

#### **Nyelvi elemek, struktúrák a 4. évfolyamra:**

- a létezés kifejezése jelen időben: 'to be' létige (I'm ..., You aren't ..., Is he ...? Yes, we are. No, she isn't.)
- birtoklás kifejezése jelen időben: 'have got' ige (I have/haven't got ... She has/hasn't got ... Have you got ...? Has she got ...? Yes, I have. No, he hasn't.)
- a cselekvés, történés, létezés kifejezése jelen időben: Present Simple (I do karate. I don't drive a car. He goes to the cinema. He doesn't get up early. Do you get up early? Yes, I do. No, I don't. Does he drive a car? Yes, he does. No, he doesn't.) Present Progressive (I'm studying. We aren't making a cake. Is he getting dressed? Yes, they are. No, she isn't.)
- felszólító mód: (Turn right. Don't turn left.)
- birtoklás: birtokos névmások (my, your, his/her/its, our, their)
- mennyiségi viszonyok: egyes és többes számú főnevek (pineapple-pineapples, strawberry-strawberries, peach-peaches), megszámlálható és megszámlálhatatlan

főnevek (Is there a mango on the table? Are there any mangoes? There is some cheese. There aren't any peaches.)

- mennyiségi viszonyok: számok (one, two, one hundred), sorszámok (first, second, third, fourth, thirty-first)
- térbeli viszonyok: prepozíciók, határozószók (There is/are..., in, on, under, behind, in front of, next to, between, here, there)
- időbeli viszonyok: napok, hónapok, időpont megadása (on Mondays, at the weekend, always, sometimes, never, early, What's the time? It's ... o'clock. It's a quarter past ... It's half past ... It's a quarter to ...)
- modalitás: a 'can' segédige (I can/can't swim.), a must segédige (You must be quiet. You mustn't take photos.)
- szövegkohéziós eszközök: egyszerű kötőszavak (and, but, or), személyes névmások (I, me, you, him, her, it, us, them), mutató névmások (this, that, these, those), some/any (There are some cherries. There aren't any mangoes. Is there any cheese?)

#### **A 4. évfolyamon az angol nyelv tantárgy alapóraszám: 102 óra**

##### **A témakörök áttekintő táblázata:**

<b>Témakör neve</b>	<b>Javasolt óraszám</b>
<b>Personal topics and topics concerning immediate environment and nature</b>	32
<b>Topics concerning classroom activities</b>	15
<b>Cross-curricular topics and activities</b>	8
<b>English and language learning</b>	8
<b>Intercultural topics</b>	5
<b>Playful learning</b>	20
<b>Entertainment</b>	8
<b>Gaining and sharing knowledge</b>	6
<b>Összes óraszám:</b>	102

#### **TÉMAKÖR: Personal topics and topics concerning immediate environment and nature**

**JAVASOLT ÓRASZÁM: 32 óra**

##### **TANULÁSI EREDMÉNYEK**

#### **A témakör tanulása hozzájárul ahhoz, hogy a tanuló a nevelési-oktatási szakasz végére:**

- közöl alapvető személyes információkat magáról, egyszerű nyelvi elemek segítségével;
- érzéseit egy-két szóval vagy begyakorolt állandósult nyelvi fordulatok segítségével kifejezi;
- kiemeli az ismert nyelvi elemeket tartalmazó, rövid, egyszerű, a nyelvtanításhoz készült, illetve eredeti szöveg lényegét, fő mondanivalóját;
- felismeri és alkalmazza az üdvözlésre és elköszönésre használt mindennapi nyelvi funkciókat az életkorának és nyelvi szintjének megfelelő, egyszerű helyzetekben;

- felismeri és alkalmazza a bemutatkozásra használt mindennapi nyelvi funkciókat az életkorának és nyelvi szintjének megfelelő, egyszerű helyzetekben;
- felismeri és használja a megszólításra használt mindennapi nyelvi funkciókat az életkorának és nyelvi szintjének megfelelő, egyszerű helyzetekben;
- felismeri és használja a köszönet és az arra történő reagálás kifejezésére használt mindennapi nyelvi funkciókat az életkorának és nyelvi szintjének megfelelő, egyszerű helyzetekben;
- felismeri és használja a legegyszerűbb, a tudás és nem tudás kifejezésére használt mindennapi nyelvi funkciókat az életkorának és nyelvi szintjének megfelelő, egyszerű helyzetekben

#### **A témakör tanulása eredményeként a tanuló:**

- a személyes és környezeti tématarományban megért rövid, egyszerű célnyelvi szöveget;
- a személyes és környezeti tématarományban létrehoz rövid, egyszerű célnyelvi szöveget, tanult és begyakorolt nyelvi eszközökkel
- felismeri és használja az egyszerű mindennapi nyelvi funkciókat életkorának és nyelvi szintjének megfelelő, egyszerű helyzetekben.

#### **FEJLESZTÉSI FELADATOK ÉS ISMERETEK**

- A témakörre jellemző résztvevőkre vonatkozó szókincs ismerete célnyelven: közvetlen család, barátok
- A témakörre jellemző helyszínekre vonatkozó szókincs ismerete célnyelven: az otthon, a város
- A témakörre jellemző tárgyakra vonatkozó szókincs ismerete célnyelven: bútorok és alapvető berendezési tárgyak
- A témakörre jellemző eseményekre vonatkozó szókincs ismerete célnyelven: családi események, ünneplések
- A témakörre jellemző alapvető tevékenységekre vonatkozó szókincs ismerete célnyelven: játszás, étkezés, öltözködés
- A témakörre jellemző alapvető fogalmakra vonatkozó szókincs ismerete célnyelven: az egészséges életmód
- A főbb ünnepekhez kapcsolódó alapszintű kifejezések, állandósult szókapcsolatok ismerete
- A témakörre jellemző résztvevőkre vonatkozó szókincs ismerete célnyelven: most állatnevek, növények
- A témakörre jellemző alapvető helyszínekre vonatkozó szókincs ismerete célnyelven: a természet és az élőlények
- A témakörre jellemző alapvető tevékenységekre vonatkozó szókincs ismerete célnyelven: időjárás, évszakok
- Személyes és közvetlen környezethez tartozó alapvető információk átadása egyszerű nyelvi elemekkel



- Alapvető érzések begyakorolt állandósult nyelvi fordulatok segítségével történő átadása
- Alapvető mindennapi nyelvi funkciók használata

### **TÉMAKÖR: Topics concerning classroom activities**

**JAVASOLT ÓRASZÁM: 15 óra**

### **TANULÁSI EREDMÉNYEK**

#### **A témakör tanulása hozzájárul ahhoz, hogy a tanuló a nevelési-oktatási szakasz végére:**

- megismétli az élőszóban elhangzó szavakat, kifejezéseket játékos, mozgást igénylő, kreatív nyelvórai tevékenységek során;
- lebetűzi a tanult szavakat;
- lemásol tanult szavakat;
- megold írásbeli feladatokat a szavak, szószerkezetek, rövid mondatok szintjén;
- részt vesz kooperatív munkaformában végzett kreatív tevékenységekben, projektmunkában szavak, szószerkezetek, rövid mondatok leírásával, esetleg képi kiegészítéssel;
- írásban megnevezi az ajánlott tématarományokban megjelölt, begyakorolt elemeket;
- támaszkodik az életkorának és nyelvi szintjének megfelelő hangzó szövegre az órai alkotó jellegű nyelvi, mozgásos nyelvi és játékos nyelvi tevékenységek során;
- értelmezi azokat az idegen nyelven szóban elhangzó nyelvórai szituációkat, melyeket anyanyelvén már ismer;
- támaszkodik az életkorának és nyelvi szintjének megfelelő írott szövegre az órai játékos alkotó, mozgásos vagy nyelvi fejlesztő tevékenységek során, kooperatív munkaformákban;
- rövid, néhány mondatból álló párbeszédet folytat, felkészülést követően;
- a tanórán a begyakorolt nyelvi elemeket tanári segítséggel a játék céljainak megfelelően alkalmazza;
- új szavak, kifejezések tanulásakor ráismer a már korábban tanult szavakra, kifejezésekre;
- új szavak, kifejezések tanulásakor felismeri, ha új elemmel találkozik és rákérdez, vagy megfelelő tanulási stratégiával törekszik a megértésre;
- a célok eléréséhez társaival rövid feladatokban együttműködik;
- egy feladat megoldásának sikerességét segítséggel értékelni tudja
- felismeri és alkalmazza a legegyszerűbb, üdvözlésre és elköszönésre használt mindennapi nyelvi funkciókat az életkorának és nyelvi szintjének megfelelő, egyszerű helyzetekben;
- felismeri és használja a legegyszerűbb, megszólításra használt mindennapi nyelvi funkciókat az életkorának és nyelvi szintjének megfelelő, egyszerű helyzetekben;

- felismeri és használja a legegyszerűbb, a köszönet és az arra történő reagálás kifejezésére használt mindennapi nyelvi funkciókat az életkorának és nyelvi szintjének megfelelő, egyszerű helyzetekben;
- felismeri és használja a legegyszerűbb, a tudás és nem tudás kifejezésére használt mindennapi nyelvi funkciókat az életkorának és nyelvi szintjének megfelelő, egyszerű helyzetekben.

#### **A témakör tanulása eredményeként a tanuló:**

- részt vesz egyszerű szövegértést igénylő játékos nyelvórai tevékenységekben;
- részt vesz egyszerű szövegalkotást igénylő játékos nyelvórai tevékenységekben;
- a tanórán bekapcsolódik a már ismert játékos, interakciót igénylő nyelvi tevékenységekbe, abban társaival közösen vesz részt, a begyakorolt nyelvi elemeket tanári segítséggel a játék céljainak megfelelően alkalmazza.

#### **FEJLESZTÉSI FELADATOK ÉS ISMERETEK**

- A témakörre jellemző résztvevőkre vonatkozó szókincs ismerete célnyelven: osztálytársak, tanárok (classmates, teachers)
- A témakörre jellemző helyszínekre vonatkozó szókincs ismerete célnyelven: a saját iskolám és termei
- A témakörre jellemző alapvető tárgyakra vonatkozó szókincs ismerete célnyelven: a tanuláshoz szükséges alapvető eszközök
- A témakörre alapvető jellemző tevékenységekre vonatkozó szókincs ismerete célnyelven: tanári utasítások a különböző tevékenységekhez (writing, reading, counting, physical and creative activities )
- A témakörre jellemző eseményekre vonatkozó szókincs ismerete célnyelven: tantárgyak
- Részvétel tanórai játékos nyelvi tevékenységekben
- Begyakorolt, alapvető elemek felhasználása a nyelvi célok elérésére
- Életkorának és nyelvi szintjének megfelelő írott és hangzó szöveg felhasználása a nyelvi tevékenységek során.

#### **TÉMAKÖR: Cross-curricular topics and activities**

**JAVASOLT ÓRASZÁM: 8 óra**

#### **TANULÁSI EREDMÉNYEK**

#### **A témakör tanulása hozzájárul ahhoz, hogy a tanuló a nevelési-oktatási szakasz végére:**

- részt vesz kooperatív munkaformában végzett kreatív tevékenységekben, projektmunkában szavak, szószerkezetek, mondatok leírásával, esetleg képi kiegészítéssel;
- támaszkodik az életkorának és nyelvi szintjének megfelelő hangzó szövegre az órai alkotó jellegű nyelvi, mozgásos nyelvi és játékos nyelvi tevékenységek során;
- aktívan bekapcsolódik a közös meseolvasásba, a mese tartalmát követi;

- támaszkodik az életkorának és nyelvi szintjének megfelelő írott szövegre az órai játékos alkotó, mozgásos vagy nyelvi fejlesztő tevékenységek során, kooperatív munkaformákban.

**A témakör tanulása eredményeként a tanuló:**

- összekapcsol a nyelvi tevékenységek során feldolgozott tartalmakat az anyanyelvén korábban megszerzett ismeretekkel;
- alkalmaz egyéb tanulásterületekre, különös tekintettel a művészeti és mozgásos tartalmakra jellemző tevékenységeket nyelvórán;
- ismer művészeti és mozgásos tevékenységekhez kapcsolódó alapvető célnyelvi kifejezéseket, utasításokat, eszközöket.

**FEJLESZTÉSI FELADATOK ÉS ISMERETEK**

- A témakörre jellemző alapvető tevékenységekre vonatkozó szókincs ismerete célnyelven
- Alapvető szavak, szókapcsolatok felismerése célnyelven a témakörre jellemző, életkorának és érdeklődésének megfelelő, leginkább művészeti és mozgásos tudásterületek során megcélzott tartalmakból.

**TÉMAKÖR: English and language learning**

**JAVASOLT ÓRASZÁM: 8 óra**

**TANULÁSI EREDMÉNYEK**

**A témakör tanulása hozzájárul ahhoz, hogy a tanuló a nevelési-oktatási szakasz végére:**

- ismeri az anyanyelve és a célnyelv közötti legalapvetőbb kiejtésbeli különbségeket;
- figyel a célnyelvre jellemző hangok kiejtésére;
- ismeri az anyanyelvén, illetve a tanult idegen nyelven történő írásmód és betűkészlet közötti különbségeket;
- ismeri az adott nyelv ábécéjét;
- lebetűzi a nevét;
- ismeri az anyanyelv és az idegen nyelv hangkészletét;
- megkülönbözteti az anyanyelvi és a célnyelvi írott szövegben a betű- és jelkészlet közti különbségeket;
- új szavak, kifejezések tanulásakor felismeri, ha új elemmel találkozik és rákérdez, vagy megfelelő tanulási stratégiával törekszik a megértésre.

**A témakör tanulása eredményeként a tanuló:**

- megismerkedik a célnyelv főbb jellemzőivel;
- felismeri az idegen nyelvű írott, olvasott és hallott tartalmakat a tanórán kívül is.

**FEJLESZTÉSI FELADATOK ÉS ISMERETEK**

- Az angol ábécé és jelkészlet ismerete
- Az angol nyelv hangkészletének felismerése

**TÉMAKÖR: Intercultural topics**

**JAVASOLT ÓRASZÁM: 5 óra**

**TANULÁSI EREDMÉNYEK**

**A témakör tanulása hozzájárul ahhoz, hogy a tanuló a nevelési-oktatási szakasz végére:**

- megismeri a főbb, az adott célnyelvi kultúrákhoz tartozó országok nevét, főbb országismereti jellemzőit;
- ismeri a főbb célnyelvi kultúrához tartozó ünnepekhez kapcsolódó kifejezéseket, állandósult szókapcsolatokat és szokásokat;

**A témakör tanulása eredményeként a tanuló:**

- találkozik a célnyelvi kultúra legfőbb ünnepeivel, hagyományaival;
- találkozik a célnyelvi kultúra legfőbb szokásaival.

**FEJLESZTÉSI FELADATOK ÉS ISMERETEK**

- A főbb, az adott célnyelvi kultúrához tartozó ünnepek ismerete
- A célnyelvi kultúrához tartozó főbb szokások ismerete

**TÉMAKÖR: Playful learning**

**JAVASOLT ÓRASZÁM: 20 óra**

**TANULÁSI EREDMÉNYEK**

**A témakör tanulása hozzájárul ahhoz, hogy a tanuló a nevelési-oktatási szakasz végére:**

- lebetűzi a tanult szavakat;
- lemásol tanult szavakat alkotó nyelvórai tevékenységek során;
- támaszkodik az életkorának és nyelvi szintjének megfelelő hangzó szövegre az órai alkotó jellegű nyelvi, mozgásos nyelvi és játékos nyelvi tevékenységek során;
- támaszkodik az életkorának és nyelvi szintjének megfelelő írott szövegre az órai játékos alkotó, mozgásos vagy nyelvi fejlesztő tevékenységek során, kooperatív munkaformákban.

**A témakör tanulása eredményeként a tanuló:**

- a begyakorolt nyelvi elemeket, célnyelven megismert tartalmakat játékos tevékenységekben használja.

**FEJLESZTÉSI FELADATOK ÉS ISMERETEK**

- Részvétel tanórai, szóbeli interakciót vagy íráskészséget igénylő angol nyelvi tevékenységekben.

**TÉMAKÖR: Entertainment**

**JAVASOLT ÓRASZÁM: 8 óra**

**TANULÁSI EREDMÉNYEK**

**A témakör tanulása hozzájárul ahhoz, hogy a tanuló a nevelési-oktatási szakasz végére:**

- csendes olvasás keretében feldolgozva megért ismert szavakat tartalmazó, rövid, akár illusztrációval támogatott szöveget;
- megérti a nyelvi szintjének megfelelő, akár vizuális eszközökkel is támogatott írott utasításokat és kérdéseket, és ezekre adekvát válaszreakciókat ad;

- beazonosítja a célzott információt az életkorának megfelelő szituációkhoz kapcsolódó rövid, egyszerű, a nyelvtanításhoz készült, illetve eredeti szövegben.

**A témakör tanulása eredményeként a tanuló:**

- felhasznál és létrehoz rövid, egyszerű célnyelvi szövegeket szabadidős tevékenységek során.

**FEJLESZTÉSI FELADATOK ÉS ISMERETEK**

- Életkornak és nyelvi szintnek megfelelő angol nyelvű írott szövegek felhasználása szórakozás céljára.

**TÉMAKÖR: Gaining and sharing knowledge**

**JAVASOLT ÓRASZÁM: 6 óra**

**TANULÁSI EREDMÉNYEK**

**A témakör tanulása hozzájárul ahhoz, hogy a tanuló a nevelési-oktatási szakasz végére:**

- részt vesz kooperatív munkaformában végzett kreatív tevékenységekben, projektmunkában szavak, szószerkezetek, mondatok leírásával, esetleg képi kiegészítéssel;
- törekszik arra, hogy a célnyelvet eszközként alkalmazza információszerzésre.

**A témakör tanulása eredményeként a tanuló:**

- célnyelven megoszt egyedül, vagy társaival együttműködésben megszerzett, alapvető információkat szóban, akár vizuális elemekkel támogatva;
- alapvető célzott információt megszerz a tanult témákban tudásának bővítésére.

**FEJLESZTÉSI FELADATOK ÉS ISMERETEK**

- Alapvető információ megosztása egyszerű, begyakorolt elemekkel angol nyelven
- Alapvető, tanult témákhoz kötődő egyszerű, konkrét angol nyelvű információ megszerzése.

Budapest XXI. Kerületi  
Széchenyi István Általános és  
Kéttannyelvű Általános Iskola



# HELYI TANTERV

## ANGOL NYELV

az 5-8. évfolyam számára

**ALAP ÓRASZÁM (heti 3 óra)**

**2020**

## Bevezető

Az idegen nyelvi kerettanterv célja kettős: egyrészt megadni azokat a kimeneti kritériumokat melyek az iskolai nyelvoktatás lépcsőjéhez a nyelvi fejlődés érdekében elengedhetetlenek, másrészt irányelveket adni az iskoláknak a helyi tantervek elkészítéséhez és az eredményes nyelvtanári munkához.

A korszerű idegennyelv-tanítás elsődleges célja a tanuló nyelvi cselekvőképességének fejlesztése. A tanuló legyen képes személyes és szakmai életében egyéni kommunikációs céljait elérni, saját gondolatait kifejezni, és mind valódi mind pedig digitális térben idegen nyelven ismereteket szerezni.

Az idegen nyelvek tanítása eltér a többi tantárgytól abból a szempontból, hogy nem a tartalmi ismeretek átadásán van a hangsúly, hanem azoknak a készségeknek a kialakításán és állandó fejlesztésén, melyek segítségével a tanuló saját gondolatait és elképzeléseit idegen nyelven is ki tudja fejezni.

Az 5-8. évfolyamon az idegen nyelv tanítása szervesen épül a 4. évfolyamon megkezdett nyelvi fejlesztésre, illetve annak eredményeire. A hangsúly lassan áttevődik a nyelvelsajátításról a tudatos nyelvtanulás felé. Az életkornak, érdeklődésnek és a nyelvtanulás folyamatának megfelelő órai tevékenységek jellemezzék ezt a szakaszt is. Az 5. évfolyamtól változatlanul az idegen nyelvi kommunikációra történő felkészülés áll a középpontban, ezt tanórán kívüli feladatokkal, tevékenységekkel és az ezekben történő részvételre való biztatással kell segíteni. A négyéves nevelési-oktatási szakasz egyik fő célja a megelőző szakaszban kialakított nyelvtanulási motiváció fenntartása és erősítése, ugyanakkor egyre hangsúlyosabbá válik, hogy a tanuló valós nyelvi helyzetekben tudja használni a nyelvet és egyre növekvő nyelvi tudatossággal rendelkezzen. Ekkor kell megalapozni azt a képességet, mellyel az idegen nyelvi ismereteket tudatosítja, és az idegen nyelvű szövegek világában eligazodik. A nyelvtanuló ebben a szakaszban egyre mélyebben és árnyaltabban ismeri meg az idegen nyelv felépítését és szerkezetét.

A diák aktív, önálló nyelvtanulóvá nevelése egyik feltétele az egész életen át tartó tanulás megalapozásának. Fejlesztéséhez szükség van a tanulási stratégiák elsajátítására, az önálló tanulás módszereinek megismerésére, valamint az önértékelés és a társértékelés alkalmainak megteremtésére. Fontosak a kooperatív módszerek, valamint a projektmunkák, amelyek fejlesztik a probléma- és folyamatközpontú gondolkodást. Szükséges, hogy a tanulók a digitális tartalmak felhasználásához útbaigazítást kapjanak. A nyelvórai és otthon elvégzendő tevékenységeken keresztül a tanuló váljon képessé arra, hogy digitális eszközökön és csatornákon keresztül is megértse az ismert témához kapcsolódó írott vagy hallott szövegeket. Tudjon szöveget alkotni szóban és írásban, valamint célnyelven beszélgetni az ismert nyelvi eszközök segítségével. Az egyéni tanulási különbségek kiegyenlítése miatt pedig szakmai szempontból javasolt, hogy az iskolai oktatásban a nyelvtanulás továbbra is csoportbontásban történhessen.

## **Kapcsolódás a kompetenciákhoz**

### **A tanulás kompetenciái:**

Az idegen nyelvek tanulása során fejlődik a tanuló memóriája, a korábban tanult elemek felidézését és rendszerezését igénylő tanulási teljesítménye. A tanuló képessé válik a nyelvtanulási stratégiák felismerésére és ezek alkalmazására, ez pedig hasznosul más tantárgyak esetében is. Megtanulja a hibákra történő visszajelzések elfogadását, a hibák kijavításának szükségességét, valamint képessé válik saját és társai fejlődésének értékelésére. A tanórán kívüli nyelvtanulási lehetőségek felismerésével és kihasználásával is készül az egész életen át tartó tanulásra. Az önálló nyelvtanulásra való felkészülés a tanulási folyamat aktív résztvevőivé teszi.

### **A kommunikációs kompetenciák:**

A nyelvórai tevékenységek képessé teszik a tanulót arra, hogy az élő idegen nyelven árnyaltan fejezze ki, objektíven támassza alá, szemléltesse gondolatait, hallgassa meg társait, társaival közösen hozzon döntéseket, formáljon véleményt, információt és tudást osszon meg. Képekre, ábrákra, hanganyagokra, szövegekre idegen nyelven utal, azokra vonatkozóan véleményt fogalmaz meg és állást foglal, s ezeket felhasználva, párban vagy csoportban, további kommunikációs feladatokat old meg. Nyelvtudását személyes és online nyelvi érintkezésben kapcsolatépítésre használja fel.

### **A digitális kompetenciák:**

Az idegen nyelvek tanulása során a tanuló úgy használja a digitális eszközöket, forrásokat és mobiltelefonos applikációkat, hogy a célnyelv jellemző kifejezéseit és pragmatikáját megfelelően alkalmazza, valamint saját fejlődését és tanulását támogassa. Ezzel lehetővé válik az idegen nyelvű szövegalkotás, szövegértés és nyelvi interakciók fejlesztése digitális felületeken és eszközök használatával.

### **A matematikai, gondolkodási kompetenciák:**

Az idegen nyelv tanulása során a tanulónak több szempontból fejlődik a gondolkodása, mely során egyre több nyelvi elemet képes felismerni, felidézni, az egymásra épülő elemeket logikusan elrendezni és alkalmazni. A feldolgozott témák hatására mérlegelő gondolkodása és problémamegoldó készsége, a nyelvek közötti kódváltást lehetővé tevő kognitív képességei is fejlődnek. Nyelvtudása növeli az információszerzési és tudásmegosztási lehetőségeit.

### **A személyes és társas kompetenciák:**

A társas kompetenciák fejlődéséhez hozzájárulnak a nyelvórákon gyakran párban vagy csoportban végzett feladatok, valamint egyéb, kooperáción alapuló tanulási tevékenységek is, melyek során fejlődik együttműködési készsége, kitartása, cél- és feladattudata. A nyelvtudás növeli a tanulók önbizalmát, önbecsülését, valamint fejleszti más nemzetek tagjaihoz, kultúrájához és az idegen, ismeretlen világokhoz való viszonyát.



### **A kreatív alkotás, önkifejezés és kulturális tudatosság kompetenciái:**

Az idegen nyelv tanulása során a tanuló nyitottá válik a saját országa, nemzete és más népek történelmére, kultúrája közötti eltérésekre, elfogadja a különbségeket, magabiztosságát az anyanyelvi kötődés és az a kritikus, toleráns gondolkodásmód határozza meg, amely teret ad a kreatív, alkotó jellegű önkifejezésnek. A korszerű nyelvtanítás szükségszerűen magában foglalja a tanuló életkorának megfelelő alkotó tevékenységeket és az alkotással kapcsolatos tartalmakat.

### **Munkavállalói, innovációs és vállalkozói kompetenciák:**

A kompetencia fejlesztése valós nyelvi célok és helyzetek idegen nyelven történő leképezésével valósul meg. Egy nyelvi feladat megoldása közben a tanuló együttműködik, hagyományos és digitális forrásokat használ, kommunikál, problémát vitat meg, döntéseket hoz, ezekről beszámol és mindezek felkészítik a munkavállalásra.

### **Módszerek**

Az idegennyelv-oktatás tevékenység- és tanulóközpontú, vagyis a tanuló számára olyan életkorának, illetve érdeklődésének megfelelő szituációkat teremt, amelyekben személyisége fejlődik, és a nyelvet eszközként, hatékonyan használja. A nyelvi tartalmak és eszközök átadása szövegösszefüggésbe ágyazottan, konkrét beszédhelyzetekben, akár képekkel vagy nonverbális elemekkel segítve történik.

Kiemelten fontos a nyelvtanításban az interdiszciplináris, azaz a tantárgyak között átívelő szemlélet, mely épít a más tantárgyak keretében szerzett ismeretekre, és az idegen nyelven megszerzett tudással pedig gazdagítja más tantárgyak tanulását. Projektfeladatok, információgyűjtés a szaktantárgyhoz, internetes kutatómunka, mind-mind történhet idegen nyelven is, felkészítve a tanulót a munka világában zajló információcserére.

A használható nyelvtudás és a valós kommunikáció elsajátítása érdekében együttesen kell fejleszteni a nyelvi és nem nyelvi készségeket. A kezdeti szakasz döntő mértékben szóbeli nyelvhasználatával ellentétben, a 7-8. osztályban egyre hangsúlyosabbá válik az írásbeli kommunikáció is. Az olvasott szövegértés és az írásbeli szövegalkotás készségeinek ebben az időszakban elkezdett tudatos fejlesztése eredményeként a nevelési-oktatási szakasz végére a tanuló szóban és írásban megold változatos kihívásokat igénylő feladatokat, társas tevékenységekben vesz részt, valamint életkorának és nyelvi szintjének megfelelően kommunikál az élő idegen nyelven.

A hosszú távon is fenntartható nyelvi fejlődés, valamint a motiváció fenntartása érdekében elengedhetetlen a tanórán kívüli nyelvhasználatra és nyelvtanulásra is építeni, melyekre a tanulót a nyelvtanítás egyre nagyobb mértékben fel kell készíteni. Ezeknek a tevékenységeknek elsődleges célja az, hogy a tanuló szinte mindennap találkozzon az idegen nyelvvel lehetőleg olyan helyzetekben, melyek életkorának és érdeklődésének megfelelnek, a nyelvtanulást élővé és folytonossá teszik, és ezzel nyelvtanulási kedvét erősítik. A nyelvtanítás és az iskolán kívüli nyelvhasználat lehetőségei nagyban segítik a nyelvi fejlődést az egyéni különbségek esetén is. A kerettantervben megfogalmazott, témákhoz kapcsolódó javasolt tevékenységek (idegen

nyelvű filmek, könnyített olvasmányok, e-mail levelezés, idegen nyelvű színi előadások, internetes kutatási feladatok stb.) eredményesebbé teszik a nyelvtanítást.

Az adott nyelvet használó emberek és kultúrák megismerésével a nyelvtanuló nyitottabbá, érdeklődőbbé és tájékozottabbá válik, érzelemléviága és gondolkodása fejlődik. Az idegen nyelv tanulása során, valamint az iskolán kívüli tevékenységek által a nyelvtanuló részesévé válhat az adott kultúráknak, kapcsolatot teremthet anyanyelvi beszélőkkel, összehasonlíthatja saját kulturális szokásait más kultúrákkal. Az ismeretszerzésben segíthetnek a célnyelvi országokról szóló olvasmányok vagy filmek, vagy a rendszeres idegen nyelvi projekt feladatok, melyet a tanuló akár egyénileg, akár csoportosan készíthet el.

A motiváció fenntartása és erősítése érdekében a nyelvórát továbbra is a pozitív, jó hangulatú tanulási környezet jellemzi, amelyben a tanuló életkori sajátosságainak megfelelő, érdekes, kihívást jelentő, gyakran játékos feladatokat old meg. Ezeket a tankönyveknek is tartalmazniuk kell. A változatos munkaformák, például: projektmunkák, páros és csoportos feladatok, valamint az irányító tanár és a társak visszajelzései vagy a különféle értékelési formák segítik a tanulót abban, hogy továbbra is szívesen és örömmel vegyen részt a tanórán, önbizalma erősödjön, nyitott és motivált maradjon alapkészségeinek fejlesztésére és az újabb nyelvtanulási stratégiák elsajátítására. A nevelési-oktatási szakasz végére magabiztossá válik, szívesen használja nyelvtudását, s egyúttal egyre inkább tudatos nyelvhasználó is lesz, aki képes saját hibáit észrevenni, és saját haladását értékelni.

A nyelvtanulásban a valódi kommunikációs szituációknak és a valós nyelvi cselekvéseknek az alapja az idegen nyelvű, autentikus szöveg mely a nyelvtanuló számára tartalmi és nyelvi szempontból is illeszkedik életkorához és érdeklődéséhez. A jól megválasztott, megbízható tananyag nagy segítség tanárnak és tanulóknak egyaránt, és a tanulási folyamat sikeressége szempontjából meghatározó. A nyelvtanulónak képessé kell válnia arra, hogy a szövegeket megértse, illetve az azokban szereplő nyelvi és egyéb információkat fel tudja használni saját tanulási céljainak megvalósítására támaszkodva az anyanyelvén vagy egyéb tanulásterületen megszerzett tudására. Hangsúlyos szerepe van emellett a nyelvi eszközök funkcionalitásának, melyek a tananyagokban nem különálló egységekként, hanem mindig szövegösszefüggésbe ágyazva kell, hogy megjelenjenek.

### **Kimeneti szintek**

Ebben a nevelési-oktatási szakaszban a 6. évfolyam végére a KER szerinti A1, a 8. évfolyam végére az A2 nyelvi szint a kimeneti elvárás. Ez időszak végére a tanuló ismeri és használja az alapszintű nyelvtanulási és nyelvhasználati stratégiákat, valamint ezeket más tanulási területeken is alkalmazza kompetenciáinak mélyítésére. Életkorának és nyelvi szintjének megfelelő hagyományos és digitális nyelvtanulási forrásokat használ (pl. internet, mobilalkalmazások), kiaknázza a tanórán kívüli nyelvtanulási lehetőségeket szórakozásra, főként ismerős, mindennapi helyzetekben történő kommunikációra, közvetítésre, ismeretszerzésre és tudásmegosztásra. Egyre inkább érti a nyelvtanulást, illetve a nyelvtudás fontosságát.

Az 5-8. évfolyamon a következő tanulási eredmények várhatók el, témakörtől függetlenül:

- változatos, kognitív kihívást jelentő írásbeli feladatokat old meg önállóan vagy kooperatív munkaformában, a tanult nyelvi eszközökkel, szükség szerint tanári segítséggel;
- nyomtatott és/vagy digitális alapú segédeszközt, szótárt használ;
- értelmezi az életkorának és nyelvi szintjének megfelelő célnyelvi szituációkhoz kapcsolódó hangzószövegekben megjelenő információkat;
- kiemel, kiszűr konkrét információkat a nyelvi szintjének megfelelő írott szövegből, és azokat összekapcsolja más iskolai vagy iskolán kívül szerzett ismereteivel;
- a tanult nyelvi elemeket többnyire megfelelően használja, beszédszándékainak megfelelően, egyszerű spontán helyzetekben;
- digitális eszközökön és csatornákon keresztül is alkot szöveget szóban és írásban;
- digitális eszközökön és csatornákon keresztül is folytat célnyelvi interakciót az ismert nyelvi eszközök segítségével;
- digitális eszközökön és csatornákon keresztül is megérti az ismert témához kapcsolódó írott vagy hallott szövegeket;
- alkalmazza idegen nyelven az életkorának és érdeklődésének megfelelő digitális műfajok főbb jellemzőit.

#### **Kötelező kimeneti minimumszintek**

A NAT bizonyos képzési szakaszokra meghatározza a minden tanuló számára kötelező minimumszinteket, emellett kitér az emelt szintű képzésben részesülő tanulókkal szemben támasztott követelményekre is. A közműveltségi elemeket a tantárgy egyedi jellemzői miatt a NAT-ban azok a nyelvi szintek és kompetenciák testesítik meg, amelyeket a nemzetközi gyakorlatban és az érettségi követelményrendszerben mérceként használt Közös európai referenciakeret (KER) határoz meg. A nyelvi kompetenciák komplex fejlesztéséhez az ajánlott témakörök kínálnak kontextust. A NAT által az egyes képzési szakaszokra minimumként meghatározott nyelvi szintek a következők:

	<b>1-4. évfolyam, minimumszint</b>	<b>8. évfolyam, minimumszint</b>	<b>12. évfolyam, minimumszint</b>
<b>Első idegen nyelv</b>	KER-szintben nem mérhető	A2	B1
<b>Második idegen nyelv</b>	–	–	A2

A kerettanterv az elérendő célokat és nyelvi szinteket kétéves képzési szakaszokra bontva határozza meg. Ez alól csupán az általános iskola 4. évfolyama kivétel, mert ezen az évfolyamon kezdődik a kötelező idegennyelv-oktatás, így a képzési szakasz csak egy tanévet ölel fel.

	<b>1-4. évfolyam</b>	<b>6. évfolyam</b>	<b>8. évfolyam</b>	<b>10. évfolyam</b>	<b>12. évfolyam</b>
<b>Első idegen nyelv</b>	KER-szintben nem mérhető	A1	A2	B1 mínusz	B1
<b>Második idegen nyelv</b>	-	-	-	A1	A2

### Általános tantervű óraháló a negyedikől a nyolcadik osztályig

<b>Évfolyam</b>	<b>4.</b>	<b>5.</b>	<b>6.</b>	<b>7.</b>	<b>8.</b>
<b>Heti óraszám</b>	2	3	3	3	3
<b>Éves óraszám</b>	68	102	102	102	102
<b>KER szint</b>	A1-	A1	A1.2	A2.1	A2.2

### 5. évfolyam

Az 5. évfolyamra a 4. évfolyamon kialakult pozitív hozzáállással és a további nyelvtanulásra motiváltan érkezik a tanuló. Az 5-6. évfolyamokon a nyelvtanítás elsődleges célja ezek fenntartása és erősítése, ugyanakkor egyre nagyobb szerephez jutnak azok a módszerek, melyek a tanuló írásbeli kommunikációját, illetve tudatos nyelvhasználatát fejlesztik mind a hagyományos, mind a digitális csatornákon. A célok elérése érdekében lényeges, hogy az előző és a jelen oktatási szakasz között az átmenet gördülékeny legyen - vagyis továbbra is fontos a stresszmentes nyelvóra, az oldott hangulatú tanulási környezet, amelyben a tanuló változatos munkaformákban, életkorának és érdeklődési körének megfelelő, tevékenységközpontú, sok esetben mozgásos és játékos feladatokat old meg.

Az egyre bővülő, összetettebb nyelvi tartalmakkal továbbra is szöveggörnyezetbe illeszkedve ismerkedik meg a tanuló. Míg 4. osztályban a hangsúly jellemzően a szóbeli nyelvhasználaton volt, ebben a szakaszban fokozatosan az írott szövegek is megjelennek. A Nat-ban megnevezett készségek továbbra is egymásba fonódva fejlődnek; ám a beszéd-készség és a hallott szövegértés mellett előtérbe kerülnek az írásbeli szövegalkotás, valamint az olvasott szövegértés készségei is. A szövegekkel való munkát a tanuló érdeklődési körének megfelelő, autentikus szövegek, történetek teszik eredményessé. Ebben a tanulási szakaszban fokozatosan egyre nagyobb szerepet kap a digitális csatornákon keresztül történő kommunikáció és szövegértés is.

Az 5-6. évfolyamon a tanuló a 4-en már megismert témakörökkel és tartalmakkal találkozik, s az ott szerzett előzetes tudására építve bővíti tovább ismereteit. A témakörök egyre mélyebb és árnyaltabb feldolgozása, valamint a különböző szövegtípusok révén fejlődik a tanuló nyelvi cselekvőképessége: egyre bonyolultabb tartalmak megértésére és egyre összetettebb kommunikációs célok megvalósítására képes. Új témakörök is megjelennek: aktuális témák, melyek egyrészt a tanuló számára érdekes híreket, tartalmakat dolgozzák fel, másrészt lehetőséget biztosítanak arra, hogy a fiatalok életét is érintő aktualitásokat a nyelvórán megbeszéljék. A nyelvhasználat elsősorban osztálytermi keretek között valósul meg, de törekedni kell arra, hogy a tanulónak lehetősége legyen az osztálytermen kívül is valós nyelvhasználati helyzetek megélésére, illetve, hogy ezekre a tanórán kívül szerzett ismeretekre tudatosan építsünk.

Az országismereti témakörök bővülése és elmélyülése tovább erősíti a tanuló érdeklődését és nyitottságát a célnyelvet beszélő, eltérő kulturális háttérrel rendelkező emberek iránt.

A két év során, párhuzamosan az anyanyelvi kompetenciák fejlődésével, a tanuló egyre motiváltabbá válik és a célnyelv pontosabb és tudatosabb használatára törekszik. Miután megismerkedik különböző tanulási stílusokkal és módszerekkel, elindul az önálló nyelvtanulóvá válás útján, és 6. osztály végére már rendelkezik alapvető nyelvtanulási stratégiákkal.

Az oktatási szakasz végére a tanuló eléri a KER szerint meghatározott A1 szintet.

A kerettantervek a kötelező tartalmat témakörökön keresztül közelítik meg. Az egyes témakörök mellett az adott évfolyamokra kötelező nyelvi funkciók és nyelvi elemek, struktúrák kerültek meghatározásra, melyek az előző oktatási szakaszra megadottakat bővítik, azokra épülnek.

### **Angol nyelvi funkciók az 5-6. évfolyamra (a zárójelben olvasható angol nyelvű kifejezések példák):**

- köszönési formák (üdvözlés és elköszönés) értelmezése és kifejezése (Hello! Good morning! Good night! Goodbye! Bye-bye! Take care! How are you? Fine, thanks. I'm OK.)
- köszönet kifejezése (Thanks. Thanks a lot. Thank you very much.)
- köszönetre történő reakció megfogalmazása (You're welcome. No problem.)
- bemutatkozás megfogalmazása (My name is ... Hello. Hi! Nice to meet you.)
- információkérés, információadás (What's your name? My name is Peter. How old are you? I'm 10. Where are you from? I'm from Budapest. When's your birthday? On 4th July. What's your favourite animal? My favourite animals are cats. Have you got a pet? Yes, a cat. No, I haven't. Have you got any brothers or sisters? Yes, a brother. No, I haven't.)
- hogylét iránti érdeklődés (How are you? What's wrong?)
- hogylét iránti érdeklődésre történő reakció kifejezése (I'm fine, thanks. I'm OK.)
- bocsánatkérés értelmezése és annak kifejezése (I am sorry. I'm very sorry.)
- bocsánatkérésre történő reakció megfogalmazása (That's OK. No problem.)
- jókívánságok kifejezése (Happy birthday! Good luck! Congratulations!)
- főbb ünnepekhez kapcsolódó szófordulatok (Merry Christmas! Happy New Year! Happy Easter!)

- megszólítás és elköszönés kifejezése írott, személyes szövegben, pl. baráti levélben és e-mailben (Dear Peter, Best wishes)
- véleménykérés és arra reagálás (Do you agree? Yes, I do. No, I don't. What do you think? I think ...)
- tetszés, illetve nem tetszés kifejezése (Do you like ...? Yes, I do. No, I don't. What's your opinion about ...? I think ...)
- dolgok, személyek megnevezése, rövid/egyszerű jellemzése (What is this? What is it like? It's .../ It's big and comfortable. What's ... in English? What's ... in Hungarian?)
- igenlő vagy nemleges válasz kifejezése (Yes, I have. No, I haven't. Yes, I do. No, I don't.)
- tudás, illetve nem tudás kifejezése (I know. I don't know. I have no idea.)
- nem értés megfogalmazása (I don't understand.)
- visszakérdezés kifejezése nem értés esetén (Can you repeat it? Can you spell it for me?)
- alapvető érzések kifejezése (I'm cold. I'm hungry. I'm happy/sad/angry.)
- akarat, kívánság kifejezése (Would you like a ...? Yes, please. No, thanks. I would like ...)
- kérés és arra reagálás (Can you give me a pen? Can I get a pen? Yes, here you are. Sorry, I can't.)
- javaslat és arra reagálás (Let's go to the cinema., Good idea. Would you like to come to the cinema? Yes, sure.)
- meghívás és arra reagálás (Can you come to my party? Yes, thanks. Sorry, I can't. I'd like to invite you to my party.)
- kínálás és arra reagálás (Would you like an orange? Here you are. Yes, please. No, thank you. Thank you.)
- betűzés kérésének kifejezése (Could you spell it, please?)
- utasítások értelmezése és azokra történő reakció kifejezése (Come here, please. Read the text, please.)

**Angol nyelvi elemek, struktúrák az 5-6. évfolyamra (a zárójelben olvasható angol nyelvű kifejezések példák):**

- létezés kifejezése jelen időben: 'to be' létige (I'm ... I'm not ... Are you ...? Is he ...? Who is he? What's that?)
- szokásos cselekvés, történés kifejezése jelen időben: Present Simple (I eat bread for breakfast. I don't like cheese. Do you play tennis?)
- cselekvés, történés kifejezése jelen időben: Present Continuous (Why is she crying? I'm not listening. I'm leaving.)
- létezés kifejezése múlt időben: 'to be' létige (I was ... I wasn't ... Were you ...? Was he...? Who was there? What was that?)
- cselekvés, történés kifejezése múlt időben: Past Simple (I ate bread for breakfast. I didn't see the film. Did you visit Joe?)
- jövő idejűség kifejezése: 'going to' (I'm going to be a doctor. It's going to rain.)

- felszólító mód: felszólítások (Come here. Don't shout.)
- kérdőmondatok, kérdőszavak (who?, when?, where?, what?, how?)
- birtoklás: birtokos névmások és 's genitive (My, your, his/her/its, our, their, Joe's brother ...)
- mennyiségi viszonyok: egyes és többes szám (dog-dogs, child-children)
- mennyiségi viszonyok: számok (one, two, ..., hundred), sorszámok (first, second, third...)
- mennyiségi viszonyok: megszámlálható főnevek (How many CDs have you got? I've got a lot of/few CDs.)
- mennyiségi viszonyok: megszámlálhatatlan főnevek (How much money have you got? I've got a lot of/little money.)
- térbeli viszonyok: prepozíciók, helyhatározók (here, there, on the left, on the right, in, on, under, opposite, next to, between ...)
- időbeli viszonyok: gyakoriság (How often? always, often, sometimes, never, once/twice a week, every day), időpontok/dátumok (in 1997, in July, at 5 o'clock, on Monday, It's eight. It's quarter to eight.)
- minőségi viszonyok: rövid melléknevek fokozása (Tom's younger than Sue. Mary is the prettiest girl.)
- minőségi viszonyok: rendhagyó melléknevek fokozása (good/bad, better/worse)
- modalitás: 'can', 'must' segédige (I can/can't swim. I must go.)
- szövegösszetartó eszközök: névelők (a, an, the), mutató névmások (this, that, these, those), kötőszavak (and, or, but, because), névmások (I, he, they..., me, him, them...), some/any (There are some pencils in the bag. Have you got any sisters? I haven't got any matchboxes. There's some water in the vase., There isn't any juice in my glass.), határozatlan névmások (somebody, anybody, nobody, everybody)

#### **Az egyes témakörök tanulási eredményeként a tanuló:**

- az adott tématarományban megért egyszerű, többnyire ismert nyelvi elemeket tartalmazó célnyelvi szöveget;
- az adott tématarományban létrehoz egyszerű, többnyire ismert nyelvi elemeket tartalmazó célnyelvi szöveget, tanult és begyakorolt nyelvi eszközökkel;
- az adott tématarományban nyelvi szintjének és életkorának megfelelő interakciót folytat a tanult nyelvi elemek felhasználásával.

#### **A témakörök áttekintő táblázata javasolt óraszámokkal**

<b>Témakör neve</b>	<b>Javasolt óraszám</b>
<b>Személyes, közvetlen környezeti és természeti témák és szituációk</b>	32
<b>Közéleti témák és szituációk</b>	4
<b>Osztálytermi témák és szituációk</b>	18
<b>Kereszttantervi témák és szituációk</b>	6

<b>Célnyelvi vonatkozások</b>	6
<b>Interkulturális, országismereti témák és szituációk</b>	12
<b>Aktuális témák</b>	5
<b>Szórakozás</b>	11
<b>Ismeretszerzés, tudásmegosztás</b>	8
<b>Összes óraszám:</b>	<b>102</b>

### Kereszttantervi kapcsolódás

<b>Témakör</b>	<b>Kapcsolódási pontok</b>
<b>Személyes, közvetlen környezeti és természeti témák és szituációk</b>	Magyar nyelv és irodalom: a család, lakóhelyem, barátok Etika: a család, barátság Matematika: tőszámnevek, halmazok, a logikai érték Természetismeret: táplálékaink, háztáji állatok és élőhelyük, háztáji növények és gyümölcsök
<b>Közéleti témák és szituációk</b>	Magyar nyelvi és irodalom: a közéletet foglalkoztató leggyakoribb témák, a közélet szinterei, tájékoztató jellegű olvasmányok, közművelődés Etika: etikus magatartás közművelődési intézményekben, szokások Történelem: múzeumok, tárlatok
<b>Osztálytermi témák és szituációk</b>	Magyar nyelv és irodalom: az iskola, iskolai szabályok, iskolai nyelvi helyzetek Etika: osztálytársak és barátság Természetismeret: bármely téma projektben való feldolgozása
<b>Kereszttantervi témák és szituációk</b>	Bármely tantárgy témájával kapcsolatos projektfeladatok
<b>Célnyelvi vonatkozások</b>	Magyar nyelv és irodalom: anyanyelvünk jellemzői, a főnév, a mellkénév, az ige, a magyar mondat, egyszerű nyelvi szituációk



<b>Interkulturális, országismereti témák</b>	Magyar nyelv és irodalom: a család, lakóhelyem, barátok Etika: a család, barátság Történelem: a család, baráti kapcsolatok Ének-zene: célnyelvi gyermekdalok
<b>Aktuális témák</b>	Magyar nyelv és irodalom: aktuális események Történelem. aktuális események értelmezése Természetismeret: az időjárás Rajz és vizuális kultúra: az időjárás megjelenítése
<b>Szórakozás és játékos tanulás</b>	Testnevelés: mozgásos játékok, sportok, egészséges életmód Természetismeret: egészségvédelem Ének-zene: célnyelvi gyermekdalok
<b>Ismeretszerzés, tudásmegosztás</b>	Bármely tantárgy témájával kapcsolatos projektfeladatok

### A Nat-ban és a kerettantervben meghatározott témák részletes kifejtése

**TÉMAKÖR: Személyes, közvetlen környezeti és természeti témák és szituációk**

**JAVASOLT ÓRASZÁM: 32 óra**

**FEJLESZTÉSI FELADATOK ÉS ISMERETEK**

- A témakörre jellemző résztvevőkre vonatkozó szókincs ismerete célnyelven: ismerősök, rokonok (family relations)
- A témakörre jellemző helyszínekre vonatkozó szókincs ismerete célnyelven: közvetlen környezet, otthon
- A témakörre jellemző tárgyakra vonatkozó szókincs ismerete célnyelven: a ház/lakás részei, bútorok, háztartási eszközök
- A témakörre jellemző eseményekre vonatkozó szókincs ismerete célnyelven: ünnepek
- A témakörre jellemző tevékenységekre vonatkozó szókincs ismerete célnyelven: hobbik
- A témakörre jellemző résztvevőkre vonatkozó szókincs ismerete célnyelven: animals, plants

- A témakörre jellemző helyszínekre vonatkozó szókincs ismerete célnyelven: a természet, a város és a vidék
- A témakörre jellemző fogalmakra vonatkozó szókincs ismerete célnyelven: természeti jelenségek (natural phenomena)
- Személyes és közvetlen környezethez tartozó egyszerű információk átadása egyszerű nyelvi elemekkel
- Életkornak és nyelvi szintnek megfelelő mindennapi nyelvi funkciók használata

**JAVASOLT TEVÉKENYSÉGEK:**

- Projektmunka egyénileg (plakát)
  - családfa készítése képekkel és annak szóbeli bemutatása
  - a lakóhely és környezetének bemutatása
- Scrapbook/poszter készítése
  - 'Ez vagyok én' (kedvenc tárgyaim, együttesem, színészem stb.)
  - 'A családom'
  - 'Háziállatom', milyen állatot szeretnék, (fajta, kinézet, kor stb.)
- Projektmunka csoportban
  - (plakát készítése): A mi házunk
- Szóbeli mini-prezentációk: 'Napirendem'+ családtag napirendje, szabadideje
- Szerepjátékok
  - Ismerkedés egy új osztálytárssal – kérdések és feleletek

**TÉMAKÖR: Közéleti témák és szituációk**

**JAVASOLT ÓRASZÁM: 4 óra**

**FEJLESZTÉSI FELADATOK ÉS ISMERETEK**

- A témakörre jellemző helyszínekre vonatkozó szókincs ismerete célnyelven: cultural institutions, restaurants
- A témakörre jellemző tárgyakra vonatkozó szókincs ismerete célnyelven: entrance tickets, forms, brochures
- A témakörre jellemző eseményekre vonatkozó szókincs ismerete célnyelven: cultural events, ways of entertainment
- A témakörre jellemző tevékenységekre vonatkozó szókincs ismerete célnyelven: giving directions, giving information
- A közéleti témakörhöz tartozó egyszerű információk értelmezése

**JAVASOLT TEVÉKENYSÉGEK:**

- Poszter: térképkészítés a környékről, üzletekről, majd ezt felhasználva páros feladat az útbaigazítás gyakorlására
- Kiselőadás: lakóhelyem bemutatása (szolgáltatások, intézmények)
- Színi előadás: egy ismert mese közös elolvasása és dramatizálása
- Kérdőív készítése, kitöltése, kiértékelése
- leggyakoribb szórakozási formák a csoportban, (tv, olvasás, internet, sport stb.)

## **TÉMAKÖR: Osztálytermi témák és szituációk**

**JAVASOLT ÓRASZÁM: 18 óra**

### **FEJLESZTÉSI FELADATOK ÉS ISMERETEK**

- A témakörre jellemző résztvevőkre vonatkozó szókincs ismerete célnyelven: tantestület (school staff)
- A témakörre jellemző helyszínekre vonatkozó szókincs ismerete célnyelven: school
- A témakörre jellemző tárgyakra vonatkozó szókincs ismerete célnyelven: objects used for studying
- A témakörre jellemző eseményekre vonatkozó szókincs ismerete célnyelven: afternoon activities, school festivals
- A témakörre jellemző tevékenységekre vonatkozó szókincs ismerete célnyelven: learning
- Részvétel tanórai nyelvi fejlesztő tevékenységekben
- Tanult elemek felhasználása a nyelvi célok elérésére
- Életkorak és nyelvi szintnek megfelelő írott és hangzó szöveg felhasználása a nyelvi fejlesztő tevékenységek során

### **JAVASOLT TEVÉKENYSÉGEK:**

- Projektmunka - egyéni vagy csoportos
  - o iskolai szokások, napirend, órarend
  - o iskolai szabályok
- Scrapbook/poszter: ('kiállítás' az osztályterem falain)
  - o iskolánk bemutatása
- Kérdőív készítése
  - o kedvenc tantárgyak, ki miben érzi jónak / kevésbé jónak magát – szóbeli összesítés
- Csoportos feladat
  - o szókártyákból mondatalkotás
- Iskolai versenyek
  - o olvasási verseny
  - o verslanc– egyszerű célnyelvi gyerekversekből
  - o 'Use of English' – Tanulmányi verseny korosztályi célnyelvi követelményekből

## **TÉMAKÖR: Kereszttantervi témák és szituációk**

**JAVASOLT ÓRASZÁM: 6 óra**

### **FEJLESZTÉSI FELADATOK ÉS ISMERETEK**

- Alapvető szavak, szókapcsolatok használata célnyelven a témakörre jellemző, életkorának és érdeklődésének megfelelő tartalmakból

### **JAVASOLT TEVÉKENYSÉGEK:**

- Kedvenc dal feldolgozása (pl. kérdésekkel, vizuális eszközökkel)
- Egyéni projektmunka
  - o az idegennyelv-tudás szerepe más tantárgyakban

## **TÉMAKÖR: Célnyelvi vonatkozások**

**JAVASOLT ÓRASZÁM: 6 óra**

### **FEJLESZTÉSI FELADATOK ÉS ISMERETEK**

- Az anyanyelv és a célnyelv közötti legalapvetőbb kiejtési/helyesírási különbségek felismerése
- Az angol nyelv betű- és jelkészletének alkalmazása
- A célnyelvre jellemző standardhoz közelítő kiejtés használata
- Az idegen nyelvű írott, olvasott és hallott tartalmak felismerése, akár a tanórán kívül is, digitális csatornákon is
- Alapszintű nyelvtanulási stratégiák használata

### **JAVASOLT TEVÉKENYSÉGEK:**

- Közös popzenehallgatás – pl. 'gapfill' munkalappal
- Filmnézés a célnyelven
- A film egy-két jelenetének dramatizálása és eljátszása
- Keresztrejtvény készítése – a megoldás a padtárs feladata
- Játékos diktálási feladatok
  - 'Running dictation'
  - 'Chinese whispers'
- Egyszerű nyelvezetű szöveg feldolgozása (illusztráció, előadás)

## **TÉMAKÖR: Interkulturális, országismereti témák**

**JAVASOLT ÓRASZÁM: 12 óra**

### **FEJLESZTÉSI FELADATOK ÉS ISMERETEK**

- Főbb célnyelvi kulturális szokások, jellemzők ismerete, összehasonlítása alapvető hazai szokásainkkal
- A célnyelvi kultúrákhoz kapcsolódó alapvető tanult nyelvi elemek alkalmazása

### **JAVASOLT TEVÉKENYSÉGEK:**

- Az Egyesült Királyság megismerése az alábbi témakörök mentén
  - az angol iskolák jellemzői, napirend
  - tipikus angol ház, lakás
  - mindennapi szokások
  - ünnepek a családban
- Projektmunka csoportban (plakát készítése)
  - hazánk és az Egyesült Királyság összehasonlítása képekkel illusztrálva – hasonlóságok, különbségek bemutatása

## **TÉMAKÖR: Aktuális témák**

**JAVASOLT ÓRASZÁM: 5 óra**

### **FEJLESZTÉSI FELADATOK ÉS ISMERETEK**

- Életkorának és érdeklődésének megfelelő hazai és nemzetközi eseményekre vonatkozó alapvető szókincs megértése célnyelven

**JAVASOLT TEVÉKENYSÉGEK:**

- Projektmunka
  - aktuális hírek feldolgozása vizuális eszközökkel (rajz készítése, képek gyűjtése)
  - képaláírások megfogalmazása
  - időjárásjelentés
- Szerepjáték
  - interjú készítése egy, a hírekben aktuálisan szereplő híres emberrel

**TÉMAKÖR: Szórakozás és játékos tanulás**

**JAVASOLT ÓRASZÁM: 11 óra**

**FEJLESZTÉSI FELADATOK ÉS ISMERETEK**

- Életkorának és nyelvi szintnek megfelelő célnyelvi szórakoztató tartalmak megismerése
- Életkorának és nyelvi szintnek megfelelő angol nyelvű szövegek felhasználása szórakozás és játékos nyelvtanulás céljára
- Részvétel játékos nyelvi tevékenységekben, drámajátékokban

**JAVASOLT TEVÉKENYSÉGEK:**

- Nyelvi és egyéb hagyományos játékok
  - Activity
  - 'Találd ki, ki vagyok'
  - Barkochba
  - kártyajátékok
- Egy kisfilm/rajzfilm megtekintése
- Közösen választott dal, képregény, film, órai feldolgozása

**TÉMAKÖR: Ismeretszerzés, tudásmegosztás**

**JAVASOLT ÓRASZÁM: 8 óra**

**FEJLESZTÉSI FELADATOK ÉS ISMERETEK**

- Egyszerű, releváns információ megosztása az ismert nyelvi eszközökkel angol nyelven
- A tanult témákhoz kapcsolódó angol nyelvű, egyszerű információ megszerzése

**JAVASOLT TEVÉKENYSÉGEK:**

- Csoportchat: közös online csoport létrehozása, rendszeres használata rövid angol nyelvű véleményekkel hozzászólásokkal
- Scrapbook/poszter készítése az aktuális tananyaghoz
- Prezentáció

## 6. évfolyam

Az 6. évfolyamra a kialakult pozitív hozzáállással és a további nyelvtanulásra motiváltan érkezik a tanuló. Az 5-6. évfolyamokon a nyelvtanítás elsődleges célja ezek fenntartása és erősítése, ugyanakkor egyre nagyobb szerephez jutnak azok a módszerek, melyek a tanuló írásbeli kommunikációját, illetve tudatos nyelvhasználatát fejlesztik mind a hagyományos, mind a digitális csatornákon. A célok elérése érdekében lényeges, hogy az előző és a jelen oktatási szakasz között az átmenet gördülékeny legyen - vagyis továbbra is fontos a stresszmentes nyelvóra, az oldott hangulatú tanulási környezet, amelyben a tanuló változatos munkaformákban, életkorának és érdeklődési körének megfelelő, tevékenységközpontú, sok esetben mozgásos és játékos feladatokat old meg.

Az egyre bővülő, összetettebb nyelvi tartalmakkal továbbra is szövegkörnyezetbe illeszkedve ismerkedik meg a tanuló. Míg 4. osztályban a hangsúly jellemzően a szóbeli nyelvhasználaton volt, ebben a szakaszban fokozatosan az írott szövegek is megjelennek. A Nat-ban megnevezett készségek továbbra is egymásba fonódva fejlődnek; ám a beszéd-készség és a hallott szövegértés mellett előtérbe kerülnek az írásbeli szövegalkotás, valamint az olvasott szövegértés készségei is. A szövegekkel való munkát a tanuló érdeklődési körének megfelelő, autentikus szövegek, történetek teszik eredményessé. Ebben a tanulási szakaszban fokozatosan egyre nagyobb szerepet kap a digitális csatornákon keresztül történő kommunikáció és szövegértés is.

Az 5-6. évfolyamon a tanuló a 4-en már megismert témakörökkel és tartalmakkal találkozik, s az ott szerzett előzetes tudására építve bővíti tovább ismereteit. A témakörök egyre mélyebb és árnyaltabb feldolgozása, valamint a különböző szövegtípusok révén fejlődik a tanuló nyelvi cselekvőképessége: egyre bonyolultabb tartalmak megértésére és egyre összetettebb kommunikációs célok megvalósítására képes. Új témakörök is megjelennek: aktuális témák, melyek egyrészt a tanuló számára érdekes híreket, tartalmakat dolgozzák fel, másrészt lehetőséget biztosítanak arra, hogy a fiatalok életét is érintő aktualitásokat a nyelvórán megbeszéljék. A nyelvhasználat elsősorban osztálytermi keretek között valósul meg, de törekedni kell arra, hogy a tanulónak lehetősége legyen az osztálytermen kívül is valós nyelvhasználati helyzetek megélésére, illetve, hogy ezekre a tanórán kívül szerzett ismeretekre tudatosan építsünk.

Az országismereti témakörök bővülése és elmélyülése tovább erősíti a tanuló érdeklődését és nyitottságát a célnyelvet beszélő, eltérő kulturális háttérrel rendelkező emberek iránt.

A két év során, párhuzamosan az anyanyelvi kompetenciák fejlődésével, a tanuló egyre motiváltabbá válik és a célnyelv pontosabb és tudatosabb használatára törekszik. Miután megismerkedik különböző tanulási stílusokkal és módszerekkel, elindul az önálló nyelvtanulóvá válás útján, és 6. osztály végére már rendelkezik alapvető nyelvtanulási stratégiákkal.

Az oktatási szakasz végére a tanuló eléri a KER szerint meghatározott A1 szintet.

A kerettantervek a kötelező tartalmat témakörökön keresztül közelítik meg. Az egyes témakörök mellett az adott évfolyamokra kötelező nyelvi funkciók és nyelvi elemek, struktúrák

kerültek meghatározásra, melyek az előző oktatási szakaszra megadottakat bővítik, azokra épülnek.

**Angol nyelvi funkciók az 5-6. évfolyamra (a zárójelben olvasható angol nyelvű kifejezések példák):**

- köszönési formák (üdvözlés és elköszönés) értelmezése és kifejezése (Hello! Good morning! Good night! Goodbye! Bye-bye! Take care! How are you? Fine, thanks. I'm OK.)
- köszönet kifejezése (Thanks. Thanks a lot. Thank you very much.)
- köszönetre történő reakció megfogalmazása (You're welcome. No problem.)
- bemutatkozás megfogalmazása (My name is ... Hello. Hi! Nice to meet you.)
- információkérés, információadás (What's your name? My name is Peter. How old are you? I'm 10. Where are you from? I'm from Budapest. When's your birthday? On 4th July. What's your favourite animal? My favourite animals are cats. Have you got a pet? Yes, a cat. No, I haven't. Have you got any brothers or sisters? Yes, a brother. No, I haven't.)
- hogylét iránti érdeklődés (How are you? What's wrong?)
- hogylét iránti érdeklődésre történő reakció kifejezése (I'm fine, thanks. I'm OK.)
- bocsánatkérés értelmezése és annak kifejezése (I am sorry. I'm very sorry.)
- bocsánatkérésre történő reakció megfogalmazása (That's OK. No problem.)
- jókívánságok kifejezése (Happy birthday! Good luck! Congratulations!)
- főbb ünnepekhez kapcsolódó szófordulatok (Merry Christmas! Happy New Year! Happy Easter!)
- megszólítás és elköszönés kifejezése írott, személyes szövegben, pl. baráti levélben és e-mailben (Dear Peter, Best wishes)
- véleménykérés és arra reagálás (Do you agree? Yes, I do. No, I don't. What do you think? I think ...)
- tetszés, illetve nem tetszés kifejezése (Do you like ...? Yes, I do. No, I don't. What's your opinion about ...? I think ...)
- dolgok, személyek megnevezése, rövid/egyszerű jellemzése (What is this? What is it like? It's .../ It's big and comfortable. What's ... in English? What's ... in Hungarian?)
- igenlő vagy nemleges válasz kifejezése (Yes, I have. No, I haven't. Yes, I do. No, I don't.)
- tudás, illetve nem tudás kifejezése (I know. I don't know. I have no idea.)
- nem értés megfogalmazása (I don't understand.)
- visszakérdezés kifejezése nem értés esetén (Can you repeat it? Can you spell it for me?)
- alapvető érzések kifejezése (I'm cold. I'm hungry. I'm happy/sad/angry.)
- akarat, kívánság kifejezése (Would you like a ...? Yes, please. No, thanks. I would like ...)
- kérés és arra reagálás (Can you give me a pen? Can I get a pen? Yes, here you are. Sorry, I can't.)
- javaslat és arra reagálás (Let's go to the cinema., Good idea. Would you like to come to the cinema? Yes, sure.)
- meghívás és arra reagálás (Can you come to my party? Yes, thanks. Sorry, I can't. I'd like to invite you to my party.)

- kínálás és arra reagálás (Would you like an orange? Here you are. Yes, please. No, thank you. Thank you.)
- betűzés kérésének kifejezése (Could you spell it, please?)
- utasítások értelmezése és azokra történő reakció kifejezése (Come here, please. Read the text, please.)

**Angol nyelvi elemek, struktúrák az 5-6. évfolyamra (a zárójelben olvasható angol nyelvű kifejezések példák):**

- létezés kifejezése jelen időben: 'to be' létige (I'm ... I'm not ... Are you ...? Is he ...? Who is he? What's that?)
- szokásos cselekvés, történés kifejezése jelen időben: Present Simple (I eat bread for breakfast. I don't like cheese. Do you play tennis?)
- cselekvés, történés kifejezése jelen időben: Present Continuous (Why is she crying? I'm not listening. I'm leaving.)
- létezés kifejezése múlt időben: 'to be' létige (I was ... I wasn't ... Were you ...? Was he...? Who was there? What was that?)
- cselekvés, történés kifejezése múlt időben: Past Simple (I ate bread for breakfast. I didn't see the film. Did you visit Joe?)
- jövő idejűség kifejezése: 'going to' (I'm going to be a doctor. It's going to rain.)
- felszólító mód: felszólítások (Come here. Don't shout.)
- kérdőmondatok, kérdőszavak (who?, when?, where?, what?, how?)
- birtoklás: birtokos névmások és 's genitive (My, your, his/her/its, our, their, Joe's brother ...)
- mennyiségi viszonyok: egyes és többes szám (dog-dogs, child-children)
- mennyiségi viszonyok: számok (one, two, ..., hundred), sorszámok (first, second, third...)
- mennyiségi viszonyok: megszámlálható főnevek (How many CDs have you got? I've got a lot of/few CDs.)
- mennyiségi viszonyok: megszámlálhatatlan főnevek (How much money have you got? I've got a lot of/little money.)
- térbeli viszonyok: prepozíciók, helyhatározók (here, there, on the left, on the right, in, on, under, opposite, next to, between ...)
- időbeli viszonyok: gyakoriság (How often? always, often, sometimes, never, once/twice a week, every day), időpontok/dátumok (in 1997, in July, at 5 o'clock, on Monday, It's eight. It's quarter to eight.)
- minőségi viszonyok: rövid melléknevek fokozása (Tom's younger than Sue. Mary is the prettiest girl.)
- minőségi viszonyok: rendhagyó melléknevek fokozása (good/bad, better/worse)
- modalitás: 'can', 'must' segédige (I can/can't swim. I must go.)
- szövegösszetartó eszközök: névelők (a, an, the), mutató névmások (this, that, these, those), kötőszavak (and, or, but, because), névmások (I, he, they..., me, him, them...), some/any (There are some pencils in the bag. Have you got any sisters? I haven't got any matchboxes. There's



some water in the vase., There isn't any juice in my glass.), határozatlan névmások (somebody, anybody, nobody, everybody)

**Az egyes témakörök tanulási eredményeként a tanuló:**

- az adott témakörben megért egyszerű, többnyire ismert nyelvi elemeket tartalmazó célnyelvi szöveget;
- az adott témakörben létrehoz egyszerű, többnyire ismert nyelvi elemeket tartalmazó célnyelvi szöveget, tanult és begyakorolt nyelvi eszközökkel;
- az adott témakörben nyelvi szintjének és életkorának megfelelő interakciót folytat a tanult nyelvi elemek felhasználásával.

**A témakörök áttekintő táblázata javasolt óraszámokkal**

<b>Témakör neve</b>	<b>Javasolt óraszám</b>
<b>Személyes, közvetlen környezeti és természeti témák és szituációk</b>	32
<b>Közéleti témák és szituációk</b>	4
<b>Osztálytermi témák és szituációk</b>	12
<b>Kereszttantervi témák és szituációk</b>	6
<b>Célnyelvi vonatkozások</b>	6
<b>Interkulturális, országismereti témák és szituációk</b>	15
<b>Aktuális témák</b>	9
<b>Szórakozás</b>	11
<b>Ismeretszerzés, tudásmegosztás</b>	7
<b>Összes óraszám:</b>	<b>102</b>

**Kereszttantervi kapcsolódás**

<b>Témakör</b>	<b>Kapcsolódási pontok</b>
<b>Személyes, közvetlen környezeti és természeti témák és szituációk</b>	Magyar nyelv és irodalom: a család, lakóhelyem, barátok Etika: a család, barátság Matematika: töszámnevek, halmazok, a logikai érték Természetismeret: táplálékaink, háztáji állatok és élőhelyük, háztáji növények és gyümölcsök
<b>Közéleti témák és szituációk</b>	Magyar nyelvi és irodalom:

	<p>a közéletet foglalkoztató leggyakoribb témák, a közélet szinterei, tájékoztató jellegű olvasmányok, közművelődés</p> <p>Etika:          etikus magatartás közművelődési intézményekben, szokások</p> <p>Történelem:          múzeumok, tárlatok</p>
<b>Osztálytermi témák és szituációk</b>	<p>Magyar nyelv és irodalom:          az iskola, iskolai szabályok, iskolai nyelvi helyzetek</p> <p>Etika:          osztálytársak és barátság</p> <p>Természetismeret:          bármely téma projektben való feldolgozása</p>
<b>Kereszttantervi témák és szituációk</b>	Bármely tantárgy témájával kapcsolatos projektfeladatok
<b>Célnyelvi vonatkozások</b>	<p>Magyar nyelv és irodalom:          anyanyelvünk jellemzői,          a főnév, a mellkénév, az ige, a magyar mondat,          egyszerű nyelvi szituációk</p>
<b>Interkulturális, országismereti témák</b>	<p>Magyar nyelv és irodalom:          a család, lakóhelyem, barátok</p> <p>Etika:          a család, barátság</p> <p>Történelem:          a család, baráti kapcsolatok</p> <p>Ének-zene:          célnyelvi gyermekdalok</p>
<b>Aktuális témák</b>	<p>Magyar nyelv és irodalom:          aktuális események</p> <p>Történelem.          aktuális események értelmezése</p> <p>Természetismeret:          az időjárás</p> <p>Rajz és vizuális kultúra:          az időjárás megjelenítése</p>
<b>Szórakozás és játékos tanulás</b>	<p>Testnevelés:          mozgásos játékok, sportok,          egészséges életmód</p> <p>Természetismeret:</p>

	egészségvédelem Ének-zene: célnyelvi gyermekdalok
<b>Ismeretszerzés, tudásmegosztás</b>	Bármely tantárgy témájával kapcsolatos projektfeladatok

### A Nat-ban és a kerettantervben meghatározott témák részletes kifejtése

#### **TÉMAKÖR: Személyes, közvetlen környezeti és természeti témák és szituációk**

**JAVASOLT ÓRASZÁM: 32 óra**

#### **FEJLESZTÉSI FELADATOK ÉS ISMERETEK**

- A témakörre jellemző résztvevőkre vonatkozó szókincs ismerete célnyelven: ismerősök, rokonok (family relations)
- A témakörre jellemző helyszínekre vonatkozó szókincs ismerete célnyelven: közvetlen környezet, otthon
- A témakörre jellemző tárgyakra vonatkozó szókincs ismerete célnyelven: a ház/lakás részei, bútorok, háztartási eszközök
- A témakörre jellemző tevékenységekre vonatkozó szókincs ismerete célnyelven: hobbik
- A témakörre jellemző fogalmakra vonatkozó szókincs ismerete célnyelven: társadalmi kapcsolatok (social relations)
- A témakörre jellemző résztvevőkre vonatkozó szókincs ismerete célnyelven: animals, plants
- A témakörre jellemző helyszínekre vonatkozó szókincs ismerete célnyelven: a természet, a város és a vidék
- A témakörre jellemző tevékenységekre vonatkozó szókincs ismerete célnyelven: természetvédelem, állatvédelem
- A témakörre jellemző fogalmakra vonatkozó szókincs ismerete célnyelven: természeti jelenségek (natural phenomena)
- Személyes és közvetlen környezethez tartozó egyszerű információk átadása egyszerű nyelvi elemekkel
- Életkornak és nyelvi szintnek megfelelő mindennapi nyelvi funkciók használata

#### **JAVASOLT TEVÉKENYSÉGEK:**

- Projektmunka egyénileg (Plakát/PPT)
  - családfa készítése képekkel és annak szóbeli bemutatása
  - a lakóhely és környezetének bemutatása
- Scrapbook/poszter készítése
  - 'Ez vagyok én' (kedvenc tárgyaim, együttesem, színészem stb.)
  - 'A családom'
  - 'Háziállatom', milyen állatot szeretnék, (fajta, kinézet, kor stb.)
  - 'Okosház'
- Projektmunka csoportban

- ⊖ Ezek vagyunk mi (kedvenc együtteseink, kedvenc tantárgyaink, kedvenc filmjeink, színészeink, olvasmányaink, játékaink stb.)
- (plakát készítése): Mit teszünk környezetünk védelme érdekében?
- csoportos internetes kutató munka: 'Families around the world' képek gyűjtése, azok bemutatása, összehasonlítása az órán
- Szóbeli mini-prezentációk: 'Napirendem', szabadideje
- kérdőívek megalkotása, kitöltése, illetve írásbeli/szóbeli összegzése:
- 'Házi kedvencek a csoportunkban',
- 'Különóráink és hobbijaink' (időpont, helyszín stb.)
- Szerepjátékok
- Interjú kedvenc hősséddel/színészeddel az életéről és családjáról
- Ismerkedés egy új osztálytárssal – kérdések és feleletek

### **TÉMAKÖR: Közéleti témák és szituációk**

**JAVASOLT ÓRASZÁM: 4 óra**

#### **FEJLESZTÉSI FELADATOK ÉS ISMERETEK**

- A témakörre jellemző résztvevőkre vonatkozó szókincs ismerete célnyelven: a közéletben és a szolgáltatásokban résztvevő személyek, (pl. clerk, guide, waiter, ticket officer, tourist)
- A témakörre jellemző helyszínekre vonatkozó szókincs ismerete célnyelven: cultural institutions, national and international attractions/sights, city life/country life
- A témakörre jellemző tárgyakra vonatkozó szókincs ismerete célnyelven: entrance tickets, forms, brochures
- A témakörre jellemző eseményekre vonatkozó szókincs ismerete célnyelven: cultural events, ways of entertainment
- A témakörre jellemző tevékenységekre vonatkozó szókincs ismerete célnyelven: giving directions, giving information
- A témakörre jellemző fogalmakra vonatkozó szókincs ismerete célnyelven: hobbies, entertainment, culture, travelling, national and international tourism
- A közéleti tématarományhoz tartozó egyszerű információk értelmezése

#### **JAVASOLT TEVÉKENYSÉGEK:**

- Poszter: térképkészítés a környékről, üzletekről, majd ezt felhasználva páros feladat az útbaigazítás gyakorlására
- prospektus, reklám készítése - csoportverseny - (étterem, mozi, színház, látványosság) - melyik a leghatásosabb reklám?
- projekt munka csoportban (társasjáték készítése és játszása):
- 'What do you know about...?' (The moon, The Pacific Ocean, Crocodiles, Tokio, Jazz music stb.) - egyszerű válasszal lehet továbblépni.
- 'What can you find' (in London, in Budapest, in Paris, in New York, in your home town stb.) - egy nevezetességgel lehet továbblépni.
- kiselőadás, internetes kutatómunka: az Egyesült Királyság bemutatása

- quiz játék a célnyelvi országokról és hazánkról
- Színi előadás: egy ismert mese közös elolvasása és dramatizálása

### **TÉMAKÖR: Osztálytermi témák és szituációk**

**JAVASOLT ÓRASZÁM: 12 óra**

#### **FEJLESZTÉSI FELADATOK ÉS ISMERETEK**

- A témakörre jellemző résztvevőkre vonatkozó szókincs ismerete célnyelven: tantestület (school staff)
- A témakörre jellemző helyszínekre vonatkozó szókincs ismerete célnyelven: school
- A témakörre jellemző tárgyakra vonatkozó szókincs ismerete célnyelven: objects used for studying
- A témakörre jellemző eseményekre vonatkozó szókincs ismerete célnyelven: afternoon activities, school festivals
- A témakörre jellemző tevékenységekre vonatkozó szókincs ismerete célnyelven: learning
- Részvétel tanórai nyelvi fejlesztő tevékenységekben
- Tanult elemek felhasználása a nyelvi célok elérésére
- Életkorának és nyelvi szintnek megfelelő írott és hangzó szöveg felhasználása a nyelvi fejlesztő tevékenységek során

#### **JAVASOLT TEVÉKENYSÉGEK:**

- Projektmunka - egyéni vagy csoportos
  - o iskolai szokások, napirend, órarend
  - o iskolai szabályok
- Scrapbook/poszter: ('kiállítás' az osztályterem falain)
  - o iskolánk bemutatása
- Kérdőív készítése
  - o kedvenc tantárgyak, ki miben érzi jónak / kevésbé jónak magát – szóbeli összesítés
- Csoportos feladat
  - o szókártyákból mondatalkotás
- Iskolai versenyek
  - o olvasási verseny
  - o verslánc– egyszerű célnyelvi gyerekversekből
  - o 'Use of English' – Tanulmányi verseny korosztályi célnyelvi követelményekből

### **TÉMAKÖR: Kereszttantervi témák és szituációk**

**JAVASOLT ÓRASZÁM: 6 óra**

#### **FEJLESZTÉSI FELADATOK ÉS ISMERETEK**

- Alapvető szavak, szókapcsolatok használata célnyelven a témakörre jellemző, életkorának és érdeklődésének megfelelő tartalmakból

#### **JAVASOLT TEVÉKENYSÉGEK:**

- Kedvenc dal feldolgozása (pl. kérdésekkel, vizuális eszközökkel)

- Egyéni projektmunka
- az idegennyelv-tudás szerepe más tantárgyakban
- csoportos projekt: társasjáték készítése és játszása – fókuszban egy-egy tantárgy
- pl. földrajz – Nevezd meg hármat...’ (rivers in Hungary, hills near Budapest, towns in England, lakes in Hungary, cities in America stb...)
- településem történetének, földrajzának, élővilágának bemutatása

### **TÉMAKÖR: Célnyelvi vonatkozások**

**JAVASOLT ÓRASZÁM: 6 óra**

#### **FEJLESZTÉSI FELADATOK ÉS ISMERETEK**

- A témakörre jellemző fogalmakra vonatkozó szókincs ismerete célnyelven: nyelvi készségek (language skills, language learning, languages)
- Az anyanyelv és a célnyelv közötti legalapvetőbb kiejtési/helyesírási különbségek felismerése
- A célnyelvre jellemző standardhoz közelítő kiejtés használata
- Az idegen nyelvű írott, olvasott és hallott tartalmak felismerése, akár a tanórán kívül is, digitális csatornákon is
- Alapszintű nyelvtanulási stratégiák használata

#### **JAVASOLT TEVÉKENYSÉGEK:**

- Nyelvtanulási típusok, stratégiák feltérképezése kérdőívvel
- Közös popzenehallgatás – pl. ’gapfill’ munkalappal
- Filmnézés a célnyelven
- A film egy-két jelenetének dramatizálása és eljátszása
- könnyített olvasmányok otthoni elolvasása (évente 1-2), és rövid, kedvébresztő beszámoló készítése az osztálytársak számára
- Keresztrejtvény készítése – a megoldás a padtárs feladata
- Egyszerű nyelvezetű szöveg feldolgozása (illusztráció, előadás)

### **TÉMAKÖR: Interkulturális, országismereti témák**

**JAVASOLT ÓRASZÁM: 15 óra**

#### **FEJLESZTÉSI FELADATOK ÉS ISMERETEK**

- Főbb célnyelvi kulturális szokások, jellemzők ismerete, összehasonlítása alapvető hazai szokásainkkal
- Célnyelvi országok főbb országismereti jellemzőinek ismerete
- Hazánk főbb országismereti jellemzőinek ismerete célnyelven
- A célnyelvi kultúrákhoz kapcsolódó alapvető tanult nyelvi elemek alkalmazása

#### **JAVASOLT TEVÉKENYSÉGEK:**

- Az Egyesült Királyság megismerése az alábbi témakörök mentén
  - az angol iskolák jellemzői, napirend
  - tipikus angol ház, lakás
  - mindennapi szokások

- angol nyaralási szokások
- Projektmunka csoportban (plakát készítése)
- hazánk és az Egyesült Királyság összehasonlítása képekkel illusztrálva – hasonlóságok, különbségek bemutatása

**TÉMAKÖR: Aktuális témák**

**JAVASOLT ÓRASZÁM: 9 óra**

**FEJLESZTÉSI FELADATOK ÉS ISMERETEK**

- Életkorának és érdeklődésének megfelelő hazai és nemzetközi eseményekre vonatkozó alapvető szókincs megértése célnyelven

**JAVASOLT TEVÉKENYSÉGEK:**

- Projektmunka
  - aktuális hírek feldolgozása vizuális eszközökkel (rajz készítése, képek gyűjtése)
  - képaláírások megfogalmazása
  - időjárásjelentés
- Egy izgalmas sportesemény megtekintése az angol nyelvű híradóban (pl. úszó VB)
  - szógyűjtés az esemény témájával kapcsolatban
  - lenémított film tanulói kommentárral
- Szerepjáték
  - interjú készítése egy, a hírekben aktuálisan szereplő híres emberrel

**TÉMAKÖR: Szórakozás és játékos tanulás**

**JAVASOLT ÓRASZÁM: 11 óra**

**FEJLESZTÉSI FELADATOK ÉS ISMERETEK**

- Életkornak és nyelvi szintnek megfelelő célnyelvi szórakoztató tartalmak megismerése
- Életkornak és nyelvi szintnek megfelelő angol nyelvű szövegek felhasználása szórakozás és játékos nyelvtanulás céljára
- Célnyelvi társasjátékok készítése és használata
- Részvétel játékos nyelvi tevékenységekben, drámajátékokban

**JAVASOLT TEVÉKENYSÉGEK:**

- Nyelvi és egyéb hagyományos játékok
  - Activity
  - 'Találd ki, ki vagyok'
  - Barkochba
  - kártyajátékok
- Egy kisfilm/rajzfilm megtekintése
- Közösen választott dal, képregény, film, órai feldolgozása

**TÉMAKÖR: Ismeretszerzés, tudásmegosztás**

**JAVASOLT ÓRASZÁM: 7 óra**

## **FEJLESZTÉSI FELADATOK ÉS ISMERETEK**

- Egyszerű, releváns információ megosztása az ismert nyelvi eszközökkel angol nyelven
- A tanult témákhoz kapcsolódó angol nyelvű, egyszerű információ megszerzése

## **JAVASOLT TEVÉKENYSÉGEK:**

- Csoportchat: közös online csoport létrehozása, rendszeres használata rövid angol nyelvű véleményekkel hozzászólásokkal
- Scrapbook/poszter készítése az aktuális tananyaghoz
- Prezentáció

## **7. évfolyam**

E nevelési-oktatási szakasz fő célja, hogy a nyelvi készségek további fejlesztése révén a tanuló eljusson a KER szerinti A2 nyelvi szintre. A megvalósítás az életkori szakaszra megfogalmazott nevelési célokkal és más kulcskompetenciák fejlesztésével összhangban kell, hogy történjen, és lehetőség szerint vegye figyelembe a tantárgyak közötti kapcsolódási pontokat is. A 7-8. évfolyamon tovább folytatódik a nyelvi ismeretek és a szókincs bővítése, valamint a nyelvtani ismeretek funkcionális szemléletű elsajátítása. A szakasz végére a tanuló az ismert nyelvi eszközök segítségével többnyire helyesen és érthetően fejezi ki magát alapvető helyzetekben, akár telefonon vagy digitális csatornákon is. Felhasználja a tanult nyelvi elemeket és kommunikációs stratégiákat egyéni írásbeli és szóbeli közléseiben, valamint közvetíteni is tud az élő idegen nyelven.

Az angol nyelv tanításának egy lényeges területe a 7-8. évfolyamon a szövegértés további fejlesztése, az autentikus szövegekkel való munka tudatosítása. A szókincs és a nyelvtani ismeretek közvetítése szövegek révén, szöveggörnyezetbe ágyazva történik. Nagy hangsúlyt kap a felfedező tanulás, melynek során a tanuló önállóan, a nyelvtanulási stratégiák egyre bővülő tárával és azok egyre tudatosabb használatával fedezi fel a szöveg tartalmát, valamint a nyelvi eszközök jelentését és szabályszerűségeiket. A szélesebb körű nyelvtanulási, illetve nyelvhasználati stratégiák és azok tudatos használata tovább segítik a nyelvtanulót az önálló nyelvtanulóvá válásban és képessé teszik őt arra, hogy mindezeket más tanulási területeken is alkalmazza kompetenciái további fejlesztésére. Ebben a nevelési-oktatási szakaszban a nyelvtanuló egyre több szövegtípussal ismerkedik meg, bővíti a szövegfajtákkal kapcsolatos ismereteit, és egyre inkább alkalmazza idegen nyelven az életkorának és érdeklődésének megfelelő digitális műfajok főbb jellemzőit is.

A nyelvtanulónak a motiváció fenntartása és erősítése érdekében továbbra is biztosítani kell a jó hangulatú, önbizalmat növelő és érzelmi biztonságot adó tanulási környezetet, amelyben lehetőség nyílik számára az önértékelés és a társas értékelés alkalmazására is. Motivációját erősítik továbbá a változatos munkaformák, a kihívást jelentő feladatok, a pozitív tanári visszajelzések és megerősítések, valamint a projektek.



Ebben a nevelési-oktatási szakaszban a témakörök a korábbi szakaszokhoz képest jelentősen bővülnek, mélyebben és összetettebben kerülnek feldolgozásra, igazodva a nyelvtanulót körülvevő világhoz, mindennapjaihoz, érdeklődéséhez és igényeihez. A feldolgozásra kerülő témák gyakran összhangban állnak más tanulási területek tartalmaival, és lehetővé teszik a nyelvtanuló számára, hogy a nyelv eszközeivel alaposabban és árnyaltabban ismerje meg szűkebb és tágabb környezetét, bevonva a digitális eszközöket és mobilalkalmazásokat is. A témakörök feldolgozása során építeni kell a nyelvtanuló előzetes nyelvi tudására, a világról megszerzett ismereteire, valamint a más tantárgyakból megszerzett ismeretekre. Ezek elmélyítését segítik, ha a tanulók többször találkoznak angol nyelvű hírekkel, dokumentumfilmekkel, olyan beszámolókkal, melyek magyar híreket angol nyelven közvetítenek, vagy amelyek angol nyelven Magyarország országismereti jellemzőivel foglalkoznak. A tartalmak meghatározásánál, illetve a témakörök feldolgozásánál figyelembe kell venni a 7-8. évfolyamon idegen nyelvet tanulóknál egyre inkább megmutatkozó egyéni különbségeket is. Fokozott erőfeszítésre van szükség itt azért, hogy a nyelvtanulási motiváció a továbbtanulás, illetve pályaválasztás irányától függetlenül megmaradjon, és hogy a tanulók tudják, hogy bármilyen szakmai és személyes célt is állítanak maguk elé, a nyelvtudás segíti majd őket ezek elérésében. Mindez változatos és az egyéni különbségekhez illeszkedő nyelvórai tevékenységekkel és a tanulók érdeklődéséhez illeszkedő nyelvórán túli feladatokkal érhető el.

A kerettanterv minden egyes témakörhöz javasol tevékenységi formákat is, melyek segíthetik a témakörhöz tartozó szókincs, illetve nyelvi struktúrák bevésoédését. A motiváció állandó ébrentartása érdekében mindig érdemes az ilyen jellegű feladatokat a tanulók szemszögéből nézve négy szempont szerint megvizsgálni: fontosnak érzik-e (pl. fejleszti-e a kommunikációjukat), szeretik-e az ilyen típusú feladatot (pl. csoportfeladat, egyéni projekt), érdekesnek találják-e (pl. ad-e, igényel-e új információt), illetve szórakoztatónak találják-e (pl. játékok, versenyek). Az itt javasolt tevékenységi formák csak gondolatébresztő példák, és ellentétben a szókincs és a nyelvi struktúrák, funkciók meghatározásával nem kötelező érvényűek.

Mivel a keresztntantervi tartalmak igazodnak a 7-8. évfolyamon megjelenő új tudástartalmakhoz (pl. természettudományok, média), a nyelvtanulónak ezen területeken is lehetősége nyílik az ismeretszerzés, tudásmegosztás kiterjesztésére, illetve új kapcsolódási pontok kialakítására az újonnan megjelenő tantárgyakkal.

Ebben a szakaszban kevesebb hangsúly esik az osztálytermi helyzetek gyakorlására. A cél az, hogy segítsük a tanulót abban, hogy megtapasztalhatta, miként tudja a korábban megszerzett nyelvtudását művelődésre, információ-és ismeretszerzésre, tudásmegosztásra, kapcsolattartásra, kapcsolatok építésére, illetve szórakozásra használni. Osztálytermi helyzeteken kívüli, életszerű szituációk eljátszása (pl. közélet, szórakozás, interkulturális és országismereti témakörökben), valamint ismeretszerzés, tudásmegosztás céljából készített projektek segíthetik e cél megvalósítását. Ebben a szakaszban a nyelvtanulási stratégiák köre is bővül, így a nyelvtanuló arra is képessé válik, hogy valós nyelvtudását egyre inkább önállóan is fejlessze mind hagyományos, mind digitális csatornákon keresztül.

A nevelési-oktatási szakasz célja, tehát, hogy a tanuló a 7. évfolyam végére elérje a KER szerinti A2.1 nyelvi szintet.

### **Nyelvi funkciók** (témakörtől független, mindre vonatkozik)

A zárójelben olvasható angol nyelvű kifejezések példák.

- megszólítás kifejezése és arra reagálás (Excuse me. Can I help you?)
- bemutatkozás megfogalmazása (Let me introduce myself.)
- személyre vonatkozó információkérés, információadás (What's your favourite subject? It's maths.)
- hogylét iránti érdeklődés és reakció (What's the matter? I feel...)
- bocsánatkérésre történő reakció megfogalmazása (That's OK. Don't worry about it. It doesn't matter.)
- jókívánságok kifejezésekor a reakció megfogalmazása (Thank you, the same to you.)
- telefon felvétele, telefonon való bemutatkozás (XY speaking.)
- megszólítás, elbúcsúzás személyes levélben (Dear John, Best wishes, Love,)
- véleménykérés és arra reagálás (Do you agree? Yes, I do. No, I don't. What's your opinion? In my opinion..., What do you think about ...? I think ...)
- tetszés, illetve nem tetszés kifejezése (How do you like it? I think it's...)
- képesség kifejezése (Can you speak French? Are you able to ride a horse? I can understand French. I am unable to ride a horse.)
- szükségesség kifejezése (Do I have to ...? Do I need to ...? You must ... We have to ...)
- szándék, kívánság kifejezése (What would you like to do? Would you like to have a rest? I'd like to see that film.)
- dicséret, kritika kifejezése (It's great. It's a good idea. It's boring.)
- dolgok, személyek megnevezése, rövid/egyszerű jellemzése (What is this? What is it like?)  
[dolgok, személyek megnevezése, rövid/egyszerű jellemzése (What is this? What is it like? It's ..., It's made of ..., It's used for ...)]
- visszakérdezés, ismétléskérés kifejezése nem értés esetén (Sorry, what did you say?)
- nem értés, magyarázatkérés, magyarázat értésének ellenőrzése (Could you understand me? Is it clear? Sorry, what does that mean?)
- betűzés kérése, betűzés (It spells ...)
- felkérés hangosabb, lassúbb beszédre (Could you speak a little more slowly, please? Sorry, that was a bit too fast.)
- öröm, sajnálkozás, bánat kifejezése (Are you happy about it? What do you think of that? How do you feel about it? Great! I'm glad to hear that. I'm so pleased that..., Good for you. I feel so happy for ... I'm sorry to hear that. What a pity. Oh, no! Oh, dear! I feel so sorry for ...)
- elégedettség, elégedetlenség, bosszúság kifejezése (What do you think of...? Are you pleased with ...? Are you happy with ...?) [elégedettség, elégedetlenség, bosszúság kifejezése (What do you think of...? Are you pleased with ...? Are you happy with ...? Are you satisfied with ...? That's fine/nice/not bad. That was fine/good/ nice. I'm quite satisfied with ... I'm quite happy with ... I'm quite pleased with ... It's not good enough. That wasn't very good.)]

- csodálkozás kifejezése (How come? Is he? What a surprise!)
- javaslat és arra reagálás (Would you like to come to the cinema? Yes, sure.)
- meghívás és arra reagálás (I'd like to invite you to my party. Thank you, I'm happy to come.)
- információkérés, -adás (When is the next train? What time does the train arrive? Is the boss here? Yes, he is.)
- egyetértés, egyet nem értés (Do you agree? What's your opinion? How do you feel about it? I agree. I don't agree. I don't think so.)
- valaki igazának az elismerése és el nem ismerése (You are right. You are wrong.)
- egymást követő események leírása (What happened? First ... then ... finally ...)

### **Nyelvi elemek, struktúrák** (témakörtől független, mindre vonatkozik)

A zárójelben olvasható angol nyelvű kifejezések példák.

- Present Perfect Simple (Have you done your room? I haven't finished it yet.)
- cselekvés, történés kifejezése múlt időben: Past Simple (I ate bread for breakfast. I didn't see the film. Did you visit Joe?)
- jövő idejűség kifejezése: 'will' (When will you be fourteen? I'll help you.)
- birtoklás kifejezése múlt időben: 'have' (I didn't have many friends at school.)
- birtoklás kifejezése jövő időben: 'have' (At the age of 25 I will have a car.)
- időtartam: How long? (How long were you in Spain? For one month.)
- minőségi viszonyok: hosszabb melléknevek fokozása, összehasonlítás (Tom's younger than Sue. Mary is more beautiful than Sue.)
- modalitás: tiltás kifejezése 'mustn't' segédigével (You mustn't smoke here.)
- függő beszéd kifejezése jelen időben (He says he is tired.)

### **A témakörök áttekintő táblázata javasolt óraszámokkal**

<b>Témakör neve</b>	<b>Javasolt óraszám</b>
<b>Személyes, közvetlen környezeti és természeti témák és szituációk</b>	30
<b>Közéleti témák és szituációk</b>	5
<b>Osztálytermi témák és szituációk</b>	11
<b>Kereszttantervi témák és szituációk</b>	7
<b>Célnyelvi vonatkozások</b>	6
<b>Interkulturális, országismereti témák és szituációk</b>	12
<b>Aktuális témák</b>	6
<b>Szórakozás</b>	15
<b>Ismeretszerzés, tudásmegosztás</b>	10
<b>Összes óraszám:</b>	<b>102</b>

### **Kereszttantervi kapcsolódás**

<b>Témakör</b>	<b>Kapcsolódási pontok</b>
<b>Személyes, közvetlen környezeti és természeti témák és szituációk</b>	Magyar nyelv és irodalom: a család, lakóhelyem, barátok Etika: a család, barátság Matematika: töszámnevek, halmazok, a logikai érték Természetismeret: táplálékaink, háztáji állatok és élőhelyük, háztáji növények és gyümölcsök
<b>Közéleti témák és szituációk</b>	Magyar nyelvi és irodalom: a közéletet foglalkoztató leggyakoribb témák, a közélet szinterei, tájékoztató jellegű olvasmányok, közművelődés Etika: etikus magatartás közművelődési intézményekben, szokások Történelem: múzeumok, tárlatok
<b>Osztálytermi témák és szituációk</b>	Magyar nyelv és irodalom: az iskola, iskolai szabályok, iskolai nyelvi helyzetek Etika: osztálytársak és barátság Természetismeret: bármely téma projektben való feldolgozása
<b>Kereszttantervi témák és szituációk</b>	Bármely tantárgy témájával kapcsolatos projektfeladatok
<b>Célnyelvi vonatkozások</b>	Magyar nyelv és irodalom: anyanyelvünk jellemzői, a főnév, a mellkénév, az ige, a magyar mondat, egyszerű nyelvi szituációk
<b>Interkulturális, országismereti témák</b>	Magyar nyelv és irodalom: a család, lakóhelyem, barátok Etika: a család, barátság Történelem: a család, baráti kapcsolatok Ének-zene: célnyelvi gyermekdalok
<b>Aktuális témák</b>	Magyar nyelv és irodalom:

	aktuális események Történelem. aktuális események értelmezése Természetismeret: az időjárás Rajz és vizuális kultúra: az időjárás megjelenítése
<b>Szórakozás és játékos tanulás</b>	Testnevelés: mozgásos játékok, sportok, egészséges életmód Természetismeret: egészségvédelem Ének-zene: célnyelvi gyermekdalok
<b>Ismeretszerzés, tudásmegosztás</b>	Bármely tantárgy témájával kapcsolatos projektfeladatok

### A Nat-ban és a kerettantervben meghatározott témák részletes kifejtése

#### **TÉMAKÖR: Személyes, közvetlen környezeti és természeti témák és szituációk**

**JAVASOLT ÓRASZÁM: 30 óra**

#### **FEJLESZTÉSI FELADATOK ÉS ISMERETEK**

- A témakörre jellemző résztvevőkre vonatkozó szókincs ismerete célnyelven: ismerősök (acquaintances), rokonok (family relations)
- A témakörre jellemző helyszínekre vonatkozó szókincs ismerete célnyelven: közvetlen környezet (immediate environment)
- A témakörre jellemző tárgyakra vonatkozó szókincs ismerete célnyelven: parts of the house/flat, furnishings, appliances
- A témakörre jellemző eseményekre vonatkozó szókincs ismerete célnyelven: holidays
- A témakörre jellemző tevékenységekre vonatkozó szókincs ismerete célnyelven: hobbies
- A témakörre jellemző fogalmakra vonatkozó szókincs ismerete célnyelven: social relations
- A témakörre jellemző résztvevőkre vonatkozó szókincs ismerete célnyelven: animals, plants
- A témakörre jellemző helyszínekre vonatkozó szókincs ismerete célnyelven: természet, települések (settlements)
- A témakörre jellemző tevékenységekre vonatkozó szókincs ismerete célnyelven: természetvédelem (nature protection), állatvédelem (animal protection), keeping pets
- A témakörre jellemző fogalmakra vonatkozó szókincs ismerete célnyelven: természeti jelenségek, környezetünk védelme, fenntarthatósága
- Személyes és környezethez tartozó információk átadása
- Életkornak és nyelvi szintnek megfelelő mindennapi nyelvi funkciók használata

### **JAVASOLT TEVÉKENYSÉGEK:**

- Projektmunka egyénileg (PPT készítése képekkel és annak szóbeli bemutatása)
  - tágabb rokoni kapcsolatrendszer, családi ünnepek, szomszédi kapcsolatok
  - a lakóhely és környezetének bemutatása
- Projektmunka csoportban
  - üres lakás berendezése és bemutatása
- Internetes kutatás
  - a különböző kis-kedvencek és egyéb állatok életkora
- Levél írása egy kellemes/kellemetlen élményről
- Kérdőívek elkészítése, kitöltése és írásbeli/szóbeli összegzése
  - családi szokások, hagyományok
  - környezetvédelem a szűkebb környezetben
- Szerepjáték
  - interjú kedvenc hősséddel/színészeddel stb.

### **TÉMAKÖR: Közéleti témák és szituációk**

#### **JAVASOLT ÓRASZÁM: 5 óra**

#### **FEJLESZTÉSI FELADATOK ÉS ISMERETEK**

- A témakörre jellemző résztvevőkre vonatkozó szókincs ismerete célnyelven: a közigazgatás és szolgáltatások résztvevői (members of the public sector and civil service), tourists, etc.
- A témakörre jellemző helyszínekre vonatkozó szókincs ismerete célnyelven: kulturális és közintézmények, éttermek, szállodák, hazai és külföldi nevezetességek, valamint a városi és vidéki élet helyszínei)
- A témakörre jellemző tárgyakra vonatkozó szókincs ismerete célnyelven: entrance tickets, forms, brochures
- A témakörre jellemző eseményekre vonatkozó szókincs ismerete célnyelven: kulturális események (cultural events), különböző szórakozások (ways of entertainment)
- A témakörre jellemző tevékenységekre vonatkozó szókincs ismerete célnyelven: közigazgatás, szolgáltatások, idegenvezetés giving directions, giving information
- A témakörre jellemző fogalmakra vonatkozó szókincs ismerete célnyelven: hobbies, entertainment, culture, services, travelling, national and international tourism
- A közéleti tématarományhoz tartozó egyszerű információk értelmezése és átadása

#### **JAVASOLT TEVÉKENYSÉGEK:**

- Szerepjátékok
  - gyors étteremben
  - utazási irodában
  - utcán: útbaigazítás kérése és adása
  - 'I'm a Budapest/London tourist guide' – helyi látványosságok bemutatása stb.
- Prospektus, reklám készítése (étterem, mozi, színház, látványosság)
- Ismerkedés a reklámok világával

- színek
- logók
- üzenetek
- Projektmunka csoportban
- rövid útikönyv készítése
- Projektmunka csoportban
- film/beszámoló/társasjáték készítése: lakóhelyem
- Kiselőadás, internetes kutatómunka
- a célnyelvi országok rövid bemutatása
- Vitafórum
- városi és vidéki élet
- Kérdőív készítése, kitöltése, kiértékelése
- a legkedveltebb szabadidős tevékenységek a csoportban (tv, olvasás, internet, közösségi média, tánc, sport stb.)

### **TÉMAKÖR: Osztálytermi témák és szituációk**

**JAVASOLT ÓRASZÁM: 11 óra**

#### **FEJLESZTÉSI FELADATOK ÉS ISMERETEK**

- A témakörre jellemző résztvevőkre vonatkozó szókincs ismerete célnyelven: school staff
- A témakörre jellemző helyszínekre vonatkozó szókincs ismerete célnyelven: oktatási intézmények (educational institutions)
- A témakörre jellemző tárgyakra vonatkozó szókincs ismerete célnyelven: objects used for studying
- A témakörre jellemző eseményekre vonatkozó szókincs ismerete célnyelven: délutáni foglalkozások (afternoon activities), tanórán kívüli foglalkozások (extracurricular activities), iskolán kívüli lehetőségek a nyelvtanulásra), (extracurricular opportunities for language learning/use of language), school festivals, school traditions, school events
- A témakörre jellemző tevékenységekre vonatkozó szókincs ismerete célnyelven: learning, extracurricular use of language, social events, keeping traditions
- A témakörre jellemző fogalmakra vonatkozó szókincs ismerete célnyelven: school subjects, knowledge
- Résztvétel tanórai nyelvi fejlesztő tevékenységekben
- Tanult elemek felhasználása a nyelvi célok elérésére
- Életkornak és nyelvi szintnek megfelelő írott és hangzó szöveg felhasználása a nyelvi fejlesztő tevékenységek során

#### **JAVASOLT TEVÉKENYSÉGEK:**

- Projektmunka (egyéni vagy csoportos)
- a magyar és az angol iskolarendszer főbb különbségei
- Projektmunka csoportban (fordított tanóra)
- egy tanóra megtervezése
- Internetes kutatás

- iskolai szokások, időbeosztás és szabályok országonként
- Scrapbook/poszter készítése
- iskolai kirándulásaink
- kedvenc iskolai tanterem bemutatása
- saját szerepem az osztályban
- Csoportos társasjáték készítése
- a különböző tantárgyakról
- szókétyákból mondatalkotás
- Órai feladatok
- történet feldolgozása (pl. igaz/hamis' mondatokkal)
- képleírás, hasonló képeknél a különbség keresése
- Iskolai versenyek
- olvasási verseny
- kiejtési verseny – megadott vers előadása
- 'Use of English' – tanulmányi verseny korosztályi célnyelvi követelményekből

### **TÉMAKÖR: Kereszttantervi témák és szituációk**

**JAVASOLT ÓRASZÁM: 7 óra**

#### **FEJLESZTÉSI FELADATOK ÉS ISMERETEK**

- Tanult szavak, szókapcsolatok használata célnyelven a témakörre jellemző, életkorának és érdeklődésének megfelelő tartalmakból
- Más tantárgyakból szerzett ismeretek és előzetes tudás felhasználása célnyelven

#### **JAVASOLT TEVÉKENYSÉGEK:**

- Egyéni projektmunka - témák, személyiségek bemutatása
- nyelvtudás alkalmazása más tantárgyak tanulásánál
- egy szabadon választott téma, mely más tárgy tanulása közben felkeltette az érdeklődésemet
- célnyelven rövid történet, mese, vers, dal írása
- Egy könnyített szövegű irodalmi mű elolvasása, értékelése (pl. Robinson Crusoe, David Copperfield)

### **TÉMAKÖR: Célnyelvi vonatkozások**

**JAVASOLT ÓRASZÁM: 6 óra**

#### **FEJLESZTÉSI FELADATOK ÉS ISMERETEK**

- A témakörre jellemző fogalmakra vonatkozó szókincs ismerete célnyelven: language skills, language learning, languages
- A célnyelvre jellemző standardhoz közelítő kiejtés használata
- A célnyelvi betű- és jelkészlet következetes alkalmazása
- Tanult nyelvtanulási és nyelvhasználati stratégiák tudatos alkalmazása

#### **JAVASOLT TEVÉKENYSÉGEK:**

- Tanulásmódszertan tudatosan



- szótanulási technikák
- Közös popzenehallgatás
- Kedvenc videóm
- 'Osztálykönyvtár' könnyített olvasmányokból és táblázat a falon: ki, melyiket olvasta az év folyamán, és ajánlja-e a társainak. Ki olvasta el a legtöbb könyvet?
- Betűzésverseny
- Ki tudja leggyorsabban a lebetűzött szavakat helyesen leírni?
- Egyszerű nyelvezetű szöveg feldolgozása (illusztráció, előadás)

### **TÉMAKÖR: Interkulturális, országismereti témák**

**JAVASOLT ÓRASZÁM: 12 óra**

#### **FEJLESZTÉSI FELADATOK ÉS ISMERETEK**

- Célnyelvi kulturális szokások, jellemzők ismerete
- Hazai legfontosabb látnivalók bemutatása célnyelven [Hazai legfontosabb látnivalók, országismereti jellemzők bemutatása célnyelven]
- A célnyelvi kultúrákhoz kapcsolódó tanult nyelvi elemek alkalmazása

#### **JAVASOLT TEVÉKENYSÉGEK:**

Projektmunka – egyéni vagy csoportos

- Az Egyesült Királyság és Magyarország összehasonlítása hagyományos és digitális kutatómunka majd órai kiselőadások formájában, az alábbi témakörök mentén
  - az angol és magyar iskolák jellemzői, napirend
  - tipikus angol ház, lakás
  - mindennapi szokások Angliában és Magyarországon
  - ünnepek a családban (Name day? Christmas Eve? Easter Monday? stb.)
  - állattartási szokások, kedvenc állatok ('cats' vs 'dogs'?)
  - angol és magyar nyaralási szokások
  - angol időjárás – magyar időjárás
  - az Egyesült Királyság/Magyarország tájegységei, országrészei
  - angol/magyar étkezési szokások, tipikus ételek
- Jellegzetes angolszász ünnepek megszervezése az osztályban/iskolában
  - pl. Christmas Party
  - pl. Valentine's Day

### **TÉMAKÖR: Aktuális témák**

**JAVASOLT ÓRASZÁM: 6 óra**

#### **FEJLESZTÉSI FELADATOK ÉS ISMERETEK**

- Életkorának és érdeklődésének megfelelő hazai és nemzetközi aktuális hírekre és eseményekre vonatkozó alapvető szókincs megértése és használata célnyelven
- Életkorának és érdeklődésének megfelelő hazai és nemzetközi aktuális hírek és események értelmezése és tájékozódásra való alkalmazása célnyelven

### **JAVASOLT TEVÉKENYSÉGEK:**

- Szalagcímek és újságcikkek összepárosítása a tanulók érdeklődésének megfelelő témákban
- Projektmunka
- iskolai híradó, híradó, időjárásjelentés készítése a célnyelven
- Szerepjáték
- interjú készítése egy, a hírekben aktuálisan szereplő híres emberrel
- Egy saját kulturális élmény bemutatása

### **TÉMAKÖR: Szórakozás**

**JAVASOLT ÓRASZÁM: 15 óra**

#### **FEJLESZTÉSI FELADATOK ÉS ISMERETEK**

- Életkornak és nyelvi szintnek megfelelő célnyelvi szórakoztató tartalmak megismerése (irodalom, film, társasjáték)
- Életkornak és nyelvi szintnek megfelelő angol nyelvű szövegek felhasználása szórakozás és játékos nyelvtanulás céljára

### **JAVASOLT TEVÉKENYSÉGEK:**

- Egyéni projektmunka és bemutató
- saját szórakozási szokások
- szórakozási szokások a tanulócsoporton belül
- kedvenc kulturális élményem
- Egyéni internetes kutatások angolul különböző témákban (filmek, színészek, együttesek stb.)
- Olvasási verseny az osztályon belül
- Egy választott könnyített olvasmány feldolgozása
- Angol tinédzser naplóírási minták megismerése, kipróbálása
- E-mailezés angolul
- Közös választott dal/képregény/film/könyv órai feldolgozása
- 'Csoportchat':
- közös online csoport létrehozása, használata - vélemények, rövid blogok írása

### **TÉMAKÖR: Ismeretszerzés, tudásmegosztás**

**JAVASOLT ÓRASZÁM: 10 óra**

#### **FEJLESZTÉSI FELADATOK ÉS ISMERETEK**

- Információ megosztása az ismert nyelvi eszközökkel angol nyelven
- A tanult témákhoz kapcsolódó releváns angol nyelvű információ megszerzése, tudatos felhasználása

### **JAVASOLT TEVÉKENYSÉGEK:**

- Projektmunka, kiselőadás, internetes kutatómunka saját, választott témából
- scrapbook készítése
- poszter készítése
- prezentáció

## 8. évfolyam

E nevelési-oktatási szakasz fő célja, hogy a nyelvi készségek további fejlesztése révén a tanuló eljusson a KER szerinti A2 nyelvi szintre. A megvalósítás az életkori szakaszra megfogalmazott nevelési célokkal és más kulcskompetenciák fejlesztésével összhangban kell, hogy történjen, és lehetőség szerint vegye figyelembe a tantárgyak közötti kapcsolódási pontokat is. A 7-8. évfolyamon tovább folytatódik a nyelvi ismeretek és a szókincs bővítése, valamint a nyelvtani ismeretek funkcionális szemléletű elsajátítása. A szakasz végére a tanuló az ismert nyelvi eszközök segítségével többnyire helyesen és érthetően fejezi ki magát alapvető helyzetekben, akár telefonon vagy digitális csatornákon is. Felhasználja a tanult nyelvi elemeket és kommunikációs stratégiákat egyéni írásbeli és szóbeli közléseiben, valamint közvetíteni is tud az élő idegen nyelven.

Az angol nyelv tanításának egy lényeges területe a 7-8. évfolyamon a szövegértés további fejlesztése, az autentikus szövegekkel való munka tudatosítása. A szókincs és a nyelvtani ismeretek közvetítése szövegek révén, szövegkörnyezetbe ágyazva történik. Nagy hangsúlyt kap a felfedező tanulás, melynek során a tanuló önállóan, a nyelvtanulási stratégiák egyre bővülő tárával és azok egyre tudatosabb használatával fedezi fel a szöveg tartalmát, valamint a nyelvi eszközök jelentését és szabályszerűségeiket. A szélesebb körű nyelvtanulási, illetve nyelvhasználati stratégiák és azok tudatos használata tovább segítik a nyelvtanulót az önálló nyelvtanulóvá válásban és képessé teszik őt arra, hogy mindezeket más tanulási területeken is alkalmazza kompetenciái további fejlesztésére. Ebben a nevelési-oktatási szakaszban a nyelvtanuló egyre több szövegtípussal ismerkedik meg, bővíti a szövegfajtákkal kapcsolatos ismereteit, és egyre inkább alkalmazza idegen nyelven az életkorának és érdeklődésének megfelelő digitális műfajok főbb jellemzőit is.

A nyelvtanulónak a motiváció fenntartása és erősítése érdekében továbbra is biztosítani kell a jó hangulatú, önbizalmat növelő és érzelmi biztonságot adó tanulási környezetet, amelyben lehetőség nyílik számára az önértékelés és a társas értékelés alkalmazására is. Motivációját erősítik továbbá a változatos munkaformák, a kihívást jelentő feladatok, a pozitív tanári visszajelzések és megerősítések, valamint a projektek.

Ebben a nevelési-oktatási szakaszban a témakörök a korábbi szakaszokhoz képest jelentősen bővülnek, mélyebben és összetettebben kerülnek feldolgozásra, igazodva a nyelvtanulót körülvevő világhoz, mindennapjaihoz, érdeklődéséhez és igényeihez. A feldolgozásra kerülő témák gyakran összhangban állnak más tanulási területek tartalmaival, és lehetővé teszik a nyelvtanuló számára, hogy a nyelv eszközével alaposabban és árnyaltabban ismerje meg szűkebb és tágabb környezetét, bevonva a digitális eszközöket és mobilalkalmazásokat is. A témakörök feldolgozása során építeni kell a nyelvtanuló előzetes nyelvi tudására, a világról megszerzett ismereteire, valamint a más tantárgyakból megszerzett ismeretekre. Ezek elmélyítését segítik, ha a tanulók többször találkoznak angol nyelvű hírekkel, dokumentumfilmekkel, olyan beszámolókkal, melyek magyar híreket angol nyelven közvetítenek, vagy amelyek angol nyelven Magyarország országismereti jellemzőivel foglalkoznak. A tartalmak meghatározásánál, illetve a témakörök feldolgozásánál figyelembe

kell venni a 7-8. évfolyamon idegen nyelvet tanulóknál egyre inkább megmutatkozó egyéni különbségeket is. Fokozott erőfeszítésre van szükség itt azért, hogy a nyelvtanulási motiváció a továbbtanulás, illetve pályaválasztás irányától függetlenül megmaradjon, és hogy a tanulók tudják, hogy bármilyen szakmai és személyes célt is állítanak maguk elé, a nyelvtudás segíti majd őket ezek elérésében. Mindez változatos és az egyéni különbségekhez illeszkedő nyelvórai tevékenységekkel és a tanulók érdeklődéséhez illeszkedő nyelvórán túli feladatokkal érhető el.

A kerettanterv minden egyes témakörhöz javasol tevékenységi formákat is, melyek segíthetik a témakörhöz tartozó szókincs, illetve nyelvi struktúrák bevésoédését. A motiváció állandó ébrentartása érdekében mindig érdemes az ilyen jellegű feladatokat a tanulók szemszögéből nézve négy szempont szerint megvizsgálni: fontosnak érzik-e (pl. fejleszti-e a kommunikációjukat), szeretik-e az ilyen típusú feladatot (pl. csoportfeladat, egyéni projekt), érdekesnek találják-e (pl. ad-e, igényel-e új információt), illetve szórakoztatónak találják-e (pl. játékok, versenyek). Az itt javasolt tevékenységi formák csak gondolatébresztő példák, és ellentétben a szókincs és a nyelvi struktúrák, funkciók meghatározásával nem kötelező érvényűek.

Mivel a keresztantervi tartalmak igazodnak a 7-8. évfolyamon megjelenő új tudástartalmakhoz (pl. természettudományok, média), a nyelvtanulónak ezen területeken is lehetősége nyílik az ismeretszerzés, tudásmegosztás kiterjesztésére, illetve új kapcsolódási pontok kialakítására az újonnan megjelenő tantárgyakkal.

Ebben a szakaszban kevesebb hangsúly esik az osztálytermi helyzetek gyakorlására. A cél az, hogy segítsük a tanulót abban, hogy megtapasztalhatta, miként tudja a korábban megszerzett nyelvtudását művelődésre, információ-és ismeretszerzésre, tudásmegosztásra, kapcsolattartásra, kapcsolatok építésére, illetve szórakozásra használni. Osztálytermi helyzeteken kívüli, életszerű szituációk eljátszása (pl. közélet, szórakozás, interkulturális és országismereti témakörökben), valamint ismeretszerzés, tudásmegosztás céljából készített projektek segíthetik e cél megvalósítását. Ebben a szakaszban a nyelvtanulási stratégiák köre is bővül, így a nyelvtanuló arra is képessé válik, hogy valós nyelvtudását egyre inkább önállóan is fejlessze mind hagyományos, mind digitális csatornákon keresztül.

A nevelési-oktatási szakasz célja, tehát, hogy a tanuló a 8. évfolyam végére elérje a KER szerinti A2.2 nyelvi szintet.

### **Nyelvi funkciók** (témakörtől független, mindre vonatkozik)

A zárójelben olvasható angol nyelvű kifejezések példák.

- megszólítás kifejezése és arra reagálás (Excuse me. Can I help you?)
- bemutatkozás megfogalmazása (Let me introduce myself.)
- személyre vonatkozó információkérés, információadás (What's your favourite subject? It's maths.)
- hogylét iránti érdeklődés és reakció (What's the matter? I feel...)
- bocsánatkérésre történő reakció megfogalmazása (That's OK. Don't worry about it. It doesn't matter.)

- jókívánságok kifejezésekor a reakció megfogalmazása (Thank you, the same to you.)
- telefon felvétele, telefonon való bemutatkozás (XY speaking.)
- megszólítás, elbúcsúzás személyes levélben (Dear John, Best wishes, Love,)
- véleménykérés és arra reagálás (Do you agree? Yes, I do. No, I don't. What's your opinion? In my opinion..., What do you think about ...? I think ...)
- tetszés, illetve nem tetszés kifejezése (How do you like it? I think it's...)
- képesség kifejezése (Can you speak French? Are you able to ride a horse? I can understand French. I am unable to ride a horse.)
- szükségesség kifejezése (Do I have to ...? Do I need to ...? You must ... We have to ...)
- lehetőség kifejezése (It may rain. She might visit us.)
- ígéret kifejezése (Will you help me? Don't worry, I will. I promise ...)
- szándék, kívánság kifejezése (What would you like to do? Would you like to have a rest? I'd like to see that film.)
- dicséret, kritika kifejezése (It's great. It's a good idea. It's boring.)
- dolgok, személyek megnevezése, rövid/egyszerű jellemzése (What is this? What is it like?)  
[dolgok, személyek megnevezése, rövid/egyszerű jellemzése (What is this? What is it like? It's ..., It's made of ..., It's used for ...)]
- visszakerdezés, ismétléskérés kifejezése nem értés esetén (Sorry, what did you say?)
- nem értés, magyarázatkérés, magyarázat értésének ellenőrzése (Could you understand me? Is it clear? Sorry, what does that mean?)
- betűzés kérése, betűzés (It spells ...)
- felkérés hangosabb, lassúbb beszédre (Could you speak a little more slowly, please? Sorry, that was a bit too fast.)
- öröm, sajnálkozás, bánat kifejezése (Are you happy about it? What do you think of that? How do you feel about it? Great! I'm glad to hear that. I'm so pleased that..., Good for you. I feel so happy for ... I'm sorry to hear that. What a pity. Oh, no! Oh, dear! I feel so sorry for ...)
- elégedettség, elégedetlenség, bosszúság kifejezése (What do you think of...? Are you pleased with ...? Are you happy with ...?) [elégedettség, elégedetlenség, bosszúság kifejezése (What do you think of...? Are you pleased with ...? Are you happy with ...? Are you satisfied with ...? That's fine/nice/not bad. That was fine/good/ nice. I'm quite satisfied with ... I'm quite happy with ... I'm quite pleased with ... It's not good enough. That wasn't very good.)]
- csodálkozás kifejezése (How come? Is he? What a surprise!)
- javaslat és arra reagálás (Would you like to come to the cinema? Yes, sure.)
- meghívás és arra reagálás (I'd like to invite you to my party. Thank you, I'm happy to come.)
- információkérés, -adás (When is the next train? What time does the train arrive? Is the boss here? Yes, he is.)
- egyetértés, egyet nem értés (Do you agree? What's your opinion? How do you feel about it? I agree. I don't agree. I don't think so.)
- valaki igazának az elismerése és el nem ismerése (You are right. You are wrong.)
- egymást követő események leírása (What happened? First ... then ... finally ...)

- bizonyosság, bizonytalanság kifejezése (Do you think they will come? They will probably come.)

### **Nyelvi elemek, struktúrák** (témakörtől független, mindre vonatkozik)

A zárójelben olvasható angol nyelvű kifejezések példák.

- Present Perfect Simple (Have you done your room? I haven't finished it yet.)
- cselekvés, történés kifejezése múlt időben: Past Simple (I ate bread for breakfast. I didn't see the film. Did you visit Joe?)
- jövő idejűség kifejezése: 'will' (When will you be fourteen? I'll help you.)
- felszólító mód: Egyes/Többesszám 1. személy (Let's go.)
- birtoklás: birtokos névmások (mine, yours, his, hers, its, ours, theirs)
- időtartam: How long? (How long were you in Spain? For one month.)
- időbeli viszonyok: 'already', 'yet', 'just' (I have already read it. He has not finished it yet. She has just entered the room.)
- modalitás: engedélykérés 'could', 'may' segédigékkel (Can/could/may I join you?)
- modalitás: tanácsadás 'should/shouldn't' segédigével (You should ask her.)
- modalitás: kötelezettség kifejezése 'have to' segédigével (Did you have to be there?)
- modalitás: tiltás kifejezése 'mustn't' segédigével (You mustn't smoke here.)
- szövegösszetartó eszközök: további kötőszavak (e.g. however)
- feltételesség kifejezése (We'll stay at home if it rains.)
- függő beszéd kifejezése jelen időben (He says he is tired., I don't know where he lives., Tell him to stop it.)

### **A témakörök áttekintő táblázata javasolt óraszámokkal**

<b>Témakör neve</b>	<b>Javasolt óraszám</b>
<b>Személyes, közvetlen környezeti és természeti témák és szituációk</b>	30
<b>Közéleti témák és szituációk</b>	7
<b>Osztálytermi témák és szituációk</b>	12
<b>Kereszttantervi témák és szituációk</b>	8
<b>Célnyelvi vonatkozások</b>	7
<b>Interkulturális, országismereti témák és szituációk</b>	13
<b>Aktuális témák</b>	7
<b>Szórakozás</b>	8
<b>Ismeretszerzés, tudásmegosztás</b>	10
<b>Összes óraszám:</b>	<b>102</b>

### **Kereszttantervi kapcsolódás**

<b>Témakör</b>	<b>Kapcsolódási pontok</b>
<b>Személyes, közvetlen környezeti és természeti témák és szituációk</b>	Magyar nyelv és irodalom: a család, lakóhelyem, barátok Etika: a család, barátság Matematika: töszámnevek, halmazok, a logikai érték Természetismeret: táplálékaink, háztáji állatok és élőhelyük, háztáji növények és gyümölcsök
<b>Közéleti témák és szituációk</b>	Magyar nyelvi és irodalom: a közéletet foglalkoztató leggyakoribb témák, a közélet szinterei, tájékoztató jellegű olvasmányok, közművelődés Etika: etikus magatartás közművelődési intézményekben, szokások Történelem: múzeumok, tárlatok
<b>Osztálytermi témák és szituációk</b>	Magyar nyelv és irodalom: az iskola, iskolai szabályok, iskolai nyelvi helyzetek Etika: osztálytársak és barátság Természetismeret: bármely téma projektben való feldolgozása
<b>Kereszttantervi témák és szituációk</b>	Bármely tantárgy témájával kapcsolatos projektfeladatok
<b>Célnyelvi vonatkozások</b>	Magyar nyelv és irodalom: anyanyelvünk jellemzői, a főnév, a mellkénév, az ige, a magyar mondat, egyszerű nyelvi szituációk
<b>Interkulturális, országismereti témák</b>	Magyar nyelv és irodalom: a család, lakóhelyem, barátok Etika: a család, barátság Történelem: a család, baráti kapcsolatok Ének-zene: célnyelvi gyermekdalok
<b>Aktuális témák</b>	Magyar nyelv és irodalom:

	aktuális események Történelem. aktuális események értelmezése Természetismeret: az időjárás Rajz és vizuális kultúra: az időjárás megjelenítése
<b>Szórakozás és játékos tanulás</b>	Testnevelés: mozgásos játékok, sportok, egészséges életmód Természetismeret: egészségvédelem Ének-zene: célnyelvi gyermekdalok
<b>Ismeretszerzés, tudásmegosztás</b>	Bármely tantárgy témájával kapcsolatos projektfeladatok

### A Nat-ban és a kerettantervben meghatározott témák részletes kifejtése

#### **TÉMAKÖR: Személyes, közvetlen környezeti és természeti témák és szituációk**

**JAVASOLT ÓRASZÁM: 30 óra**

#### **FEJLESZTÉSI FELADATOK ÉS ISMERETEK**

- A témakörre jellemző résztvevőkre vonatkozó szókincs ismerete célnyelven: ismerősök (acquaintances), rokonok (family relations)
- A témakörre jellemző helyszínekre vonatkozó szókincs ismerete célnyelven: közvetlen környezet (immediate environment)
- A témakörre jellemző tárgyakra vonatkozó szókincs ismerete célnyelven: parts of the house/flat, furnishings, appliances
- A témakörre jellemző eseményekre vonatkozó szókincs ismerete célnyelven: holidays
- A témakörre jellemző tevékenységekre vonatkozó szókincs ismerete célnyelven: hobbies
- A témakörre jellemző fogalmakra vonatkozó szókincs ismerete célnyelven: social relations
- A témakörre jellemző résztvevőkre vonatkozó szókincs ismerete célnyelven: animals, plants
- A témakörre jellemző helyszínekre vonatkozó szókincs ismerete célnyelven: természet, települések (settlements)
- A témakörre jellemző tevékenységekre vonatkozó szókincs ismerete célnyelven: természetvédelem (nature protection), állatvédelem (animal protection), keeping pets
- A témakörre jellemző fogalmakra vonatkozó szókincs ismerete célnyelven: természeti jelenségek, környezetünk védelme, fenntarthatósága
- Személyes és környezethez tartozó információk átadása



- Életkornak és nyelvi szintnek megfelelő mindennapi nyelvi funkciók használata

**JAVASOLT TEVÉKENYSÉGEK:**

- Projektmunka egyénileg (PPT készítése képekkel és annak szóbeli bemutatása)
  - tágabb rokon kapcsolatrendszer, családi ünnepek, szomszédi kapcsolatok
  - a lakóhely és környezetének bemutatása
- Projektmunka csoportban
  - üres lakás berendezése és bemutatása
- csoportos projekt: (plakát készítése): Mit teszünk környezetünk védelme érdekében?
  - lakóhelyünkön, otthonunkban
  - az iskolában
  - városunkban
  - okos eszközökkel
- szóbeli mini-prezentáció:
  - a mai és a régmúlt mindennapi életének összehasonlítása
- Internetes kutatás
  - környezetszennyezési problémák
  - időjárás okozta katasztrófák
- Levél írása egy kellemes/kellemetlen élményről
- Kérdőívek elkészítése, kitöltése és írásbeli/szóbeli összegzése
  - családi szokások, hagyományok
  - környezetvédelem a szűkebb környezetben
- Szerepjáték
  - interjú kedvenc hősséddel/színészeddel stb.

**TÉMAKÖR: Közéleti témák és szituációk**

**JAVASOLT ÓRASZÁM: 7 óra**

**FEJLESZTÉSI FELADATOK ÉS ISMERETEK**

- A témakörre jellemző résztvevőkre vonatkozó szókincs ismerete célnyelven: a közigazgatás és szolgáltatások résztvevői (members of the public sector and civil service), tourists, etc.
- A témakörre jellemző helyszínekre vonatkozó szókincs ismerete célnyelven: kulturális és közintézmények, éttermek, szállodák, hazai és külföldi nevezetességek, valamint a városi és vidéki élet helyszínei)
- A témakörre jellemző tárgyakra vonatkozó szókincs ismerete célnyelven: entrance tickets, forms, brochures
- A témakörre jellemző eseményekre vonatkozó szókincs ismerete célnyelven: kulturális események (cultural events), különböző szórakozások (ways of entertainment)
- A témakörre jellemző tevékenységekre vonatkozó szókincs ismerete célnyelven: közigazgatás, szolgáltatások, idegenvezetés giving directions, giving information
- A témakörre jellemző fogalmakra vonatkozó szókincs ismerete célnyelven: hobbies, entertainment, culture, services, travelling, national and international tourism

- A közéleti tématarományhoz tartozó egyszerű információk értelmezése és átadása
- JAVASOLT TEVÉKENYSÉGEK:
- Szerepjátékok
    - gyors étteremben
    - utazási irodában
    - utcán: útbaigazítás kérése és adása
    - 'I'm a Budapest/London tourist guide' – helyi látványosságok bemutatása stb.
  - Prospektus, reklám készítése (étterem, mozi, színház, látványosság)
  - Ismerkedés a reklámok világával
    - színek
    - logók
    - üzenetek
  - Projektmunka csoportban
    - rövid útikönyv készítése
  - Projektmunka csoportban
    - film/beszámoló/társasjáték készítése: lakóhelyem, hazánk múltja
  - Kiselőadás, internetes kutatómunka
    - a célnyelvi országok rövid bemutatása
  - Vitafórum
    - városi és vidéki élet
  - Kérdőív készítése, kitöltése, kiértékelése
    - a legkedveltebb szabadidős tevékenységek a csoportban (tv, olvasás, internet, közösségi média, tánc, sport stb.)

### **TÉMAKÖR: Osztálytermi témák és szituációk**

**JAVASOLT ÓRASZÁM: 12 óra**

#### **FEJLESZTÉSI FELADATOK ÉS ISMERETEK**

- A témakörre jellemző résztvevőkre vonatkozó szókincs ismerete célnyelven: school staff
- A témakörre jellemző helyszínekre vonatkozó szókincs ismerete célnyelven: oktatási intézmények (educational institutions)
- A témakörre jellemző tárgyakra vonatkozó szókincs ismerete célnyelven: objects used for studying
- A témakörre jellemző eseményekre vonatkozó szókincs ismerete célnyelven: délutáni foglalkozások (afternoon activities), tanórán kívüli foglalkozások (extracurricular activities), iskolán kívüli lehetőségek a nyelvtanulásra), (extracurricular opportunities for language learning/use of language), school festivals, school traditions, school events
- A témakörre jellemző tevékenységekre vonatkozó szókincs ismerete célnyelven: learning, extracurricular use of language, social events, keeping traditions
- A témakörre jellemző fogalmakra vonatkozó szókincs ismerete célnyelven: school subjects, knowledge, language learning targets, professional orientation
- Részvétel tanórai nyelvi fejlesztő tevékenységekben

- Tanult elemek felhasználása a nyelvi célok elérésére
- Életkorának és nyelvi szintnek megfelelő írott és hangzó szöveg felhasználása a nyelvi fejlesztő tevékenységek során

**JAVASOLT TEVÉKENYSÉGEK:**

- Projektmunka (egyéni vagy csoportos)
  - o a magyar és az angol iskolarendszer főbb különbségei
  - o iskolánk története, hagyományai, osztályunk
- Projektmunka csoportban (fordított tanóra)
  - o egy tanóra megtervezése
- Internetes kutatás
  - o iskolai szokások, időbeosztás és szabályok országonként
- Scrapbook/poszter készítése
  - o mit szerettem az iskolánkban legjobban
  - o iskolai kirándulásaink
  - o kedvenc iskolai tantermem bemutatása
  - o saját szerepem az osztályban
- kérdőív készítése:
  - o Milyen az ideális nyelvtanár?
  - o Milyen iskolában szeretnék továbbtanulni?
- Csoportos társasjáték készítése
  - o a különböző tantárgyakról
  - o szókétyákból mondatalkotás
- Órai feladatok
  - o történet feldolgozása (pl. igaz/hamis' mondatokkal)
  - o képleírás, hasonló képeknél a különbség keresése
- Iskolai versenyek
  - o olvasási verseny
  - o kiejtési verseny – megadott vers előadása
  - o 'Use of English' – tanulmányi verseny korosztályi célnyelvi követelményekből

**TÉMAKÖR: Kereszttantervi témák és szituációk**

**JAVASOLT ÓRASZÁM: 8 óra**

**FEJLESZTÉSI FELADATOK ÉS ISMERETEK**

- Tanult szavak, szókapcsolatok használata célnyelven a témakörre jellemző, életkorának és érdeklődésének megfelelő tartalmakból
- Más tantárgyakból szerzett ismeretek és előzetes tudás felhasználása célnyelven

**JAVASOLT TEVÉKENYSÉGEK:**

- Egyéni projektmunka - témák, személyiségek bemutatása
  - o nyelvtudás alkalmazása más tantárgyak tanulásánál
  - o egy szabadon választott téma, mely más tárgy tanulása közben felkeltette az érdeklődésemet
  - o célnyelven rövid történet, mese, vers, dal írása

- egy angol király élete
- Magyarország történelmének egy érdekes alakja
- Egy könnyített szövegű irodalmi mű elolvasása, értékelése (pl. Robinson Crusoe, David Copperfield)

**TÉMAKÖR: Célnyelvi vonatkozások**

**JAVASOLT ÓRASZÁM: 7 óra**

**FEJLESZTÉSI FELADATOK ÉS ISMERETEK**

- A témakörre jellemző fogalmakra vonatkozó szókincs ismerete célnyelven: language skills, language learning, languages
- A célnyelvre jellemző standardhoz közelítő kiejtés használata
- A célnyelvi betű- és jelkészlet következetes alkalmazása
- Tanult nyelvtanulási és nyelvhasználati stratégiák tudatos alkalmazása

**JAVASOLT TEVÉKENYSÉGEK:**

- Tanulásmódszertan tudatosan
- szótanulási technikák
- Közös popzenehallgatás
- Kedvenc videóm
- 'Osztálykönyvtár' könnyített olvasmányokból és táblázat a falon: ki, melyiket olvasta az év folyamán, és ajánlja-e a társainak. Ki olvasta el a legtöbb könyvet?
- Betűzésverseny
- Ki tudja leggyorsabban a lebetűzött szavakat helyesen leírni?
- Egyszerű nyelvezetű szöveg feldolgozása (illusztráció, előadás)
- filmnézés a célnyelven
- írásbeli feladat: rövid összefoglaló a filmről, a cselekményt lineárisan összefűzve
- a film egy-két jelenetéhez hangalámondás, feliratozás készítése
- keresztrejtvény készítése a film kulcsszavaival
- egy irodalmi mű feldolgozása, bemutatása

**TÉMAKÖR: Interkulturális, országismereti témák**

**JAVASOLT ÓRASZÁM: 13 óra**

**FEJLESZTÉSI FELADATOK ÉS ISMERETEK**

- Célnyelvi kulturális szokások, jellemzők ismerete
- Célnyelvi országok országismereti jellemzőinek ismerete
- Hazai legfontosabb látnivalók bemutatása célnyelven [Hazai legfontosabb látnivalók, országismereti jellemzők bemutatása célnyelven]
- A célnyelvi kultúrákhoz kapcsolódó tanult nyelvi elemek alkalmazása

**JAVASOLT TEVÉKENYSÉGEK:**

Projektmunka – egyéni vagy csoportos

- Az Egyesült Királyság és Magyarország összehasonlítása hagyományos és digitális kutatómunka majd órai kiselőadások formájában, az alábbi témakörök mentén
  - az angol és magyar iskolák jellemzői, napirend
  - tipikus angol ház, lakás
  - mindennapi szokások Angliában és Magyarországon
  - ünnepek a családban (Name day? Christmas Eve? Easter Monday? stb.)
  - viselkedésbeli különbségek a két kultúrában (pl. üdvözlés)
  - állattartási szokások, kedvenc állatok ('cats' vs 'dogs'?)
  - angol és magyar nyaralási szokások
  - angol időjárás – magyar időjárás
  - az Egyesült Királyság/Magyarország tájegységei, országrészei
  - angol/magyar étkezési szokások, tipikus ételek
- Csoportos játék:
  - Ki tud többet az Amerikai Egyesült Államokról – jellemző adatok, alapvető tudnivalók
- rövid dokumentumfilmek megtekintése, elemzése a célnyelvi országokról
- Jellegzetes angolszász ünnepek megszervezése az osztályban/iskolában
  - pl. Christmas Party
  - pl. Valentine's Day

### **TÉMAKÖR: Aktuális témák**

**JAVASOLT ÓRASZÁM: 7 óra**

#### **FEJLESZTÉSI FELADATOK ÉS ISMERETEK**

- Életkorának és érdeklődésének megfelelő hazai és nemzetközi aktuális hírekre és eseményekre vonatkozó alapvető szókincs megértése és használata célnyelven
- Életkorának és érdeklődésének megfelelő hazai és nemzetközi aktuális hírek és események értelmezése és tájékozódásra való alkalmazása célnyelven

#### **JAVASOLT TEVÉKENYSÉGEK:**

- ismert hírek angol nyelvű változatának olvasása, meghallgatása, megtekintése (TV híradó)
- Szalagcímek és újságcikkek összepárosítása a tanulók érdeklődésének megfelelő témákban
- Projektmunka
  - iskolai híradó, híradó, időjárásjelentés készítése a célnyelven
- Szerepjáték
  - interjú készítése egy, a hírekben aktuálisan szereplő híres emberrel
- Egy saját kulturális élmény bemutatása

### **TÉMAKÖR: Szórakozás**

**JAVASOLT ÓRASZÁM: 8 óra**

#### **FEJLESZTÉSI FELADATOK ÉS ISMERETEK**

- Életkorának és nyelvi szintnek megfelelő célnyelvi szórakoztató tartalmak megismerése (irodalom, film, társasjáték)

- Életkornak és nyelvi szintnek megfelelő angol nyelvű szövegek felhasználása szórakozás és játékos nyelvtanulás céljára

#### **JAVASOLT TEVÉKENYSÉGEK:**

- Egyéni projektmunka és bemutató
  - saját szórakozási szokások
  - szórakozási szokások a tanulócsoporton belül
  - kedvenc kulturális élményem
- Egyéni internetes kutatások angolul különböző témákban (filmek, színészek, együttesek stb.)
- Dalszövegek feldolgozása, nyelvi érdekességek felfedezése
- Olvasási verseny az osztályon belül
- Egy választott könnyített olvasmány feldolgozása
- Angol tinédzser naplóírási minták megismerése, kipróbálása
- E-mailezés angolul
- Közös választott dal/képregény/film/könyv órai feldolgozása
- 'Csoportchat':
  - közös online csoport létrehozása, használata - vélemények, rövid blogok írása

#### **TÉMAKÖR: Ismeretszerzés, tudásmegosztás**

#### **JAVASOLT ÓRASZÁM: 10 óra**

#### **FEJLESZTÉSI FELADATOK ÉS ISMERETEK**

- Információ megosztása az ismert nyelvi eszközökkel angol nyelven
- A tanult témákhoz kapcsolódó releváns angol nyelvű információ megszerzése, tudatos felhasználása

#### **JAVASOLT TEVÉKENYSÉGEK:**

- Projektmunka, kiselőadás, internetes kutatómunka saját, választott témából
  - scrapbook készítése
  - poszter készítése
  - prezentáció

Budapest XXI. Kerületi  
Széchenyi István Általános és  
Kéttannyelvű Általános Iskola



# HELYI TANTERV

## ANGOL NYELV

az 5-8. évfolyam számára

**EMELT ÓRASZÁM (heti 4 óra)**

**2020**

## Bevezető

Az idegen nyelvi kerettanterv célja kettős: egyrészt megadni azokat a kimeneti kritériumokat melyek az iskolai nyelvoktatás lépcsőjéhez a nyelvi fejlődés érdekében elengedhetetlenek, másrészt irányelveket adni az iskoláknak a helyi tantervek elkészítéséhez és az eredményes nyelvtanári munkához.

A korszerű idegennyelv-tanítás elsődleges célja a tanuló nyelvi cselekvőképességének fejlesztése. A tanuló legyen képes személyes és szakmai életében egyéni kommunikációs céljait elérni, saját gondolatait kifejezni, és mind valódi mind pedig digitális térben idegen nyelven ismereteket szerezni.

Az idegen nyelvek tanítása eltér a többi tantárgytól abból a szempontból, hogy nem a tartalmi ismeretek átadásán van a hangsúly, hanem azoknak a készségeknek a kialakításán és állandó fejlesztésén, melyek segítségével a tanuló saját gondolatait és elképzeléseit idegen nyelven is ki tudja fejezni.

Az 5-8. évfolyamon az idegen nyelv tanítása szervesen épül a 4. évfolyamon megkezdett nyelvi fejlesztésre, illetve annak eredményeire. A hangsúly lassan áttevődik a nyelvelsajátításról a tudatos nyelvtanulás felé. Az életkornak, érdeklődésnek és a nyelvtanulás folyamatának megfelelő órai tevékenységek jellemezzék ezt a szakaszt is. Az 5. évfolyamtól változatlanul az idegen nyelvi kommunikációra történő felkészülés áll a középpontban, ezt tanórán kívüli feladatokkal, tevékenységekkel és az ezekben történő részvételre való biztatással kell segíteni. A négyéves nevelési-oktatási szakasz egyik fő célja a megelőző szakaszban kialakított nyelvtanulási motiváció fenntartása és erősítése, ugyanakkor egyre hangsúlyosabbá válik, hogy a tanuló valós nyelvi helyzetekben tudja használni a nyelvet és egyre növekvő nyelvi tudatossággal rendelkezzen. Ekkor kell megalapozni azt a képességet, mellyel az idegen nyelvi ismereteket tudatosítja, és az idegen nyelvű szövegek világában eligazodik. A nyelvtanuló ebben a szakaszban egyre mélyebben és árnyaltabban ismeri meg az idegen nyelv felépítését és szerkezetét.

A diák aktív, önálló nyelvtanulóvá nevelése egyik feltétele az egész életen át tartó tanulás megalapozásának. Fejlesztéséhez szükség van a tanulási stratégiák elsajátítására, az önálló tanulás módszereinek megismerésére, valamint az önértékelés és a társértékelés alkalmainak megteremtésére. Fontosak a kooperatív módszerek, valamint a projektmunkák, amelyek fejlesztik a probléma- és folyamatközpontú gondolkodást. Szükséges, hogy a tanulók a digitális tartalmak felhasználásához útbaigazítást kapjanak. A nyelvórai és otthon elvégzendő tevékenységeken keresztül a tanuló váljon képessé arra, hogy digitális eszközökön és csatornákon keresztül is megértse az ismert témához kapcsolódó írott vagy hallott szövegeket. Tudjon szöveget alkotni szóban és írásban, valamint célnyelven beszélgetni az ismert nyelvi eszközök segítségével. Az egyéni tanulási különbségek kiegyenlítése miatt pedig szakmai szempontból javasolt, hogy az iskolai oktatásban a nyelvtanulás továbbra is csoportbontásban történhessen.



## **Kapcsolódás a kompetenciákhoz**

### **A tanulás kompetenciái:**

Az idegen nyelvek tanulása során fejlődik a tanuló memóriája, a korábban tanult elemek felidézését és rendszerezését igénylő tanulási teljesítménye. A tanuló képessé válik a nyelvtanulási stratégiák felismerésére és ezek alkalmazására, ez pedig hasznosul más tantárgyak esetében is. Megtanulja a hibákra történő visszajelzések elfogadását, a hibák kijavításának szükségességét, valamint képessé válik saját és társai fejlődésének értékelésére. A tanórán kívüli nyelvtanulási lehetőségek felismerésével és kihasználásával is készül az egész életen át tartó tanulásra. Az önálló nyelvtanulásra való felkészülés a tanulási folyamat aktív résztvevőivé teszi.

### **A kommunikációs kompetenciák:**

A nyelvórai tevékenységek képessé teszik a tanulót arra, hogy az élő idegen nyelven árnyaltan fejezze ki, objektíven támassza alá, szemléltesse gondolatait, hallgassa meg társait, társaival közösen hozzon döntéseket, formáljon véleményt, információt és tudást osszon meg. Képekre, ábrákra, hanganyagokra, szövegekre idegen nyelven utal, azokra vonatkozóan véleményt fogalmaz meg és állást foglal, s ezeket felhasználva, párban vagy csoportban, további kommunikációs feladatokat old meg. Nyelvtudását személyes és online nyelvi érintkezésben kapcsolatépítésre használja fel.

### **A digitális kompetenciák:**

Az idegen nyelvek tanulása során a tanuló úgy használja a digitális eszközöket, forrásokat és mobiltelefonos applikációkat, hogy a célnyelv jellemző kifejezéseit és pragmatikáját megfelelően alkalmazza, valamint saját fejlődését és tanulását támogassa. Ezzel lehetővé válik az idegen nyelvű szövegalkotás, szövegértés és nyelvi interakciók fejlesztése digitális felületeken és eszközök használatával.

### **A matematikai, gondolkodási kompetenciák:**

Az idegen nyelv tanulása során a tanulónak több szempontból fejlődik a gondolkodása, mely során egyre több nyelvi elemet képes felismerni, felidézni, az egymásra épülő elemeket logikusan elrendezni és alkalmazni. A feldolgozott témák hatására mérlegelő gondolkodása és problémamegoldó készsége, a nyelvek közötti kódváltást lehetővé tevő kognitív képességei is fejlődnek. Nyelvtudása növeli az információszerzési és tudásmegosztási lehetőségeit.

### **A személyes és társas kompetenciák:**

A társas kompetenciák fejlődéséhez hozzájárulnak a nyelvórákon gyakran párban vagy csoportban végzett feladatok, valamint egyéb, kooperáción alapuló tanulási tevékenységek is, melyek során fejlődik együttműködési készsége, kitartása, cél- és feladattudata. A nyelvtudás növeli a tanulók önbizalmát, önbecsülését, valamint fejleszti más nemzetek tagjaihoz, kultúrájához és az idegen, ismeretlen világokhoz való viszonyát.

### **A kreatív alkotás, önkifejezés és kulturális tudatosság kompetenciái:**

Az idegen nyelv tanulása során a tanuló nyitottá válik a saját országa, nemzete és más népek történelmére, kultúrája közötti eltérésekre, elfogadja a különbségeket, magabiztosságát az anyanyelvi kötődés és az a kritikus, toleráns gondolkodásmód határozza meg, amely teret ad a kreatív, alkotó jellegű önkifejezésnek. A korszerű nyelvtanítás szükségszerűen magában foglalja a tanuló életkorának megfelelő alkotó tevékenységeket és az alkotással kapcsolatos tartalmakat.

### **Munkavállalói, innovációs és vállalkozói kompetenciák:**

A kompetencia fejlesztése valós nyelvi célok és helyzetek idegen nyelven történő leképezésével valósul meg. Egy nyelvi feladat megoldása közben a tanuló együttműködik, hagyományos és digitális forrásokat használ, kommunikál, problémát vitat meg, döntéseket hoz, ezekről beszámol és mindezek felkészítik a munkavállalásra.

### **Módszerek**

Az idegennyelv-oktatás tevékenység- és tanulóközpontú, vagyis a tanuló számára olyan életkorának, illetve érdeklődésének megfelelő szituációkat teremt, amelyekben személyisége fejlődik, és a nyelvet eszközként, hatékonyan használja. A nyelvi tartalmak és eszközök átadása szövegösszefüggésbe ágyazottan, konkrét beszédhelyzetekben, akár képekkel vagy nonverbális elemekkel segítve történik.

Kiemelten fontos a nyelvtanításban az interdiszciplináris, azaz a tantárgyak között átívelő szemlélet, mely épít a más tantárgyak keretében szerzett ismeretekre, és az idegen nyelven megszerzett tudással pedig gazdagítja más tantárgyak tanulását. Projektfeladatok, információgyűjtés a szaktantárgyhoz, internetes kutatómunka, mind-mind történhet idegen nyelven is, felkészítve a tanulót a munka világában zajló információcserére.

A használható nyelvtudás és a valós kommunikáció elsajátítása érdekében együttesen kell fejleszteni a nyelvi és nem nyelvi készségeket. A kezdeti szakasz döntő mértékben szóbeli nyelvhasználatával ellentétben, a 7-8. osztályban egyre hangsúlyosabbá válik az írásbeli kommunikáció is. Az olvasott szövegértés és az írásbeli szövegalkotás készségeinek ebben az időszakban elkezdett tudatos fejlesztése eredményeként a nevelési-oktatási szakasz végére a tanuló szóban és írásban megold változatos kihívásokat igénylő feladatokat, társas tevékenységekben vesz részt, valamint életkorának és nyelvi szintjének megfelelően kommunikál az élő idegen nyelven.

A hosszú távon is fenntartható nyelvi fejlődés, valamint a motiváció fenntartása érdekében elengedhetetlen a tanórán kívüli nyelvhasználatra és nyelvtanulásra is építeni, melyekre a tanulót a nyelvtanítás egyre nagyobb mértékben fel kell készíteni. Ezeknek a tevékenységeknek elsődleges célja az, hogy a tanuló szinte mindennap találkozzon az idegen nyelvvel lehetőleg olyan helyzetekben, melyek életkorának és érdeklődésének megfelelnek, a nyelvtanulást élővé és folytonossá teszik, és ezzel nyelvtanulási kedvét erősítik. A nyelvtanulási és az iskolán kívüli nyelvhasználat lehetőségei nagyban segítik a nyelvi fejlődést az egyéni különbségek esetén is. A kerettantervben megfogalmazott, témákhoz kapcsolódó javasolt tevékenységek (idegen

nyelvű filmek, könnyített olvasmányok, e-mail levelezés, idegen nyelvű színi előadások, internetes kutatási feladatok stb.) eredményesebbé teszik a nyelvtanítást.

Az adott nyelvet használó emberek és kultúrák megismerésével a nyelvtanuló nyitottabbá, érdeklődőbbé és tájékozottabbá válik, érzelemléviága és gondolkodása fejlődik. Az idegen nyelv tanulása során, valamint az iskolán kívüli tevékenységek által a nyelvtanuló részesévé válhat az adott kultúráknak, kapcsolatot teremthet anyanyelvi beszélőkkel, összehasonlíthatja saját kulturális szokásait más kultúrákkal. Az ismeretszerzésben segíthetnek a célnyelvi országokról szóló olvasmányok vagy filmek, vagy a rendszeres idegen nyelvi projekt feladatok, melyet a tanuló akár egyénileg, akár csoportosan készíthet el.

A motiváció fenntartása és erősítése érdekében a nyelvórát továbbra is a pozitív, jó hangulatú tanulási környezet jellemzi, amelyben a tanuló életkori sajátosságainak megfelelő, érdekes, kihívást jelentő, gyakran játékos feladatokat old meg. Ezeket a tankönyveknek is tartalmazniuk kell. A változatos munkaformák, például: projektmunkák, páros és csoportos feladatok, valamint az irányító tanár és a társak visszajelzése vagy a különféle értékelési formák segítik a tanulót abban, hogy továbbra is szívesen és örömmel vegyen részt a tanórán, önbizalma erősödjön, nyitott és motivált maradjon alapkészségeinek fejlesztésére és az újabb nyelvtanulási stratégiák elsajátítására. A nevelési-oktatási szakasz végére magabiztossá válik, szívesen használja nyelvtudását, s egyúttal egyre inkább tudatos nyelvhasználó is lesz, aki képes saját hibáit észrevenni, és saját haladását értékelni.

A nyelvtanulásban a valódi kommunikációs szituációknak és a valós nyelvi cselekvéseknek az alapja az idegen nyelvű, autentikus szöveg mely a nyelvtanuló számára tartalmi és nyelvi szempontból is illeszkedik életkorához és érdeklődéséhez. A jól megválasztott, megbízható tananyag nagy segítség tanárnak és tanulóknak egyaránt, és a tanulási folyamat sikeressége szempontjából meghatározó. A nyelvtanulónak képessé kell válnia arra, hogy a szövegeket megértse, illetve az azokban szereplő nyelvi és egyéb információkat fel tudja használni saját tanulási céljainak megvalósítására támaszkodva az anyanyelvén vagy egyéb tanulásterületen megszerzett tudására. Hangsúlyos szerepe van emellett a nyelvi eszközök funkcionalitásának, melyek a tananyagokban nem különálló egységekként, hanem mindig szövegösszefüggésbe ágyazva kell, hogy megjelenjenek.

### **Kimeneti szintek**

Ebben a nevelési-oktatási szakaszban a 6. évfolyam végére a KER szerinti A1, a 8. évfolyam végére az A2 nyelvi szint a kimeneti elvárás. Ez időszak végére a tanuló ismeri és használja az alapszintű nyelvtanulási és nyelvhasználati stratégiákat, valamint ezeket más tanulási területeken is alkalmazza kompetenciáinak mélyítésére. Életkorának és nyelvi szintjének megfelelő hagyományos és digitális nyelvtanulási forrásokat használ (pl. internet, mobilalkalmazások), kiaknázza a tanórán kívüli nyelvtanulási lehetőségeket szórakozásra, főként ismerős, mindennapi helyzetekben történő kommunikációra, közvetítésre, ismeretszerzésre és tudásmegosztásra. Egyre inkább érti a nyelvtanulást, illetve a nyelvtudás fontosságát.

Az 5-8. évfolyamon a következő tanulási eredmények várhatók el, témakörtől függetlenül:

- változatos, kognitív kihívást jelentő írásbeli feladatokat old meg önállóan vagy kooperatív munkaformában, a tanult nyelvi eszközökkel, szükség szerint tanári segítséggel;
- nyomtatott és/vagy digitális alapú segédeszközt, szótárt használ;
- értelmezi az életkorának és nyelvi szintjének megfelelő célnyelvi szituációkhoz kapcsolódó hangzószövegekben megjelenő információkat;
- kiemel, kiszűr konkrét információkat a nyelvi szintjének megfelelő írott szövegből, és azokat összekapcsolja más iskolai vagy iskolán kívül szerzett ismereteivel;
- a tanult nyelvi elemeket többnyire megfelelően használja, beszédszándékainak megfelelően, egyszerű spontán helyzetekben;
- digitális eszközökön és csatornákon keresztül is alkot szöveget szóban és írásban;
- digitális eszközökön és csatornákon keresztül is folytat célnyelvi interakciót az ismert nyelvi eszközök segítségével;
- digitális eszközökön és csatornákon keresztül is megérti az ismert témához kapcsolódó írott vagy hallott szövegeket;
- alkalmazza idegen nyelven az életkorának és érdeklődésének megfelelő digitális műfajok főbb jellemzőit.

### **Kötelező kimeneti minimumszintek**

A NAT bizonyos képzési szakaszokra meghatározza a minden tanuló számára kötelező minimumszinteket, emellett kitér az emelt szintű képzésben részesülő tanulókkal szemben támasztott követelményekre is. A közműveltségi elemeket a tantárgy egyedi jellemzői miatt a NAT-ban azok a nyelvi szintek és kompetenciák testesítik meg, amelyeket a nemzetközi gyakorlatban és az érettségi követelményrendszerben mérceként használt Közös európai referenciakeret (KER) határoz meg. A nyelvi kompetenciák komplex fejlesztéséhez az ajánlott témakörök kínálnak kontextust. A NAT által az egyes képzési szakaszokra minimumként meghatározott nyelvi szintek a következők:

	<b>1-4. évfolyam, minimumszint</b>	<b>8. évfolyam, minimumszint</b>	<b>12. évfolyam, minimumszint</b>
<b>Első idegen nyelv</b>	KER-szintben nem mérhető	A2	B1
<b>Második idegen nyelv</b>	–	–	A2

A kerettanterv az elérendő célokat és nyelvi szinteket kétéves képzési szakaszokra bontva határozza meg. Ez alól csupán az általános iskola 4. évfolyama kivétel, mert ezen az évfolyamon kezdődik a kötelező idegennyelv-oktatás, így a képzési szakasz csak egy tanévet ölel fel.

	<b>1-4. évfolyam</b>	<b>6. évfolyam</b>	<b>8. évfolyam</b>	<b>10. évfolyam</b>	<b>12. évfolyam</b>
<b>Első idegen nyelv</b>	KER-szintben nem mérhető	A1	A2	B1 mínusz	B1
<b>Második idegen nyelv</b>	-	-	-	A1	A2

### Általános tantervű óraháló a negyedikől a nyolcadik osztályig

<b>Évfolyam</b>	<b>4.</b>	<b>5.</b>	<b>6.</b>	<b>7.</b>	<b>8.</b>
<b>Heti óraszám</b>	2	4	4	4	4
<b>Éves óraszám</b>	68	136	136	136	136
<b>KER szint</b>	A1-	A1	A1.2	A2.1	A2.2

### 5. évfolyam

Az 5. évfolyamra a 4. évfolyamon kialakult pozitív hozzáállással és a további nyelvtanulásra motiváltan érkezik a tanuló. Az 5-6. évfolyamokon a nyelvtanítás elsődleges célja ezek fenntartása és erősítése, ugyanakkor egyre nagyobb szerephez jutnak azok a módszerek, melyek a tanuló írásbeli kommunikációját, illetve tudatos nyelvhasználatát fejlesztik mind a hagyományos, mind a digitális csatornákon. A célok elérése érdekében lényeges, hogy az előző és a jelen oktatási szakasz között az átmenet gördülékeny legyen - vagyis továbbra is fontos a stresszmentes nyelvóra, az oldott hangulatú tanulási környezet, amelyben a tanuló változatos munkaformákban, életkorának és érdeklődési körének megfelelő, tevékenységközpontú, sok esetben mozgásos és játékos feladatokat old meg.

Az egyre bővülő, összetettebb nyelvi tartalmakkal továbbra is szöveggörnyezetbe illeszkedve ismerkedik meg a tanuló. Míg 4. osztályban a hangsúly jellemzően a szóbeli nyelvhasználaton volt, ebben a szakaszban fokozatosan az írott szövegek is megjelennek. A Nat-ban megnevezett készségek továbbra is egymásba fonódva fejlődnek; ám a beszéd-készség és a hallott szövegértés mellett előtérbe kerülnek az írásbeli szövegalkotás, valamint az olvasott szövegértés készségei is. A szövegekkel való munkát a tanuló érdeklődési körének megfelelő, autentikus szövegek, történetek teszik eredményessé. Ebben a tanulási szakaszban fokozatosan egyre nagyobb szerepet kap a digitális csatornákon keresztül történő kommunikáció és szövegértés is.

Az 5-6. évfolyamon a tanuló a 4-en már megismert témakörökkel és tartalmakkal találkozik, s az ott szerzett előzetes tudására építve bővíti tovább ismereteit. A témakörök egyre mélyebb és árnyaltabb feldolgozása, valamint a különböző szövegtípusok révén fejlődik a tanuló nyelvi

cselekvőképessége: egyre bonyolultabb tartalmak megértésére és egyre összetettebb kommunikációs célok megvalósítására képes. Új témakörök is megjelennek: aktuális témák, melyek egyrészt a tanuló számára érdekes híreket, tartalmakat dolgozzák fel, másrészt lehetőséget biztosítanak arra, hogy a fiatalok életét is érintő aktualitásokat a nyelvórán megbeszéljék. A nyelvhasználat elsősorban osztálytermi keretek között valósul meg, de törekedni kell arra, hogy a tanulónak lehetősége legyen az osztálytermen kívül is valós nyelvhasználati helyzetek megélésére, illetve, hogy ezekre a tanórán kívül szerzett ismeretekre tudatosan építsünk.

Az országismereti témakörök bővülése és elmélyülése tovább erősíti a tanuló érdeklődését és nyitottságát a célnyelvet beszélő, eltérő kulturális háttérrel rendelkező emberek iránt.

A két év során, párhuzamosan az anyanyelvi kompetenciák fejlődésével, a tanuló egyre motiváltabbá válik és a célnyelv pontosabb és tudatosabb használatára törekszik. Miután megismerkedik különböző tanulási stílusokkal és módszerekkel, elindul az önálló nyelvtanulóvá válás útján, és 6. osztály végére már rendelkezik alapvető nyelvtanulási stratégiákkal.

Az oktatási szakasz végére a tanuló eléri a KER szerint meghatározott A1 szintet.

A kerettantervek a kötelező tartalmat témakörökön keresztül közelítik meg. Az egyes témakörök mellett az adott évfolyamokra kötelező nyelvi funkciók és nyelvi elemek, struktúrák kerültek meghatározásra, melyek az előző oktatási szakaszra megadottakat bővítik, azokra épülnek.

### **Angol nyelvi funkciók az 5-6. évfolyamra (a zárójelben olvasható angol nyelvű kifejezések példák):**

- köszönési formák (üdvözlés és elköszönés) értelmezése és kifejezése (Hello! Good morning! Good night! Goodbye! Bye-bye! Take care! How are you? Fine, thanks. I'm OK.)
- köszönet kifejezése (Thanks. Thanks a lot. Thank you very much.)
- köszönetre történő reakció megfogalmazása (You're welcome. No problem.)
- bemutatkozás megfogalmazása (My name is ... Hello. Hi! Nice to meet you.)
- információkérés, információadás (What's your name? My name is Peter. How old are you? I'm 10. Where are you from? I'm from Budapest. When's your birthday? On 4th July. What's your favourite animal? My favourite animals are cats. Have you got a pet? Yes, a cat. No, I haven't. Have you got any brothers or sisters? Yes, a brother. No, I haven't.)
- hogylét iránti érdeklődés (How are you? What's wrong?)
- hogylét iránti érdeklődésre történő reakció kifejezése (I'm fine, thanks. I'm OK.)
- bocsánatkérés értelmezése és annak kifejezése (I am sorry. I'm very sorry.)
- bocsánatkérésre történő reakció megfogalmazása (That's OK. No problem.)
- jókívánások kifejezése (Happy birthday! Good luck! Congratulations!)
- főbb ünnepekhez kapcsolódó szófordulatok (Merry Christmas! Happy New Year! Happy Easter!)
- megszólítás és elköszönés kifejezése írott, személyes szövegben, pl. baráti levélben és e-mailben (Dear Peter, Best wishes)

- véleménykérés és arra reagálás (Do you agree? Yes, I do. No, I don't. What do you think? I think ...)
- tetszés, illetve nem tetszés kifejezése (Do you like ...? Yes, I do. No, I don't. What's your opinion about ...? I think ...)
- dolgok, személyek megnevezése, rövid/egyszerű jellemzése (What is this? What is it like? It's .../ It's big and comfortable. What's ... in English? What's ... in Hungarian?)
- igenlő vagy nemleges válasz kifejezése (Yes, I have. No, I haven't. Yes, I do. No, I don't.)
- tudás, illetve nem tudás kifejezése (I know. I don't know. I have no idea.)
- nem értés megfogalmazása (I don't understand.)
- visszakérdezés kifejezése nem értés esetén (Can you repeat it? Can you spell it for me?)
- alapvető érzések kifejezése (I'm cold. I'm hungry. I'm happy/sad/angry.)
- akarat, kívánság kifejezése (Would you like a ...? Yes, please. No, thanks. I would like ...)
- kérés és arra reagálás (Can you give me a pen? Can I get a pen? Yes, here you are. Sorry, I can't.)
- javaslat és arra reagálás (Let's go to the cinema., Good idea. Would you like to come to the cinema? Yes, sure.)
- meghívás és arra reagálás (Can you come to my party? Yes, thanks. Sorry, I can't. I'd like to invite you to my party.)
- kínálás és arra reagálás (Would you like an orange? Here you are. Yes, please. No, thank you. Thank you.)
- betűzés kérésének kifejezése (Could you spell it, please?)
- utasítások értelmezése és azokra történő reakció kifejezése (Come here, please. Read the text, please.)

**Angol nyelvi elemek, struktúrák az 5-6. évfolyamra (a zárójelben olvasható angol nyelvű kifejezések példák):**

- létezés kifejezése jelen időben: 'to be' létige (I'm ... I'm not ... Are you ...? Is he ...? Who is he? What's that?)
- szokásos cselekvés, történés kifejezése jelen időben: Present Simple (I eat bread for breakfast. I don't like cheese. Do you play tennis?)
- cselekvés, történés kifejezése jelen időben: Present Continuous (Why is she crying? I'm not listening. I'm leaving.)
- létezés kifejezése múlt időben: 'to be' létige (I was ... I wasn't ... Were you ...? Was he...? Who was there? What was that?)
- cselekvés, történés kifejezése múlt időben: Past Simple (I ate bread for breakfast. I didn't see the film. Did you visit Joe?)
- jövő idejűség kifejezése: 'going to' (I'm going to be a doctor. It's going to rain.)
- felszólító mód: felszólítások (Come here. Don't shout.)
- kérdőmondatok, kérdőszavak (who?, when?, where?, what?, how?)
- birtoklás: birtokos névmások és 's genitive (My, your, his/her/its, our, their, Joe's brother ...)

- mennyiségi viszonyok: egyes és többes szám (dog-dogs, child-children)
- mennyiségi viszonyok: számok (one, two, ..., hundred), sorszámok (first, second, third...)
- mennyiségi viszonyok: megszámlálható főnevek (How many CDs have you got? I've got a lot of/few CDs.)
- mennyiségi viszonyok: megszámlálhatatlan főnevek (How much money have you got? I've got a lot of/little money.)
- térbeli viszonyok: prepozíciók, helyhatározók (here, there, on the left, on the right, in, on, under, opposite, next to, between ...)
- időbeli viszonyok: gyakoriság (How often? always, often, sometimes, never, once/twice a week, every day), időpontok/dátumok (in 1997, in July, at 5 o'clock, on Monday, It's eight. It's quarter to eight.)
- minőségi viszonyok: rövid melléknevek fokozása (Tom's younger than Sue. Mary is the prettiest girl.)
- minőségi viszonyok: rendhagyó melléknevek fokozása (good/bad, better/worse)
- modalitás: 'can', 'must' segédige (I can/can't swim. I must go.)
- szövegösszetartó eszközök: névelők (a, an, the), mutató névmások (this, that, these, those), kötőszavak (and, or, but, because), névmások (I, he, they..., me, him, them...), some/any (There are some pencils in the bag. Have you got any sisters? I haven't got any matchboxes. There's some water in the vase., There isn't any juice in my glass.), határozatlan névmások (somebody, anybody, nobody, everybody)

#### **Az egyes témakörök tanulási eredményeként a tanuló:**

- az adott témartományban megért egyszerű, többnyire ismert nyelvi elemeket tartalmazó célnyelvi szöveget;
- az adott témartományban létrehoz egyszerű, többnyire ismert nyelvi elemeket tartalmazó célnyelvi szöveget, tanult és begyakorolt nyelvi eszközökkel;
- az adott témartományban nyelvi szintjének és életkorának megfelelő interakciót folytat a tanult nyelvi elemek felhasználásával.

#### **A témakörök áttekintő táblázata javasolt óraszámokkal**

<b>Témakör neve</b>	<b>Javasolt óraszám</b>
<b>Személyes, közvetlen környezeti és természeti témák és szituációk</b>	42
<b>Közéleti témák és szituációk</b>	5
<b>Osztálytermi témák és szituációk</b>	24
<b>Kereszttantervi témák és szituációk</b>	8
<b>Célnyelvi vonatkozások</b>	8



<b>Interkulturális, országismereti témák és szituációk</b>	16
<b>Aktuális témák</b>	7
<b>Szórakozás</b>	15
<b>Ismeretszerzés, tudásmegosztás</b>	11
<b>Összes óraszám:</b>	<b>136</b>

### Kereszttantervi kapcsolódás

<b>Témakör</b>	<b>Kapcsolódási pontok</b>
<b>Személyes, közvetlen környezeti és természeti témák és szituációk</b>	Magyar nyelv és irodalom: a család, lakóhelyem, barátok Etika: a család, barátság Matematika: tőszámnevek, halmazok, a logikai érték Természetismeret: táplálékaink, háztáji állatok és élőhelyük, háztáji növények és gyümölcsök
<b>Közéleti témák és szituációk</b>	Magyar nyelvi és irodalom: a közéletet foglalkoztató leggyakoribb témák, a közélet szinterei, tájékoztató jellegű olvasmányok, közművelődés Etika: etikus magatartás közművelődési intézményekben, szokások Történelem: múzeumok, tárlatok
<b>Osztálytermi témák és szituációk</b>	Magyar nyelv és irodalom: az iskola, iskolai szabályok, iskolai nyelvi helyzetek Etika: osztálytársak és barátság Természetismeret: bármely téma projektben való feldolgozása
<b>Kereszttantervi témák és szituációk</b>	Bármely tantárgy témájával kapcsolatos projektfeladatok
<b>Célnyelvi vonatkozások</b>	Magyar nyelv és irodalom: anyanyelvünk jellemzői, a főnév, a mellkénév, az ige, a magyar mondat, egyszerű nyelvi szituációk

<b>Interkulturális, országismereti témák</b>	Magyar nyelv és irodalom: a család, lakóhelyem, barátok Etika: a család, barátság Történelem: a család, baráti kapcsolatok Ének-zene: célnyelvi gyermekdalok
<b>Aktuális témák</b>	Magyar nyelv és irodalom: aktuális események Történelem. aktuális események értelmezése Természetismeret: az időjárás Rajz és vizuális kultúra: az időjárás megjelenítése
<b>Szórakozás és játékos tanulás</b>	Testnevelés: mozgásos játékok, sportok, egészséges életmód Természetismeret: egészségvédelem Ének-zene: célnyelvi gyermekdalok
<b>Ismeretszerzés, tudásmegosztás</b>	Bármely tantárgy témájával kapcsolatos projektfeladatok

#### **A Nat-ban és a kerettantervben meghatározott témák részletes kifejtése**

**TÉMAKÖR: Személyes, közvetlen környezeti és természeti témák és szituációk**

**JAVASOLT ÓRASZÁM: 42 óra**

**FEJLESZTÉSI FELADATOK ÉS ISMERETEK**

- A témakörre jellemző résztvevőkre vonatkozó szókincs ismerete célnyelven: ismerősök, rokonok (family relations)
- A témakörre jellemző helyszínekre vonatkozó szókincs ismerete célnyelven: közvetlen környezet, otthon
- A témakörre jellemző tárgyakra vonatkozó szókincs ismerete célnyelven: a ház/lakás részei, bútorok, háztartási eszközök
- A témakörre jellemző eseményekre vonatkozó szókincs ismerete célnyelven: ünnepek
- A témakörre jellemző tevékenységekre vonatkozó szókincs ismerete célnyelven: hobbik
- A témakörre jellemző résztvevőkre vonatkozó szókincs ismerete célnyelven: animals, plants

- A témakörre jellemző helyszínekre vonatkozó szókincs ismerete célnyelven: a természet, a város és a vidék
- A témakörre jellemző fogalmakra vonatkozó szókincs ismerete célnyelven: természeti jelenségek (natural phenomena)
- Személyes és közvetlen környezethez tartozó egyszerű információk átadása egyszerű nyelvi elemekkel
- Életkornak és nyelvi szintnek megfelelő mindennapi nyelvi funkciók használata

**JAVASOLT TEVÉKENYSÉGEK:**

- Projektmunka egyénileg (plakát)
  - családfa készítése képekkel és annak szóbeli bemutatása
  - a lakóhely és környezetének bemutatása
- Scrapbook/poszter készítése
  - 'Ez vagyok én' (kedvenc tárgyaim, együttesem, színészem stb.)
  - 'A családom'
  - 'Háziállatom', milyen állatot szeretnék, (fajta, kinézet, kor stb.)
- = Projektmunka csoportban
  - (plakát készítése): A mi házunk
- Szóbeli mini-prezentációk: 'Napirendem'+ családtag napirendje, szabadideje
- Szerepjátékok
- Ismerkedés egy új osztálytárssal – kérdések és feleletek

**TÉMAKÖR: Közéleti témák és szituációk**

**JAVASOLT ÓRASZÁM: 5 óra**

**FEJLESZTÉSI FELADATOK ÉS ISMERETEK**

- A témakörre jellemző helyszínekre vonatkozó szókincs ismerete célnyelven: cultural institutions, restaurants
- A témakörre jellemző tárgyakra vonatkozó szókincs ismerete célnyelven: entrance tickets, forms, brochures
- A témakörre jellemző eseményekre vonatkozó szókincs ismerete célnyelven: cultural events, ways of entertainment
- A témakörre jellemző tevékenységekre vonatkozó szókincs ismerete célnyelven: giving directions, giving information
- A közéleti tématarományhoz tartozó egyszerű információk értelmezése

**JAVASOLT TEVÉKENYSÉGEK:**

- Poszter: térképkészítés a környékről, üzletekről, majd ezt felhasználva páros feladat az útbaigazítás gyakorlására
- Kiselőadás: lakóhelyem bemutatása (szolgáltatások, intézmények)
- Színi előadás: egy ismert mese közös elolvasása és dramatizálása
- Kérdőív készítése, kitöltése, kiértékelése
- leggyakoribb szórakozási formák a csoportban, (tv, olvasás, internet, sport stb.)

## **TÉMAKÖR: Osztálytermi témák és szituációk**

**JAVASOLT ÓRASZÁM: 24 óra**

### **FEJLESZTÉSI FELADATOK ÉS ISMERETEK**

- A témakörre jellemző résztvevőkre vonatkozó szókincs ismerete célnyelven: tantestület (school staff)
- A témakörre jellemző helyszínekre vonatkozó szókincs ismerete célnyelven: school
- A témakörre jellemző tárgyakra vonatkozó szókincs ismerete célnyelven: objects used for studying
- A témakörre jellemző eseményekre vonatkozó szókincs ismerete célnyelven: afternoon activities, school festivals
- A témakörre jellemző tevékenységekre vonatkozó szókincs ismerete célnyelven: learning
- Részvétel tanórai nyelvi fejlesztő tevékenységekben
- Tanult elemek felhasználása a nyelvi célok elérésére
- Életkorak és nyelvi szintnek megfelelő írott és hangzó szöveg felhasználása a nyelvi fejlesztő tevékenységek során

### **JAVASOLT TEVÉKENYSÉGEK:**

- Projektmunka - egyéni vagy csoportos
  - o iskolai szokások, napirend, órarend
  - o iskolai szabályok
- Scrapbook/poszter: ('kiállítás' az osztályterem falain)
  - o iskolánk bemutatása
- Kérdőív készítése
  - o kedvenc tantárgyak, ki miben érzi jónak / kevésbé jónak magát – szóbeli összesítés
- Csoportos feladat
  - o szókártyákból mondatalkotás
- Iskolai versenyek
  - o olvasási verseny
  - o verslanc– egyszerű célnyelvi gyerekversekből
  - o 'Use of English' – Tanulmányi verseny korosztályi célnyelvi követelményekből

## **TÉMAKÖR: Kereszttantervi témák és szituációk**

**JAVASOLT ÓRASZÁM: 8 óra**

### **FEJLESZTÉSI FELADATOK ÉS ISMERETEK**

- Alapvető szavak, szókapcsolatok használata célnyelven a témakörre jellemző, életkorának és érdeklődésének megfelelő tartalmakból

### **JAVASOLT TEVÉKENYSÉGEK:**

- Kedvenc dal feldolgozása (pl. kérdésekkel, vizuális eszközökkel)
- Egyéni projektmunka
  - o az idegennyelv-tudás szerepe más tantárgyakban

### **TÉMAKÖR: Célnyelvi vonatkozások**

**JAVASOLT ÓRASZÁM: 8 óra**

#### **FEJLESZTÉSI FELADATOK ÉS ISMERETEK**

- Az anyanyelv és a célnyelv közötti legalapvetőbb kiejtési/helyesírási különbségek felismerése
- Az angol nyelv betű- és jelkészletének alkalmazása
- A célnyelvre jellemző standardhoz közelítő kiejtés használata
- Az idegen nyelvű írott, olvasott és hallott tartalmak felismerése, akár a tanórán kívül is, digitális csatornákon is
- Alapszintű nyelvtanulási stratégiák használata

#### **JAVASOLT TEVÉKENYSÉGEK:**

- Közös popzenehallgatás – pl. 'gapfill' munkalappal
- Filmnézés a célnyelven
- A film egy-két jelenetének dramatizálása és eljátszása
- Keresztrejtvény készítése – a megoldás a padtárs feladata
- Játékos diktálási feladatok
  - 'Running dictation'
  - 'Chinese whispers'
- Egyszerű nyelvezetű szöveg feldolgozása (illusztráció, előadás)

### **TÉMAKÖR: Interkulturális, országismereti témák**

**JAVASOLT ÓRASZÁM: 16 óra**

#### **FEJLESZTÉSI FELADATOK ÉS ISMERETEK**

- Főbb célnyelvi kulturális szokások, jellemzők ismerete, összehasonlítása alapvető hazai szokásainkkal
- A célnyelvi kultúrákhoz kapcsolódó alapvető tanult nyelvi elemek alkalmazása

#### **JAVASOLT TEVÉKENYSÉGEK:**

- Az Egyesült Királyság megismerése az alábbi témakörök mentén
  - az angol iskolák jellemzői, napirend
  - tipikus angol ház, lakás
  - mindennapi szokások
  - ünnepek a családban
- Projektmunka csoportban (plakát készítése)
  - hazánk és az Egyesült Királyság összehasonlítása képekkel illusztrálva – hasonlóságok, különbségek bemutatása

### **TÉMAKÖR: Aktuális témák**

**JAVASOLT ÓRASZÁM: 7 óra**

#### **FEJLESZTÉSI FELADATOK ÉS ISMERETEK**

- Életkorának és érdeklődésének megfelelő hazai és nemzetközi eseményekre vonatkozó alapvető szókincs megértése célnyelven

**JAVASOLT TEVÉKENYSÉGEK:**

- Projektmunka
  - aktuális hírek feldolgozása vizuális eszközökkel (rajz készítése, képek gyűjtése)
  - képalírások megfogalmazása
  - időjárásjelentés
- Szerepjáték
  - interjú készítése egy, a hírekben aktuálisan szereplő híres emberrel

**TÉMAKÖR: Szórakozás és játékos tanulás**

**JAVASOLT ÓRASZÁM: 15 óra**

**FEJLESZTÉSI FELADATOK ÉS ISMERETEK**

- Életkornak és nyelvi szintnek megfelelő célnyelvi szórakoztató tartalmak megismerése
- Életkornak és nyelvi szintnek megfelelő angol nyelvű szövegek felhasználása szórakozás és játékos nyelvtanulás céljára
- Részvétel játékos nyelvi tevékenységekben, drámajátékokban

**JAVASOLT TEVÉKENYSÉGEK:**

- Nyelvi és egyéb hagyományos játékok
  - Activity
  - 'Találd ki, ki vagyok'
  - Barkochba
  - kártyajátékok
- Egy kisfilm/rajzfilm megtekintése
- Közösen választott dal, képregény, film, órai feldolgozása

**TÉMAKÖR: Ismeretszerzés, tudásmegosztás**

**JAVASOLT ÓRASZÁM: 11 óra**

**FEJLESZTÉSI FELADATOK ÉS ISMERETEK**

- Egyszerű, releváns információ megosztása az ismert nyelvi eszközökkel angol nyelven
- A tanult témákhoz kapcsolódó angol nyelvű, egyszerű információ megszerzése

**JAVASOLT TEVÉKENYSÉGEK:**

- Csoportchat: közös online csoport létrehozása, rendszeres használata rövid angol nyelvű véleményekkel hozzászólásokkal
- Scrapbook/poszter készítése az aktuális tananyaghoz
- Prezentáció

## 6. évfolyam

Az 6. évfolyamra a kialakult pozitív hozzáállással és a további nyelvtanulásra motiváltan érkeznek a tanulók. Az 5-6. évfolyamokon a nyelvtanítás elsődleges célja ezek fenntartása és erősítése, ugyanakkor egyre nagyobb szerephez jutnak azok a módszerek, melyek a tanuló írásbeli kommunikációját, illetve tudatos nyelvhasználatát fejlesztik mind a hagyományos, mind a digitális csatornákon. A célok elérése érdekében lényeges, hogy az előző és a jelen oktatási szakasz között az átmenet gördülékeny legyen - vagyis továbbra is fontos a stresszmentes nyelvóra, az oldott hangulatú tanulási környezet, amelyben a tanuló változatos munkaformákban, életkorának és érdeklődési körének megfelelő, tevékenységközpontú, sok esetben mozgásos és játékos feladatokat old meg.

Az egyre bővülő, összetettebb nyelvi tartalmakkal továbbra is szövegkörnyezetbe illeszkedve ismerkedik meg a tanuló. Míg 4. osztályban a hangsúly jellemzően a szóbeli nyelvhasználaton volt, ebben a szakaszban fokozatosan az írott szövegek is megjelennek. A Nat-ban megnevezett készségek továbbra is egymásba fonódva fejlődnek; ám a beszéd-készség és a hallott szövegértés mellett előtérbe kerülnek az írásbeli szövegalkotás, valamint az olvasott szövegértés készségei is. A szövegekkel való munkát a tanuló érdeklődési körének megfelelő, autentikus szövegek, történetek teszik eredményessé. Ebben a tanulási szakaszban fokozatosan egyre nagyobb szerepet kap a digitális csatornákon keresztül történő kommunikáció és szövegértés is.

Az 5-6. évfolyamon a tanuló a 4-en már megismert témakörökkel és tartalmakkal találkozik, s az ott szerzett előzetes tudására építve bővíti tovább ismereteit. A témakörök egyre mélyebb és árnyaltabb feldolgozása, valamint a különböző szövegtípusok révén fejlődik a tanuló nyelvi cselekvőképessége: egyre bonyolultabb tartalmak megértésére és egyre összetettebb kommunikációs célok megvalósítására képes. Új témakörök is megjelennek: aktuális témák, melyek egyrészt a tanuló számára érdekes híreket, tartalmakat dolgozzák fel, másrészt lehetőséget biztosítanak arra, hogy a fiatalok életét is érintő aktualitásokat a nyelvórán megbeszéljék. A nyelvhasználat elsősorban osztálytermi keretek között valósul meg, de törekedni kell arra, hogy a tanulóknak lehetősége legyen az osztálytermen kívül is valós nyelvhasználati helyzetek megélésére, illetve, hogy ezekre a tanórán kívül szerzett ismeretekre tudatosan építsünk.

Az országismereti témakörök bővülése és elmélyülése tovább erősíti a tanuló érdeklődését és nyitottságát a célnyelvet beszélő, eltérő kulturális háttérrel rendelkező emberek iránt.

A két év során, párhuzamosan az anyanyelvi kompetenciák fejlődésével, a tanuló egyre motiváltabbá válik és a célnyelv pontosabb és tudatosabb használatára törekszik. Miután megismerkedik különböző tanulási stílusokkal és módszerekkel, elindul az önálló nyelvtanulóvá válás útján, és 6. osztály végére már rendelkezik alapvető nyelvtanulási stratégiákkal.

Az oktatási szakasz végére a tanuló eléri a KER szerint meghatározott A1 szintet.

A kerettantervek a kötelező tartalmat témakörökön keresztül közelítik meg. Az egyes témakörök mellett az adott évfolyamokra kötelező nyelvi funkciók és nyelvi elemek, struktúrák

kerültek meghatározásra, melyek az előző oktatási szakaszra megadottakat bővítik, azokra épülnek.

**Angol nyelvi funkciók az 5-6. évfolyamra (a zárójelben olvasható angol nyelvű kifejezések példák):**

- köszönési formák (üdvözlés és elköszönés) értelmezése és kifejezése (Hello! Good morning! Good night! Goodbye! Bye-bye! Take care! How are you? Fine, thanks. I'm OK.)
- köszönet kifejezése (Thanks. Thanks a lot. Thank you very much.)
- köszönetre történő reakció megfogalmazása (You're welcome. No problem.)
- bemutatkozás megfogalmazása (My name is ... Hello. Hi! Nice to meet you.)
- információkérés, információadás (What's your name? My name is Peter. How old are you? I'm 10. Where are you from? I'm from Budapest. When's your birthday? On 4th July. What's your favourite animal? My favourite animals are cats. Have you got a pet? Yes, a cat. No, I haven't. Have you got any brothers or sisters? Yes, a brother. No, I haven't.)
- hogylét iránti érdeklődés (How are you? What's wrong?)
- hogylét iránti érdeklődésre történő reakció kifejezése (I'm fine, thanks. I'm OK.)
- bocsánatkérés értelmezése és annak kifejezése (I am sorry. I'm very sorry.)
- bocsánatkérésre történő reakció megfogalmazása (That's OK. No problem.)
- jókívánságok kifejezése (Happy birthday! Good luck! Congratulations!)
- főbb ünnepekhez kapcsolódó szófordulatok (Merry Christmas! Happy New Year! Happy Easter!)
- megszólítás és elköszönés kifejezése írott, személyes szövegben, pl. baráti levélben és e-mailben (Dear Peter, Best wishes)
- véleménykérés és arra reagálás (Do you agree? Yes, I do. No, I don't. What do you think? I think ...)
- tetszés, illetve nem tetszés kifejezése (Do you like ...? Yes, I do. No, I don't. What's your opinion about ...? I think ...)
- dolgok, személyek megnevezése, rövid/egyszerű jellemzése (What is this? What is it like? It's .../ It's big and comfortable. What's ... in English? What's ... in Hungarian?)
- igenlő vagy nemleges válasz kifejezése (Yes, I have. No, I haven't. Yes, I do. No, I don't.)
- tudás, illetve nem tudás kifejezése (I know. I don't know. I have no idea.)
- nem értés megfogalmazása (I don't understand.)
- visszakérdezés kifejezése nem értés esetén (Can you repeat it? Can you spell it for me?)
- alapvető érzések kifejezése (I'm cold. I'm hungry. I'm happy/sad/angry.)
- akarat, kívánság kifejezése (Would you like a ...? Yes, please. No, thanks. I would like ...)
- kérés és arra reagálás (Can you give me a pen? Can I get a pen? Yes, here you are. Sorry, I can't.)
- javaslat és arra reagálás (Let's go to the cinema., Good idea. Would you like to come to the cinema? Yes, sure.)
- meghívás és arra reagálás (Can you come to my party? Yes, thanks. Sorry, I can't. I'd like to invite you to my party.)



- kínálás és arra reagálás (Would you like an orange? Here you are. Yes, please. No, thank you. Thank you.)
- betűzés kérésének kifejezése (Could you spell it, please?)
- utasítások értelmezése és azokra történő reakció kifejezése (Come here, please. Read the text, please.)

**Angol nyelvi elemek, struktúrák az 5-6. évfolyamra (a zárójelben olvasható angol nyelvű kifejezések példák):**

- létezés kifejezése jelen időben: 'to be' létige (I'm ... I'm not ... Are you ...? Is he ...? Who is he? What's that?)
- szokásos cselekvés, történés kifejezése jelen időben: Present Simple (I eat bread for breakfast. I don't like cheese. Do you play tennis?)
- cselekvés, történés kifejezése jelen időben: Present Continuous (Why is she crying? I'm not listening. I'm leaving.)
- létezés kifejezése múlt időben: 'to be' létige (I was ... I wasn't ... Were you ...? Was he...? Who was there? What was that?)
- cselekvés, történés kifejezése múlt időben: Past Simple (I ate bread for breakfast. I didn't see the film. Did you visit Joe?)
- jövő idejűség kifejezése: 'going to' (I'm going to be a doctor. It's going to rain.)
- felszólító mód: felszólítások (Come here. Don't shout.)
- kérdőmondatok, kérdőszavak (who?, when?, where?, what?, how?)
- birtoklás: birtokos névmások és 's genitive (My, your, his/her/its, our, their, Joe's brother ...)
- mennyiségi viszonyok: egyes és többes szám (dog-dogs, child-children)
- mennyiségi viszonyok: számok (one, two, ..., hundred), sorszámok (first, second, third...)
- mennyiségi viszonyok: megszámlálható főnevek (How many CDs have you got? I've got a lot of/few CDs.)
- mennyiségi viszonyok: megszámlálhatatlan főnevek (How much money have you got? I've got a lot of/little money.)
- térbeli viszonyok: prepozíciók, helyhatározók (here, there, on the left, on the right, in, on, under, opposite, next to, between ...)
- időbeli viszonyok: gyakoriság (How often? always, often, sometimes, never, once/twice a week, every day), időpontok/dátumok (in 1997, in July, at 5 o'clock, on Monday, It's eight. It's quarter to eight.)
- minőségi viszonyok: rövid melléknevek fokozása (Tom's younger than Sue. Mary is the prettiest girl.)
- minőségi viszonyok: rendhagyó melléknevek fokozása (good/bad, better/worse)
- modalitás: 'can', 'must' segédige (I can/can't swim. I must go.)
- szövegösszetartó eszközök: névelők (a, an, the), mutató névmások (this, that, these, those), kötőszavak (and, or, but, because), névmások (I, he, they..., me, him, them...), some/any (There are some pencils in the bag. Have you got any sisters? I haven't got any matchboxes. There's

some water in the vase., There isn't any juice in my glass.), határozatlan névmások (somebody, anybody, nobody, everybody)

### **Az egyes témakörök tanulási eredményeként a tanuló:**

- az adott tématerületben megért egyszerű, többnyire ismert nyelvi elemeket tartalmazó célnyelvi szöveget;
- az adott tématerületben létrehoz egyszerű, többnyire ismert nyelvi elemeket tartalmazó célnyelvi szöveget, tanult és begyakorolt nyelvi eszközökkel;
- az adott tématerületben nyelvi szintjének és életkorának megfelelő interakciót folytat a tanult nyelvi elemek felhasználásával.

### **A témakörök áttekintő táblázata javasolt óraszámokkal**

<b>Témakör neve</b>	<b>Javasolt óraszám</b>
<b>Személyes, közvetlen környezeti és természeti témák és szituációk</b>	43
<b>Közéleti témák és szituációk</b>	5
<b>Osztálytermi témák és szituációk</b>	16
<b>Kereszttantervi témák és szituációk</b>	8
<b>Célnyelvi vonatkozások</b>	8
<b>Interkulturális, országismereti témák és szituációk</b>	20
<b>Aktuális témák</b>	12
<b>Szórakozás</b>	15
<b>Ismeretszerzés, tudásmegosztás</b>	9
<b>Összes óraszám:</b>	<b>136</b>

### **Kereszttantervi kapcsolódás**

<b>Témakör</b>	<b>Kapcsolódási pontok</b>
<b>Személyes, közvetlen környezeti és természeti témák és szituációk</b>	Magyar nyelv és irodalom: a család, lakóhelyem, barátok Etika: a család, barátság Matematika: töszámnevek, halmazok, a logikai érték Természetismeret: táplálékaink, háztáji állatok és élőhelyük, háztáji növények és gyümölcsök
<b>Közéleti témák és szituációk</b>	Magyar nyelvi és irodalom:

	<p>a közéletet foglalkoztató leggyakoribb témák, a közélet szinterei, tájékoztató jellegű olvasmányok, közművelődés</p> <p>Etika:          etikus magatartás közművelődési intézményekben, szokások</p> <p>Történelem:          múzeumok, tárlatok</p>
<b>Osztálytermi témák és szituációk</b>	<p>Magyar nyelv és irodalom:          az iskola, iskolai szabályok, iskolai nyelvi helyzetek</p> <p>Etika:          osztálytársak és barátság</p> <p>Természetismeret:          bármely téma projektben való feldolgozása</p>
<b>Kereszttantervi témák és szituációk</b>	Bármely tantárgy témájával kapcsolatos projektfeladatok
<b>Célnyelvi vonatkozások</b>	<p>Magyar nyelv és irodalom:          anyanyelvünk jellemzői,          a főnév, a mellkénév, az ige, a magyar mondat,          egyszerű nyelvi szituációk</p>
<b>Interkulturális, országismereti témák</b>	<p>Magyar nyelv és irodalom:          a család, lakóhelyem, barátok</p> <p>Etika:          a család, barátság</p> <p>Történelem:          a család, baráti kapcsolatok</p> <p>Ének-zene:          célnyelvi gyermekdalok</p>
<b>Aktuális témák</b>	<p>Magyar nyelv és irodalom:          aktuális események</p> <p>Történelem.          aktuális események értelmezése</p> <p>Természetismeret:          az időjárás</p> <p>Rajz és vizuális kultúra:          az időjárás megjelenítése</p>
<b>Szórakozás és játékos tanulás</b>	<p>Testnevelés:          mozgásos játékok, sportok,          egészséges életmód</p> <p>Természetismeret:</p>

	egészségvédelem Ének-zene: célnyelvi gyermekdalok
<b>Ismeretszerzés, tudásmegosztás</b>	Bármely tantárgy témájával kapcsolatos projektfeladatok

### A Nat-ban és a kerettantervben meghatározott témák részletes kifejtése

#### **TÉMAKÖR: Személyes, közvetlen környezeti és természeti témák és szituációk**

**JAVASOLT ÓRASZÁM: 43 óra**

#### **FEJLESZTÉSI FELADATOK ÉS ISMERETEK**

- A témakörre jellemző résztvevőkre vonatkozó szókincs ismerete célnyelven: ismerősök, rokonok (family relations)
- A témakörre jellemző helyszínekre vonatkozó szókincs ismerete célnyelven: közvetlen környezet, otthon
- A témakörre jellemző tárgyakra vonatkozó szókincs ismerete célnyelven: a ház/lakás részei, bútorok, háztartási eszközök
- A témakörre jellemző tevékenységekre vonatkozó szókincs ismerete célnyelven: hobbik
- A témakörre jellemző fogalmakra vonatkozó szókincs ismerete célnyelven: társadalmi kapcsolatok (social relations)
- A témakörre jellemző résztvevőkre vonatkozó szókincs ismerete célnyelven: animals, plants
- A témakörre jellemző helyszínekre vonatkozó szókincs ismerete célnyelven: a természet, a város és a vidék
- A témakörre jellemző tevékenységekre vonatkozó szókincs ismerete célnyelven: természetvédelem, állatvédelem
- A témakörre jellemző fogalmakra vonatkozó szókincs ismerete célnyelven: természeti jelenségek (natural phenomena)
- Személyes és közvetlen környezethez tartozó egyszerű információk átadása egyszerű nyelvi elemekkel
- Életkornak és nyelvi szintnek megfelelő mindennapi nyelvi funkciók használata

#### **JAVASOLT TEVÉKENYSÉGEK:**

- Projektmunka egyénileg (Plakát/PPT)
  - családfa készítése képekkel és annak szóbeli bemutatása
  - a lakóhely és környezetének bemutatása
- Scrapbook/poszter készítése
  - 'Ez vagyok én' (kedvenc tárgyaim, együttesem, színészem stb.)
  - 'A családom'
  - 'Háziállatom', milyen állatot szeretnék, (fajta, kinézet, kor stb.)
  - 'Okosház'
- Projektmunka csoportban

- ⊖ Ezek vagyunk mi (kedvenc együtteseink, kedvenc tantárgyaink, kedvenc filmjeink, színészeink, olvasmányaink, játékaink stb.)
- (plakát készítése): Mit teszünk környezetünk védelme érdekében?
- csoportos internetes kutató munka: 'Families around the world' képek gyűjtése, azok bemutatása, összehasonlítása az órán
- Szóbeli mini-prezentációk: 'Napirendem', szabadideje
- kérdőívek megalkotása, kitöltése, illetve írásbeli/szóbeli összegzése:
- 'Házi kedvencek a csoportunkban',
- 'Különóráink és hobbijaink' (időpont, helyszín stb.)
- Szerepjátékok
- Interjú kedvenc hősséddel/színészeddel az életéről és családjáról
- Ismerkedés egy új osztálytárrsal – kérdések és feleletek

### **TÉMAKÖR: Közéleti témák és szituációk**

**JAVASOLT ÓRASZÁM: 5 óra**

#### **FEJLESZTÉSI FELADATOK ÉS ISMERETEK**

- A témakörre jellemző résztvevőkre vonatkozó szókincs ismerete célnyelven: a közéletben és a szolgáltatásokban résztvevő személyek, (pl. clerk, guide, waiter, ticket officer, tourist)
- A témakörre jellemző helyszínekre vonatkozó szókincs ismerete célnyelven: cultural institutions, national and international attractions/sights, city life/country life
- A témakörre jellemző tárgyakra vonatkozó szókincs ismerete célnyelven: entrance tickets, forms, brochures
- A témakörre jellemző eseményekre vonatkozó szókincs ismerete célnyelven: cultural events, ways of entertainment
- A témakörre jellemző tevékenységekre vonatkozó szókincs ismerete célnyelven: giving directions, giving information
- A témakörre jellemző fogalmakra vonatkozó szókincs ismerete célnyelven: hobbies, entertainment, culture, travelling, national and international tourism
- A közéleti tématarományhoz tartozó egyszerű információk értelmezése

#### **JAVASOLT TEVÉKENYSÉGEK:**

- Poszter: térképkészítés a környékről, üzletekről, majd ezt felhasználva páros feladat az útbaigazítás gyakorlására
- prospektus, reklám készítése - csoportverseny - (étterem, mozi, színház, látványosság) - melyik a leghatásosabb reklám?
- projektmunka csoportban (társasjáték készítése és játszása):
- 'What do you know about...?' (The moon, The Pacific Ocean, Crocodiles, Tokio, Jazz music stb.) - egyszerű válasszal lehet továbblépni.
- 'What can you find' (in London, in Budapest, in Paris, in New York, in your home town stb.) - egy nevezetességgel lehet továbblépni.
- kiselőadás, internetes kutatómunka: az Egyesült Királyság bemutatása
- quiz játék a célnyelvi országokról és hazánkról

- Színi előadás: egy ismert mese közös elolvasása és dramatizálása

### **TÉMAKÖR: Osztálytermi témák és szituációk**

**JAVASOLT ÓRASZÁM: 16 óra**

#### **FEJLESZTÉSI FELADATOK ÉS ISMERETEK**

- A témakörre jellemző résztvevőkre vonatkozó szókincs ismerete célnyelven: tantestület (school staff)
- A témakörre jellemző helyszínekre vonatkozó szókincs ismerete célnyelven: school
- A témakörre jellemző tárgyakra vonatkozó szókincs ismerete célnyelven: objects used for studying
- A témakörre jellemző eseményekre vonatkozó szókincs ismerete célnyelven: afternoon activities, school festivals
- A témakörre jellemző tevékenységekre vonatkozó szókincs ismerete célnyelven: learning
- Részvétel tanórai nyelvi fejlesztő tevékenységekben
- Tanult elemek felhasználása a nyelvi célok elérésére
- Életkorának és nyelvi szintnek megfelelő írott és hangzó szöveg felhasználása a nyelvi fejlesztő tevékenységek során

#### **JAVASOLT TEVÉKENYSÉGEK:**

- Projektmunka - egyéni vagy csoportos
- o iskolai szokások, napirend, órarend
- o iskolai szabályok
- Scrapbook/poszter: ('kiállítás' az osztályterem falain)
- o iskolánk bemutatása
- Kérdőív készítése
- o kedvenc tantárgyak, ki miben érzi jónak / kevésbé jónak magát – szóbeli összesítés
- Csoportos feladat
- o szókártyákból mondatalkotás
- Iskolai versenyek
- o olvasási verseny
- o verslánc– egyszerű célnyelvi gyerekversekből
- o 'Use of English' – Tanulmányi verseny korosztályi célnyelvi követelményekből

### **TÉMAKÖR: Kereszttantervi témák és szituációk**

**JAVASOLT ÓRASZÁM: 8 óra**

#### **FEJLESZTÉSI FELADATOK ÉS ISMERETEK**

- Alapvető szavak, szókapcsolatok használata célnyelven a témakörre jellemző, életkorának és érdeklődésének megfelelő tartalmakból

#### **JAVASOLT TEVÉKENYSÉGEK:**

- Kedvenc dal feldolgozása (pl. kérdésekkel, vizuális eszközökkel)
- Egyéni projektmunka

- az idegennyelv-tudás szerepe más tantárgyakban
- csoportos projekt: társasjáték készítése és játszása – fókuszban egy-egy tantárgy
- pl. földrajz – Nevezd meg hármat...’ (rivers in Hungary, hills near Budapest, towns in England, lakes in Hungary, cities in America stb...)
- településem történetének, földrajzának, élővilágának bemutatása

### **TÉMAKÖR: Célnyelvi vonatkozások**

**JAVASOLT ÓRASZÁM: 8 óra**

#### **FEJLESZTÉSI FELADATOK ÉS ISMERETEK**

- A témakörre jellemző fogalmakra vonatkozó szókincs ismerete célnyelven: nyelvi készségek (language skills, language learning, languages)
- Az anyanyelv és a célnyelv közötti legalapvetőbb kiejtési/helyesírási különbségek felismerése
- A célnyelvre jellemző standardhoz közelítő kiejtés használata
- Az idegen nyelvű írott, olvasott és hallott tartalmak felismerése, akár a tanórán kívül is, digitális csatornákon is
- Alapszintű nyelvtanulási stratégiák használata

#### **JAVASOLT TEVÉKENYSÉGEK:**

- Nyelvtanulási típusok, stratégiák feltérképezése kérdőívvel
- Közös popzenehallgatás – pl. ’gapfill’ munkalappal
- Filmnézés a célnyelven
- A film egy-két jelenetének dramatizálása és eljátszása
- könnyített olvasmányok otthoni elolvasása (évente 1-2), és rövid, kedvébresztő beszámoló készítése az osztálytársak számára
- Keresztrejtvény készítése – a megoldás a padtárs feladata
- Egyszerű nyelvezetű szöveg feldolgozása (illusztráció, előadás)

### **TÉMAKÖR: Interkulturális, országismereti témák**

**JAVASOLT ÓRASZÁM: 20 óra**

#### **FEJLESZTÉSI FELADATOK ÉS ISMERETEK**

- Főbb célnyelvi kulturális szokások, jellemzők ismerete, összehasonlítása alapvető hazai szokásainkkal
- Célnyelvi országok főbb országismereti jellemzőinek ismerete
- Hazánk főbb országismereti jellemzőinek ismerete célnyelven
- A célnyelvi kultúrákhoz kapcsolódó alapvető tanult nyelvi elemek alkalmazása

#### **JAVASOLT TEVÉKENYSÉGEK:**

- Az Egyesült Királyság megismerése az alábbi témakörök mentén
  - az angol iskolák jellemzői, napirend
  - tipikus angol ház, lakás
  - mindennapi szokások

- angol nyaralási szokások
- Projektmunka csoportban (plakát készítése)
- hazánk és az Egyesült Királyság összehasonlítása képekkel illusztrálva – hasonlóságok, különbségek bemutatása

**TÉMAKÖR: Aktuális témák**

**JAVASOLT ÓRASZÁM: 12 óra**

**FEJLESZTÉSI FELADATOK ÉS ISMERETEK**

- Életkorának és érdeklődésének megfelelő hazai és nemzetközi eseményekre vonatkozó alapvető szókincs megértése célnyelven

**JAVASOLT TEVÉKENYSÉGEK:**

- Projektmunka
  - aktuális hírek feldolgozása vizuális eszközökkel (rajz készítése, képek gyűjtése)
  - képaláírások megfogalmazása
  - időjárásjelentés
- Egy izgalmas sportesemény megtekintése az angol nyelvű híradóban (pl. úszó VB)
  - szógyűjtés az esemény témájával kapcsolatban
  - lenémított film tanulói kommentárral
- Szerepjáték
  - interjú készítése egy, a hírekben aktuálisan szereplő híres emberrel

**TÉMAKÖR: Szórakozás és játékos tanulás**

**JAVASOLT ÓRASZÁM: 15 óra**

**FEJLESZTÉSI FELADATOK ÉS ISMERETEK**

- Életkornak és nyelvi szintnek megfelelő célnyelvi szórakoztató tartalmak megismerése
- Életkornak és nyelvi szintnek megfelelő angol nyelvű szövegek felhasználása szórakozás és játékos nyelvtanulás céljára
- Célnyelvi társasjátékok készítése és használata
- Részvétel játékos nyelvi tevékenységekben, drámajátékokban

**JAVASOLT TEVÉKENYSÉGEK:**

- Nyelvi és egyéb hagyományos játékok
  - Activity
  - 'Találd ki, ki vagyok'
  - Barkochba
  - kártyajátékok
- Egy kisfilm/rajzfilm megtekintése
- Közösen választott dal, képregény, film, órai feldolgozása

**TÉMAKÖR: Ismeretszerzés, tudásmegosztás**

**JAVASOLT ÓRASZÁM: 9 óra**



## FEJLESZTÉSI FELADATOK ÉS ISMERETEK

- Egyszerű, releváns információ megosztása az ismert nyelvi eszközökkel angol nyelven
- A tanult témákhoz kapcsolódó angol nyelvű, egyszerű információ megszerzése

### JAVASOLT TEVÉKENYSÉGEK:

- Csoportchat: közös online csoport létrehozása, rendszeres használata rövid angol nyelvű véleményekkel hozzászólásokkal
- Scrapbook/poszter készítése az aktuális tananyaghoz
- Prezentáció

## 7. évfolyam

E nevelési-oktatási szakasz fő célja, hogy a nyelvi készségek további fejlesztése révén a tanuló eljusson a KER szerinti A2 nyelvi szintre. A megvalósítás az életkori szakaszra megfogalmazott nevelési célokkal és más kulcskompetenciák fejlesztésével összhangban kell, hogy történjen, és lehetőség szerint vegye figyelembe a tantárgyak közötti kapcsolódási pontokat is. A 7-8. évfolyamon tovább folytatódik a nyelvi ismeretek és a szókincs bővítése, valamint a nyelvtani ismeretek funkcionális szemléletű elsajátítása. A szakasz végére a tanuló az ismert nyelvi eszközök segítségével többnyire helyesen és érthetően fejezi ki magát alapvető helyzetekben, akár telefonon vagy digitális csatornákon is. Felhasználja a tanult nyelvi elemeket és kommunikációs stratégiákat egyéni írásbeli és szóbeli közléseiben, valamint közvetíteni is tud az élő idegen nyelven.

Az angol nyelv tanításának egy lényeges területe a 7-8. évfolyamon a szövegértés további fejlesztése, az autentikus szövegekkel való munka tudatosítása. A szókincs és a nyelvtani ismeretek közvetítése szövegek révén, szöveggörnyezetbe ágyazva történik. Nagy hangsúlyt kap a felfedező tanulás, melynek során a tanuló önállóan, a nyelvtanulási stratégiák egyre bővülő tárával és azok egyre tudatosabb használatával fedezi fel a szöveg tartalmát, valamint a nyelvi eszközök jelentését és szabályszerűségeiket. A szélesebb körű nyelvtanulási, illetve nyelvhasználati stratégiák és azok tudatos használata tovább segítik a nyelvtanulót az önálló nyelvtanulóvá válásban és képessé teszik őt arra, hogy mindezeket más tanulási területeken is alkalmazza kompetenciái további fejlesztésére. Ebben a nevelési-oktatási szakaszban a nyelvtanuló egyre több szövegtípussal ismerkedik meg, bővíti a szövegfajtákkal kapcsolatos ismereteit, és egyre inkább alkalmazza idegen nyelven az életkorának és érdeklődésének megfelelő digitális műfajok főbb jellemzőit is.

A nyelvtanulónak a motiváció fenntartása és erősítése érdekében továbbra is biztosítani kell a jó hangulatú, önbizalmat növelő és érzelmi biztonságot adó tanulási környezetet, amelyben lehetőség nyílik számára az önértékelés és a társas értékelés alkalmazására is. Motivációját erősítik továbbá a változatos munkaformák, a kihívást jelentő feladatok, a pozitív tanári visszajelzések és megerősítések, valamint a projektek.

Ebben a nevelési-oktatási szakaszban a témakörök a korábbi szakaszokhoz képest jelentősen bővülnek, mélyebben és összetettebben kerülnek feldolgozásra, igazodva a nyelvtanulót

körülvevő világhoz, mindennapjaihoz, érdeklődéséhez és igényeihez. A feldolgozásra kerülő témák gyakran összhangban állnak más tanulási területek tartalmaival, és lehetővé teszik a nyelvtanuló számára, hogy a nyelv eszközeivel alaposabban és árnyaltabban ismerje meg szűkebb és tágabb környezetét, bevonva a digitális eszközöket és mobilalkalmazásokat is. A témakörök feldolgozása során építeni kell a nyelvtanuló előzetes nyelvi tudására, a világról megszerzett ismereteire, valamint a más tantárgyakból megszerzett ismeretekre. Ezek elmélyítését segítik, ha a tanulók többször találkoznak angol nyelvű hírekkel, dokumentumfilmekkel, olyan beszámolókkal, melyek magyar híreket angol nyelven közvetítenek, vagy amelyek angol nyelven Magyarország országismereti jellemzőivel foglalkoznak. A tartalmak meghatározásánál, illetve a témakörök feldolgozásánál figyelembe kell venni a 7-8. évfolyamon idegen nyelvet tanulóknál egyre inkább megmutatkozó egyéni különbségeket is. Fokozott erőfeszítésre van szükség itt azért, hogy a nyelvtanulási motiváció a továbbtanulás, illetve pályaválasztás irányától függetlenül megmaradjon, és hogy a tanulók tudják, hogy bármilyen szakmai és személyes célt is állítanak maguk elé, a nyelvtudás segíti majd őket ezek elérésében. Mindez változatos és az egyéni különbségekhez illeszkedő nyelvórai tevékenységekkel és a tanulók érdeklődéséhez illeszkedő nyelvórán túli feladatokkal érhető el.

A kerettanterv minden egyes témakörhöz javasol tevékenységi formákat is, melyek segíthetik a témakörhöz tartozó szókincs, illetve nyelvi struktúrák bevésoédését. A motiváció állandó ébrentartása érdekében mindig érdemes az ilyen jellegű feladatokat a tanulók szemszögéből nézve négy szempont szerint megvizsgálni: fontosnak érzik-e (pl. fejleszti-e a kommunikációjukat), szeretik-e az ilyen típusú feladatot (pl. csoportfeladat, egyéni projekt), érdekesnek találják-e (pl. ad-e, igényel-e új információt), illetve szórakoztatónak találják-e (pl. játékok, versenyek). Az itt javasolt tevékenységi formák csak gondolatébresztő példák, és ellentétben a szókincs és a nyelvi struktúrák, funkciók meghatározásával nem kötelező érvényűek.

Mivel a keresztterntervi tartalmak igazodnak a 7-8. évfolyamon megjelenő új tudástartalmakhoz (pl. természettudományok, média), a nyelvtanulónak ezen területeken is lehetősége nyílik az ismeretszerzés, tudásmegosztás kiterjesztésére, illetve új kapcsolódási pontok kialakítására az újonnan megjelenő tantárgyakkal.

Ebben a szakaszban kevesebb hangsúly esik az osztálytermi helyzetek gyakorlására. A cél az, hogy segítsük a tanulót abban, hogy megtapasztalhatta, miként tudja a korábban megszerzett nyelvtudását művelődésre, információ-és ismeretszerzésre, tudásmegosztásra, kapcsolattartásra, kapcsolatok építésére, illetve szórakozásra használni. Osztálytermi helyzeteken kívüli, életszerű szituációk eljátszása (pl. közélet, szórakozás, interkulturális és országismereti témakörökben), valamint ismeretszerzés, tudásmegosztás céljából készített projektek segíthetik e cél megvalósítását. Ebben a szakaszban a nyelvtanulási stratégiák köre is bővül, így a nyelvtanuló arra is képessé válik, hogy valós nyelvtudását egyre inkább önállóan is fejlessze mind hagyományos, mind digitális csatornákon keresztül.

A nevelési-oktatási szakasz célja, tehát, hogy a tanuló a 7. évfolyam végére elérje a KER szerinti A2.1 nyelvi szintet.

## **Nyelvi funkciók** (témakörtől független, mindre vonatkozik)

A zárójelben olvasható angol nyelvű kifejezések példák.

- megszólítás kifejezése és arra reagálás (Excuse me. Can I help you?)
- bemutatkozás megfogalmazása (Let me introduce myself.)
- személyre vonatkozó információkérés, információadás (What's your favourite subject? It's maths.)
- hogylét iránti érdeklődés és reakció (What's the matter? I feel...)
- bocsánatkérésre történő reakció megfogalmazása (That's OK. Don't worry about it. It doesn't matter.)
- jókívánságok kifejezésekor a reakció megfogalmazása (Thank you, the same to you.)
- telefon felvétele, telefonon való bemutatkozás (XY speaking.)
- megszólítás, elbúcsúzás személyes levélben (Dear John, Best wishes, Love,)
- véleménykérés és arra reagálás (Do you agree? Yes, I do. No, I don't. What's your opinion? In my opinion..., What do you think about ...? I think ...)
- tetszés, illetve nem tetszés kifejezése (How do you like it? I think it's...)
- képesség kifejezése (Can you speak French? Are you able to ride a horse? I can understand French. I am unable to ride a horse.)
- szükségesség kifejezése (Do I have to ...? Do I need to ...? You must ... We have to ...)
- szándék, kívánság kifejezése (What would you like to do? Would you like to have a rest? I'd like to see that film.)
- dicséret, kritika kifejezése (It's great. It's a good idea. It's boring.)
- dolgok, személyek megnevezése, rövid/egyszerű jellemzése (What is this? What is it like?)  
[dolgok, személyek megnevezése, rövid/egyszerű jellemzése (What is this? What is it like? It's ..., It's made of ..., It's used for ...)]
- visszakérdezés, ismétléskérés kifejezése nem értés esetén (Sorry, what did you say?)
- nem értés, magyarázatkérés, magyarázat értésének ellenőrzése (Could you understand me? Is it clear? Sorry, what does that mean?)
- betűzés kérése, betűzés (It spells ...)
- felkérés hangosabb, lassúbb beszédre (Could you speak a little more slowly, please? Sorry, that was a bit too fast.)
- öröm, sajnálkozás, bánat kifejezése (Are you happy about it? What do you think of that? How do you feel about it? Great! I'm glad to hear that. I'm so pleased that..., Good for you. I feel so happy for ... I'm sorry to hear that. What a pity. Oh, no! Oh, dear! I feel so sorry for ...)
- elégedettség, elégedetlenség, bosszúság kifejezése (What do you think of...? Are you pleased with ...? Are you happy with ...?) [elégedettség, elégedetlenség, bosszúság kifejezése (What do you think of...? Are you pleased with ...? Are you happy with ...? Are you satisfied with ...? That's fine/nice/not bad. That was fine/good/ nice. I'm quite satisfied with ... I'm quite happy with ... I'm quite pleased with ... It's not good enough. That wasn't very good.)]
- csodálkozás kifejezése (How come? Is he? What a surprise!)
- javaslat és arra reagálás (Would you like to come to the cinema? Yes, sure.)

- meghívás és arra reagálás (I'd like to invite you to my party. Thank you, I'm happy to come.)
- információkérés, -adás (When is the next train? What time does the train arrive? Is the boss here? Yes, he is.)
- egyetértés, egyet nem értés (Do you agree? What's your opinion? How do you feel about it? I agree. I don't agree. I don't think so.)
- valaki igazának az elismerése és el nem ismerése (You are right. You are wrong.)
- egymást követő események leírása (What happened? First ... then ... finally ...)

### **Nyelvi elemek, struktúrák** (témakörtől független, mindre vonatkozik)

A zárójelben olvasható angol nyelvű kifejezések példák.

- Present Perfect Simple (Have you done your room? I haven't finished it yet.)
- cselekvés, történés kifejezése múlt időben: Past Simple (I ate bread for breakfast. I didn't see the film. Did you visit Joe?)
- jövő idejűség kifejezése: 'will' (When will you be fourteen? I'll help you.)
- birtoklás kifejezése múlt időben: 'have' (I didn't have many friends at school.)
- birtoklás kifejezése jövő időben: 'have' (At the age of 25 I will have a car.)
- időtartam: How long? (How long were you in Spain? For one month.)
- minőségi viszonyok: hosszabb melléknevek fokozása, összehasonlítás (Tom's younger than Sue. Mary is more beautiful than Sue.)
- modalitás: tiltás kifejezése 'mustn't' segédigével (You mustn't smoke here.)
- függő beszéd kifejezése jelen időben (He says he is tired.)

### **A témakörök áttekintő táblázata javasolt óraszámokkal**

<b>Témakör neve</b>	<b>Javasolt óraszám</b>
<b>Személyes, közvetlen környezeti és természeti témák és szituációk</b>	40
<b>Közéleti témák és szituációk</b>	7
<b>Osztálytermi témák és szituációk</b>	15
<b>Kereszttantervi témák és szituációk</b>	9
<b>Célnyelvi vonatkozások</b>	8
<b>Interkulturális, országismereti témák és szituációk</b>	16
<b>Aktuális témák</b>	8
<b>Szórakozás</b>	20
<b>Ismeretszerzés, tudásmegosztás</b>	13
<b>Összes óraszám:</b>	<b>136</b>

## Kereszttantervi kapcsolódás

<b>Témakör</b>	<b>Kapcsolódási pontok</b>
<b>Személyes, közvetlen környezeti és természeti témák és szituációk</b>	Magyar nyelv és irodalom: a család, lakóhelyem, barátok Etika: a család, barátság Matematika: töszámnevek, halmazok, a logikai érték Természetismeret: táplálékaink, háztáji állatok és élőhelyük, háztáji növények és gyümölcsök
<b>Közéleti témák és szituációk</b>	Magyar nyelvi és irodalom: a közéletet foglalkoztató leggyakoribb témák, a közélet szinterei, tájékoztató jellegű olvasmányok, közművelődés Etika: etikus magatartás közművelődési intézményekben, szokások Történelem: múzeumok, tárlatok
<b>Osztálytermi témák és szituációk</b>	Magyar nyelv és irodalom: az iskola, iskolai szabályok, iskolai nyelvi helyzetek Etika: osztálytársak és barátság Természetismeret: bármely téma projektben való feldolgozása
<b>Kereszttantervi témák és szituációk</b>	Bármely tantárgy témájával kapcsolatos projektfeladatok
<b>Célnyelvi vonatkozások</b>	Magyar nyelv és irodalom: anyanyelvünk jellemzői, a főnév, a mellkénév, az ige, a magyar mondat, egyszerű nyelvi szituációk
<b>Interkulturális, országismereti témák</b>	Magyar nyelv és irodalom: a család, lakóhelyem, barátok Etika: a család, barátság Történelem: a család, baráti kapcsolatok Ének-zene:

	célnyelvi gyermekdalok
<b>Aktuális témák</b>	Magyar nyelv és irodalom: aktuális események Történelem. aktuális események értelmezése Természetismeret: az időjárás Rajz és vizuális kultúra: az időjárás megjelenítése
<b>Szórakozás és játékos tanulás</b>	Testnevelés: mozgásos játékok, sportok, egészséges életmód Természetismeret: egészségvédelem Ének-zene: célnyelvi gyermekdalok
<b>Ismeretszerzés, tudásmegosztás</b>	Bármely tantárgy témájával kapcsolatos projektfeladatok

### A Nat-ban és a kerettantervben meghatározott témák részletes kifejtése

#### **TÉMAKÖR: Személyes, közvetlen környezeti és természeti témák és szituációk**

**JAVASOLT ÓRASZÁM: 40 óra**

#### **FEJLESZTÉSI FELADATOK ÉS ISMERETEK**

- A témakörre jellemző résztvevőkre vonatkozó szókincs ismerete célnyelven: ismerősök (acquaintances), rokonok (family relations)
- A témakörre jellemző helyszínekre vonatkozó szókincs ismerete célnyelven: közvetlen környezet (immediate environment)
- A témakörre jellemző tárgyakra vonatkozó szókincs ismerete célnyelven: parts of the house/flat, furnishings, appliances
- A témakörre jellemző eseményekre vonatkozó szókincs ismerete célnyelven: holidays
- A témakörre jellemző tevékenységekre vonatkozó szókincs ismerete célnyelven: hobbies
- A témakörre jellemző fogalmakra vonatkozó szókincs ismerete célnyelven: social relations
- A témakörre jellemző résztvevőkre vonatkozó szókincs ismerete célnyelven: animals, plants
- A témakörre jellemző helyszínekre vonatkozó szókincs ismerete célnyelven: természet, települések (settlements)
- A témakörre jellemző tevékenységekre vonatkozó szókincs ismerete célnyelven: természetvédelem (nature protection), állatvédelem (animal protection), keeping pets
- A témakörre jellemző fogalmakra vonatkozó szókincs ismerete célnyelven: természeti jelenségek, környezetünk védelme, fenntarthatósága

- Személyes és környezethez tartozó információk átadása
- Életkornak és nyelvi szintnek megfelelő mindennapi nyelvi funkciók használata

**JAVASOLT TEVÉKENYSÉGEK:**

- Projektmunka egyénileg (PPT készítése képekkel és annak szóbeli bemutatása)
  - tágabb rokoni kapcsolatrendszer, családi ünnepek, szomszédi kapcsolatok
  - a lakóhely és környezetének bemutatása
- Projektmunka csoportban
  - üres lakás berendezése és bemutatása
- Internetes kutatás
  - a különböző kis-kedvencek és egyéb állatok életkora
- Levél írása egy kellemes/kellemetlen élményről
- Kérdőívek elkészítése, kitöltése és írásbeli/szóbeli összegzése
  - családi szokások, hagyományok
  - környezetvédelem a szűkebb környezetben
- Szerepjáték
- interjú kedvenc hősséddel/színészeddel stb.

**TÉMAKÖR: Közéleti témák és szituációk**

**JAVASOLT ÓRASZÁM: 7 óra**

**FEJLESZTÉSI FELADATOK ÉS ISMERETEK**

- A témakörre jellemző résztvevőkre vonatkozó szókincs ismerete célnyelven: a közigazgatás és szolgáltatások résztvevői (members of the public sector and civil service), tourists, etc.
- A témakörre jellemző helyszínekre vonatkozó szókincs ismerete célnyelven: kulturális és közintézmények, éttermek, szállodák, hazai és külföldi nevezetességek, valamint a városi és vidéki élet helyszínei)
- A témakörre jellemző tárgyakra vonatkozó szókincs ismerete célnyelven: entrance tickets, forms, brochures
- A témakörre jellemző eseményekre vonatkozó szókincs ismerete célnyelven: kulturális események (cultural events), különböző szórakozások (ways of entertainment)
- A témakörre jellemző tevékenységekre vonatkozó szókincs ismerete célnyelven: közigazgatás, szolgáltatások, idegenvezetés giving directions, giving information
- A témakörre jellemző fogalmakra vonatkozó szókincs ismerete célnyelven: hobbies, entertainment, culture, services, travelling, national and international tourism
- A közéleti tématarományhoz tartozó egyszerű információk értelmezése és átadása

**JAVASOLT TEVÉKENYSÉGEK:**

- Szerepjátékok
  - gyors étteremben
  - utazási irodában
  - utcán: útbaigazítás kérése és adása
  - 'I'm a Budapest/London tourist guide' – helyi látványosságok bemutatása stb.

- Prospektus, reklám készítése (étterem, mozi, színház, látványosság)
- Ismerkedés a reklámok világával
  - színek
  - logók
  - üzenetek
- Projektmunka csoportban
  - rövid útikönyv készítése
- Projektmunka csoportban
  - film/beszámoló/társasjáték készítése: lakóhelyem
- Kiselőadás, internetes kutatómunka
  - a célnyelvi országok rövid bemutatása
- Vitafórum
  - városi és vidéki élet
- Kérdőív készítése, kitöltése, kiértékelése
  - a legkedveltebb szabadidős tevékenységek a csoportban (tv, olvasás, internet, közösségi média, tánc, sport stb.)

### **TÉMAKÖR: Osztálytermi témák és szituációk**

**JAVASOLT ÓRASZÁM: 15 óra**

#### **FEJLESZTÉSI FELADATOK ÉS ISMERETEK**

- A témakörre jellemző résztvevőkre vonatkozó szókincs ismerete célnyelven: school staff
- A témakörre jellemző helyszínekre vonatkozó szókincs ismerete célnyelven: oktatási intézmények (educational institutions)
- A témakörre jellemző tárgyakra vonatkozó szókincs ismerete célnyelven: objects used for studying
- A témakörre jellemző eseményekre vonatkozó szókincs ismerete célnyelven: délutáni foglalkozások (afternoon activities), tanórán kívüli foglalkozások (extracurricular activities), iskolán kívüli lehetőségek a nyelvtanulásra), (extracurricular opportunities for language learning/use of language), school festivals, school traditions, school events
- A témakörre jellemző tevékenységekre vonatkozó szókincs ismerete célnyelven: learning, extracurricular use of language, social events, keeping traditions
- A témakörre jellemző fogalmakra vonatkozó szókincs ismerete célnyelven: school subjects, knowledge
- Részvétel tanórai nyelvi fejlesztő tevékenységekben
- Tanult elemek felhasználása a nyelvi célok elérésére
- Életkornak és nyelvi szintnek megfelelő írott és hangzó szöveg felhasználása a nyelvi fejlesztő tevékenységek során

#### **JAVASOLT TEVÉKENYSÉGEK:**

- Projektmunka (egyéni vagy csoportos)
  - a magyar és az angol iskolarendszer főbb különbségei
- Projektmunka csoportban (fordított tanóra)



- egy tanóra megtervezése
- Internetes kutatás
- iskolai szokások, időbeosztás és szabályok országonként
- Scrapbook/poszter készítése
- iskolai kirándulásaink
- kedvenc iskolai tanterem bemutatása
- saját szerepem az osztályban
- Csoportos társasjáték készítése
- a különböző tantárgyakról
- szókétyákból mondatalkotás
- Órai feladatok
- történet feldolgozása (pl. igaz/hamis' mondatokkal)
- képleírás, hasonló képeknél a különbség keresése
- Iskolai versenyek
- olvasási verseny
- kiejtési verseny – megadott vers előadása
- 'Use of English' – tanulmányi verseny korosztályi célnyelvi követelményekből

### **TÉMAKÖR: Kereszttantervi témák és szituációk**

**JAVASOLT ÓRASZÁM: 9 óra**

#### **FEJLESZTÉSI FELADATOK ÉS ISMERETEK**

- Tanult szavak, szókapcsolatok használata célnyelven a témakörre jellemző, életkorának és érdeklődésének megfelelő tartalmakból
- Más tantárgyakból szerzett ismeretek és előzetes tudás felhasználása célnyelven

#### **JAVASOLT TEVÉKENYSÉGEK:**

- Egyéni projektmunka - témák, személyiségek bemutatása
- nyelvtudás alkalmazása más tantárgyak tanulásánál
- egy szabadon választott téma, mely más tárgy tanulása közben felkeltette az érdeklődésemet
- célnyelven rövid történet, mese, vers, dal írása
- Egy könnyített szövegű irodalmi mű elolvasása, értékelése (pl. Robinson Crusoe, David Copperfield)

### **TÉMAKÖR: Célnyelvi vonatkozások**

**JAVASOLT ÓRASZÁM: 8 óra**

#### **FEJLESZTÉSI FELADATOK ÉS ISMERETEK**

- A témakörre jellemző fogalmakra vonatkozó szókincs ismerete célnyelven: language skills, language learning, languages
- A célnyelvre jellemző standardhoz közelítő kiejtés használata
- A célnyelvi betű- és jelkészlet következetes alkalmazása
- Tanult nyelvtanulási és nyelvhasználati stratégiák tudatos alkalmazása

### JAVASOLT TEVÉKENYSÉGEK:

- Tanulásmódszertan tudatosan
- szótanulási technikák
- Közös popzenehallgatás
- Kedvenc videóm
- 'Osztálykönyvtár' könnyített olvasmányokból és táblázat a falon: ki, melyiket olvasta az év folyamán, és ajánlja-e a társainak. Ki olvasta el a legtöbb könyvet?
- Betűzésverseny
- Ki tudja leggyorsabban a lebetűzött szavakat helyesen leírni?
- Egyszerű nyelvezetű szöveg feldolgozása (illusztráció, előadás)

### TÉMAKÖR: Interkulturális, országismereti témák

**JAVASOLT ÓRASZÁM: 16 óra**

#### FEJLESZTÉSI FELADATOK ÉS ISMERETEK

- Célnyelvi kulturális szokások, jellemzők ismerete
- Hazai legfontosabb látnivalók bemutatása célnyelven [Hazai legfontosabb látnivalók, országismereti jellemzők bemutatása célnyelven]
- A célnyelvi kultúrákhoz kapcsolódó tanult nyelvi elemek alkalmazása

### JAVASOLT TEVÉKENYSÉGEK:

Projektmunka – egyéni vagy csoportos

- Az Egyesült Királyság és Magyarország összehasonlítása hagyományos és digitális kutatómunka majd órai kiselőadások formájában, az alábbi témakörök mentén
- az angol és magyar iskolák jellemzői, napirend
- tipikus angol ház, lakás
- mindennapi szokások Angliában és Magyarországon
- ünnepek a családban (Name day, Christmas Eve, Easter Monday stb.)
- állattartási szokások, kedvenc állatok ('cats' vs 'dogs')
- angol és magyar nyaralási szokások
- angol időjárás – magyar időjárás
- az Egyesült Királyság/Magyarország tájegységei, országrészei
- angol/magyar étkezési szokások, tipikus ételek
- Jellegzetes angolszász ünnepek megszervezése az osztályban/iskolában
- pl. Christmas Party
- pl. Valentine's Day

### TÉMAKÖR: Aktuális témák

**JAVASOLT ÓRASZÁM: 8 óra**

#### FEJLESZTÉSI FELADATOK ÉS ISMERETEK

- Életkorának és érdeklődésének megfelelő hazai és nemzetközi aktuális hírekre és eseményekre vonatkozó alapvető szókincs megértése és használata célnyelven

- Életkorának és érdeklődésének megfelelő hazai és nemzetközi aktuális hírek és események értelmezése és tájékozódásra való alkalmazása célnyelven

#### **JAVASOLT TEVÉKENYSÉGEK:**

- Szalagcímek és újságcikkek összepárosítása a tanulók érdeklődésének megfelelő témákban
- Projektmunka
  - iskolai híradó, híradó, időjárásjelentés készítése a célnyelven
- Szerepjáték
  - interjú készítése egy, a hírekben aktuálisan szereplő híres emberrel
- Egy saját kulturális élmény bemutatása

#### **TÉMAKÖR: Szórakozás**

**JAVASOLT ÓRASZÁM: 20 óra**

#### **FEJLESZTÉSI FELADATOK ÉS ISMERETEK**

- Életkornak és nyelvi szintnek megfelelő célnyelvi szórakoztató tartalmak megismerése (irodalom, film, társasjáték)
- Életkornak és nyelvi szintnek megfelelő angol nyelvű szövegek felhasználása szórakozás és játékos nyelvtanulás céljára

#### **JAVASOLT TEVÉKENYSÉGEK:**

- Egyéni projektmunka és bemutató
  - saját szórakozási szokások
  - szórakozási szokások a tanulócsoporton belül
  - kedvenc kulturális élményem
- Egyéni internetes kutatások angolul különböző témákban (filmek, színészek, együttesek stb.)
- Olvasási verseny az osztályon belül
- Egy választott könnyített olvasmány feldolgozása
- Angol tinédzser naplóírási minták megismerése, kipróbálása
- E-mailezés angolul
- Közös választott dal/képregény/film/könyv órai feldolgozása
- 'Csoportchat':
  - közös online csoport létrehozása, használata - vélemények, rövid blogok írása

#### **TÉMAKÖR: Ismeretszerzés, tudásmegosztás**

**JAVASOLT ÓRASZÁM: 13 óra**

#### **FEJLESZTÉSI FELADATOK ÉS ISMERETEK**

- Információ megosztása az ismert nyelvi eszközökkel angol nyelven
- A tanult témákhoz kapcsolódó releváns angol nyelvű információ megszerzése, tudatos felhasználása

#### **JAVASOLT TEVÉKENYSÉGEK:**

- Projektmunka, kiselőadás, internetes kutatómunka saját, választott témából
  - scrapbook készítése

- poszter készítése
- prezentáció

## 8. évfolyam

E nevelési-oktatási szakasz fő célja, hogy a nyelvi készségek további fejlesztése révén a tanuló eljusson a KER szerinti A2 nyelvi szintre. A megvalósítás az életkori szakaszra megfogalmazott nevelési célokkal és más kulcskompetenciák fejlesztésével összhangban kell, hogy történjen, és lehetőség szerint vegye figyelembe a tantárgyak közötti kapcsolódási pontokat is. A 7-8. évfolyamon tovább folytatódik a nyelvi ismeretek és a szókincs bővítése, valamint a nyelvtani ismeretek funkcionális szemléletű elsajátítása. A szakasz végére a tanuló az ismert nyelvi eszközök segítségével többnyire helyesen és érthetően fejezi ki magát alapvető helyzetekben, akár telefonon vagy digitális csatornákon is. Felhasználja a tanult nyelvi elemeket és kommunikációs stratégiákat egyéni írásbeli és szóbeli közléseiben, valamint közvetíteni is tud az élő idegen nyelven.

Az angol nyelv tanításának egy lényeges területe a 7-8. évfolyamon a szövegértés további fejlesztése, az autentikus szövegekkel való munka tudatosítása. A szókincs és a nyelvtani ismeretek közvetítése szövegek révén, szöveggörnyezetbe ágyazva történik. Nagy hangsúlyt kap a felfedező tanulás, melynek során a tanuló önállóan, a nyelvtanulási stratégiák egyre bővülő tárával és azok egyre tudatosabb használatával fedezi fel a szöveg tartalmát, valamint a nyelvi eszközök jelentését és szabályszerűségeiket. A szélesebb körű nyelvtanulási, illetve nyelvhasználati stratégiák és azok tudatos használata tovább segítik a nyelvtanulót az önálló nyelvtanulóvá válásban és képessé teszik őt arra, hogy mindezeket más tanulási területeken is alkalmazza kompetenciái további fejlesztésére. Ebben a nevelési-oktatási szakaszban a nyelvtanuló egyre több szövegtípussal ismerkedik meg, bővíti a szövegfajtákkal kapcsolatos ismereteit, és egyre inkább alkalmazza idegen nyelven az életkorának és érdeklődésének megfelelő digitális műfajok főbb jellemzőit is.

A nyelvtanulónak a motiváció fenntartása és erősítése érdekében továbbra is biztosítani kell a jó hangulatú, önbizalmat növelő és érzelmi biztonságot adó tanulási környezetet, amelyben lehetőség nyílik számára az önértékelés és a társas értékelés alkalmazására is. Motivációját erősítik továbbá a változatos munkaformák, a kihívást jelentő feladatok, a pozitív tanári visszajelzések és megerősítések, valamint a projektek.

Ebben a nevelési-oktatási szakaszban a témakörök a korábbi szakaszokhoz képest jelentősen bővülnek, mélyebben és összetettebben kerülnek feldolgozásra, igazodva a nyelvtanulót körülvevő világhoz, mindennapjaihoz, érdeklődéséhez és igényeihez. A feldolgozásra kerülő témák gyakran összhangban állnak más tanulási területek tartalmaival, és lehetővé teszik a nyelvtanuló számára, hogy a nyelv eszközével alaposabban és árnyaltabban ismerje meg szűkebb és tágabb környezetét, bevonva a digitális eszközöket és mobilalkalmazásokat is. A témakörök feldolgozása során építeni kell a nyelvtanuló előzetes nyelvi tudására, a világról megszerzett ismereteire, valamint a más tantárgyakból megszerzett ismeretekre. Ezek

elmélyítését segítik, ha a tanulók többször találkoznak angol nyelvű hírekkel, dokumentumfilmekkel, olyan beszámolókkal, melyek magyar híreket angol nyelven közvetítenek, vagy amelyek angol nyelven Magyarország országismereti jellemzőivel foglalkoznak. A tartalmak meghatározásánál, illetve a témakörök feldolgozásánál figyelembe kell venni a 7-8. évfolyamon idegen nyelvet tanulóknál egyre inkább megmutatkozó egyéni különbségeket is. Fokozott erőfeszítésre van szükség itt azért, hogy a nyelvtanulási motiváció a továbbtanulás, illetve pályaválasztás irányától függetlenül megmaradjon, és hogy a tanulók tudják, hogy bármilyen szakmai és személyes célt is állítanak maguk elé, a nyelvtudás segíti majd őket ezek elérésében. Mindez változatos és az egyéni különbségekhez illeszkedő nyelvórai tevékenységekkel és a tanulók érdeklődéséhez illeszkedő nyelvórán túli feladatokkal érhető el.

A kerettanterv minden egyes témakörhöz javasol tevékenységi formákat is, melyek segíthetik a témakörhöz tartozó szókincs, illetve nyelvi struktúrák bevésődését. A motiváció állandó ébrentartása érdekében mindig érdemes az ilyen jellegű feladatokat a tanulók szemszögéből nézve négy szempont szerint megvizsgálni: fontosnak érzik-e (pl. fejleszti-e a kommunikációjukat), szeretik-e az ilyen típusú feladatot (pl. csoportfeladat, egyéni projekt), érdekesnek találják-e (pl. ad-e, igényel-e új információt), illetve szórakoztatónak találják-e (pl. játékok, versenyek). Az itt javasolt tevékenységi formák csak gondolatébresztő példák, és ellentétben a szókincs és a nyelvi struktúrák, funkciók meghatározásával nem kötelező érvényűek.

Mivel a keresztantervi tartalmak igazodnak a 7-8. évfolyamon megjelenő új tudástartalmakhoz (pl. természettudományok, média), a nyelvtanulónak ezen területeken is lehetősége nyílik az ismeretszerzés, tudásmegosztás kiterjesztésére, illetve új kapcsolódási pontok kialakítására az újonnan megjelenő tantárgyakkal.

Ebben a szakaszban kevesebb hangsúly esik az osztálytermi helyzetek gyakorlására. A cél az, hogy segítsük a tanulót abban, hogy megtapasztalhassa, miként tudja a korábban megszerzett nyelvtudását művelődésre, információ-és ismeretszerzésre, tudásmegosztásra, kapcsolattartásra, kapcsolatok építésére, illetve szórakozásra használni. Osztálytermi helyzeteken kívüli, életszerű szituációk eljátszása (pl. közélet, szórakozás, interkulturális és országismereti témakörökben), valamint ismeretszerzés, tudásmegosztás céljából készített projektek segíthetik e cél megvalósítását. Ebben a szakaszban a nyelvtanulási stratégiák köre is bővül, így a nyelvtanuló arra is képessé válik, hogy valós nyelvtudását egyre inkább önállóan is fejlessze mind hagyományos, mind digitális csatornákon keresztül.

A nevelési-oktatási szakasz célja, tehát, hogy a tanuló a 8. évfolyam végére elérje a KER szerinti A2.2 nyelvi szintet.

### **Nyelvi funkciók** (témakörtől független, mindre vonatkozik)

A zárójelben olvasható angol nyelvű kifejezések példák.

- megszólítás kifejezése és arra reagálás (Excuse me. Can I help you?)
- bemutatkozás megfogalmazása (Let me introduce myself.)

- személyre vonatkozó információkérés, információadás (What's your favourite subject? It's maths.)
- hogylét iránti érdeklődés és reakció (What's the matter? I feel...)
- bocsánatkérésre történő reakció megfogalmazása (That's OK. Don't worry about it. It doesn't matter.)
- jókívánságok kifejezésekor a reakció megfogalmazása (Thank you, the same to you.)
- telefon felvétele, telefonon való bemutatkozás (XY speaking.)
- megszólítás, elbúcsúzás személyes levélben (Dear John, Best wishes, Love,)
- véleménykérés és arra reagálás (Do you agree? Yes, I do. No, I don't. What's your opinion? In my opinion..., What do you think about ...? I think ...)
- tetszés, illetve nem tetszés kifejezése (How do you like it? I think it's...)
- képesség kifejezése (Can you speak French? Are you able to ride a horse? I can understand French. I am unable to ride a horse.)
- szükségesség kifejezése (Do I have to ...? Do I need to ...? You must ... We have to ...)
- lehetőség kifejezése (It may rain. She might visit us.)
- ígéret kifejezése (Will you help me? Don't worry, I will. I promise ...)
- szándék, kívánság kifejezése (What would you like to do? Would you like to have a rest? I'd like to see that film.)
- dicséret, kritika kifejezése (It's great. It's a good idea. It's boring.)
- dolgok, személyek megnevezése, rövid/egyszerű jellemzése (What is this? What is it like?)  
[dolgok, személyek megnevezése, rövid/egyszerű jellemzése (What is this? What is it like? It's ..., It's made of ..., It's used for ...)]
- visszakérdezés, ismétléskérés kifejezése nem értés esetén (Sorry, what did you say?)
- nem értés, magyarázatkérés, magyarázat értésének ellenőrzése (Could you understand me? Is it clear? Sorry, what does that mean?)
- betűzés kérése, betűzés (It spells ...)
- felkérés hangosabb, lassúbb beszédre (Could you speak a little more slowly, please? Sorry, that was a bit too fast.)
- öröm, sajnálkozás, bánat kifejezése (Are you happy about it? What do you think of that? How do you feel about it? Great! I'm glad to hear that. I'm so pleased that..., Good for you. I feel so happy for ... I'm sorry to hear that. What a pity. Oh, no! Oh, dear! I feel so sorry for ...)
- elégedettség, elégedetlenség, bosszúság kifejezése (What do you think of...? Are you pleased with ...? Are you happy with ...?) [elégedettség, elégedetlenség, bosszúság kifejezése (What do you think of...? Are you pleased with ...? Are you happy with ...? Are you satisfied with ...? That's fine/nice/not bad. That was fine/good/ nice. I'm quite satisfied with ... I'm quite happy with ... I'm quite pleased with ... It's not good enough. That wasn't very good.)]
- csodálkozás kifejezése (How come? Is he? What a surprise!)
- javaslat és arra reagálás (Would you like to come to the cinema? Yes, sure.)
- meghívás és arra reagálás (I'd like to invite you to my party. Thank you, I'm happy to come.)
- információkérés, -adás (When is the next train? What time does the train arrive? Is the boss here? Yes, he is.)

- egyetértés, egyet nem értés (Do you agree? What's your opinion? How do you feel about it? I agree. I don't agree. I don't think so.)
- valaki igazának az elismerése és el nem ismerése (You are right. You are wrong.)
- egymást követő események leírása (What happened? First ... then ... finally ...)
- bizonyosság, bizonytalanság kifejezése (Do you think they will come? They will probably come.)

### **Nyelvi elemek, struktúrák** (témakörtől független, mindre vonatkozik)

A zárójelben olvasható angol nyelvű kifejezések példák.

- Present Perfect Simple (Have you done your room? I haven't finished it yet.)
- cselekvés, történés kifejezése múlt időben: Past Simple (I ate bread for breakfast. I didn't see the film. Did you visit Joe?)
- jövő idejűség kifejezése: 'will' (When will you be fourteen? I'll help you.)
- felszólító mód: Egyes/Többeszám 1. személy (Let's go.)
- birtoklás: birtokos névmások (mine, yours, his, hers, its, ours, theirs)
- időtartam: How long? (How long were you in Spain? For one month.)
- időbeli viszonyok: 'already', 'yet', 'just' (I have already read it. He has not finished it yet. She has just entered the room.)
- modalitás: engedélykérés 'could', 'may' segédigékkel (Can/could/may I join you?)
- modalitás: tanácsadás 'should/shouldn't' segédigével (You should ask her.)
- modalitás: kötelezettség kifejezése 'have to' segédigével (Did you have to be there?)
- modalitás: tiltás kifejezése 'mustn't' segédigével (You mustn't smoke here.)
- szövegösszetartó eszközök: további kötőszavak (e.g. however)
- feltételesség kifejezése (We'll stay at home if it rains.)
- függő beszéd kifejezése jelen időben (He says he is tired., I don't know where he lives., Tell him to stop it.)

### **A témakörök áttekintő táblázata javasolt óraszámokkal**

<b>Témakör neve</b>	<b>Javasolt óraszám</b>
<b>Személyes, közvetlen környezeti és természeti témák és szituációk</b>	40
<b>Közéleti témák és szituációk</b>	9
<b>Osztálytermi témák és szituációk</b>	16
<b>Kereszttantervi témák és szituációk</b>	11
<b>Célnyelvi vonatkozások</b>	9
<b>Interkulturális, országismereti témák és szituációk</b>	18
<b>Aktuális témák</b>	9
<b>Szórakozás</b>	11

Ismeretszerzés, tudásmegosztás

13

Összes óraszám:

136

### Kereszttantervi kapcsolódás

<b>Témakör</b>	<b>Kapcsolódási pontok</b>
<b>Személyes, közvetlen környezeti és természeti témák és szituációk</b>	Magyar nyelv és irodalom: a család, lakóhelyem, barátok Etika: a család, barátság Matematika: töszámnevek, halmazok, a logikai érték Természetismeret: táplálékaink, háztáji állatok és élőhelyük, háztáji növények és gyümölcsök
<b>Közéleti témák és szituációk</b>	Magyar nyelvi és irodalom: a közéletet foglalkoztató leggyakoribb témák, a közélet szinterei, tájékoztató jellegű olvasmányok, közművelődés Etika: etikusság magatartás közművelődési intézményekben, szokások Történelem: múzeumok, tárlatok
<b>Osztálytermi témák és szituációk</b>	Magyar nyelv és irodalom: az iskola, iskolai szabályok, iskolai nyelvi helyzetek Etika: osztálytársak és barátság Természetismeret: bármely téma projektben való feldolgozása
<b>Kereszttantervi témák és szituációk</b>	Bármely tantárgy témájával kapcsolatos projektfeladatok
<b>Célnyelvi vonatkozások</b>	Magyar nyelv és irodalom: anyanyelvünk jellemzői, a főnév, a mellkénév, az ige, a magyar mondat, egyszerű nyelvi szituációk
<b>Interkulturális, országismereti témák</b>	Magyar nyelv és irodalom: a család, lakóhelyem, barátok Etika: a család, barátság



	Történelem: a család, baráti kapcsolatok Ének-zene: célnyelvi gyermekdalok
<b>Aktuális témák</b>	Magyar nyelv és irodalom: aktuális események Történelem. aktuális események értelmezése Természetismeret: az időjárás Rajz és vizuális kultúra: az időjárás megjelenítése
<b>Szórakozás és játékos tanulás</b>	Testnevelés: mozgásos játékok, sportok, egészséges életmód Természetismeret: egészségvédelem Ének-zene: célnyelvi gyermekdalok
<b>Ismeretszerzés, tudásmegosztás</b>	Bármely tantárgy témájával kapcsolatos projektfeladatok

### A Nat-ban és a kerettantervben meghatározott témák részletes kifejtése

#### **TÉMAKÖR: Személyes, közvetlen környezeti és természeti témák és szituációk**

**JAVASOLT ÓRASZÁM: 40 óra**

#### **FEJLESZTÉSI FELADATOK ÉS ISMERETEK**

- A témakörre jellemző résztvevőkre vonatkozó szókincs ismerete célnyelven: ismerősök (acquaintances), rokonok (family relations)
- A témakörre jellemző helyszínekre vonatkozó szókincs ismerete célnyelven: közvetlen környezet (immediate environment)
- A témakörre jellemző tárgyakra vonatkozó szókincs ismerete célnyelven: parts of the house/flat, furnishings, appliances
- A témakörre jellemző eseményekre vonatkozó szókincs ismerete célnyelven: holidays
- A témakörre jellemző tevékenységekre vonatkozó szókincs ismerete célnyelven: hobbies
- A témakörre jellemző fogalmakra vonatkozó szókincs ismerete célnyelven: social relations
- A témakörre jellemző résztvevőkre vonatkozó szókincs ismerete célnyelven: animals, plants
- A témakörre jellemző helyszínekre vonatkozó szókincs ismerete célnyelven: természet, települések (settlements)

- A témakörre jellemző tevékenységekre vonatkozó szókincs ismerete célnyelven: természetvédelem (nature protection), állatvédelem (animal protection), keeping pets
- A témakörre jellemző fogalmakra vonatkozó szókincs ismerete célnyelven: természeti jelenségek, környezetünk védelme, fenntarthatósága
- Személyes és környezethez tartozó információk átadása
- Életkornak és nyelvi szintnek megfelelő mindennapi nyelvi funkciók használata

**JAVASOLT TEVÉKENYSÉGEK:**

- Projektmunka egyénileg (PPT készítése képekkel és annak szóbeli bemutatása)
  - tágabb rokoni kapcsolatrendszer, családi ünnepek, szomszédi kapcsolatok
  - a lakóhely és környezetének bemutatása
- Projektmunka csoportban
  - üres lakás berendezése és bemutatása
- csoportos projekt: (plakát készítése): Mit teszünk környezetünk védelme érdekében?
  - lakóhelyünkön, otthonunkban
  - az iskolában
  - városunkban
  - okos eszközökkel
- szóbeli mini-prezentáció:
  - a mai és a régmúlt mindennapi életének összehasonlítása
- Internetes kutatás
  - környezetszennyezési problémák
  - időjárás okozta katasztrófák
- Levél írása egy kellemes/kellemetlen élményről
- Kérdőívek elkészítése, kitöltése és írásbeli/szóbeli összegzése
  - családi szokások, hagyományok
  - természetvédelem a szűkebb környezetben
- Szerepjáték
- interjú kedvenc hősséddel/színészeddel stb.

**TÉMAKÖR: Közéleti témák és szituációk**

**JAVASOLT ÓRASZÁM: 9 óra**

**FEJLESZTÉSI FELADATOK ÉS ISMERETEK**

- A témakörre jellemző résztvevőkre vonatkozó szókincs ismerete célnyelven: a közigazgatás és szolgáltatások résztvevői (members of the public sector and civil service), tourists, etc.
- A témakörre jellemző helyszínekre vonatkozó szókincs ismerete célnyelven: kulturális és közintézmények, éttermek, szállodák, hazai és külföldi nevezetességek, valamint a városi és vidéki élet helyszínei)
- A témakörre jellemző tárgyakra vonatkozó szókincs ismerete célnyelven: entrance tickets, forms, brochures

- A témakörre jellemző eseményekre vonatkozó szókincs ismerete célnyelven: kulturális események (cultural events), különböző szórakozások (ways of entertainment)
- A témakörre jellemző tevékenységekre vonatkozó szókincs ismerete célnyelven: közigazgatás, szolgáltatások, idegenvezetés giving directions, giving information
- A témakörre jellemző fogalmakra vonatkozó szókincs ismerete célnyelven: hobbies, entertainment, culture, services, travelling, national and international tourism
- A közéleti tématarományhoz tartozó egyszerű információk értelmezése és átadása

JAVASOLT TEVÉKENYSÉGEK:

- Szerepjátékok
  - gyors étteremben
  - utazási irodában
  - utcán: útbaigazítás kérése és adása
  - 'I'm a Budapest/London tourist guide' – helyi látványosságok bemutatása stb.
- Prospektus, reklám készítése (étterem, mozi, színház, látványosság)
- Ismerkedés a reklámok világával
  - színek
  - logók
  - üzenetek
- Projektmunka csoportban
  - rövid útikönyv készítése
- Projektmunka csoportban
  - film/beszámoló/társasjáték készítése: lakóhelyem, hazánk múltja
- Kiselőadás, internetes kutatómunka
  - a célnyelvi országok rövid bemutatása
- Vítafórum
  - városi és vidéki élet
- Kérdőív készítése, kitöltése, kiértékelése
  - a legkedveltebb szabadidős tevékenységek a csoportban (tv, olvasás, internet, közösségi média, tánc, sport stb.)

**TÉMAKÖR: Osztálytermi témák és szituációk**

**JAVASOLT ÓRASZÁM: 16 óra**

**FEJLESZTÉSI FELADATOK ÉS ISMERETEK**

- A témakörre jellemző résztvevőkre vonatkozó szókincs ismerete célnyelven: school staff
- A témakörre jellemző helyszínekre vonatkozó szókincs ismerete célnyelven: oktatási intézmények (educational institutions)
- A témakörre jellemző tárgyakra vonatkozó szókincs ismerete célnyelven: objects used for studying
- A témakörre jellemző eseményekre vonatkozó szókincs ismerete célnyelven: délutáni foglalkozások (afternoon activities), tanórán kívüli foglalkozások (extracurricular activities),

iskolán kívüli lehetőségek a nyelvtanulásra), (extracurricular opportunities for language learning/use of language), school festivals, school traditions, school events

- A témakörre jellemző tevékenységekre vonatkozó szókincs ismerete célnyelven: learning, extracurricular use of language, social events, keeping traditions
- A témakörre jellemző fogalmakra vonatkozó szókincs ismerete célnyelven: school subjects, knowledge, language learning targets, professional orientation
- Részvétel tanórai nyelvi fejlesztő tevékenységekben
- Tanult elemek felhasználása a nyelvi célok elérésére
- Életkornak és nyelvi szintnek megfelelő írott és hangzó szöveg felhasználása a nyelvi fejlesztő tevékenységek során

#### JAVASOLT TEVÉKENYSÉGEK:

- Projektmunka (egyéni vagy csoportos)
  - o a magyar és az angol iskolarendszer főbb különbségei
  - o iskolánk története, hagyományai, osztályunk
- Projektmunka csoportban (fordított tanóra)
  - o egy tanóra megtervezése
- Internetes kutatás
  - o iskolai szokások, időbeosztás és szabályok országonként
- Scrapbook/poszter készítése
  - o mit szerettem az iskolánkban legjobban
  - o iskolai kirándulásaink
  - o kedvenc iskolai tantermem bemutatása
  - o saját szerepem az osztályban
- kérdőív készítése:
  - o Milyen az ideális nyelvtanár?
  - o Milyen iskolában szeretnék továbbtanulni?
- Csoportos társasjáték készítése
  - o a különböző tantárgyakról
  - o szókártyákból mondatalkotás
- Órai feladatok
  - o történet feldolgozása (pl. igaz/hamis' mondatokkal)
  - o képleírás, hasonló képeknél a különbség keresése
- Iskolai versenyek
  - o olvasási verseny
  - o kiejtési verseny – megadott vers előadása
  - o 'Use of English' – tanulmányi verseny korosztályi célnyelvi követelményekből

## **TÉMAKÖR: Kereszttantervi témák és szituációk**

**JAVASOLT ÓRASZÁM: 11 óra**

### **FEJLESZTÉSI FELADATOK ÉS ISMERETEK**

- Tanult szavak, szókapcsolatok használata célnyelven a témakörre jellemző, életkorának és érdeklődésének megfelelő tartalmakból
- Más tantárgyakból szerzett ismeretek és előzetes tudás felhasználása célnyelven

### **JAVASOLT TEVÉKENYSÉGEK:**

- Egyéni projektmunka - témák, személyiségek bemutatása
- nyelvtudás alkalmazása más tantárgyak tanulásánál
- egy szabadon választott téma, mely más tárgy tanulása közben felkeltette az érdeklődésemet
- célnyelven rövid történet, mese, vers, dal írása
- egy angol király élete
- Magyarország történelmének egy érdekes alakja
- Egy könnyített szövegű irodalmi mű elolvasása, értékelése (pl. Robinson Crusoe, David Copperfield)

## **TÉMAKÖR: Célnyelvi vonatkozások**

**JAVASOLT ÓRASZÁM: 9 óra**

### **FEJLESZTÉSI FELADATOK ÉS ISMERETEK**

- A témakörre jellemző fogalmakra vonatkozó szókincs ismerete célnyelven: language skills, language learning, languages
- A célnyelvre jellemző standardhoz közelítő kiejtés használata
- A célnyelvi betű- és jelkészlet következetes alkalmazása
- Tanult nyelvtanulási és nyelvhasználati stratégiák tudatos alkalmazása

### **JAVASOLT TEVÉKENYSÉGEK:**

- Tanulásmódszertan tudatosan
- szótanulási technikák
- Közös popzenehallgatás
- Kedvenc videóm
- 'Osztálykönyvtár' könnyített olvasmányokból és táblázat a falon: ki, melyiket olvasta az év folyamán, és ajánlja-e a társainak. Ki olvasta el a legtöbb könyvet?
- Betűzésverseny
- Ki tudja leggyorsabban a lebetűzött szavakat helyesen leírni?
- Egyszerű nyelvezetű szöveg feldolgozása (illusztráció, előadás)
- filmnézés a célnyelven
- írásbeli feladat: rövid összefoglaló a filmről, a cselekményt lineárisan összefűzve
- a film egy-két jelenetéhez hangalámondás, feliratozás készítése
- keresztretjvény készítése a film kulcsszavaival
- egy irodalmi mű feldolgozása, bemutatása

## **TÉMAKÖR: Interkulturális, országismereti témák**

**JAVASOLT ÓRASZÁM: 18 óra**

### **FEJLESZTÉSI FELADATOK ÉS ISMERETEK**

- Célnyelvi kulturális szokások, jellemzők ismerete
- Célnyelvi országok országismereti jellemzőinek ismerete
- Hazai legfontosabb látnivalók bemutatása célnyelven [Hazai legfontosabb látnivalók, országismereti jellemzők bemutatása célnyelven]
- A célnyelvi kultúrákhoz kapcsolódó tanult nyelvi elemek alkalmazása

### **JAVASOLT TEVÉKENYSÉGEK:**

Projektmunka – egyéni vagy csoportos

- Az Egyesült Királyság és Magyarország összehasonlítása hagyományos és digitális kutatómunka majd órai kiselőadások formájában, az alábbi témakörök mentén
  - az angol és magyar iskolák jellemzői, napirend
  - tipikus angol ház, lakás
  - mindennapi szokások Angliában és Magyarországon
  - ünnepek a családban (Name day, Christmas Eve, Easter Monday stb.)
  - viselkedésbeli különbségek a két kultúrában (pl. üdvözlés)
  - állattartási szokások, kedvenc állatok ('cats' vs 'dogs')
  - angol és magyar nyaralási szokások
  - angol időjárás – magyar időjárás
  - az Egyesült Királyság/Magyarország tájegységei, országrészei
  - angol/magyar étkezési szokások, tipikus ételek
- Csoportos játék:
  - Ki tud többet az Amerikai Egyesült Államokról – jellemző adatok, alapvető tudnivalók
- rövid dokumentumfilmek megtekintése, elemzése a célnyelvi országokról
- Jellegzetes angolszász ünnepek megszervezése az osztályban/iskolában
  - pl. Christmas Party
  - pl. Valentine's Day

## **TÉMAKÖR: Aktuális témák**

**JAVASOLT ÓRASZÁM: 9 óra**

### **FEJLESZTÉSI FELADATOK ÉS ISMERETEK**

- Életkorának és érdeklődésének megfelelő hazai és nemzetközi aktuális hírekre és eseményekre vonatkozó alapvető szókincs megértése és használata célnyelven
- Életkorának és érdeklődésének megfelelő hazai és nemzetközi aktuális hírek és események értelmezése és tájékozódásra való alkalmazása célnyelven

### **JAVASOLT TEVÉKENYSÉGEK:**

- ismert hírek angol nyelvű változatának olvasása, meghallgatása, megtekintése (TV híradó)
- Szalagcímek és újságcikkek összepárosítása a tanulók érdeklődésének megfelelő témákban
- Projektmunka

- iskolai híradó, híradó, időjárásjelentés készítése a célnyelven
- Szerepjáték
- interjú készítése egy, a hírekben aktuálisan szereplő híres emberrel
- Egy saját kulturális élmény bemutatása

### **TÉMAKÖR: Szórakozás**

**JAVASOLT ÓRASZÁM: 11 óra**

#### **FEJLESZTÉSI FELADATOK ÉS ISMERETEK**

- Életkornak és nyelvi szintnek megfelelő célnyelvi szórakoztató tartalmak megismerése (irodalom, film, társasjáték)
- Életkornak és nyelvi szintnek megfelelő angol nyelvű szövegek felhasználása szórakozás és játékos nyelvtanulás céljára

#### **JAVASOLT TEVÉKENYSÉGEK:**

- Egyéni projektmunka és bemutató
- saját szórakozási szokások
- szórakozási szokások a tanulócsoporton belül
- kedvenc kulturális élményem
- Egyéni internetes kutatások angolul különböző témákban (filmek, színészek, együttesek stb.)
- Dalszövegek feldolgozása, nyelvi érdekességek felfedezése
- Olvasási verseny az osztályon belül
- Egy választott könnyített olvasmány feldolgozása
- Angol tinédzser naplóírási minták megismerése, kipróbálása
- E-mailezés angolul
- Közös választott dal/képregény/film/könyv órai feldolgozása
- 'Csoportchat':
- közös online csoport létrehozása, használata - vélemények, rövid blogok írása

### **TÉMAKÖR: Ismeretszerzés, tudásmegosztás**

**JAVASOLT ÓRASZÁM: 13 óra**

#### **FEJLESZTÉSI FELADATOK ÉS ISMERETEK**

- Információ megosztása az ismert nyelvi eszközökkel angol nyelven
- A tanult témákhoz kapcsolódó releváns angol nyelvű információ megszerzése, tudatos felhasználása

#### **JAVASOLT TEVÉKENYSÉGEK:**

- Projektmunka, kiselőadás, internetes kutatómunka saját, választott témából
- scrapbook készítése
- poszter készítése
- prezentáció

Budapest XXI. Kerületi  
Széchenyi István Általános és  
Kéttannyelvű Általános Iskola



# HELYI TANTERV

# ANGOL NYELV

az 5-8. évfolyam számára

**EMELT ÓRASZÁM (heti 5 óra)**

**2020**



## Bevezető

Az idegen nyelvi kerettanterv célja kettős: egyrészt megadni azokat a kimeneti kritériumokat melyek az iskolai nyelvoktatás lépcsőjéhez a nyelvi fejlődés érdekében elengedhetetlenek, másrészt irányelveket adni az iskoláknak a helyi tantervek elkészítéséhez és az eredményes nyelvtanári munkához.

A korszerű idegennyelv-tanítás elsődleges célja a tanuló nyelvi cselekvőképességének fejlesztése. A tanuló legyen képes személyes és szakmai életében egyéni kommunikációs céljait elérni, saját gondolatait kifejezni, és mind valódi mind pedig digitális térben idegen nyelven ismereteket szerezni.

Az idegen nyelvek tanítása eltér a többi tantárgytól abból a szempontból, hogy nem a tartalmi ismeretek átadásán van a hangsúly, hanem azoknak a készségeknek a kialakításán és állandó fejlesztésén, melyek segítségével a tanuló saját gondolatait és elképzeléseit idegen nyelven is ki tudja fejezni.

Az 5-8. évfolyamon az idegen nyelv tanítása szervesen épül a 4. évfolyamon megkezdett nyelvi fejlesztésre, illetve annak eredményeire. A hangsúly lassan áttevődik a nyelvelsajátításról a tudatos nyelvtanulás felé. Az életkornak, érdeklődésnek és a nyelvtanulás folyamatának megfelelő órai tevékenységek jellemezzék ezt a szakaszt is. Az 5. évfolyamtól változatlanul az idegen nyelvi kommunikációra történő felkészülés áll a középpontban, ezt tanórán kívüli feladatokkal, tevékenységekkel és az ezekben történő részvételre való biztatással kell segíteni. A négyéves nevelési-oktatási szakasz egyik fő célja a megelőző szakaszban kialakított nyelvtanulási motiváció fenntartása és erősítése, ugyanakkor egyre hangsúlyosabbá válik, hogy a tanuló valós nyelvi helyzetekben tudja használni a nyelvet és egyre növekvő nyelvi tudatossággal rendelkezzen. Ekkor kell megalapozni azt a képességet, mellyel az idegen nyelvi ismereteket tudatosítja, és az idegen nyelvű szövegek világában eligazodik. A nyelvtanuló ebben a szakaszban egyre mélyebben és árnyaltabban ismeri meg az idegen nyelv felépítését és szerkezetét.

A diák aktív, önálló nyelvtanulóvá nevelése egyik feltétele az egész életen át tartó tanulás megalapozásának. Fejlesztéséhez szükség van a tanulási stratégiák elsajátítására, az önálló tanulás módszereinek megismerésére, valamint az önértékelés és a társértékelés alkalmainak megteremtésére. Fontosak a kooperatív módszerek, valamint a projektmunkák, amelyek fejlesztik a probléma- és folyamatközpontú gondolkodást. Szükséges, hogy a tanulók a digitális tartalmak felhasználásához útbaigazítást kapjanak. A nyelvórai és otthon elvégzendő tevékenységeken keresztül a tanuló váljon képessé arra, hogy digitális eszközökön és csatornákon keresztül is megértse az ismert témához kapcsolódó írott vagy hallott szövegeket. Tudjon szöveget alkotni szóban és írásban, valamint célnyelven beszélgetni az ismert nyelvi eszközök segítségével. Az egyéni tanulási különbségek kiegyenlítése miatt pedig szakmai szempontból javasolt, hogy az iskolai oktatásban a nyelvtanulás továbbra is csoportbontásban történhessen.

## **Kapcsolódás a kompetenciákhoz**

### **A tanulás kompetenciái:**

Az idegen nyelvek tanulása során fejlődik a tanuló memóriája, a korábban tanult elemek felidézését és rendszerezését igénylő tanulási teljesítménye. A tanuló képessé válik a nyelvtanulási stratégiák felismerésére és ezek alkalmazására, ez pedig hasznosul más tantárgyak esetében is. Megtanulja a hibákra történő visszajelzések elfogadását, a hibák kijavításának szükségességét, valamint képessé válik saját és társai fejlődésének értékelésére. A tanórán kívüli nyelvtanulási lehetőségek felismerésével és kihasználásával is készül az egész életen át tartó tanulásra. Az önálló nyelvtanulásra való felkészülés a tanulási folyamat aktív résztvevőivé teszi.

### **A kommunikációs kompetenciák:**

A nyelvórai tevékenységek képessé teszik a tanulót arra, hogy az élő idegen nyelven árnyaltan fejezze ki, objektíven támassza alá, szemléltesse gondolatait, hallgassa meg társait, társaival közösen hozzon döntéseket, formáljon véleményt, információt és tudást osszon meg. Képekre, ábrákra, hanganyagokra, szövegekre idegen nyelven utal, azokra vonatkozóan véleményt fogalmaz meg és állást foglal, s ezeket felhasználva, párban vagy csoportban, további kommunikációs feladatokat old meg. Nyelvtudását személyes és online nyelvi érintkezésben kapcsolatépítésre használja fel.

### **A digitális kompetenciák:**

Az idegen nyelvek tanulása során a tanuló úgy használja a digitális eszközöket, forrásokat és mobiltelefonos applikációkat, hogy a célnyelv jellemző kifejezéseit és pragmatikáját megfelelően alkalmazza, valamint saját fejlődését és tanulását támogassa. Ezzel lehetővé válik az idegen nyelvű szövegalkotás, szövegértés és nyelvi interakciók fejlesztése digitális felületeken és eszközök használatával.

### **A matematikai, gondolkodási kompetenciák:**

Az idegen nyelv tanulása során a tanulónak több szempontból fejlődik a gondolkodása, mely során egyre több nyelvi elemet képes felismerni, felidézni, az egymásra épülő elemeket logikusan elrendezni és alkalmazni. A feldolgozott témák hatására mérlegelő gondolkodása és problémamegoldó készsége, a nyelvek közötti kódváltást lehetővé tevő kognitív képességei is fejlődnek. Nyelvtudása növeli az információszerzési és tudásmegosztási lehetőségeit.

### **A személyes és társas kompetenciák:**

A társas kompetenciák fejlődéséhez hozzájárulnak a nyelvórákon gyakran párban vagy csoportban végzett feladatok, valamint egyéb, kooperáción alapuló tanulási tevékenységek is, melyek során fejlődik együttműködési készsége, kitartása, cél- és feladattudata. A nyelvtudás növeli a tanulók önbizalmát, önbecsülését, valamint fejleszti más nemzetek tagjaihoz, kultúrájához és az idegen, ismeretlen világokhoz való viszonyát.

### **A kreatív alkotás, önkifejezés és kulturális tudatosság kompetenciái:**

Az idegen nyelv tanulása során a tanuló nyitottá válik a saját országa, nemzete és más népek történelmére, kultúrája közötti eltérésekre, elfogadja a különbségeket, magabiztosságát az

anyanyelvi kötődés és az a kritikus, toleráns gondolkodásmód határozza meg, amely teret ad a kreatív, alkotó jellegű önkifejezésnek. A korszerű nyelvtanítás szükségszerűen magában foglalja a tanuló életkorának megfelelő alkotó tevékenységeket és az alkotással kapcsolatos tartalmakat.

### **Munkavállalói, innovációs és vállalkozói kompetenciák:**

A kompetencia fejlesztése valós nyelvi célok és helyzetek idegen nyelven történő leképezésével valósul meg. Egy nyelvi feladat megoldása közben a tanuló együttműködik, hagyományos és digitális forrásokat használ, kommunikál, problémát vitat meg, döntéseket hoz, ezekről beszámol és mindezek felkészítik a munkavállalásra.

### **Módszerek**

Az idegennyelv-oktatás tevékenység- és tanulóközpontú, vagyis a tanuló számára olyan életkorának, illetve érdeklődésének megfelelő szituációkat teremt, amelyekben személyisége fejlődik, és a nyelvet eszközként, hatékonyan használja. A nyelvi tartalmak és eszközök átadása szövegösszefüggésbe ágyazottan, konkrét beszédhelyzetekben, akár képekkel vagy nonverbális elemekkel segítve történik.

Kiemelten fontos a nyelvoktatásban az interdiszciplináris, azaz a tantárgyak között átívelő szemlélet, mely épít a más tantárgyak keretében szerzett ismeretekre, és az idegen nyelven megszerzett tudással pedig gazdagítja más tantárgyak tanulását. Projektfeladatok, információgyűjtés a szaktantárgyhoz, internetes kutatómunka, mind-mind történhet idegen nyelven is, felkészítve a tanulót a munka világában zajló információcserére.

A használható nyelvtudás és a valós kommunikáció elsajátítása érdekében együttesen kell fejleszteni a nyelvi és nem nyelvi készségeket. A kezdeti szakasz döntő mértékben szóbeli nyelvhasználatával ellentétben, a 7-8. osztályban egyre hangsúlyosabbá válik az írásbeli kommunikáció is. Az olvasott szövegértés és az írásbeli szövegalkotás készségeinek ebben az időszakban elkezdett tudatos fejlesztése eredményeként a nevelési-oktatási szakasz végére a tanuló szóban és írásban megold változatos kihívásokat igénylő feladatokat, társas tevékenységekben vesz részt, valamint életkorának és nyelvi szintjének megfelelően kommunikál az élő idegen nyelven.

A hosszú távon is fenntartható nyelvi fejlődés, valamint a motiváció fenntartása érdekében elengedhetetlen a tanórán kívüli nyelvhasználatra és nyelvtanulásra is építeni, melyekre a tanulót a nyelvórán egyre nagyobb mértékben fel kell készíteni. Ezeknek a tevékenységeknek elsődleges célja az, hogy a tanuló szinte mindennap találkozzon az idegen nyelvvel lehetőleg olyan helyzetekben, melyek életkorának és érdeklődésének megfelelnek, a nyelvtanulást élővé és folytonossá teszik, és ezzel nyelvtanulási kedvét erősítik. A nyelvórai és az iskolán kívüli nyelvhasználat lehetőségei nagyban segítik a nyelvi fejlődést az egyéni különbségek esetén is. A kerettantervben megfogalmazott, témához kapcsolódó javasolt tevékenységek (idegen nyelvű filmek, könnyített olvasmányok, e-mail levelezés, idegen nyelvű színi előadások, internetes kutatási feladatok stb.) eredményesebb teszik a nyelvtanítást.

Az adott nyelvet használó emberek és kultúrák megismerésével a nyelvtanuló nyitottabbá, érdeklődőbbé és tájékozottabbá válik, érzelmvilága és gondolkodása fejlődik. Az idegen nyelv

tanulása során, valamint az iskolán kívüli tevékenységek által a nyelvtanuló részesévé válhat az adott kultúráknak, kapcsolatot teremthet anyanyelvi beszélőkkel, összehasonlíthatja saját kulturális szokásait más kultúrákkal. Az ismeretszerzésben segíthetnek a célnyelvi országokról szóló olvasmányok vagy filmek, vagy a rendszeres idegen nyelvi projekt feladatok, melyet a tanuló akár egyénileg, akár csoportosan készíthet el.

A motiváció fenntartása és erősítése érdekében a nyelvórát továbbra is a pozitív, jó hangulatú tanulási környezet jellemzi, amelyben a tanuló életkori sajátosságainak megfelelő, érdekes, kihívást jelentő, gyakran játékos feladatokat old meg. Ezeket a tankönyveknek is tartalmazniuk kell. A változatos munkaformák, például: projektmunkák, páros és csoportos feladatok, valamint az irányító tanár és a társak visszajelzései vagy a különféle értékelési formák segítik a tanulót abban, hogy továbbra is szívesen és örömmel vegyen részt a tanórán, önbizalma erősödjön, nyitott és motivált maradjon alapkészségeinek fejlesztésére és az újabb nyelvtanulási stratégiák elsajátítására. A nevelési-oktatási szakasz végére magabiztossá válik, szívesen használja nyelvtudását, s egyúttal egyre inkább tudatos nyelvhasználó is lesz, aki képes saját hibáit észrevenni, és saját haladását értékelni.

A nyelvtanulásban a valódi kommunikációs szituációknak és a valós nyelvi cselekvéseknek az alapja az idegen nyelvű, autentikus szöveg mely a nyelvtanuló számára tartalmi és nyelvi szempontból is illeszkedik életkorához és érdeklődéséhez. A jól megválasztott, megbízható tananyag nagy segítség tanárnak és tanulónak egyaránt, és a tanulási folyamat sikeressége szempontjából meghatározó. A nyelvtanulónak képessé kell válnia arra, hogy a szövegeket megértse, illetve az azokban szereplő nyelvi és egyéb információkat fel tudja használni saját tanulási céljainak megvalósítására támaszkodva az anyanyelvén vagy egyéb tanulásterületen megszerzett tudására. Hangsúlyos szerepe van emellett a nyelvi eszközök funkcionalitásának, melyek a tananyagokban nem különálló egységekként, hanem mindig szövegösszefüggésbe ágyazva kell, hogy megjelenjenek.

### **Kimeneti szintek**

Ebben a nevelési-oktatási szakaszban a 6. évfolyam végére a KER szerinti A1, a 8. évfolyam végére az A2 nyelvi szint a kimeneti elvárás. Ez időszak végére a tanuló ismeri és használja az alapszintű nyelvtanulási és nyelvhasználati stratégiákat, valamint ezeket más tanulási területeken is alkalmazza kompetenciáinak mélyítésére. Életkorának és nyelvi szintjének megfelelő hagyományos és digitális nyelvtanulási forrásokat használ (pl. internet, mobilalkalmazások), kiaknázza a tanórán kívüli nyelvtanulási lehetőségeket szórakozásra, főként ismerős, mindennapi helyzetekben történő kommunikációra, közvetítésre, ismeretszerzésre és tudásmegosztásra. Egyre inkább érti a nyelvtanulás, illetve a nyelvtudás fontosságát.

Az 5-8. évfolyamon a következő tanulási eredmények várhatók el, témakörtől függetlenül:

- változatos, kognitív kihívást jelentő írásbeli feladatokat old meg önállóan vagy kooperatív munkaformában, a tanult nyelvi eszközökkel, szükség szerint tanári segítséggel;
- nyomtatott és/vagy digitális alapú segédeszközt, szótárt használ;

- értelmezi az életkorának és nyelvi szintjének megfelelő célnyelvi szituációkhoz kapcsolódó hangzószövegekben megjelenő információkat;
- kiemel, kiszűr konkrét információkat a nyelvi szintjének megfelelő írott szövegből, és azokat összekapcsolja más iskolai vagy iskolán kívül szerzett ismereteivel;
- a tanult nyelvi elemeket többnyire megfelelően használja, beszédszándékainak megfelelően, egyszerű spontán helyzetekben;
- digitális eszközökön és csatornákon keresztül is alkot szöveget szóban és írásban;
- digitális eszközökön és csatornákon keresztül is folytat célnyelvi interakciót az ismert nyelvi eszközök segítségével;
- digitális eszközökön és csatornákon keresztül is megérti az ismert témához kapcsolódó írott vagy hallott szövegeket;
- alkalmazza idegen nyelven az életkorának és érdeklődésének megfelelő digitális műfajok főbb jellemzőit.

### **Kötelező kimeneti minimumszintek**

A NAT bizonyos képzési szakaszokra meghatározza a minden tanuló számára kötelező minimumszinteket, emellett kitér az emelt szintű képzésben részesülő tanulókkal szemben támasztott követelményekre is. A közműveltségi elemeket a tantárgy egyedi jellemzői miatt a NAT-ban azok a nyelvi szintek és kompetenciák testesítik meg, amelyeket a nemzetközi gyakorlatban és az érettségi követelményrendszerben mérceként használt Közös európai referenciakeret (KER) határoz meg. A nyelvi kompetenciák komplex fejlesztéséhez az ajánlott témakörök kínálnak kontextust. A NAT által az egyes képzési szakaszokra minimumként meghatározott nyelvi szintek a következők:

	<b>1-4. évfolyam, minimumszint</b>	<b>8. évfolyam, minimumszint</b>	<b>12. évfolyam, minimumszint</b>
<b>Első idegen nyelv</b>	KER-szintben nem mérhető	A2	B1
<b>Második idegen nyelv</b>	–	–	A2

A kerettanterv az elérendő célokat és nyelvi szinteket kétéves képzési szakaszokra bontva határozza meg. Ez alól csupán az általános iskola 4. évfolyama kivétel, mert ezen az évfolyamon kezdődik a kötelező idegennyelv-oktatás, így a képzési szakasz csak egy tanévet ölel fel.

	<b>1-4. évfolyam</b>	<b>6. évfolyam</b>	<b>8. évfolyam</b>	<b>10. évfolyam</b>	<b>12. évfolyam</b>
<b>Első idegen nyelv</b>	KER-szintben nem mérhető	A1	A2	B1 mínusz	B1
<b>Második idegen nyelv</b>	-	-	-	A1	A2

### Általános tantervű óraháló a negyedikől a nyolcadik osztályig

Évfolyam	<b>4.</b>	<b>5.</b>	<b>6.</b>	<b>7.</b>	<b>8.</b>
<b>Heti óraszám</b>	<b>4</b>	<b>5</b>	<b>5</b>	<b>5</b>	<b>5</b>
<b>Éves óraszám</b>	<b>136</b>	<b>170</b>	<b>170</b>	<b>170</b>	<b>170</b>
<b>KER szint</b>	<b>A1-</b>	<b>A1</b>	<b>A1.2</b>	<b>A2.1</b>	<b>A2.2</b>

### 5. évfolyam

Az 5. évfolyamra a 4. évfolyamon kialakult pozitív hozzáállással és a további nyelvtanulásra motiváltan érkezik a tanuló. Az 5-6. évfolyamokon a nyelvtanítás elsődleges célja ezek fenntartása és erősítése, ugyanakkor egyre nagyobb szerephez jutnak azok a módszerek, melyek a tanuló írásbeli kommunikációját, illetve tudatos nyelvhasználatát fejlesztik mind a hagyományos, mind a digitális csatornákon. A célok elérése érdekében lényeges, hogy az előző és a jelen oktatási szakasz között az átmenet gördülékeny legyen - vagyis továbbra is fontos a stresszmentes nyelvóra, az oldott hangulatú tanulási környezet, amelyben a tanuló változatos munkaformákban, életkorának és érdeklődési körének megfelelő, tevékenységközpontú, sok esetben mozgásos és játékos feladatokat old meg.

Az egyre bővülő, összetettebb nyelvi tartalmakkal továbbra is szöveggörnyezetbe illeszkedve ismerkedik meg a tanuló. Míg 4. osztályban a hangsúly jellemzően a szóbeli nyelvhasználaton volt, ebben a szakaszban fokozatosan az írott szövegek is megjelennek. A Nat-ban megnevezett készségek továbbra is egymásba fonódva fejlődnek; ám a beszéd-készség és a hallott szövegértés mellett előtérbe kerülnek az írásbeli szövegalkotás, valamint az olvasott szövegértés készségei is. A szövegekkel való munkát a tanuló érdeklődési körének megfelelő, autentikus szövegek, történetek teszik eredményessé. Ebben a tanulási szakaszban fokozatosan egyre nagyobb szerepet kap a digitális csatornákon keresztül történő kommunikáció és szövegértés is.

Az 5-6. évfolyamon a tanuló a 4-en már megismert témakörökkel és tartalmakkal találkozik, s az ott szerzett előzetes tudására építve bővíti tovább ismereteit. A témakörök egyre mélyebb és árnyaltabb feldolgozása, valamint a különböző szövegtípusok révén fejlődik a tanuló nyelvi cselekvőképessége: egyre bonyolultabb tartalmak megértésére és egyre összetettebb kommunikációs célok megvalósítására képes. Új témakörök is megjelennek: aktuális témák, melyek egyrészt a tanuló számára érdekes híreket, tartalmakat dolgozzák fel, másrészt lehetőséget biztosítanak arra, hogy a fiatalok életét is érintő aktualitásokat a nyelvtanórán megbeszéljék. A nyelvhasználat elsősorban osztálytermi keretek között valósul meg, de törekedni kell arra, hogy a tanulónak lehetősége legyen az osztálytermen kívül is valós nyelvhasználati helyzetek megélésére, illetve, hogy ezekre a tanórán kívül szerzett ismeretekre tudatosan építsünk.

Az országismereti témakörök bővülése és elmélyülése tovább erősíti a tanuló érdeklődését és nyitottságát a célnyelvet beszélő, eltérő kulturális háttérrel rendelkező emberek iránt.

A két év során, párhuzamosan az anyanyelvi kompetenciák fejlődésével, a tanuló egyre motiváltabbá válik és a célnyelv pontosabb és tudatosabb használatára törekszik. Miután megismerkedik különböző tanulási stílusokkal és módszerekkel, elindul az önálló nyelvtanulóvá válás útján, és 6. osztály végére már rendelkezik alapvető nyelvtanulási stratégiákkal.

Az oktatási szakasz végére a tanuló eléri a KER szerint meghatározott A1 szintet.

A kerettantervek a kötelező tartalmat témakörökön keresztül közelítik meg. Az egyes témakörök mellett az adott évfolyamokra kötelező nyelvi funkciók és nyelvi elemek, struktúrák kerültek meghatározásra, melyek az előző oktatási szakaszra megadottakat bővítik, azokra épülnek.

### **Angol nyelvi funkciók az 5-6. évfolyamra (a zárójelben olvasható angol nyelvű kifejezések példák):**

- köszönési formák (üdvözlés és elköszönés) értelmezése és kifejezése (Hello! Good morning! Good night! Goodbye! Bye-bye! Take care! How are you? Fine, thanks. I'm OK.)
- köszönet kifejezése (Thanks. Thanks a lot. Thank you very much.)
- köszönetre történő reakció megfogalmazása (You're welcome. No problem.)
- bemutatkozás megfogalmazása (My name is ... Hello. Hi! Nice to meet you.)
- információkérés, információadás (What's your name? My name is Peter. How old are you? I'm 10. Where are you from? I'm from Budapest. When's your birthday? On 4th July. What's your favourite animal? My favourite animals are cats. Have you got a pet? Yes, a cat. No, I haven't. Have you got any brothers or sisters? Yes, a brother. No, I haven't.)
- hogylét iránti érdeklődés (How are you? What's wrong?)
- hogylét iránti érdeklődésre történő reakció kifejezése (I'm fine, thanks. I'm OK.)
- bocsánatkérés értelmezése és annak kifejezése (I am sorry. I'm very sorry.)
- bocsánatkérésre történő reakció megfogalmazása (That's OK. No problem.)
- jókívánságok kifejezése (Happy birthday! Good luck! Congratulations!)
- főbb ünnepekhez kapcsolódó szófordulatok (Merry Christmas! Happy New Year! Happy Easter!)

- megszólítás és elköszönés kifejezése írott, személyes szövegben, pl. baráti levélben és e-mailben (Dear Peter, Best wishes)
- véleménykérés és arra reagálás (Do you agree? Yes, I do. No, I don't. What do you think? I think ...)
- tetszés, illetve nem tetszés kifejezése (Do you like ...? Yes, I do. No, I don't. What's your opinion about ...? I think ...)
- dolgok, személyek megnevezése, rövid/egyszerű jellemzése (What is this? What is it like? It's .../ It's big and comfortable. What's ... in English? What's ... in Hungarian?)
- igenlő vagy nemleges válasz kifejezése (Yes, I have. No, I haven't. Yes, I do. No, I don't.)
- tudás, illetve nem tudás kifejezése (I know. I don't know. I have no idea.)
- nem értés megfogalmazása (I don't understand.)
- visszakérdezés kifejezése nem értés esetén (Can you repeat it? Can you spell it for me?)
- alapvető érzések kifejezése (I'm cold. I'm hungry. I'm happy/sad/angry.)
- akarat, kívánság kifejezése (Would you like a ...? Yes, please. No, thanks. I would like ...)
- kérés és arra reagálás (Can you give me a pen? Can I get a pen? Yes, here you are. Sorry, I can't.)
- javaslat és arra reagálás (Let's go to the cinema., Good idea. Would you like to come to the cinema? Yes, sure.)
- meghívás és arra reagálás (Can you come to my party? Yes, thanks. Sorry, I can't. I'd like to invite you to my party.)
- kínálás és arra reagálás (Would you like an orange? Here you are. Yes, please. No, thank you. Thank you.)
- betűzés kérésének kifejezése (Could you spell it, please?)
- utasítások értelmezése és azokra történő reakció kifejezése (Come here, please. Read the text, please.)

**Angol nyelvi elemek, struktúrák az 5-6. évfolyamra (a zárójelben olvasható angol nyelvű kifejezések példák):**

- létezés kifejezése jelen időben: 'to be' létige (I'm ... I'm not ... Are you ...? Is he ...? Who is he? What's that?)
- szokásos cselekvés, történés kifejezése jelen időben: Present Simple (I eat bread for breakfast. I don't like cheese. Do you play tennis?)
- cselekvés, történés kifejezése jelen időben: Present Continuous (Why is she crying? I'm not listening. I'm leaving.)
- létezés kifejezése múlt időben: 'to be' létige (I was ... I wasn't ... Were you ...? Was he...? Who was there? What was that?)
- cselekvés, történés kifejezése múlt időben: Past Simple (I ate bread for breakfast. I didn't see the film. Did you visit Joe?)
- jövő idejűség kifejezése: 'going to' (I'm going to be a doctor. It's going to rain.)
- felszólító mód: felszólítások (Come here. Don't shout.)



- kérdőmondatok, kérdőszavak (who?, when?, where?, what?, how?)
- birtoklás: birtokos névmások és 's genitive (My, your, his/her/its, our, their, Joe's brother ...)
- mennyiségi viszonyok: egyes és többes szám (dog-dogs, child-children)
- mennyiségi viszonyok: számok (one, two, ..., hundred), sorszámok (first, second, third...)
- mennyiségi viszonyok: megszámlálható főnevek (How many CDs have you got? I've got a lot of/few CDs.)
- mennyiségi viszonyok: megszámlálhatatlan főnevek (How much money have you got? I've got a lot of/little money.)
- térbeli viszonyok: prepozíciók, helyhatározók (here, there, on the left, on the right, in, on, under, opposite, next to, between ...)
- időbeli viszonyok: gyakoriság (How often? always, often, sometimes, never, once/twice a week, every day), időpontok/dátumok (in 1997, in July, at 5 o'clock, on Monday, It's eight. It's quarter to eight.)
- minőségi viszonyok: rövid melléknevek fokozása (Tom's younger than Sue. Mary is the prettiest girl.)
- minőségi viszonyok: rendhagyó melléknevek fokozása (good/bad, better/worse)
- modalitás: 'can', 'must' segédige (I can/can't swim. I must go.)
- szövegösszetartó eszközök: névelők (a, an, the), mutató névmások (this, that, these, those), kötőszavak (and, or, but, because), névmások (I, he, they..., me, him, them...), some/any (There are some pencils in the bag. Have you got any sisters? I haven't got any matchboxes. There's some water in the vase., There isn't any juice in my glass.), határozatlan névmások (somebody, anybody, nobody, everybody)

#### **Az egyes témakörök tanulási eredményeként a tanuló:**

- az adott tématarományban megért egyszerű, többnyire ismert nyelvi elemeket tartalmazó célnyelvi szöveget;
- az adott tématarományban létrehoz egyszerű, többnyire ismert nyelvi elemeket tartalmazó célnyelvi szöveget, tanult és begyakorolt nyelvi eszközökkel;
- az adott tématarományban nyelvi szintjének és életkorának megfelelő interakciót folytat a tanult nyelvi elemek felhasználásával.

#### **A témakörök áttekintő táblázata javasolt óraszámokkal**

<b>Témakör neve</b>	<b>Javasolt óraszám</b>
<b>Személyes, közvetlen környezeti és természeti témák és szituációk</b>	54
<b>Közéleti témák és szituációk</b>	7
<b>Osztálytermi témák és szituációk</b>	30
<b>Kereszttantervi témák és szituációk</b>	10

<b>Célnyelvi vonatkozások</b>	10
<b>Interkulturális, országismereti témák és szituációk</b>	20
<b>Aktuális témák</b>	8
<b>Szórakozás</b>	18
<b>Ismeretszerzés, tudásmegosztás</b>	13
<b>Összes óraszám:</b>	<b>170</b>

### Kereszttantervi kapcsolódás

<b>Témakör</b>	<b>Kapcsolódási pontok</b>
<b>Személyes, közvetlen környezeti és természeti témák és szituációk</b>	Magyar nyelv és irodalom: a család, lakóhelyem, barátok Etika: a család, barátság Matematika: tőszámnevek, halmazok, a logikai érték Természetismeret: táplálékaink, háztáji állatok és élőhelyük, háztáji növények és gyümölcsök
<b>Közéleti témák és szituációk</b>	Magyar nyelvi és irodalom: a közéletet foglalkoztató leggyakoribb témák, a közélet szinterei, tájékoztató jellegű olvasmányok, közművelődés Etika: etikus magatartás közművelődési intézményekben, szokások Történelem: múzeumok, tárlatok
<b>Osztálytermi témák és szituációk</b>	Magyar nyelv és irodalom: az iskola, iskolai szabályok, iskolai nyelvi helyzetek Etika: osztálytársak és barátság Természetismeret: bármely téma projektben való feldolgozása
<b>Kereszttantervi témák és szituációk</b>	Bármely tantárgy témájával kapcsolatos projektfeladatok
<b>Célnyelvi vonatkozások</b>	Magyar nyelv és irodalom: anyanyelvünk jellemzői, a főnév, a mellkénév, az ige, a magyar mondat, egyszerű nyelvi szituációk

<b>Interkulturális, országismereti témák</b>	Magyar nyelv és irodalom: a család, lakóhelyem, barátok Etika: a család, barátság Történelem: a család, baráti kapcsolatok Ének-zene: célnyelvi gyermekdalok
<b>Aktuális témák</b>	Magyar nyelv és irodalom: aktuális események Történelem. aktuális események értelmezése Természetismeret: az időjárás Rajz és vizuális kultúra: az időjárás megjelenítése
<b>Szórakozás és játékos tanulás</b>	Testnevelés: mozgásos játékok, sportok, egészséges életmód Természetismeret: egészségvédelem Ének-zene: célnyelvi gyermekdalok
<b>Ismeretszerzés, tudásmegosztás</b>	Bármely tantárgy témájával kapcsolatos projektfeladatok

### A Nat-ban és a kerettantervben meghatározott témák részletes kifejtése

**TÉMAKÖR: Személyes, közvetlen környezeti és természeti témák és szituációk**

**JAVASOLT ÓRASZÁM: 54 óra**

**FEJLESZTÉSI FELADATOK ÉS ISMERETEK**

- A témakörre jellemző résztvevőkre vonatkozó szókincs ismerete célnyelven: ismerősök, rokonok (family relations)
- A témakörre jellemző helyszínekre vonatkozó szókincs ismerete célnyelven: közvetlen környezet, otthon
- A témakörre jellemző tárgyakra vonatkozó szókincs ismerete célnyelven: a ház/lakás részei, bútorok, háztartási eszközök
- A témakörre jellemző eseményekre vonatkozó szókincs ismerete célnyelven: ünnepek
- A témakörre jellemző tevékenységekre vonatkozó szókincs ismerete célnyelven: hobbik
- A témakörre jellemző résztvevőkre vonatkozó szókincs ismerete célnyelven: animals, plants

- A témakörre jellemző helyszínekre vonatkozó szókincs ismerete célnyelven: a természet, a város és a vidék
- A témakörre jellemző fogalmakra vonatkozó szókincs ismerete célnyelven: természeti jelenségek (natural phenomena)
- Személyes és közvetlen környezethez tartozó egyszerű információk átadása egyszerű nyelvi elemekkel
- Életkornak és nyelvi szintnek megfelelő mindennapi nyelvi funkciók használata

**JAVASOLT TEVÉKENYSÉGEK:**

- Projektmunka egyénileg (plakát)
  - családfa készítése képekkel és annak szóbeli bemutatása
  - a lakóhely és környezetének bemutatása
- Scrapbook/poszter készítése
  - 'Ez vagyok én' (kedvenc tárgyaim, együttesem, színészem stb.)
  - 'A családom'
  - 'Háziállatom', milyen állatot szeretnék, (fajta, kinézet, kor stb.)
- = Projektmunka csoportban
  - (plakát készítése): A mi házunk
- Szóbeli mini-prezentációk: 'Napirendem'+ családtag napirendje, szabadideje
- Szerepjátékok
  - Ismerkedés egy új osztálytárssal – kérdések és feleletek

**TÉMAKÖR: Közéleti témák és szituációk**

**JAVASOLT ÓRASZÁM: 7 óra**

**FEJLESZTÉSI FELADATOK ÉS ISMERETEK**

- A témakörre jellemző helyszínekre vonatkozó szókincs ismerete célnyelven: cultural institutions, restaurants
- A témakörre jellemző tárgyakra vonatkozó szókincs ismerete célnyelven: entrance tickets, forms, brochures
- A témakörre jellemző eseményekre vonatkozó szókincs ismerete célnyelven: cultural events, ways of entertainment
- A témakörre jellemző tevékenységekre vonatkozó szókincs ismerete célnyelven: giving directions, giving information
- A közéleti tématarományhoz tartozó egyszerű információk értelmezése

**JAVASOLT TEVÉKENYSÉGEK:**

- Poszter: térképkészítés a környékről, üzletekről, majd ezt felhasználva páros feladat az útbaigazítás gyakorlására
- Kiselőadás: lakóhelyem bemutatása (szolgáltatások, intézmények)
- Színi előadás: egy ismert mese közös elolvasása és dramatizálása
- Kérdőív készítése, kitöltése, kiértékelése
  - leggyakoribb szórakozási formák a csoportban, (tv, olvasás, internet, sport stb.)

## **TÉMAKÖR: Osztálytermi témák és szituációk**

**JAVASOLT ÓRASZÁM: 30 óra**

### **FEJLESZTÉSI FELADATOK ÉS ISMERETEK**

- A témakörre jellemző résztvevőkre vonatkozó szókincs ismerete célnyelven: tantestület (school staff)
- A témakörre jellemző helyszínekre vonatkozó szókincs ismerete célnyelven: school
- A témakörre jellemző tárgyakra vonatkozó szókincs ismerete célnyelven: objects used for studying
- A témakörre jellemző eseményekre vonatkozó szókincs ismerete célnyelven: afternoon activities, school festivals
- A témakörre jellemző tevékenységekre vonatkozó szókincs ismerete célnyelven: learning
- Résztvétel tanórai nyelvi fejlesztő tevékenységekben
- Tanult elemek felhasználása a nyelvi célok elérésére
- Életkorának és nyelvi szintnek megfelelő írott és hangzó szöveg felhasználása a nyelvi fejlesztő tevékenységek során

### **JAVASOLT TEVÉKENYSÉGEK:**

- Projektmunka - egyéni vagy csoportos
  - o iskolai szokások, napirend, órarend
  - o iskolai szabályok
- Scrapbook/poszter: ('kiállítás' az osztályterem falain)
  - o iskolánk bemutatása
- Kérdőív készítése
  - o kedvenc tantárgyak, ki miben érzi jónak / kevésbé jónak magát – szóbeli összesítés
- Csoportos feladat
  - o szókártyákból mondatalkotás
- Iskolai versenyek
  - o olvasási verseny
  - o verslanc– egyszerű célnyelvi gyerekversekből
  - o 'Use of English' – Tanulmányi verseny korosztályi célnyelvi követelményekből

## **TÉMAKÖR: Kereszttantervi témák és szituációk**

**JAVASOLT ÓRASZÁM: 10 óra**

### **FEJLESZTÉSI FELADATOK ÉS ISMERETEK**

- Alapvető szavak, szókapcsolatok használata célnyelven a témakörre jellemző, életkorának és érdeklődésének megfelelő tartalmakból

### **JAVASOLT TEVÉKENYSÉGEK:**

- Kedvenc dal feldolgozása (pl. kérdésekkel, vizuális eszközökkel)
- Egyéni projektmunka
  - o az idegennyelv-tudás szerepe más tantárgyakban

### **TÉMAKÖR: Célnyelvi vonatkozások**

**JAVASOLT ÓRASZÁM: 10 óra**

#### **FEJLESZTÉSI FELADATOK ÉS ISMERETEK**

- Az anyanyelv és a célnyelv közötti legalapvetőbb kiejtési/helyesírási különbségek felismerése
- Az angol nyelv betű- és jelkészletének alkalmazása
- A célnyelvre jellemző standardhoz közelítő kiejtés használata
- Az idegen nyelvű írott, olvasott és hallott tartalmak felismerése, akár a tanórán kívül is, digitális csatornákon is
- Alapszintű nyelvtanulási stratégiák használata

#### **JAVASOLT TEVÉKENYSÉGEK:**

- Közös popzenehallgatás – pl. 'gapfill' munkalappal
- Filmnézés a célnyelven
- A film egy-két jelenetének dramatizálása és eljátszása
- Keresztrejtvény készítése – a megoldás a padtárs feladata
- Játékos diktálási feladatok
  - 'Running dictation'
  - 'Chinese whispers'
- Egyszerű nyelvezetű szöveg feldolgozása (illusztráció, előadás)

### **TÉMAKÖR: Interkulturális, országismereti témák**

**JAVASOLT ÓRASZÁM: 20 óra**

#### **FEJLESZTÉSI FELADATOK ÉS ISMERETEK**

- Főbb célnyelvi kulturális szokások, jellemzők ismerete, összehasonlítása alapvető hazai szokásainkkal
- A célnyelvi kultúrákhoz kapcsolódó alapvető tanult nyelvi elemek alkalmazása

#### **JAVASOLT TEVÉKENYSÉGEK:**

- Az Egyesült Királyság megismerése az alábbi témakörök mentén
  - az angol iskolák jellemzői, napirend
  - tipikus angol ház, lakás
  - mindennapi szokások
  - ünnepek a családban
- Projektmunka csoportban (plakát készítése)
  - hazánk és az Egyesült Királyság összehasonlítása képekkel illusztrálva – hasonlóságok, különbségek bemutatása

### **TÉMAKÖR: Aktuális témák**

**JAVASOLT ÓRASZÁM: 8 óra**

#### **FEJLESZTÉSI FELADATOK ÉS ISMERETEK**

- Életkorának és érdeklődésének megfelelő hazai és nemzetközi eseményekre vonatkozó alapvető szókincs megértése célnyelven

**JAVASOLT TEVÉKENYSÉGEK:**

- Projektmunka
  - aktuális hírek feldolgozása vizuális eszközökkel (rajz készítése, képek gyűjtése)
  - képaláírások megfogalmazása
  - időjárásjelentés
- Szerepjáték
  - interjú készítése egy, a hírekben aktuálisan szereplő híres emberrel

**TÉMAKÖR: Szórakozás és játékos tanulás**

**JAVASOLT ÓRASZÁM: 18 óra**

**FEJLESZTÉSI FELADATOK ÉS ISMERETEK**

- Életkorának és nyelvi szintnek megfelelő célnyelvi szórakoztató tartalmak megismerése
- Életkorának és nyelvi szintnek megfelelő angol nyelvű szövegek felhasználása szórakozás és játékos nyelvtanulás céljára
- Részvétel játékos nyelvi tevékenységekben, drámajátékokban

**JAVASOLT TEVÉKENYSÉGEK:**

- Nyelvi és egyéb hagyományos játékok
  - Activity
  - 'Találd ki, ki vagyok'
  - Barkochba
  - kártyajátékok
- Egy kisfilm/rajzfilm megtekintése
- Közösen választott dal, képregény, film, órai feldolgozása

**TÉMAKÖR: Ismeretszerzés, tudásmegosztás**

**JAVASOLT ÓRASZÁM: 13 óra**

**FEJLESZTÉSI FELADATOK ÉS ISMERETEK**

- Egyszerű, releváns információ megosztása az ismert nyelvi eszközökkel angol nyelven
- A tanult témákhoz kapcsolódó angol nyelvű, egyszerű információ megszerzése

**JAVASOLT TEVÉKENYSÉGEK:**

- Csoportchat: közös online csoport létrehozása, rendszeres használata rövid angol nyelvű véleményekkel hozzászólásokkal
- Scrapbook/poszter készítése az aktuális tananyaghoz
- Prezentáció

## 6. évfolyam

Az 6. évfolyamra a kialakult pozitív hozzáállással és a további nyelvtanulásra motiváltan érkeznek a tanulók. Az 5-6. évfolyamokon a nyelvtanítás elsődleges célja ezek fenntartása és erősítése, ugyanakkor egyre nagyobb szerephez jutnak azok a módszerek, melyek a tanuló írásbeli kommunikációját, illetve tudatos nyelvhasználatát fejlesztik mind a hagyományos, mind a digitális csatornákon. A célok elérése érdekében lényeges, hogy az előző és a jelen oktatási szakasz között az átmenet gördülékeny legyen - vagyis továbbra is fontos a stresszmentes nyelvóra, az oldott hangulatú tanulási környezet, amelyben a tanuló változatos munkaformákban, életkorának és érdeklődési körének megfelelő, tevékenységközpontú, sok esetben mozgásos és játékos feladatokat old meg.

Az egyre bővülő, összetettebb nyelvi tartalmakkal továbbra is szövegkörnyezetbe illeszkedve ismerkedik meg a tanuló. Míg 4. osztályban a hangsúly jellemzően a szóbeli nyelvhasználaton volt, ebben a szakaszban fokozatosan az írott szövegek is megjelennek. A Nat-ban megnevezett készségek továbbra is egymásba fonódva fejlődnek; ám a beszéd-készség és a hallott szövegértés mellett előtérbe kerülnek az írásbeli szövegalkotás, valamint az olvasott szövegértés készségei is. A szövegekkel való munkát a tanuló érdeklődési körének megfelelő, autentikus szövegek, történetek teszik eredményessé. Ebben a tanulási szakaszban fokozatosan egyre nagyobb szerepet kap a digitális csatornákon keresztül történő kommunikáció és szövegértés is.

Az 5-6. évfolyamon a tanuló a 4-en már megismert témakörökkel és tartalmakkal találkozik, s az ott szerzett előzetes tudására építve bővíti tovább ismereteit. A témakörök egyre mélyebb és árnyaltabb feldolgozása, valamint a különböző szövegtípusok révén fejlődik a tanuló nyelvi cselekvőképessége: egyre bonyolultabb tartalmak megértésére és egyre összetettebb kommunikációs célok megvalósítására képes. Új témakörök is megjelennek: aktuális témák, melyek egyrészt a tanuló számára érdekes híreket, tartalmakat dolgozzák fel, másrészt lehetőséget biztosítanak arra, hogy a fiatalok életét is érintő aktualitásokat a nyelvórán megbeszéljék. A nyelvhasználat elsősorban osztálytermi keretek között valósul meg, de törekedni kell arra, hogy a tanulónak lehetősége legyen az osztálytermen kívül is valós nyelvhasználati helyzetek megélésére, illetve, hogy ezekre a tanórán kívül szerzett ismeretekre tudatosan építsünk.

Az országismereti témakörök bővülése és elmélyülése tovább erősíti a tanuló érdeklődését és nyitottságát a célnyelvet beszélő, eltérő kulturális háttérrel rendelkező emberek iránt.

A két év során, párhuzamosan az anyanyelvi kompetenciák fejlődésével, a tanuló egyre motiváltabbá válik és a célnyelv pontosabb és tudatosabb használatára törekszik. Miután megismerkedik különböző tanulási stílusokkal és módszerekkel, elindul az önálló nyelvtanulóvá válás útján, és 6. osztály végére már rendelkezik alapvető nyelvtanulási stratégiákkal.

Az oktatási szakasz végére a tanuló eléri a KER szerint meghatározott A1 szintet.

A kerettantervek a kötelező tartalmat témakörökön keresztül közelítik meg. Az egyes témakörök mellett az adott évfolyamokra kötelező nyelvi funkciók és nyelvi elemek, struktúrák



kerültek meghatározásra, melyek az előző oktatási szakaszra megadottakat bővítik, azokra épülnek.

**Angol nyelvi funkciók az 5-6. évfolyamra (a zárójelben olvasható angol nyelvű kifejezések példák):**

- köszönési formák (üdvözlés és elköszönés) értelmezése és kifejezése (Hello! Good morning! Good night! Goodbye! Bye-bye! Take care! How are you? Fine, thanks. I'm OK.)
- köszönet kifejezése (Thanks. Thanks a lot. Thank you very much.)
- köszönetre történő reakció megfogalmazása (You're welcome. No problem.)
- bemutatkozás megfogalmazása (My name is ... Hello. Hi! Nice to meet you.)
- információkérés, információadás (What's your name? My name is Peter. How old are you? I'm 10. Where are you from? I'm from Budapest. When's your birthday? On 4th July. What's your favourite animal? My favourite animals are cats. Have you got a pet? Yes, a cat. No, I haven't. Have you got any brothers or sisters? Yes, a brother. No, I haven't.)
- hogylét iránti érdeklődés (How are you? What's wrong?)
- hogylét iránti érdeklődésre történő reakció kifejezése (I'm fine, thanks. I'm OK.)
- bocsánatkérés értelmezése és annak kifejezése (I am sorry. I'm very sorry.)
- bocsánatkérésre történő reakció megfogalmazása (That's OK. No problem.)
- jókívánságok kifejezése (Happy birthday! Good luck! Congratulations!)
- főbb ünnepekhez kapcsolódó szófordulatok (Merry Christmas! Happy New Year! Happy Easter!)
- megszólítás és elköszönés kifejezése írott, személyes szövegben, pl. baráti levélben és e-mailben (Dear Peter, Best wishes)
- véleménykérés és arra reagálás (Do you agree? Yes, I do. No, I don't. What do you think? I think ...)
- tetszés, illetve nem tetszés kifejezése (Do you like ...? Yes, I do. No, I don't. What's your opinion about ...? I think ...)
- dolgok, személyek megnevezése, rövid/egyszerű jellemzése (What is this? What is it like? It's .../ It's big and comfortable. What's ... in English? What's ... in Hungarian?)
- igenlő vagy nemleges válasz kifejezése (Yes, I have. No, I haven't. Yes, I do. No, I don't.)
- tudás, illetve nem tudás kifejezése (I know. I don't know. I have no idea.)
- nem értés megfogalmazása (I don't understand.)
- visszakérdezés kifejezése nem értés esetén (Can you repeat it? Can you spell it for me?)
- alapvető érzések kifejezése (I'm cold. I'm hungry. I'm happy/sad/angry.)
- akarat, kívánság kifejezése (Would you like a ...? Yes, please. No, thanks. I would like ...)
- kérés és arra reagálás (Can you give me a pen? Can I get a pen? Yes, here you are. Sorry, I can't.)
- javaslat és arra reagálás (Let's go to the cinema., Good idea. Would you like to come to the cinema? Yes, sure.)
- meghívás és arra reagálás (Can you come to my party? Yes, thanks. Sorry, I can't. I'd like to invite you to my party.)

- kínálás és arra reagálás (Would you like an orange? Here you are. Yes, please. No, thank you. Thank you.)
- betűzés kérésének kifejezése (Could you spell it, please?)
- utasítások értelmezése és azokra történő reakció kifejezése (Come here, please. Read the text, please.)

**Angol nyelvi elemek, struktúrák az 5-6. évfolyamra (a zárójelben olvasható angol nyelvű kifejezések példák):**

- létezés kifejezése jelen időben: 'to be' létige (I'm ... I'm not ... Are you ...? Is he ...? Who is he? What's that?)
- szokásos cselekvés, történés kifejezése jelen időben: Present Simple (I eat bread for breakfast. I don't like cheese. Do you play tennis?)
- cselekvés, történés kifejezése jelen időben: Present Continuous (Why is she crying? I'm not listening. I'm leaving.)
- létezés kifejezése múlt időben: 'to be' létige (I was ... I wasn't ... Were you ...? Was he...? Who was there? What was that?)
- cselekvés, történés kifejezése múlt időben: Past Simple (I ate bread for breakfast. I didn't see the film. Did you visit Joe?)
- jövő idejűség kifejezése: 'going to' (I'm going to be a doctor. It's going to rain.)
- felszólító mód: felszólítások (Come here. Don't shout.)
- kérdőmondatok, kérdőszavak (who?, when?, where?, what?, how?)
- birtoklás: birtokos névmások és 's genitive (My, your, his/her/its, our, their, Joe's brother ...)
- mennyiségi viszonyok: egyes és többes szám (dog-dogs, child-children)
- mennyiségi viszonyok: számok (one, two, ..., hundred), sorszámok (first, second, third...)
- mennyiségi viszonyok: megszámlálható főnevek (How many CDs have you got? I've got a lot of/few CDs.)
- mennyiségi viszonyok: megszámlálhatatlan főnevek (How much money have you got? I've got a lot of/little money.)
- térbeli viszonyok: prepozíciók, helyhatározók (here, there, on the left, on the right, in, on, under, opposite, next to, between ...)
- időbeli viszonyok: gyakoriság (How often? always, often, sometimes, never, once/twice a week, every day), időpontok/dátumok (in 1997, in July, at 5 o'clock, on Monday, It's eight. It's quarter to eight.)
- minőségi viszonyok: rövid melléknevek fokozása (Tom's younger than Sue. Mary is the prettiest girl.)
- minőségi viszonyok: rendhagyó melléknevek fokozása (good/bad, better/worse)
- modalitás: 'can', 'must' segédige (I can/can't swim. I must go.)
- szövegösszetartó eszközök: névelők (a, an, the), mutató névmások (this, that, these, those), kötőszavak (and, or, but, because), névmások (I, he, they..., me, him, them...), some/any (There are some pencils in the bag. Have you got any sisters? I haven't got any matchboxes. There's

some water in the vase., There isn't any juice in my glass.), határozatlan névmások (somebody, anybody, nobody, everybody)

### **Az egyes témakörök tanulási eredményeként a tanuló:**

- az adott témakörben megért egyszerű, többnyire ismert nyelvi elemeket tartalmazó célnyelvi szöveget;
- az adott témakörben létrehoz egyszerű, többnyire ismert nyelvi elemeket tartalmazó célnyelvi szöveget, tanult és begyakorolt nyelvi eszközökkel;
- az adott témakörben nyelvi szintjének és életkorának megfelelő interakciót folytat a tanult nyelvi elemek felhasználásával.

### **A témakörök áttekintő táblázata javasolt óraszámokkal**

<b>Témakör neve</b>	<b>Javasolt óraszám</b>
<b>Személyes, közvetlen környezeti és természeti témák és szituációk</b>	53
<b>Közéleti témák és szituációk</b>	7
<b>Osztálytermi témák és szituációk</b>	20
<b>Kereszttantervi témák és szituációk</b>	10
<b>Célnyelvi vonatkozások</b>	10
<b>Interkulturális, országismereti témák és szituációk</b>	25
<b>Aktuális témák</b>	15
<b>Szórakozás</b>	18
<b>Ismeretszerzés, tudásmegosztás</b>	12
<b>Összes óraszám:</b>	<b>170</b>

### **Kereszttantervi kapcsolódás**

<b>Témakör</b>	<b>Kapcsolódási pontok</b>
<b>Személyes, közvetlen környezeti és természeti témák és szituációk</b>	Magyar nyelv és irodalom: a család, lakóhelyem, barátok Etika: a család, barátság Matematika: töszámnevek, halmazok, a logikai érték Természetismeret: táplálékaink, háztáji állatok és élőhelyük, háztáji növények és gyümölcsök
<b>Közéleti témák és szituációk</b>	Magyar nyelvi és irodalom:

	<p>a közéletet foglalkoztató leggyakoribb témák, a közélet szinterei, tájékoztató jellegű olvasmányok, közművelődés</p> <p>Etika:          etikus magatartás közművelődési intézményekben, szokások</p> <p>Történelem:          múzeumok, tárlatok</p>
<b>Osztálytermi témák és szituációk</b>	<p>Magyar nyelv és irodalom:          az iskola, iskolai szabályok, iskolai nyelvi helyzetek</p> <p>Etika:          osztálytársak és barátság</p> <p>Természetismeret:          bármely téma projektben való feldolgozása</p>
<b>Kereszttantervi témák és szituációk</b>	Bármely tantárgy témájával kapcsolatos projektfeladatok
<b>Célnyelvi vonatkozások</b>	<p>Magyar nyelv és irodalom:          anyanyelvünk jellemzői,          a főnév, a mellkénév, az ige, a magyar mondat,          egyszerű nyelvi szituációk</p>
<b>Interkulturális, országismereti témák</b>	<p>Magyar nyelv és irodalom:          a család, lakóhelyem, barátok</p> <p>Etika:          a család, barátság</p> <p>Történelem:          a család, baráti kapcsolatok</p> <p>Ének-zene:          célnyelvi gyermekdalok</p>
<b>Aktuális témák</b>	<p>Magyar nyelv és irodalom:          aktuális események</p> <p>Történelem.          aktuális események értelmezése</p> <p>Természetismeret:          az időjárás</p> <p>Rajz és vizuális kultúra:          az időjárás megjelenítése</p>
<b>Szórakozás és játékos tanulás</b>	<p>Testnevelés:          mozgásos játékok, sportok,          egészséges életmód</p> <p>Természetismeret:</p>

	egészségvédelem Ének-zene: célnyelvi gyermekdalok
<b>Ismeretszerzés, tudásmegosztás</b>	Bármely tantárgy témájával kapcsolatos projektfeladatok

### A Nat-ban és a kerettantervben meghatározott témák részletes kifejtése

#### **TÉMAKÖR: Személyes, közvetlen környezeti és természeti témák és szituációk**

**JAVASOLT ÓRASZÁM: 53 óra**

#### **FEJLESZTÉSI FELADATOK ÉS ISMERETEK**

- A témakörre jellemző résztvevőkre vonatkozó szókincs ismerete célnyelven: ismerősök, rokonok (family relations)
- A témakörre jellemző helyszínekre vonatkozó szókincs ismerete célnyelven: közvetlen környezet, otthon
- A témakörre jellemző tárgyakra vonatkozó szókincs ismerete célnyelven: a ház/lakás részei, bútorok, háztartási eszközök
- A témakörre jellemző tevékenységekre vonatkozó szókincs ismerete célnyelven: hobbik
- A témakörre jellemző fogalmakra vonatkozó szókincs ismerete célnyelven: társadalmi kapcsolatok (social relations)
- A témakörre jellemző résztvevőkre vonatkozó szókincs ismerete célnyelven: animals, plants
- A témakörre jellemző helyszínekre vonatkozó szókincs ismerete célnyelven: a természet, a város és a vidék
- A témakörre jellemző tevékenységekre vonatkozó szókincs ismerete célnyelven: természetvédelem, állatvédelem
- A témakörre jellemző fogalmakra vonatkozó szókincs ismerete célnyelven: természeti jelenségek (natural phenomena)
- Személyes és közvetlen környezethez tartozó egyszerű információk átadása egyszerű nyelvi elemekkel
- Életkornak és nyelvi szintnek megfelelő mindennapi nyelvi funkciók használata

#### **JAVASOLT TEVÉKENYSÉGEK:**

- Projektmunka egyénileg (Plakát/PPT)
  - családfa készítése képekkel és annak szóbeli bemutatása
  - a lakóhely és környezetének bemutatása
- Scrapbook/poszter készítése
  - 'Ez vagyok én' (kedvenc tárgyaim, együttesem, színészem stb.)
  - 'A családom'
  - 'Háziállatom', milyen állatot szeretnék, (fajta, kinézet, kor stb.)
  - 'Okosház'
- Projektmunka csoportban

- ⊖ Ezek vagyunk mi (kedvenc együtteseink, kedvenc tantárgyaink, kedvenc filmjeink, színészeink, olvasmányaink, játékaink stb.)
- (plakát készítése): Mit teszünk környezetünk védelme érdekében?
- csoportos internetes kutató munka: 'Families around the world' képek gyűjtése, azok bemutatása, összehasonlítása az órán
- Szóbeli mini-prezentációk: 'Napirendem', szabadideje
- kérdőívek megalkotása, kitöltése, illetve írásbeli/szóbeli összegzése:
- 'Házi kedvencek a csoportunkban',
- 'Különóráink és hobbijaink' (időpont, helyszín stb.)
- Szerepjátékok
- Interjú kedvenc hősséddel/színészeddel az életéről és családjáról
- Ismerkedés egy új osztálytárssal – kérdések és feleletek

### **TÉMAKÖR: Közéleti témák és szituációk**

**JAVASOLT ÓRASZÁM: 7 óra**

#### **FEJLESZTÉSI FELADATOK ÉS ISMERETEK**

- A témakörre jellemző résztvevőkre vonatkozó szókincs ismerete célnyelven: a közéletben és a szolgáltatásokban résztvevő személyek, (pl. clerk, guide, waiter, ticket officer, tourist)
- A témakörre jellemző helyszínekre vonatkozó szókincs ismerete célnyelven: cultural institutions, national and international attractions/sights, city life/country life
- A témakörre jellemző tárgyakra vonatkozó szókincs ismerete célnyelven: entrance tickets, forms, brochures
- A témakörre jellemző eseményekre vonatkozó szókincs ismerete célnyelven: cultural events, ways of entertainment
- A témakörre jellemző tevékenységekre vonatkozó szókincs ismerete célnyelven: giving directions, giving information
- A témakörre jellemző fogalmakra vonatkozó szókincs ismerete célnyelven: hobbies, entertainment, culture, travelling, national and international tourism
- A közéleti tématarományhoz tartozó egyszerű információk értelmezése

#### **JAVASOLT TEVÉKENYSÉGEK:**

- Poszter: térképkészítés a környékről, üzletekről, majd ezt felhasználva páros feladat az útbaigazítás gyakorlására
- prospektus, reklám készítése - csoportverseny - (étterem, mozi, színház, látványosság) - melyik a leghatásosabb reklám?
- projektmunka csoportban (társasjáték készítése és játszása):
- 'What do you know about...?' (The moon, The Pacific Ocean, Crocodiles, Tokio, Jazz music stb.) - egyszerű válasszal lehet továbblépni.
- 'What can you find' (in London, in Budapest, in Paris, in New York, in your home town stb.) - egy nevezetességgel lehet továbblépni.
- kiselőadás, internetes kutatómunka: az Egyesült Királyság bemutatása
- quiz játék a célnyelvi országokról és hazánkról

- Színi előadás: egy ismert mese közös elolvasása és dramatizálása

### **TÉMAKÖR: Osztálytermi témák és szituációk**

**JAVASOLT ÓRASZÁM: 20 óra**

#### **FEJLESZTÉSI FELADATOK ÉS ISMERETEK**

- A témakörre jellemző résztvevőkre vonatkozó szókincs ismerete célnyelven: tantestület (school staff)
- A témakörre jellemző helyszínekre vonatkozó szókincs ismerete célnyelven: school
- A témakörre jellemző tárgyakra vonatkozó szókincs ismerete célnyelven: objects used for studying
- A témakörre jellemző eseményekre vonatkozó szókincs ismerete célnyelven: afternoon activities, school festivals
- A témakörre jellemző tevékenységekre vonatkozó szókincs ismerete célnyelven: learning
- Részvétel tanórai nyelvi fejlesztő tevékenységekben
- Tanult elemek felhasználása a nyelvi célok elérésére
- Életkorának és nyelvi szintnek megfelelő írott és hangzó szöveg felhasználása a nyelvi fejlesztő tevékenységek során

#### **JAVASOLT TEVÉKENYSÉGEK:**

- Projektmunka - egyéni vagy csoportos
  - o iskolai szokások, napirend, órarend
  - o iskolai szabályok
- Scrapbook/poszter: ('kiállítás' az osztályterem falain)
  - o iskolánk bemutatása
- Kérdőív készítése
  - o kedvenc tantárgyak, ki miben érzi jónak / kevésbé jónak magát – szóbeli összesítés
- Csoportos feladat
  - o szókártyákból mondatalkotás
- Iskolai versenyek
  - o olvasási verseny
  - o verslanc– egyszerű célnyelvi gyerekversekből
  - o 'Use of English' – Tanulmányi verseny korosztályi célnyelvi követelményekből

### **TÉMAKÖR: Kereszttantervi témák és szituációk**

**JAVASOLT ÓRASZÁM: 10 óra**

#### **FEJLESZTÉSI FELADATOK ÉS ISMERETEK**

- Alapvető szavak, szókapcsolatok használata célnyelven a témakörre jellemző, életkorának és érdeklődésének megfelelő tartalmakból

#### **JAVASOLT TEVÉKENYSÉGEK:**

- Kedvenc dal feldolgozása (pl. kérdésekkel, vizuális eszközökkel)
- Egyéni projektmunka

- az idegennyelv-tudás szerepe más tantárgyakban
- csoportos projekt: társasjáték készítése és játszása – fókuszban egy-egy tantárgy
- pl. földrajz – Nevezd meg hármat...’ (rivers in Hungary, hills near Budapest, towns in England, lakes in Hungary, cities in America stb...)
- településem történetének, földrajzának, élővilágának bemutatása

**TÉMAKÖR: Célnyelvi vonatkozások**

**JAVASOLT ÓRASZÁM: 10 óra**

**FEJLESZTÉSI FELADATOK ÉS ISMERETEK**

- A témakörre jellemző fogalmakra vonatkozó szókincs ismerete célnyelven: nyelvi készségek (language skills, language learning, languages)
- Az anyanyelv és a célnyelv közötti legalapvetőbb kiejtési/helyesírási különbségek felismerése
- A célnyelvre jellemző standardhoz közelítő kiejtés használata
- Az idegen nyelvű írott, olvasott és hallott tartalmak felismerése, akár a tanórán kívül is, digitális csatornákon is
- Alapszintű nyelvtanulási stratégiák használata

**JAVASOLT TEVÉKENYSÉGEK:**

- Nyelvtanulási típusok, stratégiák feltérképezése kérdőívvel
- Közös popzenehallgatás – pl. ’gapfill’ munkalappal
- Filmnézés a célnyelven
- A film egy-két jelenetének dramatizálása és eljátszása
- könnyített olvasmányok otthoni elolvasása (évente 1-2), és rövid, kedvébresztő beszámoló készítése az osztálytársak számára
- Keresztrejtvény készítése – a megoldás a padtárs feladata
- Egyszerű nyelvezetű szöveg feldolgozása (illusztráció, előadás)

**TÉMAKÖR: Interkulturális, országismereti témák**

**JAVASOLT ÓRASZÁM: 25 óra**

**FEJLESZTÉSI FELADATOK ÉS ISMERETEK**

- Főbb célnyelvi kulturális szokások, jellemzők ismerete, összehasonlítása alapvető hazai szokásainkkal
- Célnyelvi országok főbb országismereti jellemzőinek ismerete
- Hazánk főbb országismereti jellemzőinek ismerete célnyelven
- A célnyelvi kultúrákhoz kapcsolódó alapvető tanult nyelvi elemek alkalmazása

**JAVASOLT TEVÉKENYSÉGEK:**

- Az Egyesült Királyság megismerése az alábbi témakörök mentén
  - az angol iskolák jellemzői, napirend
  - tipikus angol ház, lakás
  - mindennapi szokások



- angol nyaralási szokások
- Projektmunka csoportban (plakát készítése)
- hazánk és az Egyesült Királyság összehasonlítása képekkel illusztrálva – hasonlóságok, különbségek bemutatása

**TÉMAKÖR: Aktuális témák**

**JAVASOLT ÓRASZÁM: 15 óra**

**FEJLESZTÉSI FELADATOK ÉS ISMERETEK**

- Életkorának és érdeklődésének megfelelő hazai és nemzetközi eseményekre vonatkozó alapvető szókincs megértése célnyelven

**JAVASOLT TEVÉKENYSÉGEK:**

- Projektmunka
  - aktuális hírek feldolgozása vizuális eszközökkel (rajz készítése, képek gyűjtése)
  - képaláírások megfogalmazása
  - időjárásjelentés
- Egy izgalmas sportesemény megtekintése az angol nyelvű híradóban (pl. úszó VB)
  - szógyűjtés az esemény témájával kapcsolatban
  - lenémított film tanulói kommentárral
- Szerepjáték
  - interjú készítése egy, a hírekben aktuálisan szereplő híres emberrel

**TÉMAKÖR: Szórakozás és játékos tanulás**

**JAVASOLT ÓRASZÁM: 18 óra**

**FEJLESZTÉSI FELADATOK ÉS ISMERETEK**

- Életkornak és nyelvi szintnek megfelelő célnyelvi szórakoztató tartalmak megismerése
- Életkornak és nyelvi szintnek megfelelő angol nyelvű szövegek felhasználása szórakozás és játékos nyelvtanulás céljára
- Célnyelvi társasjátékok készítése és használata
- Részvétel játékos nyelvi tevékenységekben, drámajátékokban

**JAVASOLT TEVÉKENYSÉGEK:**

- Nyelvi és egyéb hagyományos játékok
  - Activity
  - 'Találd ki, ki vagyok'
  - Barkochba
  - kártyajátékok
- Egy kisfilm/rajzfilm megtekintése
- Közösen választott dal, képregény, film, órai feldolgozása

**TÉMAKÖR: Ismeretszerzés, tudásmegosztás**

**JAVASOLT ÓRASZÁM: 12 óra**

## FEJLESZTÉSI FELADATOK ÉS ISMERETEK

- Egyszerű, releváns információ megosztása az ismert nyelvi eszközökkel angol nyelven
- A tanult témákhoz kapcsolódó angol nyelvű, egyszerű információ megszerzése

### JAVASOLT TEVÉKENYSÉGEK:

- Csoportchat: közös online csoport létrehozása, rendszeres használata rövid angol nyelvű véleményekkel hozzászólásokkal
- Scrapbook/poszter készítése az aktuális tananyaghoz
- Prezentáció

## 7. évfolyam

E nevelési-oktatási szakasz fő célja, hogy a nyelvi készségek további fejlesztése révén a tanuló eljusson a KER szerinti A2 nyelvi szintre. A megvalósítás az életkori szakaszra megfogalmazott nevelési célokkal és más kulcskompetenciák fejlesztésével összhangban kell, hogy történjen, és lehetőség szerint vegye figyelembe a tantárgyak közötti kapcsolódási pontokat is. A 7-8. évfolyamon tovább folytatódik a nyelvi ismeretek és a szókincs bővítése, valamint a nyelvtani ismeretek funkcionális szemléletű elsajátítása. A szakasz végére a tanuló az ismert nyelvi eszközök segítségével többnyire helyesen és érthetően fejezi ki magát alapvető helyzetekben, akár telefonon vagy digitális csatornákon is. Felhasználja a tanult nyelvi elemeket és kommunikációs stratégiákat egyéni írásbeli és szóbeli közléseiben, valamint közvetíteni is tud az élő idegen nyelven.

Az angol nyelv tanításának egy lényeges területe a 7-8. évfolyamon a szövegértés további fejlesztése, az autentikus szövegekkel való munka tudatosítása. A szókincs és a nyelvtani ismeretek közvetítése szövegek révén, szöveggörnyezetbe ágyazva történik. Nagy hangsúlyt kap a felfedező tanulás, melynek során a tanuló önállóan, a nyelvtanulási stratégiák egyre bővülő tárával és azok egyre tudatosabb használatával fedezi fel a szöveg tartalmát, valamint a nyelvi eszközök jelentését és szabályszerűségeiket. A szélesebb körű nyelvtanulási, illetve nyelvhasználati stratégiák és azok tudatos használata tovább segítik a nyelvtanulót az önálló nyelvtanulóvá válásban és képessé teszik őt arra, hogy mindezeket más tanulási területeken is alkalmazza kompetenciái további fejlesztésére. Ebben a nevelési-oktatási szakaszban a nyelvtanuló egyre több szövegtípussal ismerkedik meg, bővíti a szövegfajtákkal kapcsolatos ismereteit, és egyre inkább alkalmazza idegen nyelven az életkorának és érdeklődésének megfelelő digitális műfajok főbb jellemzőit is.

A nyelvtanulónak a motiváció fenntartása és erősítése érdekében továbbra is biztosítani kell a jó hangulatú, önbizalmat növelő és érzelmi biztonságot adó tanulási környezetet, amelyben lehetőség nyílik számára az önértékelés és a társas értékelés alkalmazására is. Motivációját erősítik továbbá a változatos munkaformák, a kihívást jelentő feladatok, a pozitív tanári visszajelzések és megerősítések, valamint a projektek.

Ebben a nevelési-oktatási szakaszban a témakörök a korábbi szakaszokhoz képest jelentősen bővülnek, mélyebben és összetettebben kerülnek feldolgozásra, igazodva a nyelvtanulót

körülvevő világhoz, mindennapjaihoz, érdeklődéséhez és igényeihez. A feldolgozásra kerülő témák gyakran összhangban állnak más tanulási területek tartalmaival, és lehetővé teszik a nyelvtanuló számára, hogy a nyelv eszközeivel alaposabban és árnyaltabban ismerje meg szűkebb és tágabb környezetét, bevonva a digitális eszközöket és mobilalkalmazásokat is. A témakörök feldolgozása során építeni kell a nyelvtanuló előzetes nyelvi tudására, a világról megszerzett ismereteire, valamint a más tantárgyakból megszerzett ismeretekre. Ezek elmélyítését segítik, ha a tanulók többször találkoznak angol nyelvű hírekkel, dokumentumfilmekkel, olyan beszámolókkal, melyek magyar híreket angol nyelven közvetítenek, vagy amelyek angol nyelven Magyarország országismereti jellemzőivel foglalkoznak. A tartalmak meghatározásánál, illetve a témakörök feldolgozásánál figyelembe kell venni a 7-8. évfolyamon idegen nyelvet tanulóknál egyre inkább megmutatkozó egyéni különbségeket is. Fokozott erőfeszítésre van szükség itt azért, hogy a nyelvtanulási motiváció a továbbtanulás, illetve pályaválasztás irányától függetlenül megmaradjon, és hogy a tanulók tudják, hogy bármilyen szakmai és személyes célt is állítanak maguk elé, a nyelvtudás segíti majd őket ezek elérésében. Mindez változatos és az egyéni különbségekhez illeszkedő nyelvórai tevékenységekkel és a tanulók érdeklődéséhez illeszkedő nyelvórán túli feladatokkal érhető el.

A kerettanterv minden egyes témakörhöz javasol tevékenységi formákat is, melyek segíthetik a témakörhöz tartozó szókincs, illetve nyelvi struktúrák bevésoédését. A motiváció állandó ébrentartása érdekében mindig érdemes az ilyen jellegű feladatokat a tanulók szemszögéből nézve négy szempont szerint megvizsgálni: fontosnak érzik-e (pl. fejleszti-e a kommunikációjukat), szeretik-e az ilyen típusú feladatot (pl. csoportfeladat, egyéni projekt), érdekesnek találják-e (pl. ad-e, igényel-e új információt), illetve szórakoztatónak találják-e (pl. játékok, versenyek). Az itt javasolt tevékenységi formák csak gondolatébresztő példák, és ellentétben a szókincs és a nyelvi struktúrák, funkciók meghatározásával nem kötelező érvényűek.

Mivel a keresztantervi tartalmak igazodnak a 7-8. évfolyamon megjelenő új tudástartalmakhoz (pl. természettudományok, média), a nyelvtanulónak ezen területeken is lehetősége nyílik az ismeretszerzés, tudásmegosztás kiterjesztésére, illetve új kapcsolódási pontok kialakítására az újonnan megjelenő tantárgyakkal.

Ebben a szakaszban kevesebb hangsúly esik az osztálytermi helyzetek gyakorlására. A cél az, hogy segítsük a tanulót abban, hogy megtapasztalhatta, miként tudja a korábban megszerzett nyelvtudását művelődésre, információ-és ismeretszerzésre, tudásmegosztásra, kapcsolattartásra, kapcsolatok építésére, illetve szórakozásra használni. Osztálytermi helyzeteken kívüli, életszerű szituációk eljátszása (pl. közélet, szórakozás, interkulturális és országismereti témakörökben), valamint ismeretszerzés, tudásmegosztás céljából készített projektek segíthetik e cél megvalósítását. Ebben a szakaszban a nyelvtanulási stratégiák köre is bővül, így a nyelvtanuló arra is képessé válik, hogy valós nyelvtudását egyre inkább önállóan is fejlessze mind hagyományos, mind digitális csatornákon keresztül.

A nevelési-oktatási szakasz célja, tehát, hogy a tanuló a 7. évfolyam végére elérje a KER szerinti A2.1 nyelvi szintet.

## **Nyelvi funkciók** (témaköről független, mindre vonatkozik)

A zárójelben olvasható angol nyelvű kifejezések példák.

- megszólítás kifejezése és arra reagálás (Excuse me. Can I help you?)
- bemutatkozás megfogalmazása (Let me introduce myself.)
- személyre vonatkozó információkérés, információadás (What's your favourite subject? It's maths.)
- hoglét iránti érdeklődés és reakció (What's the matter? I feel...)
- bocsánatkérésre történő reakció megfogalmazása (That's OK. Don't worry about it. It doesn't matter.)
- jókívánságok kifejezésekor a reakció megfogalmazása (Thank you, the same to you.)
- telefon felvétele, telefonon való bemutatkozás (XY speaking.)
- megszólítás, elbúcsúzás személyes levélben (Dear John, Best wishes, Love,)
- véleménykérés és arra reagálás (Do you agree? Yes, I do. No, I don't. What's your opinion? In my opinion..., What do you think about ...? I think ...)
- tetszés, illetve nem tetszés kifejezése (How do you like it? I think it's...)
- képesség kifejezése (Can you speak French? Are you able to ride a horse? I can understand French. I am unable to ride a horse.)
- szükségesség kifejezése (Do I have to ...? Do I need to ...? You must ... We have to ...)
- szándék, kívánság kifejezése (What would you like to do? Would you like to have a rest? I'd like to see that film.)
- dicséret, kritika kifejezése (It's great. It's a good idea. It's boring.)
- dolgok, személyek megnevezése, rövid/egyszerű jellemzése (What is this? What is it like?)  
[dolgok, személyek megnevezése, rövid/egyszerű jellemzése (What is this? What is it like? It's ..., It's made of ..., It's used for ...)]
- visszakérdezés, ismétléskérés kifejezése nem értés esetén (Sorry, what did you say?)
- nem értés, magyarázatkérés, magyarázat értésének ellenőrzése (Could you understand me? Is it clear? Sorry, what does that mean?)
- betűzés kérése, betűzés (It spells ...)
- felkérés hangosabb, lassúbb beszédre (Could you speak a little more slowly, please? Sorry, that was a bit too fast.)
- öröm, sajnálkozás, bánat kifejezése (Are you happy about it? What do you think of that? How do you feel about it? Great! I'm glad to hear that. I'm so pleased that..., Good for you. I feel so happy for ... I'm sorry to hear that. What a pity. Oh, no! Oh, dear! I feel so sorry for ...)
- elégedettség, elégedetlenség, bosszúság kifejezése (What do you think of...? Are you pleased with ...? Are you happy with ...?) [elégedettség, elégedetlenség, bosszúság kifejezése (What do you think of...? Are you pleased with ...? Are you happy with ...? Are you satisfied with ...? That's fine/nice/not bad. That was fine/good/ nice. I'm quite satisfied with ... I'm quite happy with ... I'm quite pleased with ... It's not good enough. That wasn't very good.)]
- csodálkozás kifejezése (How come? Is he? What a surprise!)
- javaslat és arra reagálás (Would you like to come to the cinema? Yes, sure.)
- meghívás és arra reagálás (I'd like to invite you to my party. Thank you, I'm happy to come.)

- információkérés, -adás (When is the next train? What time does the train arrive? Is the boss here? Yes, he is.)
- egyetértés, egyet nem értés (Do you agree? What's your opinion? How do you feel about it? I agree. I don't agree. I don't think so.)
- valaki igazának az elismerése és el nem ismerése (You are right. You are wrong.)
- egymást követő események leírása (What happened? First ... then ... finally ...)

### **Nyelvi elemek, struktúrák** (témakörtől független, mindre vonatkozik)

A zárójelben olvasható angol nyelvű kifejezések példák.

- Present Perfect Simple (Have you done your room? I haven't finished it yet.)
- cselekvés, történés kifejezése múlt időben: Past Simple (I ate bread for breakfast. I didn't see the film. Did you visit Joe?)
- jövő idejűség kifejezése: 'will' (When will you be fourteen? I'll help you.)
- birtoklás kifejezése múlt időben: 'have' (I didn't have many friends at school.)
- birtoklás kifejezése jövő időben: 'have' (At the age of 25 I will have a car.)
- időtartam: How long? (How long were you in Spain? For one month.)
- minőségi viszonyok: hosszabb melléknevek fokozása, összehasonlítás (Tom's younger than Sue. Mary is more beautiful than Sue.)
- modalitás: tiltás kifejezése 'mustn't' segédigével (You mustn't smoke here.)
- függő beszéd kifejezése jelen időben (He says he is tired.)

### **A témakörök áttekintő táblázata javasolt óraszámokkal**

<b>Témakör neve</b>	<b>Javasolt óraszám</b>
<b>Személyes, közvetlen környezeti és természeti témák és szituációk</b>	50
<b>Közéleti témák és szituációk</b>	8
<b>Osztálytermi témák és szituációk</b>	18
<b>Kereszttantervi témák és szituációk</b>	12
<b>Célnyelvi vonatkozások</b>	10
<b>Interkulturális, országismereti témák és szituációk</b>	20
<b>Aktuális témák</b>	10
<b>Szórakozás</b>	25
<b>Ismeretszerzés, tudásmegosztás</b>	17
<b>Összes óraszám:</b>	<b>170</b>

### **Kereszttantervi kapcsolódás**

<b>Témakör</b>	<b>Kapcsolódási pontok</b>
<b>Személyes, közvetlen környezeti és természeti témák és szituációk</b>	Magyar nyelv és irodalom: a család, lakóhelyem, barátok Etika: a család, barátság Matematika: töszámnevek, halmazok, a logikai érték Természetismeret: táplálékaink, háztáji állatok és élőhelyük, háztáji növények és gyümölcsök
<b>Közéleti témák és szituációk</b>	Magyar nyelvi és irodalom: a közéletet foglalkoztató leggyakoribb témák, a közélet szinterei, tájékoztató jellegű olvasmányok, közművelődés Etika: etikus magatartás közművelődési intézményekben, szokások Történelem: múzeumok, tárlatok
<b>Osztálytermi témák és szituációk</b>	Magyar nyelv és irodalom: az iskola, iskolai szabályok, iskolai nyelvi helyzetek Etika: osztálytársak és barátság Természetismeret: bármely téma projektben való feldolgozása
<b>Kereszttantervi témák és szituációk</b>	Bármely tantárgy témájával kapcsolatos projektfeladatok
<b>Célnyelvi vonatkozások</b>	Magyar nyelv és irodalom: anyanyelvünk jellemzői, a főnév, a mellkénév, az ige, a magyar mondat, egyszerű nyelvi szituációk
<b>Interkulturális, országismereti témák</b>	Magyar nyelv és irodalom: a család, lakóhelyem, barátok Etika: a család, barátság Történelem: a család, baráti kapcsolatok Ének-zene: célnyelvi gyermekdalok
<b>Aktuális témák</b>	Magyar nyelv és irodalom:

	aktuális események Történelem. aktuális események értelmezése Természetismeret: az időjárás Rajz és vizuális kultúra: az időjárás megjelenítése
<b>Szórakozás és játékos tanulás</b>	Testnevelés: mozgásos játékok, sportok, egészséges életmód Természetismeret: egészségvédelem Ének-zene: célnyelvi gyermekdalok
<b>Ismeretszerzés, tudásmegosztás</b>	Bármely tantárgy témájával kapcsolatos projektfeladatok

### A Nat-ban és a kerettantervben meghatározott témák részletes kifejtése

#### **TÉMAKÖR: Személyes, közvetlen környezeti és természeti témák és szituációk**

**JAVASOLT ÓRASZÁM: 50 óra**

#### **FEJLESZTÉSI FELADATOK ÉS ISMERETEK**

- A témakörre jellemző résztvevőkre vonatkozó szókincs ismerete célnyelven: ismerősök (acquaintances), rokonok (family relations)
- A témakörre jellemző helyszínekre vonatkozó szókincs ismerete célnyelven: közvetlen környezet (immediate environment)
- A témakörre jellemző tárgyakra vonatkozó szókincs ismerete célnyelven: parts of the house/flat, furnishings, appliances
- A témakörre jellemző eseményekre vonatkozó szókincs ismerete célnyelven: holidays
- A témakörre jellemző tevékenységekre vonatkozó szókincs ismerete célnyelven: hobbies
- A témakörre jellemző fogalmakra vonatkozó szókincs ismerete célnyelven: social relations
- A témakörre jellemző résztvevőkre vonatkozó szókincs ismerete célnyelven: animals, plants
- A témakörre jellemző helyszínekre vonatkozó szókincs ismerete célnyelven: természet, települések (settlements)
- A témakörre jellemző tevékenységekre vonatkozó szókincs ismerete célnyelven: természetvédelem (nature protection), állatvédelem (animal protection), keeping pets
- A témakörre jellemző fogalmakra vonatkozó szókincs ismerete célnyelven: természeti jelenségek, környezetünk védelme, fenntarthatósága
- Személyes és környezethez tartozó információk átadása
- Életkornak és nyelvi szintnek megfelelő mindennapi nyelvi funkciók használata

### **JAVASOLT TEVÉKENYSÉGEK:**

- Projektmunka egyénileg (PPT készítése képekkel és annak szóbeli bemutatása)
  - tágabb rokoni kapcsolatrendszer, családi ünnepek, szomszédi kapcsolatok
  - a lakóhely és környezetének bemutatása
- Projektmunka csoportban
  - üres lakás berendezése és bemutatása
- Internetes kutatás
  - a különböző kis-kedvencek és egyéb állatok életkora
- Levél írása egy kellemes/kellemetlen élményről
- Kérdőívek elkészítése, kitöltése és írásbeli/szóbeli összegzése
  - családi szokások, hagyományok
  - környezetvédelem a szűkebb környezetben
- Szerepjáték
  - interjú kedvenc hősséddel/színészeddel stb.

### **TÉMAKÖR: Közéleti témák és szituációk**

#### **JAVASOLT ÓRASZÁM: 8 óra**

#### **FEJLESZTÉSI FELADATOK ÉS ISMERETEK**

- A témakörre jellemző résztvevőkre vonatkozó szókincs ismerete célnyelven: a közigazgatás és szolgáltatások résztvevői (members of the public sector and civil service), tourists, etc.
- A témakörre jellemző helyszínekre vonatkozó szókincs ismerete célnyelven: kulturális és közintézmények, éttermek, szállodák, hazai és külföldi nevezetességek, valamint a városi és vidéki élet helyszínei)
- A témakörre jellemző tárgyakra vonatkozó szókincs ismerete célnyelven: entrance tickets, forms, brochures
- A témakörre jellemző eseményekre vonatkozó szókincs ismerete célnyelven: kulturális események (cultural events), különböző szórakozások (ways of entertainment)
- A témakörre jellemző tevékenységekre vonatkozó szókincs ismerete célnyelven: közigazgatás, szolgáltatások, idegenvezetés giving directions, giving information
- A témakörre jellemző fogalmakra vonatkozó szókincs ismerete célnyelven: hobbies, entertainment, culture, services, travelling, national and international tourism
- A közéleti tématarományhoz tartozó egyszerű információk értelmezése és átadása

#### **JAVASOLT TEVÉKENYSÉGEK:**

- Szerepjátékok
  - gyors étteremben
  - utazási irodában
  - utcán: útbaigazítás kérése és adása
  - 'I'm a Budapest/London tourist guide' – helyi látványosságok bemutatása stb.
- Prospektus, reklám készítése (étterem, mozi, színház, látványosság)
- Ismerkedés a reklámok világával



- színek
- logók
- üzenetek
- Projektmunka csoportban
- rövid útikönyv készítése
- Projektmunka csoportban
- film/beszámoló/társasjáték készítése: lakóhelyem
- Kiselőadás, internetes kutatómunka
- a célnyelvi országok rövid bemutatása
- Vitafórum
- városi és vidéki élet
- Kérdőív készítése, kitöltése, kiértékelése
- a legkedveltebb szabadidős tevékenységek a csoportban (tv, olvasás, internet, közösségi média, tánc, sport stb.)

### **TÉMAKÖR: Osztálytermi témák és szituációk**

**JAVASOLT ÓRASZÁM: 18 óra**

#### **FEJLESZTÉSI FELADATOK ÉS ISMERETEK**

- A témakörre jellemző résztvevőkre vonatkozó szókincs ismerete célnyelven: school staff
- A témakörre jellemző helyszínekre vonatkozó szókincs ismerete célnyelven: oktatási intézmények (educational institutions)
- A témakörre jellemző tárgyakra vonatkozó szókincs ismerete célnyelven: objects used for studying
- A témakörre jellemző eseményekre vonatkozó szókincs ismerete célnyelven: délutáni foglalkozások (afternoon activities), tanórán kívüli foglalkozások (extracurricular activities), iskolán kívüli lehetőségek a nyelvtanulásra), (extracurricular opportunities for language learning/use of language), school festivals, school traditions, school events
- A témakörre jellemző tevékenységekre vonatkozó szókincs ismerete célnyelven: learning, extracurricular use of language, social events, keeping traditions
- A témakörre jellemző fogalmakra vonatkozó szókincs ismerete célnyelven: school subjects, knowledge
- Részvétel tanórai nyelvi fejlesztő tevékenységekben
- Tanult elemek felhasználása a nyelvi célok elérésére
- Életkornak és nyelvi szintnek megfelelő írott és hangzó szöveg felhasználása a nyelvi fejlesztő tevékenységek során

#### **JAVASOLT TEVÉKENYSÉGEK:**

- Projektmunka (egyéni vagy csoportos)
- a magyar és az angol iskolarendszer főbb különbségei
- Projektmunka csoportban (fordított tanóra)
- egy tanóra megtervezése
- Internetes kutatás

- iskolai szokások, időbeosztás és szabályok országonként
- Scrapbook/poszter készítése
- iskolai kirándulásaink
- kedvenc iskolai tanterem bemutatása
- saját szerepem az osztályban
- Csoportos társasjáték készítése
- a különböző tantárgyakról
- szókétyákból mondatalkotás
- Órai feladatok
- történet feldolgozása (pl. igaz/hamis' mondatokkal)
- képleírás, hasonló képeknél a különbség keresése
- Iskolai versenyek
- olvasási verseny
- kiejtési verseny – megadott vers előadása
- 'Use of English' – tanulmányi verseny korosztályi célnyelvi követelményekből

### **TÉMAKÖR: Kereszttantervi témák és szituációk**

**JAVASOLT ÓRASZÁM: 12 óra**

#### **FEJLESZTÉSI FELADATOK ÉS ISMERETEK**

- Tanult szavak, szókapcsolatok használata célnyelven a témakörre jellemző, életkorának és érdeklődésének megfelelő tartalmakból
- Más tantárgyakból szerzett ismeretek és előzetes tudás felhasználása célnyelven

#### **JAVASOLT TEVÉKENYSÉGEK:**

- Egyéni projektmunka - témák, személyiségek bemutatása
- nyelvtudás alkalmazása más tantárgyak tanulásánál
- egy szabadon választott téma, mely más tárgy tanulása közben felkeltette az érdeklődésemet
- célnyelven rövid történet, mese, vers, dal írása
- Egy könnyített szövegű irodalmi mű elolvasása, értékelése (pl. Robinson Crusoe, David Copperfield)

### **TÉMAKÖR: Célnyelvi vonatkozások**

**JAVASOLT ÓRASZÁM: 10 óra**

#### **FEJLESZTÉSI FELADATOK ÉS ISMERETEK**

- A témakörre jellemző fogalmakra vonatkozó szókincs ismerete célnyelven: language skills, language learning, languages
- A célnyelvre jellemző standardhoz közelítő kiejtés használata
- A célnyelvi betű- és jelkészlet következetes alkalmazása
- Tanult nyelvtanulási és nyelvhasználati stratégiák tudatos alkalmazása

#### **JAVASOLT TEVÉKENYSÉGEK:**

- Tanulásmódszertan tudatosan

- szótanulási technikák
- Közös popzenehallgatás
- Kedvenc videóm
- 'Osztálykönyvtár' könnyített olvasmányokból és táblázat a falon: ki, melyiket olvasta az év folyamán, és ajánlja-e a társainak. Ki olvasta el a legtöbb könyvet?
- Betűzésverseny
- Ki tudja leggyorsabban a lebetűzött szavakat helyesen leírni?
- Egyszerű nyelvezetű szöveg feldolgozása (illusztráció, előadás)

### **TÉMAKÖR: Interkulturális, országismereti témák**

**JAVASOLT ÓRASZÁM: 20 óra**

#### **FEJLESZTÉSI FELADATOK ÉS ISMERETEK**

- Célnyelvi kulturális szokások, jellemzők ismerete
- Hazai legfontosabb látnivalók bemutatása célnyelven [Hazai legfontosabb látnivalók, országismereti jellemzők bemutatása célnyelven]
- A célnyelvi kultúrákhoz kapcsolódó tanult nyelvi elemek alkalmazása

#### **JAVASOLT TEVÉKENYSÉGEK:**

Projektmunka – egyéni vagy csoportos

- Az Egyesült Királyság és Magyarország összehasonlítása hagyományos és digitális kutatómunka majd órai kiselőadások formájában, az alábbi témakörök mentén
  - az angol és magyar iskolák jellemzői, napirend
  - tipikus angol ház, lakás
  - mindennapi szokások Angliában és Magyarországon
  - ünnepek a családban (Name day, Christmas Eve, Easter Monday, stb.)
  - állattartási szokások, kedvenc állatok ('cats' vs 'dogs')
  - angol és magyar nyaralási szokások
  - angol időjárás – magyar időjárás
  - az Egyesült Királyság/Magyarország tájegységei, országrészei
  - angol/magyar étkezési szokások, tipikus ételek
- Jellegzetes angolszász ünnepek megszervezése az osztályban/iskolában
  - pl. Christmas Party
  - pl. Valentine's Day

### **TÉMAKÖR: Aktuális témák**

**JAVASOLT ÓRASZÁM: 12 óra**

#### **FEJLESZTÉSI FELADATOK ÉS ISMERETEK**

- Életkorának és érdeklődésének megfelelő hazai és nemzetközi aktuális hírekre és eseményekre vonatkozó alapvető szókincs megértése és használata célnyelven
- Életkorának és érdeklődésének megfelelő hazai és nemzetközi aktuális hírek és események értelmezése és tájékozódásra való alkalmazása célnyelven

### **JAVASOLT TEVÉKENYSÉGEK:**

- Szalagcímek és újságcikkek összepárosítása a tanulók érdeklődésének megfelelő témákban
- Projektmunka
- iskolai híradó, híradó, időjárásjelentés készítése a célnyelven
- Szerepjáték
- interjú készítése egy, a hírekben aktuálisan szereplő híres emberrel
- Egy saját kulturális élmény bemutatása

### **TÉMAKÖR: Szórakozás**

**JAVASOLT ÓRASZÁM: 25 óra**

#### **FEJLESZTÉSI FELADATOK ÉS ISMERETEK**

- Életkornak és nyelvi szintnek megfelelő célnyelvi szórakoztató tartalmak megismerése (irodalom, film, társasjáték)
- Életkornak és nyelvi szintnek megfelelő angol nyelvű szövegek felhasználása szórakozás és játékos nyelvtanulás céljára

### **JAVASOLT TEVÉKENYSÉGEK:**

- Egyéni projektmunka és bemutató
- saját szórakozási szokások
- szórakozási szokások a tanulócsoporton belül
- kedvenc kulturális élményem
- Egyéni internetes kutatások angolul különböző témákban (filmek, színészek, együttesek stb.)
- Olvasási verseny az osztályon belül
- Egy választott könnyített olvasmány feldolgozása
- Angol tinédzser naplóírási minták megismerése, kipróbálása
- E-mailezés angolul
- Közös választott dal/képregény/film/könyv órai feldolgozása
- 'Csoportchat':
- közös online csoport létrehozása, használata - vélemények, rövid blogok írása

### **TÉMAKÖR: Ismeretszerzés, tudásmegosztás**

**JAVASOLT ÓRASZÁM: 17 óra**

#### **FEJLESZTÉSI FELADATOK ÉS ISMERETEK**

- Információ megosztása az ismert nyelvi eszközökkel angol nyelven
- A tanult témákhoz kapcsolódó releváns angol nyelvű információ megszerzése, tudatos felhasználása

### **JAVASOLT TEVÉKENYSÉGEK:**

- Projektmunka, kiselőadás, internetes kutatómunka saját, választott témából
- scrapbook készítése
- poszter készítése
- prezentáció

## 8. évfolyam

E nevelési-oktatási szakasz fő célja, hogy a nyelvi készségek további fejlesztése révén a tanuló eljusson a KER szerinti A2 nyelvi szintre. A megvalósítás az életkori szakaszra megfogalmazott nevelési célokkal és más kulcskompetenciák fejlesztésével összhangban kell, hogy történjen, és lehetőség szerint vegye figyelembe a tantárgyak közötti kapcsolódási pontokat is. A 7-8. évfolyamon tovább folytatódik a nyelvi ismeretek és a szókincs bővítése, valamint a nyelvtani ismeretek funkcionális szemléletű elsajátítása. A szakasz végére a tanuló az ismert nyelvi eszközök segítségével többnyire helyesen és érthetően fejezi ki magát alapvető helyzetekben, akár telefonon vagy digitális csatornákon is. Felhasználja a tanult nyelvi elemeket és kommunikációs stratégiákat egyéni írásbeli és szóbeli közléseiben, valamint közvetíteni is tud az élő idegen nyelven.

Az angol nyelv tanításának egy lényeges területe a 7-8. évfolyamon a szövegértés további fejlesztése, az autentikus szövegekkel való munka tudatosítása. A szókincs és a nyelvtani ismeretek közvetítése szövegek révén, szövegkörnyezetbe ágyazva történik. Nagy hangsúlyt kap a felfedező tanulás, melynek során a tanuló önállóan, a nyelvtanulási stratégiák egyre bővülő tárával és azok egyre tudatosabb használatával fedezi fel a szöveg tartalmát, valamint a nyelvi eszközök jelentését és szabályszerűségeiket. A szélesebb körű nyelvtanulási, illetve nyelvhasználati stratégiák és azok tudatos használata tovább segítik a nyelvtanulót az önálló nyelvtanulóvá válásban és képessé teszik őt arra, hogy mindezeket más tanulási területeken is alkalmazza kompetenciái további fejlesztésére. Ebben a nevelési-oktatási szakaszban a nyelvtanuló egyre több szövegtípussal ismerkedik meg, bővíti a szövegfajtákkal kapcsolatos ismereteit, és egyre inkább alkalmazza idegen nyelven az életkorának és érdeklődésének megfelelő digitális műfajok főbb jellemzőit is.

A nyelvtanulónak a motiváció fenntartása és erősítése érdekében továbbra is biztosítani kell a jó hangulatú, önbizalmat növelő és érzelmi biztonságot adó tanulási környezetet, amelyben lehetőség nyílik számára az önértékelés és a társas értékelés alkalmazására is. Motivációját erősítik továbbá a változatos munkaformák, a kihívást jelentő feladatok, a pozitív tanári visszajelzések és megerősítések, valamint a projektek.

Ebben a nevelési-oktatási szakaszban a témakörök a korábbi szakaszokhoz képest jelentősen bővülnek, mélyebben és összetettebben kerülnek feldolgozásra, igazodva a nyelvtanulót körülvevő világhoz, mindennapjaihoz, érdeklődéséhez és igényeihez. A feldolgozásra kerülő témák gyakran összhangban állnak más tanulási területek tartalmaival, és lehetővé teszik a nyelvtanuló számára, hogy a nyelv eszközével alaposabban és árnyaltabban ismerje meg szűkebb és tágabb környezetét, bevonva a digitális eszközöket és mobilalkalmazásokat is. A témakörök feldolgozása során építeni kell a nyelvtanuló előzetes nyelvi tudására, a világról megszerzett ismereteire, valamint a más tantárgyakból megszerzett ismeretekre. Ezek elmélyítését segítik, ha a tanulók többször találkoznak angol nyelvű hírekkel, dokumentumfilmekkel, olyan beszámolókkal, melyek magyar híreket angol nyelven közvetítenek, vagy amelyek angol nyelven Magyarország országismereti jellemzőivel foglalkoznak. A tartalmak meghatározásánál, illetve a témakörök feldolgozásánál figyelembe

kell venni a 7-8. évfolyamon idegen nyelvet tanulóknál egyre inkább megmutatkozó egyéni különbségeket is. Fokozott erőfeszítésre van szükség itt azért, hogy a nyelvtanulási motiváció a továbbtanulás, illetve pályaválasztás irányától függetlenül megmaradjon, és hogy a tanulók tudják, hogy bármilyen szakmai és személyes célt is állítanak maguk elé, a nyelvtudás segíti majd őket ezek elérésében. Mindez változatos és az egyéni különbségekhez illeszkedő nyelvórai tevékenységekkel és a tanulók érdeklődéséhez illeszkedő nyelvórán túli feladatokkal érhető el.

A kerettanterv minden egyes témakörhöz javasol tevékenységi formákat is, melyek segíthetik a témakörhöz tartozó szókincs, illetve nyelvi struktúrák bevésoédését. A motiváció állandó ébrentartása érdekében mindig érdemes az ilyen jellegű feladatokat a tanulók szemszögéből nézve négy szempont szerint megvizsgálni: fontosnak érzik-e (pl. fejleszti-e a kommunikációjukat), szeretik-e az ilyen típusú feladatot (pl. csoportfeladat, egyéni projekt), érdekesnek találják-e (pl. ad-e, igényel-e új információt), illetve szórakoztatónak találják-e (pl. játékok, versenyek). Az itt javasolt tevékenységi formák csak gondolatébresztő példák, és ellentétben a szókincs és a nyelvi struktúrák, funkciók meghatározásával nem kötelező érvényűek.

Mivel a keresztantervi tartalmak igazodnak a 7-8. évfolyamon megjelenő új tudástartalmakhoz (pl. természettudományok, média), a nyelvtanulónak ezen területeken is lehetősége nyílik az ismeretszerzés, tudásmegosztás kiterjesztésére, illetve új kapcsolódási pontok kialakítására az újonnan megjelenő tantárgyakkal.

Ebben a szakaszban kevesebb hangsúly esik az osztálytermi helyzetek gyakorlására. A cél az, hogy segítsük a tanulót abban, hogy megtapasztalhatta, miként tudja a korábban megszerzett nyelvtudását művelődésre, információ-és ismeretszerzésre, tudásmegosztásra, kapcsolattartásra, kapcsolatok építésére, illetve szórakozásra használni. Osztálytermi helyzeteken kívüli, életszerű szituációk eljátszása (pl. közélet, szórakozás, interkulturális és országismereti témakörökben), valamint ismeretszerzés, tudásmegosztás céljából készített projektek segíthetik e cél megvalósítását. Ebben a szakaszban a nyelvtanulási stratégiák köre is bővül, így a nyelvtanuló arra is képessé válik, hogy valós nyelvtudását egyre inkább önállóan is fejlessze mind hagyományos, mind digitális csatornákon keresztül.

A nevelési-oktatási szakasz célja, tehát, hogy a tanuló a 8. évfolyam végére elérje a KER szerinti A2.2 nyelvi szintet.

### **Nyelvi funkciók** (témakörtől független, mindre vonatkozik)

A zárójelben olvasható angol nyelvű kifejezések példák.

- megszólítás kifejezése és arra reagálás (Excuse me. Can I help you?)
- bemutatkozás megfogalmazása (Let me introduce myself.)
- személyre vonatkozó információkérés, információadás (What's your favourite subject? It's maths.)
- hogylét iránti érdeklődés és reakció (What's the matter? I feel...)
- bocsánatkérésre történő reakció megfogalmazása (That's OK. Don't worry about it. It doesn't matter.)

- jókívánságok kifejezésekor a reakció megfogalmazása (Thank you, the same to you.)
- telefon felvétele, telefonon való bemutatkozás (XY speaking.)
- megszólítás, elbúcsúzás személyes levélben (Dear John, Best wishes, Love,)
- véleménykérés és arra reagálás (Do you agree? Yes, I do. No, I don't. What's your opinion? In my opinion..., What do you think about ...? I think ...)
- tetszés, illetve nem tetszés kifejezése (How do you like it? I think it's...)
- képesség kifejezése (Can you speak French? Are you able to ride a horse? I can understand French. I am unable to ride a horse.)
- szükségesség kifejezése (Do I have to ...? Do I need to ...? You must ... We have to ...)
- lehetőség kifejezése (It may rain. She might visit us.)
- ígéret kifejezése (Will you help me? Don't worry, I will. I promise ...)
- szándék, kívánság kifejezése (What would you like to do? Would you like to have a rest? I'd like to see that film.)
- dicséret, kritika kifejezése (It's great. It's a good idea. It's boring.)
- dolgok, személyek megnevezése, rövid/egyszerű jellemzése (What is this? What is it like?)  
[dolgok, személyek megnevezése, rövid/egyszerű jellemzése (What is this? What is it like? It's ..., It's made of ..., It's used for ...)]
- visszakerdezés, ismétléskérés kifejezése nem értés esetén (Sorry, what did you say?)
- nem értés, magyarázatkérés, magyarázat értésének ellenőrzése (Could you understand me? Is it clear? Sorry, what does that mean?)
- betűzés kérése, betűzés (It spells ...)
- felkérés hangosabb, lassúbb beszédre (Could you speak a little more slowly, please? Sorry, that was a bit too fast.)
- öröm, sajnálkozás, bánat kifejezése (Are you happy about it? What do you think of that? How do you feel about it? Great! I'm glad to hear that. I'm so pleased that..., Good for you. I feel so happy for ... I'm sorry to hear that. What a pity. Oh, no! Oh, dear! I feel so sorry for ...)
- elégedettség, elégedetlenség, bosszúság kifejezése (What do you think of...? Are you pleased with ...? Are you happy with ...?) [elégedettség, elégedetlenség, bosszúság kifejezése (What do you think of...? Are you pleased with ...? Are you happy with ...? Are you satisfied with ...? That's fine/nice/not bad. That was fine/good/ nice. I'm quite satisfied with ... I'm quite happy with ... I'm quite pleased with ... It's not good enough. That wasn't very good.)]
- csodálkozás kifejezése (How come? Is he? What a surprise!)
- javaslat és arra reagálás (Would you like to come to the cinema? Yes, sure.)
- meghívás és arra reagálás (I'd like to invite you to my party. Thank you, I'm happy to come.)
- információkérés, -adás (When is the next train? What time does the train arrive? Is the boss here? Yes, he is.)
- egyetértés, egyet nem értés (Do you agree? What's your opinion? How do you feel about it? I agree. I don't agree. I don't think so.)
- valaki igazának az elismerése és el nem ismerése (You are right. You are wrong.)
- egymást követő események leírása (What happened? First ... then ... finally ...)

- bizonyosság, bizonytalanság kifejezése (Do you think they will come? They will probably come.)

### **Nyelvi elemek, struktúrák** (témakörtől független, mindre vonatkozik)

A zárójelben olvasható angol nyelvű kifejezések példák.

- Present Perfect Simple (Have you done your room? I haven't finished it yet.)
- cselekvés, történés kifejezése múlt időben: Past Simple (I ate bread for breakfast. I didn't see the film. Did you visit Joe?)
- jövő idejűség kifejezése: 'will' (When will you be fourteen? I'll help you.)
- felszólító mód: Egyes/Többesszám 1. személy (Let's go.)
- birtoklás: birtokos névmások (mine, yours, his, hers, its, ours, theirs)
- időtartam: How long? (How long were you in Spain? For one month.)
- időbeli viszonyok: 'already', 'yet', 'just' (I have already read it. He has not finished it yet. She has just entered the room.)
- modalitás: engedélykérés 'could', 'may' segédigékkel (Can/could/may I join you?)
- modalitás: tanácsadás 'should/shouldn't' segédigével (You should ask her.)
- modalitás: kötelezettség kifejezése 'have to' segédigével (Did you have to be there?)
- modalitás: tiltás kifejezése 'mustn't' segédigével (You mustn't smoke here.)
- szöveggösszetartó eszközök: további kötőszavak (e.g. however)
- feltételesség kifejezése (We'll stay at home if it rains.)
- függő beszéd kifejezése jelen időben (He says he is tired., I don't know where he lives., Tell him to stop it.)

### **A témakörök áttekintő táblázata javasolt óraszámokkal**

<b>Témakör neve</b>	<b>Javasolt óraszám</b>
<b>Személyes, közvetlen környezeti és természeti témák és szituációk</b>	50
<b>Közéleti témák és szituációk</b>	12
<b>Osztálytermi témák és szituációk</b>	20
<b>Kereszttantervi témák és szituációk</b>	13
<b>Célnyelvi vonatkozások</b>	12
<b>Interkulturális, országismereti témák és szituációk</b>	22
<b>Aktuális témák</b>	12
<b>Szórakozás</b>	13
<b>Ismeretszerzés, tudásmegosztás</b>	16
<b>Összes óraszám:</b>	<b>170</b>



## Kereszttantervi kapcsolódás

<b>Témakör</b>	<b>Kapcsolódási pontok</b>
<b>Személyes, közvetlen környezeti és természeti témák és szituációk</b>	Magyar nyelv és irodalom: a család, lakóhelyem, barátok Etika: a család, barátság Matematika: töszámnevek, halmazok, a logikai érték Természetismeret: táplálékaink, háztáji állatok és élőhelyük, háztáji növények és gyümölcsök
<b>Közéleti témák és szituációk</b>	Magyar nyelvi és irodalom: a közéletet foglalkoztató leggyakoribb témák, a közélet szinterei, tájékoztató jellegű olvasmányok, közművelődés Etika: etikus magatartás közművelődési intézményekben, szokások Történelem: múzeumok, tárlatok
<b>Osztálytermi témák és szituációk</b>	Magyar nyelv és irodalom: az iskola, iskolai szabályok, iskolai nyelvi helyzetek Etika: osztálytársak és barátság Természetismeret: bármely téma projektben való feldolgozása
<b>Kereszttantervi témák és szituációk</b>	Bármely tantárgy témájával kapcsolatos projektfeladatok
<b>Célnyelvi vonatkozások</b>	Magyar nyelv és irodalom: anyanyelvünk jellemzői, a főnév, a mellkénév, az ige, a magyar mondat, egyszerű nyelvi szituációk
<b>Interkulturális, országismereti témák</b>	Magyar nyelv és irodalom: a család, lakóhelyem, barátok Etika: a család, barátság Történelem: a család, baráti kapcsolatok Ének-zene:

	célnyelvi gyermekdalok
<b>Aktuális témák</b>	Magyar nyelv és irodalom: aktuális események Történelem. aktuális események értelmezése Természetismeret: az időjárás Rajz és vizuális kultúra: az időjárás megjelenítése
<b>Szórakozás és játékos tanulás</b>	Testnevelés: mozgásos játékok, sportok, egészséges életmód Természetismeret: egészségvédelem Ének-zene: célnyelvi gyermekdalok
<b>Ismeretszerzés, tudásmegosztás</b>	Bármely tantárgy témájával kapcsolatos projektfeladatok

#### A Nat-ban és a kerettantervben meghatározott témák részletes kifejtése

#### **TÉMAKÖR: Személyes, közvetlen környezeti és természeti témák és szituációk**

**JAVASOLT ÓRASZÁM: 50 óra**

#### **FEJLESZTÉSI FELADATOK ÉS ISMERETEK**

- A témakörre jellemző résztvevőkre vonatkozó szókincs ismerete célnyelven: ismerősök (acquaintances), rokonok (family relations)
- A témakörre jellemző helyszínekre vonatkozó szókincs ismerete célnyelven: közvetlen környezet (immediate environment)
- A témakörre jellemző tárgyakra vonatkozó szókincs ismerete célnyelven: parts of the house/flat, furnishings, appliances
- A témakörre jellemző eseményekre vonatkozó szókincs ismerete célnyelven: holidays
- A témakörre jellemző tevékenységekre vonatkozó szókincs ismerete célnyelven: hobbies
- A témakörre jellemző fogalmakra vonatkozó szókincs ismerete célnyelven: social relations
- A témakörre jellemző résztvevőkre vonatkozó szókincs ismerete célnyelven: animals, plants
- A témakörre jellemző helyszínekre vonatkozó szókincs ismerete célnyelven: természet, települések (settlements)
- A témakörre jellemző tevékenységekre vonatkozó szókincs ismerete célnyelven: természetvédelem (nature protection), állatvédelem (animal protection), keeping pets
- A témakörre jellemző fogalmakra vonatkozó szókincs ismerete célnyelven: természeti jelenségek, környezetünk védelme, fenntarthatósága

- Személyes és környezethez tartozó információk átadása
- Életkornak és nyelvi szintnek megfelelő mindennapi nyelvi funkciók használata

**JAVASOLT TEVÉKENYSÉGEK:**

- Projektmunka egyénileg (PPT készítése képekkel és annak szóbeli bemutatása)
  - tágabb rokoni kapcsolatrendszer, családi ünnepek, szomszédi kapcsolatok
  - a lakóhely és környezetének bemutatása
- Projektmunka csoportban
  - üres lakás berendezése és bemutatása
- csoportos projekt: (plakát készítése): Mit teszünk környezetünk védelme érdekében?
  - lakóhelyünkön, otthonunkban
  - az iskolában
  - városunkban
  - okos eszközökkel
- szóbeli mini-prezentáció:
  - a mai és a régmúlt mindennapi életének összehasonlítása
- Internetes kutatás
  - környezetszennyezési problémák
  - időjárás okozta katasztrófák
- Levél írása egy kellemes/kellemetlen élményről
- Kérdőívek elkészítése, kitöltése és írásbeli/szóbeli összegzése
  - családi szokások, hagyományok
  - környezetvédelem a szűkebb környezetben
- Szerepjáték
- interjú kedvenc hősséddel/színészeddel stb.

**TÉMAKÖR: Közéleti témák és szituációk**

**JAVASOLT ÓRASZÁM: 12 óra**

**FEJLESZTÉSI FELADATOK ÉS ISMERETEK**

- A témakörre jellemző résztvevőkre vonatkozó szókincs ismerete célnyelven: a közigazgatás és szolgáltatások résztvevői (members of the public sector and civil service), tourists, etc.
- A témakörre jellemző helyszínekre vonatkozó szókincs ismerete célnyelven: kulturális és közintézmények, éttermek, szállodák, hazai és külföldi nevezetességek, valamint a városi és vidéki élet helyszínei)
- A témakörre jellemző tárgyakra vonatkozó szókincs ismerete célnyelven: entrance tickets, forms, brochures
- A témakörre jellemző eseményekre vonatkozó szókincs ismerete célnyelven: kulturális események (cultural events), különböző szórakozások (ways of entertainment)
- A témakörre jellemző tevékenységekre vonatkozó szókincs ismerete célnyelven: közigazgatás, szolgáltatások, idegenvezetés giving directions, giving information
- A témakörre jellemző fogalmakra vonatkozó szókincs ismerete célnyelven: hobbies, entertainment, culture, services, travelling, national and international tourism

- A közéleti tématarományhoz tartozó egyszerű információk értelmezése és átadása
- JAVASOLT TEVÉKENYSÉGEK:
- Szerepjátékok
  - gyors étteremben
  - utazási irodában
  - utcán: útbaigazítás kérése és adása
  - 'I'm a Budapest/London tourist guide' – helyi látványosságok bemutatása stb.
- Prospektus, reklám készítése (étterem, mozi, színház, látványosság)
- Ismerkedés a reklámok világával
  - színek
  - logók
  - üzenetek
- Projektmunka csoportban
  - rövid útikönyv készítése
- Projektmunka csoportban
  - film/beszámoló/társasjáték készítése: lakóhelyem, hazánk múltja
- Kiselőadás, internetes kutatómunka
  - a célnyelvi országok rövid bemutatása
- Vitafórum
  - városi és vidéki élet
- Kérdőív készítése, kitöltése, kiértékelése
  - a legkedveltebb szabadidős tevékenységek a csoportban (tv, olvasás, internet, közösségi média, tánc, sport stb.)

### **TÉMAKÖR: Osztálytermi témák és szituációk**

**JAVASOLT ÓRASZÁM: 20 óra**

#### **FEJLESZTÉSI FELADATOK ÉS ISMERETEK**

- A témakörre jellemző résztvevőkre vonatkozó szókincs ismerete célnyelven: school staff
- A témakörre jellemző helyszínekre vonatkozó szókincs ismerete célnyelven: oktatási intézmények (educational institutions)
- A témakörre jellemző tárgyakra vonatkozó szókincs ismerete célnyelven: objects used for studying
- A témakörre jellemző eseményekre vonatkozó szókincs ismerete célnyelven: délutáni foglalkozások (afternoon activities), tanórán kívüli foglalkozások (extracurricular activities), iskolán kívüli lehetőségek a nyelvtanulásra), (extracurricular opportunities for language learning/use of language), school festivals, school traditions, school events
- A témakörre jellemző tevékenységekre vonatkozó szókincs ismerete célnyelven: learning, extracurricular use of language, social events, keeping traditions
- A témakörre jellemző fogalmakra vonatkozó szókincs ismerete célnyelven: school subjects, knowledge, language learning targets, professional orientation
- Részvétel tanórai nyelvi fejlesztő tevékenységekben

- Tanult elemek felhasználása a nyelvi célok elérésére
- Életkornak és nyelvi szintnek megfelelő írott és hangzó szöveg felhasználása a nyelvi fejlesztő tevékenységek során

**JAVASOLT TEVÉKENYSÉGEK:**

- Projektmunka (egyéni vagy csoportos)
  - o a magyar és az angol iskolarendszer főbb különbségei
  - o iskolánk története, hagyományai, osztályunk
- Projektmunka csoportban (fordított tanóra)
  - o egy tanóra megtervezése
- Internetes kutatás
  - o iskolai szokások, időbeosztás és szabályok országonként
- Scrapbook/poszter készítése
  - o mit szerettem az iskolánkban legjobban
  - o iskolai kirándulásaink
  - o kedvenc iskolai tantermem bemutatása
  - o saját szerepem az osztályban
- kérdőív készítése:
  - o Milyen az ideális nyelvtanár?
  - o Milyen iskolában szeretnék továbbtanulni?
- Csoportos társasjáték készítése
  - o a különböző tantárgyakról
  - o szókétyákból mondatalkotás
- Órai feladatok
  - o történet feldolgozása (pl. igaz/hamis' mondatokkal)
  - o képleírás, hasonló képeknél a különbség keresése
- Iskolai versenyek
  - o olvasási verseny
  - o kiejtési verseny – megadott vers előadása
  - o 'Use of English' – tanulmányi verseny korosztályi célnyelvi követelményekből

**TÉMAKÖR: Kereszttantervi témák és szituációk**

**JAVASOLT ÓRASZÁM: 13 óra**

**FEJLESZTÉSI FELADATOK ÉS ISMERETEK**

- Tanult szavak, szókapcsolatok használata célnyelven a témakörre jellemző, életkorának és érdeklődésének megfelelő tartalmakból
- Más tantárgyakból szerzett ismeretek és előzetes tudás felhasználása célnyelven

**JAVASOLT TEVÉKENYSÉGEK:**

- Egyéni projektmunka - témák, személyiségek bemutatása
  - o nyelvtudás alkalmazása más tantárgyak tanulásánál
  - o egy szabadon választott téma, mely más tárgy tanulása közben felkeltette az érdeklődésemet
  - o célnyelven rövid történet, mese, vers, dal írása

- egy angol király élete
- Magyarország történelmének egy érdekes alakja
- Egy könnyített szövegű irodalmi mű elolvasása, értékelése (pl. Robinson Crusoe, David Copperfield)

**TÉMAKÖR: Célnyelvi vonatkozások**

**JAVASOLT ÓRASZÁM: 12 óra**

**FEJLESZTÉSI FELADATOK ÉS ISMERETEK**

- A témakörre jellemző fogalmakra vonatkozó szókincs ismerete célnyelven: language skills, language learning, languages
- A célnyelvre jellemző standardhoz közelítő kiejtés használata
- A célnyelvi betű- és jelkészlet következetes alkalmazása
- Tanult nyelvtanulási és nyelvhasználati stratégiák tudatos alkalmazása

**JAVASOLT TEVÉKENYSÉGEK:**

- Tanulásmódszertan tudatosan
- szótanulási technikák
- Közös popzenehallgatás
- Kedvenc videóm
- 'Osztálykönyvtár' könnyített olvasmányokból és táblázat a falon: ki, melyiket olvasta az év folyamán, és ajánlja-e a társainak. Ki olvasta el a legtöbb könyvet?
- Betűzésverseny
- Ki tudja leggyorsabban a lebetűzött szavakat helyesen leírni?
- Egyszerű nyelvezetű szöveg feldolgozása (illusztráció, előadás)
- filmnézés a célnyelven
- írásbeli feladat: rövid összefoglaló a filmről, a cselekményt lineárisan összefűzve
- a film egy-két jelenetéhez hangalámondás, feliratozás készítése
- keresztrejtvény készítése a film kulcsszavaival
- egy irodalmi mű feldolgozása, bemutatása

**TÉMAKÖR: Interkulturális, országismereti témák**

**JAVASOLT ÓRASZÁM: 22 óra**

**FEJLESZTÉSI FELADATOK ÉS ISMERETEK**

- Célnyelvi kulturális szokások, jellemzők ismerete
- Célnyelvi országok országismereti jellemzőinek ismerete
- Hazai legfontosabb látnivalók bemutatása célnyelven [Hazai legfontosabb látnivalók, országismereti jellemzők bemutatása célnyelven]
- A célnyelvi kultúrákhoz kapcsolódó tanult nyelvi elemek alkalmazása

**JAVASOLT TEVÉKENYSÉGEK:**

Projektmunka – egyéni vagy csoportos

- Az Egyesült Királyság és Magyarország összehasonlítása hagyományos és digitális kutatómunka majd órai kiselőadások formájában, az alábbi témakörök mentén
  - az angol és magyar iskolák jellemzői, napirend
  - tipikus angol ház, lakás
  - mindennapi szokások Angliában és Magyarországon
  - ünnepek a családban (Name day, Christmas Eve, Easter Monday stb.)
  - viselkedésbeli különbségek a két kultúrában (pl. üdvözlés)
  - állattartási szokások, kedvenc állatok ('cats' vs 'dogs')
  - angol és magyar nyaralási szokások
  - angol időjárás – magyar időjárás
  - az Egyesült Királyság/Magyarország tájegységei, országrészei
  - angol/magyar étkezési szokások, tipikus ételek
- Csoportos játék:
  - Ki tud többet az Amerikai Egyesült Államokról – jellemző adatok, alapvető tudnivalók
- rövid dokumentumfilmek megtekintése, elemzése a célnyelvi országokról
- Jellegzetes angolszász ünnepek megszervezése az osztályban/iskolában
  - pl. Christmas Party
  - pl. Valentine's Day

### **TÉMAKÖR: Aktuális témák**

**JAVASOLT ÓRASZÁM: 12 óra**

#### **FEJLESZTÉSI FELADATOK ÉS ISMERETEK**

- Életkorának és érdeklődésének megfelelő hazai és nemzetközi aktuális hírekre és eseményekre vonatkozó alapvető szókincs megértése és használata célnyelven
- Életkorának és érdeklődésének megfelelő hazai és nemzetközi aktuális hírek és események értelmezése és tájékozódásra való alkalmazása célnyelven

#### **JAVASOLT TEVÉKENYSÉGEK:**

- ismert hírek angol nyelvű változatának olvasása, meghallgatása, megtekintése (TV híradó)
- Szalagcímek és újságcikkek összepárosítása a tanulók érdeklődésének megfelelő témákban
- Projektmunka
  - iskolai híradó, híradó, időjárásjelentés készítése a célnyelven
- Szerepjáték
  - interjú készítése egy, a hírekben aktuálisan szereplő híres emberrel
- Egy saját kulturális élmény bemutatása

### **TÉMAKÖR: Szórakozás**

**JAVASOLT ÓRASZÁM: 13 óra**

#### **FEJLESZTÉSI FELADATOK ÉS ISMERETEK**

- Életkorának és nyelvi szintnek megfelelő célnyelvi szórakoztató tartalmak megismerése (irodalom, film, társasjáték)

- Életkornak és nyelvi szintnek megfelelő angol nyelvű szövegek felhasználása szórakozás és játékos nyelvtanulás céljára

**JAVASOLT TEVÉKENYSÉGEK:**

- Egyéni projektmunka és bemutató
  - saját szórakozási szokások
  - szórakozási szokások a tanulócsoporton belül
  - kedvenc kulturális élményem
- Egyéni internetes kutatások angolul különböző témákban (filmek, színészek, együttesek stb.)
- Dalszövegek feldolgozása, nyelvi érdekességek felfedezése
- Olvasási verseny az osztályon belül
- Egy választott könnyített olvasmány feldolgozása
- Angol tinédzser naplóírási minták megismerése, kipróbálása
- E-mailezés angolul
- Közös választott dal/képregény/film/könyv órai feldolgozása
- 'Csoportchat':
  - közös online csoport létrehozása, használata - vélemények, rövid blogok írása

**TÉMAKÖR: Ismeretszerzés, tudásmegosztás**

**JAVASOLT ÓRASZÁM: 16 óra**

**FEJLESZTÉSI FELADATOK ÉS ISMERETEK**

- Információ megosztása az ismert nyelvi eszközökkel angol nyelven
- A tanult témákhoz kapcsolódó releváns angol nyelvű információ megszerzése, tudatos felhasználása

**JAVASOLT TEVÉKENYSÉGEK:**

- Projektmunka, kiselőadás, internetes kutatómunka saját, választott témából
  - scrapbook készítése
  - poszter készítése
  - prezentáció



Budapest XXI. Kerületi  
Széchenyi István Általános és  
Kéttannyelvű Általános Iskola



# HELYI TANTERV

# BIOLÓGIA

a 7-8. évfolyam számára

**2020**

## 7–8. évfolyam

A biológia tantárgy tartalma a természettudományos műveltség sajátos és egyben szerves része. Különös jelentőségét az adja, hogy az élő természettel foglalkozik, amelynek része a társadalomban élő, tanuló ember is. Az e kerettantervben szereplő biológia tantárgy témakörei, és azok feldolgozási módjai a NAT azon törekvésére építenek, amely szerint a természettudományokban való alapvető jártasság minden ember számára fontos. A biológia tanulása által a diákok nemcsak az élő természet szépségét és változatosságát, de saját szervezetük működését is megismerik, miközben egyre jobban megértik a természeti törvényszerűségeket, a jelenségek háttérében zajló folyamatokat és a közöttük lévő összefüggéseket.

Az általános iskolai biológia az alsó tagozatos környezetismeret, illetve az 5–6. évfolyamon tanult természetismeret tantárgy folytatása, de azoktól eltérően már csak az élők világával foglalkozik. A tantárgy tanulásának fontos feladata a természetről és az emberről, a kettő kapcsolatáról való szemlélet formálása, a diákok egészséges életmódjának és környezettudatos magatartásának alakítása.

Annak érdekében, hogy diákjaink nyitottak legyenek a világra, tudjanak tapasztalati tényekből következtetéseket levonni, felismerjék a problémákat, keressék azok okait, és életkoruknak megfelelő válaszokat fogalmazzanak meg a felvetődött kérdésekre, a biológia tanulása során a mindennapi életben tapasztalható jelenségekből, problémákból kiindulva jutunk el a megoldáshoz szükséges ismeretekhez, és azok alkalmazásához.

A tartalmak egy része lehetőséget ad a társadalom és a gazdaság aktuális problémáinak felismerésére és értelmezésére, az aktív és felelős állampolgári magatartás gyakorlására.

A célok megvalósításához elengedhetetlen, hogy a tanulók aktívan részt vegyenek az ismeretszerzés folyamatában. Ehhez megfelelő motiváció, tanulási környezet és az (inter)aktív tanulási formákat támogató tanulásszervezés szükséges, amelynek során folyamatosan fejlődik a természettudományos gondolkodáshoz nélkülözhetetlen megfigyelőképesség, a könyvtári és más információforrások használata, az információk rögzítésének és felidézésének képessége. Ennek során alakul a diákok egyéni tanulási stílusa és együttműködési képessége, megtanulnak másokkal együttműködni és csoportban tanulni.

A 7–8. évfolyamon a diákoknak az élővilág és az élőlények iránti szeretetére és kíváncsiságára építve közvetlen megfigyelésen és tapasztalatszerzésen alapuló, többnyire leíró jellegű tudásépítés mellett egyre erőteljesebben jelenik meg az absztrakt gondolkodás fejlesztése. A természet szépségére, az élővilág „érdekes dolgaira” történő rácsodálkozás a kíváncsiság kielégítése és fenntartása mellett azokat a pozitív érzelmeket mozgósítja, melyek motiváló hatása a tanulás fáradtságosabb szakaszain is átsegíti a tanulót.

A tanítás-tanulás folyamatát a fejlesztő értékelés segíti, amely támogatja a tanulónak a tanulás folyamatában való aktív részvételét, segíti a reális önismeret alakulását és az önálló tanulási stratégiák kiépítését.

A tananyag a természet leíró megismeréséből kiindulva fokozatosan halad a jelenségek háttérében lévő általános természeti törvények felismerése, a természetben lévő kölcsönhatások megismerése és megértése felé. A Föld nagy tájai zonális életközösségeinek megismerése során, e biotopok jellegzetes élőlényeinek megismerése által világossá válnak a fajok elképesztő sokfélesége mögött rejlő alapvető törvényszerűségek: a testfelépítésnek és a működésnek, illetve az állati viselkedésnek a környezeti feltételekhez való alkalmazkodása. Példák sorozatán keresztül derül fény az életközösségek felépülésének törvényszerűségeire, és a fajok közötti kapcsolatok különböző típusainak megismerésére. Sor kerül a fajok sokféleségében való rendszerezés szükségszerűségének belátására és a tudományos rendszerezés alapjainak a megismerésére.

Az egyedekből álló szerveződés, valamint az egyedek jellemzésének és működési sajátosságainak a megismerését az egyed alatti szerveződési szintek megismerése követi: a

struktúra és a funkció közötti kapcsolat megvalósulása a sejtekben és a szövetekben, a növényi és az emberi szervekben, szervrendszerekben.

A környezettudatosság és a fenntarthatóság tantárgyakon átívelő nevelési feladat, amely karakteresen kötődik a természettudományos tárgyakhoz és a biológiához. Megvalósítása leginkább az életközösséggel és az emberrel foglalkozó tematikus egységeknél valósítható meg.

A tudományos megismerés során nemcsak a „mi van a természetben?”, hanem „miért éppen úgy van?” kérdésre is keressük a választ. Több témakör tartalma ad lehetőséget arra, hogy a tanulók tervezett megfigyeléseket, kísérleteket, méréseket végezzenek, és tapasztalataikról feljegyzéseket készítsenek. A balesetmentes kísérletezés fegyelemre szoktat, miközben fejleszti a megfigyelés és az elemzés képességét. Az önálló tanulás megvalósítását segítik a gyűjtőmunkára épülő, prezentációval is kísért kiselőadások és projektek, melyek információhordozók alkalmazására és természettudományi témájú ismeretterjesztő források keresésére, követésére, értelmezésére épülnek. A tudomány gyakorlati alkalmazásának felelősségét az egészség, a természeti erőforrások és a környezeti rendszerek állapotának kontextusában helyezük el.

Az ember megismerése és egészsége fejlesztési feladataihoz kapcsolódó tartalmaknak és tevékenységeknek meghatározó szerepük van a kamaszok reális önismeretének alakításában. Nevelési feladataink súlypontjai a testi-lelki egészségre, a családi életre nevelésre, az önismeret és a társas kultúra fejlesztésére és a fenntarthatóságra koncentrálnak. Szándékainknak azonban van erkölcsi-állampolgári vetülete is, azaz az önmaga cselekedeteiért és azok következményeiért viselt felelősség tudatával rendelkező személyiség alakítása.

## 7. ÉVFOLYAM

Évi óraszám 'a, b osztályra vonatkozóan: 72

Heti óraszám: 2

Témakör	Témakör feldolgozásának óraszama
	Osztályok megjelölése
	a, b
Év eleji ismétlés	3 óra
1. Az élőlények változatossága I.	13 óra
2. Az élőlények változatossága II.	12 óra
3. Az élőlények változatossága III.	12 óra
4. Rendszer az élővilág sokféleségében	17 óra
5. Az élőlények és a környezet	14 óra
Év végi összefoglalás	1 óra
<b>Összesen:</b>	<b>72 óra</b>

Tematikai egység/ Fejlesztési cél	Az élőlények változatossága I. Csapadékhoz igazodó élet a forró éghajlati övben		Óraszám 13 óra
<b>Előzetes tudás</b>	Az éghajlat elemei, talaj (humusz), éghajlati övezetek, a környezeti tényezők hatása az élőlényekre, táplálkozási lánc, a víz körforgása a természetben.		
<b>A tematikai egység nevelési-fejlesztési céljai</b>	A rendszerszemlélet fejlesztése az élővilág és a környezet kapcsolatának, az életközösségek szerkezetének, időbeni változásának elemzése során. Az életközösségek belső kapcsolatainak megértése a fajok közötti kölcsönhatások típusain keresztül. Az életközösségek veszélyeztetettségének felismerése, a lokális környezetszennyezés globális következményeinek feltárása.		
Problémák, jelenségek, gyakorlati alkalmazások, ismeretek	Fejlesztési követelmények	Kapcsolódási pontok	
<p><i>Problémák, jelenségek, gyakorlati alkalmazások:</i></p> <p>Miért elképzelhetetlen az ÉLET a Földön víz nélkül? Szobanövényeink egy része trópusi eredetű. Milyen ápolási igényben nyilvánul ez meg (pl. orchideák, broméliák, kaktuszok, filodendron)? Milyen következményekkel jár az erdők kiirtása? Milyen forrásból tudjuk C-vitamin szükségletünket kielégíteni a téli hónapokban? <i>Ismeretek:</i> A környezeti tényezők (fény, hőmérséklet, levegő, víz, talaj) hatása a növényzet kialakulására. A víz szerepe a földi élet szempontjából (testalkotó, élettér, oldószer). Példák az élőlényeknek a magas hőmérsékletre való alkalmazkodásra. Az életközösségek vízszintes és függőleges rendeződése mint a környezeti feltételek optimális kihasználásának eredménye. A forró éghajlati öv jellegzetes biomjainak jellemzése (területi elhelyezkedés, kialakulásuk okai,</p>	<p>Példák a víz fontosságára.</p> <p>A magas hőmérséklet mellett a csapadék mennyiségéhez, illetve eloszlásához való alkalmazkodási stratégiák (testfelépítés, életmód, élőhely és viselkedés) bemutatása néhány jellegzetes forró éghajlati növény és állat példáján keresztül. Az élővilággal kapcsolatos térbeli és időbeli mintázatok magyarázata a forró éghajlati öv biomjaiban. A kedvezőtlen környezet és a túlélési stratégiákban megnyilvánuló alkalmazkodás felismerése. Táplálkozási lánc összeállítása a forró éghajlati öv biomjainak jellegzetes élőlényeiből. A trópusokról származó gyümölcsökkel és fűszerekkel kapcsolatos fogyasztási szokások elemzése; kapcsolatuk a környezetszennyezéssel. Projektmunka lehetősége: a forró éghajlati övben megvalósuló emberi tevékenység hatása a természeti folyamatokra;</p>	<p><i>Földrajz:</i> A Föld gömb alakja és a földrajzi övezetesség, a forró éghajlati öv. Tájékozódás térképen.</p> <p><i>Matematika:</i> modellezés; összefüggések megjelenítése.</p> <p><i>Kémia:</i> a víz szerkezete és jellegzetes tulajdonságai.</p> <p><i>Történelem, társadalmi és állampolgári ismeretek:</i> A tengeren túli kereskedelem jelentősége (Kolumbusz Kristóf)</p>	

<p>főbb növény- és állattani jellemzői).</p> <p>Fajok közötti jellegzetes kölcsönhatások a trópusi éghajlati öv életközösségeiben.</p> <p>Az élőhelyek pusztulásának, azon belül az elsivatagosodásnak az okai és következményei.</p>	<p>cselekvési lehetőségek felmérése.</p> <p>Az elsivatagosodás megakadályozásának lehetőségei.</p>
<p><b>Kulcsfogalmak/ fogalmak</b></p>	<p>Környezeti tényező, életfeltétel, tűrőképesség, környezethez való alkalmazkodás; trópusi esőerdő, erdős és füves szavanna, trópusi sivatag, elsivatagosodás; versengés, együttélés, táplálkozási lánc; gerinces, hüllő, madár, emlős.</p>

Tematikai egység/ Fejlesztési cél	Az élőlények változatossága II. Az élővilág alkalmazkodása a négy évszakhoz		Óraszám 12 óra
<b>Előzetes tudás</b>	A környezeti tényezők hatása az élőlényekre, az éghajlat elemei és módosító hatásai, éghajlati övezetek, táplálkozási lánc.		
<b>A tematikai egység nevelési-fejlesztési céljai</b>	<p>Életközösségek felépítésének és belső kapcsolatrendszerének megismerése megfigyelések és más információforrások alapján.</p> <p>Az élőlények alkalmazkodásának bizonyítása a testfelépítés, életmód, élőhely és viselkedés kapcsolatának elemzésével.</p> <p>Az emberi szükségletek kielégítésének környezeti következményei, veszélyei feltárása során a globális problémákról való gondolkodás összekapcsolása a lokális, környezettudatos cselekvéssel.</p>		
<b>Problémák, jelenségek, gyakorlati alkalmazások, ismeretek</b>	<b>Fejlesztési követelmények</b>	<b>Kapcsolódási pontok</b>	
<p><i>Problémák, jelenségek, gyakorlati alkalmazások:</i></p> <p>Honnan „tudja” egy növény, hogy mikor kell virágoznia? Honnan „tudja” a rigó, hogy mikor van tavasz? Hogyan változik egy rét, vagy a park füve a nyári szárazságban, illetve eső után? A természetes növénytakaró változása a tengerszint feletti magasság, illetve az egyenlítőől való távolság függvényében.</p> <p><i>Ismeretek:</i></p> <p>A mérsékelt övezet és a magashegységek környezeti jellemzői. A mérsékelt éghajlati övezet biomjainak (keménylombú erdők, lombhullató erdőségek, füves puszták jellemzői) jellemzése (földrajzi helye, legjellemzőbb</p>	<p>A környezeti tényezők és az élővilág kapcsolatának bemutatása a mérsékelt övi biotopok néhány jellegzetes élőlényének példáján.</p> <p>A környezeti tényezők élővilágra tett hatásának értelmezése a mérsékelt övi (mediterrán, kontinentális, tajga, magashegységi övezetek, déli és északi lejtők) fás társulások összehasonlításával.</p> <p>A megismert állatok és növények jellemzése (testfelépítés, életmód, szaporodás) csoportosítása különböző szempontok szerint.</p> <p>Példák az állatok közötti kölcsönhatásokra a jellegzetes hazai életközösségekben.</p> <p>A lakóhely közelében jellegzetes természetes és mesterséges életközösségek összehasonlítása.</p>	<p><i>Földrajz:</i> Mérsékelt övezet, mediterrán éghajlat, óceáni éghajlat, kontinentális éghajlat, tajgaéghajlat, függőleges földrajzi övezetesség.</p> <p>Időjárás jelenségek, a földfelszín és az időjárás kapcsolata, légköri és tengeri áramlatok (Golf-áramlat, szélrendszerek).</p> <p>Csapadékfajták.</p> <p><i>Vizuális kultúra:</i> formakarakterek, formaarányok.</p> <p><i>Magyar nyelv és irodalom:</i> Szövegértés</p>	

<p>előfordulása, környezeti feltételei, térbeli szerkezete, jellegzetes növény- és állatfajok). A mérsékelt öv biomjainak jellegzetes növényei és állatai. Fajok közötti kölcsönhatások néhány jellegzetes hazai társulásban (erdő, rét, víz-vízpart). Az ember természetátalakító munkájaként létrejött néhány tipikus mesterséges (mezőgazdasági terület, ipari terület, település) életközösség a Kárpát-medencében. A környezetszennyezés jellemző esetei és következményei (levegő, víz, talajszennyezés). Invazív és allergén növények (parlagfű).</p>	<p>Az ember és a természet sokféle kapcsolatának elemzése csoportmunkában:</p> <ul style="list-style-type: none"> <li>– A természetes élőhelyek pusztulásának okai (pl. savas eső, fakitermelés, az emlősállatok túlzott vadászata, felszántás, legeltetés, turizmus) és veszélyei; a fenntartás lehetőségei.</li> <li>– Gyógy- és allergén növények megismerése.</li> </ul>	<p>- a szöveg egységei közötti tartalmi megfelelés felismerése; a szöveg elemei közötti ok-okozati, általános-egyes vagy kategória-elem viszony magyarázata. Petőfi: Az Alföld.</p> <p><i>Matematika:</i> Algoritmus követése, értelmezése, készítése. Változó helyzetek megfigyelése; a változás kiemelése (analízis). Adatok gyűjtése, rendezése, ábrázolása.</p>
<p><b>Kulcsfogalmak/ fogalmak</b></p>	<p>Keménylombú erdő, lombhullató erdő, füves puszta, tajga, nyitvatermő, zárvatermő, gerinces, hulló, madár, emlős;</p>	

<p><b>Tematikai egység/ Fejlesztési cél</b></p>	<p><b>Az élőlények változatossága III. Az élővilág alkalmazkodása a hideghez, és a világtenger övezeteihez</b></p>		<p><b>Óraszám 12 óra</b></p>
<p><b>Előzetes tudás</b></p>	<p>Éghajlati övezetek, vizek– vízpartok élővilága; környezeti tényezők, életfeltételek, a fajok közötti kölcsönhatások típusai</p>		
<p><b>A tematikai egység nevelési-fejlesztési céljai</b></p>	<p>Az élővilág sokféleségének, mint értéknek felismerése. Az életközösség anyag- és energiaáramlása és az egyensúlyi állapot közötti összefüggés megértése. A Föld globális problémáinak összegzése, a fenntarthatóságot támogató életvitel, illetve az egyéni és közösségi cselekvés megalapozása. A tudomány és a technika a társadalomban és a gazdaság fejlődésében játszott szerepének bemutatása konkrét példák alapján. A kutató és mérnöki munka jelentőségét felismerő és értékelő attitűd megalapozása.</p>		
<p><b>Problémák, jelenségek, gyakorlati alkalmazások, ismeretek</b></p>	<p><b>Fejlesztési követelmények</b></p>	<p><b>Kapcsolódási pontok</b></p>	
<p><i>Problémák, jelenségek, gyakorlati alkalmazások:</i> Miért élhetnek fenyők, illetve örökzöld növények a mediterrán és az északi mérsékelt éghajlaton is? Miben hasonlít a sivatagi, illetve</p>	<p>Az extrém környezeti feltételekhez (magas és alacsony hőmérséklet, szárazság) való alkalmazkodás eredményeként kialakuló testfelépítés és életmód összehasonlítása a hideg és a trópusi övben élő élőlények</p>	<p><i>Földrajz:</i> hideg övezet, sarkkörüi öv, sarkvidéki öv. <i>Matematika:</i> táblázatok, rajzos modellek, diagramok, grafikonok leolvasása,</p>	

<p>a hideg égövi állatok túlélési stratégiája? Miben mások a szárazföldi és a vízi élőhelyek környezeti feltételei?</p> <p><i>Ismeretek:</i> A hideg éghajlati övezet biómjainak jellemzése az extrém környezeti feltételekhez való alkalmazkodás szempontjából. A világtenger, mint élőhely: környezeti feltételei, tagolódása. A világtengerek jellegzetes élőlényei, mint a vízi környezeti feltételekhez való alkalmazkodás példái. Az életközösségek belső kapcsolatai, a fajok közötti kölcsönhatások konkrét típusai. Az élőhelyek pusztulásának okai: a prémes állatok vadászata, a túlzott halászat, a bálnavadászat, a szennyvíz, a kőolaj, a radioaktív hulladék, a turizmus következményei. Az éghajlat hatása az épített környezetre (pl. hőszigetelés).</p>	<p>példáin. Önálló kutatómunka: a világtengerek szennyezésével kapcsolatos problémák. megismert élőlények csoportosítása különböző szempontok szerint. Táplálkozási lánc összeállítása a tengeri élőlényekből. Példák a fajok közötti kölcsönhatásokra a tengeri életközösségekben. Az ismeretszerzés eredményeinek bemutatása, mások eredményeinek értelmezése, egyéni vélemények megfogalmazása.</p>	<p>megértése. <i>Fizika:</i> Az energia-megmaradás elvének alkalmazása. Az energiatermelés módjai, kockázatai. Nap energiatermelése. Időjárási jelenségek, a földfelszín és az időjárás kapcsolata. Csapadékfajták. Természeti katasztrófák. Viharok, árvizek, földrengések, cunamik. <i>Magyar nyelv és irodalom:</i> szövegértés - a szöveg egységei közötti tartalmi megfelelés felismerése; szövegben elszórt, explicite megfogalmazott információk azonosítása, összekapcsolása, rendezése.</p>
<p><b>Kulcsfogalmak/ fogalmak</b></p>	<p>Tundra, plankton, egysejtű, moszat, szivacs, csalánozó, gerinces, hal, madár, emlős; környezeti tényező, tűrőképesség, táplálkozási hálózat, fenntartható fejlődés.</p>	

<p><b>Tematikai egység/ Fejlesztési cél</b></p>	<p><b>Rendszer az élővilág sokféleségében</b></p>		<p><b>Óraszám 17 óra</b></p>
<p><b>Előzetes tudás</b></p>	<p>A főbb növény- és állatcsoportok tulajdonságai. A környezethez való alkalmazkodás formái; a testfelépítés, életmód, élőhely és viselkedés kapcsolata.</p>		
<p><b>A tematikai egység nevelési-fejlesztési céljai</b></p>	<p>Az élővilág rendszerezésében érvényesülő szempontok értelmezése. A hierarchikus rendszerezés elvének alkalmazása. A tudományos modellek változásának felismerése. A tudományos módszerek és a nem tudományos elképzelések megkülönböztetése.</p>		
<p><b>Problémák, jelenségek, gyakorlati alkalmazások, ismeretek</b></p>	<p><b>Fejlesztési követelmények</b></p>	<p><b>Kapcsolódási pontok</b></p>	



<p><i>Problémák, jelenségek, gyakorlati alkalmazások:</i> Mire jó a dolgok (könyvek, zenék, ruhák, gyűjtemények) csoportosítása és rendszerezése a hétköznapi életben? Milyen szempontok szerint lehet csoportosítani az élőlényeket? Miért nem igaz, hogy az ember a majomtól származik?</p> <p><i>Ismeretek:</i> Az élőlények csoportosításának lehetőségei. A tudományos rendszerezés alapelvei a leszármazás elve, és néhány jellegzetes bizonyítéka. Az élővilág törzsfajlásának időskálája. Baktériumok, egyszerű eukarióták, gombák, növények és állatok általános jellemzői. A növények és állatok országa jellegzetes törzseinek általános jellemzői.</p>	<p>A rendszerezés és a csoportosítás közti különbség megértése. Irányított adatgyűjtés, majd vita a darwinizmussal és az evolúcióval kapcsolatos hitekről és tévhitekről. Főbb rendszertani kategóriák (ország, törzs, osztály, faj) megnevezése, a közöttük lévő kapcsolat ábrázolása. A földtörténeti, az evolúciós és a történelmi idő viszonyának bemutatása, az egyes változások egymáshoz való viszonyának érzékelése. A hazai életközösségek jellegzetes fajainak rendszertani besorolása (ország, törzs). A főbb rendszertani csoportok jellemzőinek felismerése 1-1 tipikus képviselőjének példáján. Egy magyar múzeumban, nemzeti parkban, természettudományi gyűjteményben stb. tett látogatás során látott, korábban ismeretlen fajok elhelyezése – a testfelépítés jellegzetességei alapján - a fő rendszertani kategóriákban.</p>	<p><i>Magyar nyelv és irodalom:</i> Egy hétköznapi kifejezés (rendszerezés) alkalmi jelentésének felismerése; a szöveg egységei közötti tartalmi megfelelés felismerése. Kulturált könyvtárhasználat.</p> <p><i>Matematika:</i> Halmazok eszközjellegű használata. Fogalmak egymáshoz való viszonya: alá- és fölérendeltségi viszony; mellérendeltség. Rendszerezést segítő eszközök és algoritmusok.</p> <p><i>Földrajz:</i> a természetföldrajzi folyamatok és a történelmi események időnagyságrendi és időtartambeli különbségei.</p> <p><i>Történelem, társadalmi és állampolgári ismeretek:</i> tájékozódás a térben és időben.</p>
<p><b>Kulcsfogalmak/ fogalmak</b></p>	<p>Rendszerezés, rendszertani kategória; ország, törzs, osztály.</p>	

<p><b>Tematikai egység/ Fejlesztési cél</b></p>	<p><b>Az élőlények és a környezet</b></p>	<p><b>Óraszám 14 óra</b></p>
<p><b>Előzetes tudás</b></p>	<p>Az éghajlat elemei, talaj (humusz), a környezeti tényezők hatása az élőlényekre, táplálkozási lánc, életfeltételek, a fajok közötti kölcsönhatások típusai.</p>	
<p><b>A tematikai egység nevelési-fejlesztési céljai</b></p>	<p>A rendszerszemlélet fejlesztése az élővilág és a környezet kapcsolatának, az életközösségek szerkezetének, időbeni változásának elemzése során.</p>	

	<p>Az emberi szükségletek kielégítésének környezeti következményei, veszélyei.</p> <p>Az életközösség anyag- és energiaáramlása és az egyensúlyi állapot közötti összefüggés megértése.</p> <p>A Föld globális problémáinak összegzése, a fenntarthatóságot támogató életvitel, illetve az egyéni és közösségi cselekvés megalapozása.</p> <p>A tudomány és a technika a társadalomban és a gazdaság fejlődésében játszott szerepének bemutatása konkrét példák alapján.</p> <p>A kutató és mérnöki munka jelentőségét felismerő és értékelő attitűd megalapozása.</p>	
<b>Problémák, jelenségek, gyakorlati alkalmazások, ismeretek</b>	<b>Fejlesztési követelmények</b>	<b>Kapcsolódási pontok</b>
<p><i>Problémák, jelenségek, gyakorlati alkalmazások:</i></p> <p>Hogyan határozzák meg az élettelen környezeti tényezők az élőket, az élők az élőket, az élettelen az élőket, az élettelen az élettelen?</p> <p>Milyen következményekkel jár az erdők kiirtása?</p> <p>Hogyan alakulnak ki a savas esők és hogyan hatnak a természetre?</p> <p>Milyen veszélyekkel jár a globális fölmelegedés a sarkvidékek és az egész Föld élővilágára?</p> <p><i>Ismeretek:</i></p> <p>Példák az élőlényeknek alkalmazkodására.</p> <p>Fajok közötti jellegzetes kölcsönhatások (együttélés, versengés, élősködés, táplálkozási kapcsolat) az életközösségekben.</p> <p>A biológiai óra.</p> <p>Az élőhelyek pusztulásának okai és következményei.</p> <p>Az ember természetátalakító munkájaként létrejött néhány tipikus mesterséges (mezőgazdasági terület, ipari terület, település) életközösség a Kárpát-medencében.</p> <p>A környezetszennyezés jellemző esetei és következményei (levegő, víz, talajszennyezés).</p> <p>Az életközösségek belső</p>	<p>Példák az élőlények környezethez való alkalmazkodására (szárazságtűrő, fénykedvelő, árnyéktűrő).</p> <p>Táplálkozási lánc összeállítása a biomok jellegzetes élőlényeiből.</p> <p>A trópusokról származó gyümölcsökkel és fűszerekkel kapcsolatos fogyasztási szokások elemzése; kapcsolatuk a környezetszennyezéssel.</p> <p>Projektmunka lehetősége: az emberi tevékenység (, az ültetvényes gazdálkodás, a fakitermelés, a vándorló-égető földművelés, a vándorló állattenyésztés, túllegeltetés, az emlősállatok túlzott vadászata, a gyors népességgyarapodás) hatása a természeti folyamatokra; cselekvési lehetőségek felmérése.</p> <p>Az elsivatagosodás megakadályozásának lehetőségei.</p> <p>Példák az állatok közötti kölcsönhatásokra a jellegzetes életközösségekben.</p> <p>A lakóhely közelében jellegzetes természetes és mesterséges életközösségek összehasonlítása.</p> <p>Az ember és a természet sokféle kapcsolatának elemzése csoportmunkában:</p> <p>– A természetes élőhelyek pusztulásának okai (pl. savas eső, fakitermelés, az emlősállatok</p>	<p><i>Földrajz:</i> Éghajlati övezetesség.</p> <p>Időjárási jelenségek, légköri és tengeri áramlatok</p> <p>Csapadékfajták.</p> <p><i>Vizuális kultúra:</i> formakarakterek, formaarányok.</p> <p><i>Magyar nyelv és irodalom:</i> Szövegértés - a szöveg egységei közötti tartalmi megfelelés felismerése; szövegben elszórt, explicite megfogalmazott információk azonosítása, összekapcsolása, rendezése.</p> <p><i>Matematika:</i> modellezés; összefüggések megjelenítése.</p> <p>Algoritmus követése, értelmezése, készítése.</p> <p>Változó helyzetek megfigyelése; a változás kiemelése (analízis). Adatok gyűjtése, rendezése,</p>

<p>kapcsolatai, a fajok közötti kölcsönhatások konkrét típusai. Anyagforgalom és energiaáramlás az életközösségekben. A Föld globális problémái: túlnépesedés - a világ élelmezése, fogyasztási szokások – anyag- és energiaválság, környezetszennyezés – a környezet leromlása. Konkrét példák a biológiának és az orvostudománynak a mezőgazdaságra, az élelmiszeriparra, a népesedésre gyakorolt hatására. A fenntarthatóság fogalma, az egyéni és közösségi cselekvés lehetőségei a fenntarthatóság érdekében. Az éghajlat hatása az épített környezetre (pl. hőszigetelés).</p>	<p>túlzott vadászata, felszántás, legeltetés, turizmus) és veszélyei; a fenntartás lehetőségei. – Aktuális környezetszennyezési probléma vizsgálata. – Az invazív növények, állatok betelepítésének következményei. – Gyógy- és allergén növények megismerése. A lakókörnyezet közelében lévő életközösség megfigyelése: a levegő-, a víz- és a talajszennyezés forrásainak, a szennyező anyagok típusainak és konkrét példáinak megismerése, vizsgálata. Lehetséges projektmunka: helyi környezeti probléma felismerése, a védelemre vonatkozó javaslat kidolgozása. Önálló kutatómunka: a világtengerek szennyezésével kapcsolatos problémák. Tápláléklánc és tápláléklánc összeállítása. Példák a fajok közötti kölcsönhatásokra. Kutatómunka: nemzetközi törekvések a környezetszennyezés megakadályozására, illetve a környezeti terhelés csökkentésére. Az ember természeti folyamatokban játszott szerepének kritikus vizsgálata. Az életközösségek, a bioszféra stabil állapotait megzavaró hatások és a lehetséges következmények azonosítása. Az energiaátalakító folyamatok környezeti hatásának elemzése, alternatív energiaátalakítási módok összehasonlítása. Az energiatakarékos magatartás módszereinek és ezek fontosságának megismerése önálló forráskeresés és feldolgozás alapján.</p>	<p>ábrázolása. táblázatok, rajzos modellek, diagramok, grafikonok leolvasása, megértése. <i>Fizika:</i> Az energia-megmaradás elvének alkalmazása. Az energiatermelés módjai, kockázatai.</p>
<p><b>Kulcsfogalmak/ fogalmak</b></p>	<p>Környezeti tényező, életfeltétel, tűrőképesség, környezethez való alkalmazkodás; elsivatagosodás; versengés, együttélés, tápláléklánc, tápláléklánc hálózat, tápláléklánc piramis.</p>	

<p><b>A fejlesztés várt eredményei hetedik évfolyam végén</b></p>	<p>A tanuló érti az éghajlati övezetek kialakulásának okait és a biotok összetételének összefüggését az adott térséget jellemző környezeti tényezőkkel. Ismeri a globális környezetkárosítás veszélyeit, érti, hogy a változatosság és a biológiai sokféleség érték.</p> <p>Ismeri és megfelelő algoritmus alapján tudja jellemezni a jellegzetes életközösségeket alkotó legfontosabb fajokat, tud belőlük táplálékláncot összeállítani. Példákkal tudja illusztrálni az élőlények közötti kölcsönhatások leggyakoribb formáit. Be tudja mutatni az egyes életközösségek szerkezetét, térbeli elrendeződésük hasonlóságait és különbségeit, ismeri az életközösségek változatosságának és változásának okait.</p> <p>Tud különbséget tenni csoportosítás és rendszerezés között, tisztában van a fejlődéstörténeti rendszer alapjaival. Ismeri az élővilág országait, törzseit és jellegzetes osztályait. Morfológiai jellegzetességek alapján ismert élőlényeket el tud helyezni a fejlődéstörténeti rendszerben (maximum osztály szintig).</p> <p>Önállóan és társaival együttműködve tud megfigyeléseket, vizsgálódásokat, kísérleteket végezni, tapasztalatairól feljegyzéseket készíteni, valamint jártassággal rendelkezik a mikroszkóp használatában.</p>
---	---

## 8. ÉVFOLYAM

Évi óraszám az a, b osztályra vonatkozóan: 36

Heti óraszám: 1

Témakör	Témakör feldolgozásának óraszama	
	Osztályok megjelölése	
	a, b	
Év eleji ismétlés	2 óra	
1 Részekből egész	7 óra	
2. Szépség, erő, egészség	7 óra	
3 A szervezet anyag- és energiaforgalma	8 óra	
4. A belső környezet állandóságának biztosítása	7 óra	
5. A fogamzástól az elmúlásig	4 óra	
Év végi összefoglalás	1 óra	
<b>Összesen:</b>	<b>36 óra</b>	

Tematikai egység/ Fejlesztési cél	Részekből egész	Óraszám	
		a, b	
		7 óra	
<b>Előzetes tudás</b>	A növények és az állatok testfelépítése; táplálkozási lánc; szaporodási típusok a növény- és az állatvilágban.		
<b>A tematikai egység nevelési-fejlesztési céljai</b>	<p>A rendszerszemlélet fejlesztése rendszer és környezete kapcsolatának elemzésén keresztül.</p> <p>A rész és egész viszonyának felismerése az élő egységes egész és a benne összehangoltan működő szerveződési szintek összefüggésében.</p> <p>A növényi és az állati sejt hasonlóságainak megállapításával a természet egységére vonatkozó elképzelések formálása.</p> <p>Az ember természetben elfoglalt helye a természetben megjelenő méretek és nagyságrendek érzékeltetésével.</p> <p>A sejtszintű és a szervezetszintű életfolyamatok összekapcsolása a növényi sejt és növényi szervek működésének példáján.</p>		
<b>Problémák, jelenségek, gyakorlati alkalmazások, ismeretek</b>	<b>Fejlesztési követelmények</b>	<b>Kapcsolódási pontok</b>	
<p><i>Problémák, jelenségek, gyakorlati alkalmazások:</i></p> <p>Hogyan tudunk különbséget tenni élő és élettelen, növény és állat között?</p> <p>Miben egyezik, és miben különbözik a madarak tojása, a halak ikrája és a mohák spórája?</p> <p>Minek a megfigyelésére használunk távcsövet, tükröt, nagyítót, mikroszkópot?</p> <p>Mi a magyarázata annak, hogy a táplálkozási láncok általában zöld növényvel kezdődnek?</p> <p><i>Ismeretek:</i></p> <p>Az élő szervezet mint nyitott rendszer.</p> <p>A rendszer és a környezet fogalma, kapcsolata, biológiai értelmezése.</p> <p>A biológiai szerveződés egyedben belüli szintjei, a szintek közötti kapcsolatok.</p> <p>Testszerveződés a növény- és állatvilágban.</p> <p>Az eukarióta sejt fénymikroszkópos szerkezete, a fő sejtalkotók</p>	<p>Az élővilág méretskálája: a szerveződési szintek nagyságrendjének összehasonlítása.</p> <p>A rendszer és a környezet fogalmának értelmezése az egyed, és az egyed alatti szerveződési szinteken.</p> <p>A rendszerek egymásba ágyazottságának értelmezése az egyedben belüli biológiai szerveződési szintek példáján.</p> <p>Növényi és állati sejt megfigyelése, összehasonlításuk.</p> <p>A felépítés és a működés összefüggései a növényi és az állati sejt példáján.</p> <p>Kutatómunka a mikroszkópok felfedezésével és működésével kapcsolatban.</p> <p>Növényi és állati sejtek megfigyelése fénymikroszkópban.</p> <p>A sejtosztódási típusok összehasonlítása az információátadás szempontjából.</p> <p>Néhány jellegzetes növényi és állati szövettípus vizsgálata; a struktúra és a funkció közötti</p>	<p><i>Magyar nyelv és irodalom:</i> szövegértés - a szöveg egységei közötti tartalmi megfelelés felismerése; a szövegben megfogalmazott feltételeket teljesítő példák azonosítása.</p> <p><i>Matematika:</i> Fogalmak egymáshoz való viszonya: alá- és fölérendeltségi viszony; mellérendeltség értelmezése. Tárgyak, jelenségek, összességek összehasonlítása mennyiségi tulajdonságaik (méret) szerint; becslés, nagyságrendek.</p> <p><i>Fizika:</i> lencsék, tükrök, mikroszkóp.</p>	

<p>(sejthártya, sejtplazma, sejtmag) szerepe a sejt életfolyamataiban. A fény-, illetve az elektronmikroszkóp felfedezése, jelentősége a természettudományos megismerésben.</p> <p>A sejtosztódás fő típusai, és szerepük az egyed, illetve a faj fennmaradása szempontjából.</p> <p>A növényi és az állati szövetek fő típusai, jellemzésük.</p> <p>A növények táplálkozásának és légzésének kapcsolata; jelentősége a földi élet szempontjából.</p> <p>Az élőlényeket/sejteket felépítő anyagok (víz, ásványi anyagok, szénhidrátok, zsírok és olajok, fehérjék, vitaminok) és szerepük az életműködések megvalósulásában.</p> <p>A szaporodás mint a faj fennmaradását biztosító életjelenség. Fő típusai.</p>	<p>kapcsolat jellemzése a megfigyelt szerkezet alapján.</p> <p>A struktúra-funkció kapcsolatának elemzése zöld levél szöveti szerkezetének vizsgálata alapján.</p> <p>Az ivaros és ivartalan szaporodási módok összehasonlítása konkrét példák alapján.</p> <p>Néhány jellegzetes állati és növényi szövet megfigyelése fénymikroszkópban. Vázlatrajz készítése.</p> <p>A sejt anyagainak vizsgálata. A balesetmentes kísérletezés szabályainak betartása.</p>	<p><i>Kémia:</i> a víz szerkezete és tulajdonságai, oldatok, szerves anyagok.</p> <p><i>Informatika:</i> adatok gyűjtése az internetről.</p>
<p><b>Kulcsfogalmak/ fogalmak</b></p>	<p>Szerveződési szint, sejt, szövet; sejtalkotó, táplálkozás, anyagszállítás, légzés, ivaros és ivartalan szaporodás.</p>	

<b>Tematikai egység/ Fejlesztési cél</b>	<b>Szépség, erő, egészség</b>	<b>Óraszám</b>	
		<b>a, b</b>	
		<b>7 óra</b>	
<p><b>Előzetes tudás</b></p>	<p>A kültakaró és a mozgás szerveinek legfontosabb jellemzői; a hám-, a kötő- és támasztó-, valamint az izomszövetek szerkezete.</p>		
<p><b>A tematikai egység nevelési-fejlesztési céljai</b></p>	<p>Az egészséges életvitel szokásrendszerének kialakítása érdekében a rendszeres testmozgás és a bőrápolás iránti igény felkeltése.</p> <p>Az egészséget veszélyeztető tényezők azonosítása, az ismeretek és tapasztalatok felhasználása a veszély időbeni érzékelése és elhárítása érdekében.</p> <p>A fogyatékkal élő emberekkel tanúsított elfogadó, segítő, megértő magatartás erősítése.</p> <p>A reális énkép és az önismeret fejlesztése.</p>		
<p><b>Problémák, jelenségek, gyakorlati alkalmazások, ismeretek</b></p>	<p><b>Fejlesztési követelmények</b></p>	<p><b>Kapcsolódási pontok</b></p>	
<p><i>Problémák, jelenségek, gyakorlati alkalmazások:</i></p>	<p>A kétoldali szimmetria felismerése, példák</p>	<p><i>Informatika:</i> adatok gyűjtése az internetről.</p>	

<p>Milyen szerepe van a bőrnek és függelékeinek (haj, köröm) a vonzó megjelenésben? Mikor és miért izzadunk? Házi kozmetikumok használata, illetve hogyan válasszunk kozmetikai szereket? Milyen kapcsolat van az ember mozgása és fizikai munkavégzése között?</p> <p><i>Ismeretek:</i> Az emberi test síkjai, szimmetriája, formavilága, esztétikuma. A bőr felépítése és funkciói. A bőr szerepe a külső testkép kialakításában: a bőr kamaszkori változásainak okai, következményei. A bőr- és szépségápolás. A bőr védelme; bőrsérülések és ellátásuk. Bőrbetegségek (bőrallergia, fejtetvesség, rühátka, gombásodás). A mozgásszervrendszer aktív és passzív szervei. Az ember mozgásának fizikai jellemzése (erő, munkavégzés). A csontok kapcsolódása. Az ízület szerkezete. A porcok szerepe a mozgásban. Mozgássérülések (ficam, rándulás, törés) ellátása, mozgásszervi betegségek (csipőficam, gerincferdülés, lúdtalp) és megelőzésük. A mozgás, az életmód és az energia-szükséglet összefüggései.</p>	<p>szimmetrikusan és aszimmetrikusan elhelyezkedő szervekre. A bőr szöveti szerkezetének és működésének összefüggése. Példák a szerkezeti változás – működésváltozás összefüggésére. A pattanás, a zsíros és a száraz bőr, a töredezett haj és köröm összefüggése a bőr működésével. Öngyógyítás és az orvosi ellátás szükségességének felismerése. Elsősegélynyújtás bőrsérülések esetén. Környezetkímélő tisztálkodási és tisztítószerek megismerése, kipróbálása. Az emberi csontváz fő részei, a legfontosabb csontok felismerése. Példák gyűjtése a jellegzetes csontkapcsolatokra. Elsősegélynyújtás gyakorlása mozgássérülések esetén. A mozgássérült és mozgáskorlátozott emberek segítése. Sportoló és nem sportoló osztálytársak napi-és hetirendjének összehasonlítása, elemzése a mozgás (edzés), pihenés, tanulás egyensúlya a test napi energiaigénye szempontjából. Önálló gyűjtőmunka: sportolók, edzők, gyógytornászok, ortopéd orvosok stb. élményei, tapasztalatai a mozgás és a testi-lelki egészség kapcsolatáról.</p>	<p><i>Magyar nyelv és irodalom:</i> a szöveg elemei közötti ok-okozati, általános-egyes vagy kategória-elem viszony felismerése.</p> <p><i>Matematika:</i> Modelllezés; összefüggések megjelenítése. Szimmetria, tükrözés.</p> <p><i>Kémia:</i> az oldatok kémhatása.</p> <p><i>Fizika:</i> erő, forgatónyomaték; mechanikai egyensúly.</p> <p><i>Testnevelés és sport:</i> a bemelegítés szerepe a balesetek megelőzésében.</p>
<p><b>Kulcsfogalmak/ fogalmak</b></p>	<p>Kültakaró, mozgás-szervrendszer, ízület.</p>	



Tematikai egység/ Fejlesztési cél	A szervezet anyag- és energiaforgalma	Óraszám	
		a, b	
		8 óra	
Előzetes tudás	A sejt felépítése, sejtszintű életfolyamatok, a tápcsatorna szakaszai és részei és működéseik; a keringés szervei és szerepük a szervezet működésében.		
	részai és működéseik; a keringés szervei és szerepük a szervezet működésében.		
A tematikai egység nevelési-fejlesztési céljai	<p>A sejtszintű és a szervezetszintű életfolyamatok összekapcsolásával a rendszerfogalom mélyítése.</p> <p>A saját és mások egészségének megőrzése iránti felelős magatartás erősítése.</p> <p>Az egészséges táplálkozás jellegzetességeire építve a tudatos fogyasztói szokások megalapozása, erősítése.</p> <p>Az orvoshoz fordulás céljának, helyes időzítésének tudatosítása, illetve baleset esetén a tudatosan cselekvő magatartás megalapozása.</p>		
Problémák, jelenségek, gyakorlati alkalmazások, ismeretek	Fejlesztési követelmények	Kapcsolódási pontok	
<p><i>Problémák, jelenségek, gyakorlati alkalmazások:</i></p> <p>Miért van szüksége szervezetünknek különböző tápanyagokra (fehérjékre, szénhidrátokra és zsírokra)?</p> <p>Miben különbözik a be- és a kilélegzett levegő összetétele, és mi a különbség magyarázata?</p> <p>Hogyan jutnak tápanyaghoz és oxigénhez a szervezetünk belsejében található sejtek?</p> <p>Mitől függ, hogy mennyi folyadékot kell elfogyasztanunk egy nap?</p> <p><i>Ismeretek:</i></p> <p>Az élőlényeket felépítő szervetlen és szerves anyagok (víz, ásványi anyagok, szénhidrátok, zsírok és olajok, fehérjék, vitaminok) szerepe.</p> <p>A tápcsatorna részei és szerepük a tápanyagok emésztésében és felszívódásában.</p> <p>Az egészséges táplálkozás jellemzői (minőségi és mennyiségi éhezés,</p>	<p>A táplálékok csoportosítása jellegzetes tápanyagtartalmuk alapján.</p> <p>A fő tápanyagtípusok útjának bemutatása az étkezéstől a sejtekig.</p> <p>Lehetséges projekt munka:</p> <ul style="list-style-type: none"> <li>– Felvilágosító kampány összeállítása az egészséges táplálkozás megvalósítására; a testsúllyal kapcsolatos problémák veszélyeinek megismerésére.</li> <li>– Az egészséges étkezési szokások népszerűsítése.</li> <li>– A táplálkozásnak és a mozgásnak a keringésre gyakorolt hatása, az elhízás következményei.</li> </ul> <p>Számítások végzése a témakörben (pl.: testtömeg-index, kalóriaszükséglet)</p> <p>A szív működést kísérő elektromos változások (EKG) gyógyászati jelentőségének megértése; a szív megállás, szívinfarktus tüneteinek felismerése.</p>	<p><i>Matematika:</i> Adatok, rendezése, ábrázolása. Matematikai modellek (pl. függvények, táblázatok, rajzos modellek, diagramok, grafikonok) értelmezése, használata.</p> <p><i>Informatika:</i> adatok gyűjtése az internetről, prezentáció készítése.</p> <p><i>Magyar nyelv és irodalom:</i> a szöveg egységei közötti tartalmi megfelelés felismerése; a szövegben alkalmazott speciális jelrendszerek működésének magyarázata (táblázat).</p> <p><i>Kémia:</i> a legfontosabb tápanyagok (zsírok, fehérjék, szénhidrátok) kémiai</p>	

<p>alpanyagcsere, testtömeg-index, normál testsúly).</p> <p>A vér és alkotóinak szerepe az anyagszállításban.</p> <p>A légzési szervrendszer részei és működésük. Hangképzés és hangadás.</p> <p>A keringési rendszer felépítése és működése.</p> <p>A táplálkozás és a légzés szerepe szervezet energiaellátásában.</p> <p>A vér szerepe a szervezet védelmében és belső állandóságának fenntartásában.</p> <p>Immunitás, vércsoportok. A védőoltások jelentősége. A kiválasztásban résztvevő szervek felépítése és működése.</p> <p>A vízháztartás és a belső környezet állandósága. A só- és vízháztartás összefüggése.</p> <p>Vérzéstípusok - vérzéscsillapítók.</p> <p>Légzőszervi elváltozások, betegségek megelőzése.</p> <p>A szív és az érrendszeri betegségek tünetei és következményei.</p> <p>Az alapvető életfolyamatok (légzés, pulzusszám, vérnyomás, testhőmérséklet és vércukorszint) szabályozásának fontossága a belső környezet állandóságának fenntartásában.</p> <p>A rendszeres szűrővizsgálat, önvizsgálat szerepe a betegségek megelőzésében.</p> <p>Betegjogok: az orvosi ellátáshoz való jog; háziorvosi és szakorvosi ellátás.</p>	<p>A pulzusszám, a vércukorszint, a testhőmérséklet és a vérnyomás fizikai terhelés hatására történő változásának megfigyelése és magyarázata.</p> <p>A vér- és vizeletvizsgálat jelentősége, a laboratóriumi vizsgálat legfontosabb adatainak értelmezése.</p> <p>Vénás és artériás vérzés felismerése, fedő- és nyomókötés készítése.</p> <p>Önálló kutatómunka: milyen feltételekkel köthet életbiztosítást egy egészséges ember, illetve aki dohányzik, túlsúlyos, magas a vérnyomása, alkoholisták vagy drogfüggők?</p> <p>Adatgyűjtés arról, hogy milyen hatással van a dohányzás a keringési és a légzési szervrendszerre, illetve a magzat fejlődésére.</p> <p>Az interneten található betegségtünetek értelmezése és értékelése.</p> <p>Vita a rendszeres egészségügyi és szűrővizsgálatok, az önvizsgálat, a védőoltások, valamint az egészséges életmód betegség-megelőző jelentőségéről.</p> <p>Az eredményes gyógyulás és az időben történő orvoshoz fordulás ok-okozati összefüggésének bemutatása.</p>	<p>felépítése</p> <p><i>Technika, életvitel és gyakorlat: betegjogok.</i></p>
<p><b>Kulcsfogalmak/ fogalmak</b></p>	<p>Tápanyag, anyagcsere, alpanyagcsere, emésztés, vér, vércsoport, véralvadás, immunitás, szűrlet, vizelet, só- és vízháztartás.</p>	

Tematikai egység/ Fejlesztési cél	A belső környezet állandóságának biztosítása	Óraszám	
		a, b	
		7 óra	
<b>Előzetes tudás</b>	A sejt felépítése, külső- és belső környezet, egyensúlyi állapot, környezethez való alkalmazkodás, az érzékszervek specializálódása adott inger felfogására.		
<b>A tematikai egység nevelési-fejlesztési céljai</b>	A szervezet és a környezet kölcsönös egymásra hatásának megértése. A környezeti jelzések kódolásának és dekódolásának értelmezése az érzékelés folyamatában. Az alkohol és a kábítószeres káros élettani hatásának ismeretében tudatos, elutasító attitűd alakítása.		

Problémák, jelenségek, gyakorlati alkalmazások, ismeretek	Fejlesztési követelmények	Kapcsolódási pontok
<p><i>Problémák, jelenségek, gyakorlati alkalmazások:</i> Mi történik, ha valamelyik érzékszervünk nem, vagy nem megfelelően működik? Meddig tudjuk visszatartani a lélegzetünket, tudjuk-e szabályozni a szívverésünket? Mit jelent a szemüveg dioptriája? Miben hasonlít, és miben különbözik az EKG és az EEG?</p> <p><i>Ismeretek:</i> A környezeti jelzések érzékelésének biológiai jelentősége. A hallás és egyensúlyozás, a látás, a tapintás, az ízlelés és a szaglás érzékszervei. Az idegrendszer felépítése; a központi és a környéki idegrendszer főbb részei, az egyes részek Az idegsejt felépítése és működése. A feltétlen és a feltételes reflex. A feltételes reflex, mint a tanulás alapja. Az alapvető életfolyamatok (légzés, pulzusszám, vérnyomás, testhőmérséklet és vércukorszint) szabályozásának működési alapelve.</p>	<p>Az érzékeléssel kapcsolatos megfigyelések, vizsgálódások végzése, a tapasztalatok rögzítése, következtetések levonása. Az érzékszervi fogyatékkal élő emberek elfogadása, segítségük kulturált módjainak bemutatása.. Adatgyűjtés a leggyakoribb szembetegségekről és korrekciós lehetőségeikről. Annak megértése, hogy az érzékelés az érzékszervek és az idegrendszer együttműködéseként jön létre. Az EEG működésének alapja és elemi szintű értelmezése. Az idegsejt különleges felépítése és működése közötti összefüggés megértése. Példák arra, hogy a tanulás lényegében a környezethez való alkalmazkodás. Az egyensúlyi állapot és a rendszerek stabilitása közötti összefüggés felismerése, alkalmazása konkrét példákon. A személyes felelősség tudatosulása, a szülő, a család, a környezet szerepének bemutatása a függőségek megelőzésében. A kockázatos, veszélyes élethelyzetek megoldási lehetőségeinek bemutatása.</p>	<p><i>Fizika:</i> A hang keletkezése, hangforrások, a hallás fizikai alapjai. Hangerősség, decibel. Zajszennyezés. A fény. A szem és a látás fizikai alapjai. Látáshibák és javításuk.</p> <p><i>Matematika:</i> Változó helyzetek megfigyelése; a változás kiemelése (analízis). Modellek megértése, használata.</p> <p><i>Magyar nyelv és irodalom:</i> Szövegértés - a szöveg elemei közötti ok-okozati, általános-egyes vagy kategória-elem viszony magyarázata; egy hétköznapi probléma megoldása a szöveg tartalmi elemeinek felhasználásával.</p>

<p>Az alkohol egészségkárosító hatásai.</p> <p>A lágy és kemény drogok legismertebb fajtái, hatásuk az ember idegrendszerére, szervezetére, személyiségére. A megelőzés módjai.</p>		<p><i>Informatika:</i> szövegszerkesztés.</p>
<p><b>Kulcsfogalmak/ fogalmak</b></p>	<p>Receptor, érzékszerv, reflex, reflexkör, feltétlen és feltételes reflex, központi és környéki idegrendszer.</p>	

Tematikai egység/ Fejlesztési cél	A fogamzástól az elmúlásig	Óraszám	
		a,b,	
		4 óra	
<b>Előzetes tudás</b>	Sejtosztódás, szaporodási típusok a növény-és állatvilágban, a nemi érés jelei.		
<b>A tematikai egység nevelési-fejlesztési céljai</b>	Felkészítés a felelősségteljes párkapcsolatra alapozott örömteli nemi életre és a tudatos családtervezésre. Az életszakaszok főbb testi, lelki és magatartásbeli jellemzőinek megismerésével azoknak a viselkedési formáknak az erősítése, melyek biztosítják a korosztályok közötti harmonikus együttélést. Az önismeret fejlesztésével hozzájárulás önmaguk kibontakoztatásához, mások megértéséhez, elfogadásához, a boldogságra való képesség kialakításához.		
<b>Problémák, jelenségek, gyakorlati alkalmazások, ismeretek</b>	<b>Fejlesztési követelmények</b>	<b>Kapcsolódási pontok</b>	
<p><i>Problémák, jelenségek, gyakorlati alkalmazások:</i> Mi a szexualitás szerepe az ember életében? Mely környezeti és életmódbeli hatások okozhatnak meddőséget?</p> <p><i>Ismeretek:</i> A férfi és a nő szaporodási szervrendszerének felépítése és működése. Elsődleges és másodlagos nemi jellegek. A nemi hormonok és a pubertás. Az ivarsejtek termelődése, felépítése és biológiai funkciója. A menstruációs ciklus. Az önkielégítés. A fogamzásgátlás módjai, következményei. Az abortusz egészségi, erkölcsi és társadalmi kérdései. A nemi úton terjedő betegségek kórokozói, tünetei, következményei és megelőzésük. A fogamzás feltételei, a méhen belüli élet mennyiségi és minőségi változásai, a szülés/születés főbb mozzanatai. A méhen kívüli élet főbb szakaszainak időtartama, az egyed testi és szellemi</p>	<p>Az örökítő anyagot megváltoztató környezeti hatások megismerése, azok lehetséges következményeinek megértése, felkészülés a veszélyforrások elkerülésére. Másodlagos nemi jellegek gyűjtése, magyarázat keresése a különbségek okaira. Biológiai nem és nemi identitás megkülönböztetése. A petesejt és a hím ivarsejt termelődésének összehasonlítása. A nemek pszichológiai jellemzőinek értelmezése. A biológiai és társadalmi érettség különbözőségeinek megértése. Érvelés a tudatos családtervezés, az egymás iránti felelősségvállalásra épülő örömteli szexuális élet mellett. Hiedelmek, téves ismeretek tisztázására alapozva a megelőzés lehetséges módjainak tudatosítása. Mikortól tekinthető a magzat embernek/élőlénynak? – Érvelés a tudatos gyermekvárás mellett. A születés utáni egyedfejlődési szakaszok legjellemzőbb testi és lelki megnyilvánulásainak összehasonlítása, különös</p>	<p><i>Informatika:</i> szaktárgyi oktatóprogram használata.</p> <p><i>Fizika:</i> ultrahangos vizsgálatok az orvosi diagnosztikában.</p> <p><i>Matematika:</i> ciklusonként átélt idő és lineáris időfogalom; időtartam, időpont.</p> <p><i>Magyar nyelv és irodalom:</i> szövegértés - a szöveg egységei közötti tartalmi megfelelés felismerése; a szöveg elemei közötti ok-okozati, általános-egyes vagy kategória-elem viszony felismerése; a bibliográfiai rendszer mibenléte és alkalmazása; a szövegben megfogalmazott feltételeket teljesítő példák azonosítása.</p>	

<p>fejlődésének jellemzői. A serdülőkor érzelmi, szociális és pszichológiai jellemzői. A személyiség összetevői, értelmi képességek, érzelmi adottságok. Leány és női, fiú és férfi szerepek a családban, a társadalomban. A családi és az egyéni (rokon, iskolatársi, baráti, szerelmi) kapcsolatok jelentősége, szerepük a személyiség fejlődésében. A viselkedési normák és szabályok szerepe a társadalmi együttélésben.</p>	<p>tekintettel az ember életkora és viselkedése közötti összefüggésre. Példák a családi és iskolai agresszió okaira, lehetséges kezelésére, megoldására. Szerepjáték (önzetlenség, alkalmazkodás, áldozatvállalás, konfliktuskezelés, problémafeloldás). Az adott életkor pszichológiai jellemzőinek értelmezése kortárssegítők és szakemberek segítségével. Szerepjáték, illetve kortárs irodalmi alkotások bemutatása a szerelemnek az egymás iránti szeretet, tisztelet és felelősségvállalás kiteljesedéseként történő értelmezéséről.</p>	
<p><b>Kulcsfogalmak/ fogalmak</b></p>	<p>Ivarsejt, nemi hormon, elsődleges, másodlagos nemi jelleg, nemi szerv, nemi identitás, szexualitás, abortusz, fogamzásgátlás, tudatos családtervezés.</p>	

<p><b>A fejlesztés várt eredményei a 8. évfolyam végén</b></p>	<p>Látja a sejtek, szövetek, és szervek felépítése és működése közötti összefüggést. Érti a sejtszintű és a szervezetszintű életfolyamatok közötti kapcsolatot. Ismeri az ivaros és az ivartalan szaporodás előnyeit és hátrányait, szerepüket a fajok fennmaradásában, a földi élet változatosságának fenntartásában. Tisztában van saját teste felépítésével és alapvető működési sajátosságaival, a férfi és a nő közötti különbséggel és a kamaszkor biológiai-pszichológiai problémáival. Ismeri a betegségek kialakulásának okait, megelőzésük és felismerésük módjait, az egészséges életmód és az elsősegélynyújtás legfontosabb szabályait. Érti a szűrővizsgálatok jelentőségét a betegségek sikeres gyógyításában. Önállóan és társaival együttműködve tud megfigyeléseket, vizsgálódásokat, kísérleteket végezni, tapasztalatairól feljegyzéseket készíteni, valamint jártassággal rendelkezik a mikroszkóp használatában.</p>
--	--

**Budapest XXI. Kerületi  
Széchenyi István Általános és Kéttannyelvű  
Általános Iskola**



**HELYI TANTERV**  
**CÉLNYELVI**  
**CIVILIZÁCIÓ**  
**az 5-8. évfolyam számára**

**2020**

## I. Bevezetés

A célnyelvi civilizáció az idegennyelvi oktatás elengedhetetlen része. Az önálló tematikával megjelenő, de a célnyelvek keretei között is oktatható célnyelvi civilizáció, országismeret tantárgy tanításának az a célja, hogy a célnyelv használatával a tanulók tájékozottá váljanak a célnyelvi országok legtágabb értelemben vett kultúrájában. Ez felöleli a célországok földrajzát, gazdaságát, társadalmi viszonyait, történelmét, tudománytörténetét, tudományos-technikai vívmányait, irodalmát, művészetét, valamint a mindennapi élet kultúráját is, tehát mindent, ami az adott ország(ok) kultúráját jelenti. A tantárgy kiváló lehetőséget kínál a tantárgyközi integráció megvalósítására és a célnyelv iránti érdeklődés fenntartására.

A műveltségi tartalmak feldolgozása a kulcskompetenciák fejlesztésével együtt hozzájárul a tanulók személyiségfejlődéséhez; az önálló ismeretszerzés, a tájékozódás, a véleményformálás képessége mellett csiszolja a társas kompetenciákat; növeli az elfogadás, a tolerancia képességét; fejleszti a célnyelvi kommunikációs kompetenciát.

A célnyelvi civilizáció tantárgy – komplex jellegéből fakadóan – a tanulók életkorához igazítva teljes mértékben magába foglalja, a NAT nevelési célkitűzéseit.

A tanulók a tanulmányozott országok kultúrájának jellegzetességeit összehasonlítják a magyar kultúra értékeivel, így kiteljesedik az egyetemes és a magyar műveltségről alkotott képük, és el tudják helyezni a célnyelvi kultúrát a magyarság kultúrájával együtt az egyetemes értékrendben. Felfedezik a saját és az adott ország(ok) közti hasonlatokat, közös vonásokat és esetleges összefonódásokat. Tanulmányaik segítségével felfedezik és megértik a célországokban honos etikai elveket, normákat, és összevetik ezeket a különböző kultúrák – köztük saját nemzetük – etikai elvárásaival, így fejlődik erkölcsi világképük is. Érzékenyítik a más kultúrák, értékek létét és azokat saját értékrendjükbe helyezik.

A tanulók értelmezik az anyanyelvi kultúrától eltérő társadalmi szokásokat és szabályokat (udvariassági szokások, megszólítások, nyelvi rituálék, testbeszéd, humor, stílusrétegek, dialektusok, kifejezések változatosságait célnyelvi országok között), ezáltal hatékonyabb kapcsolatteremtésre lesznek képesek magánemberként és munkájuk során is.

A tanulók képet kapnak a célországok gazdaságának globális és lokális problémáiról, a munka világáról, az életszínvonalról, foglalkoznak a fenntartható fejlődés kérdéseivel. Megismerik a célnyelvi országok munkaerőpiacának előnyös és kockázatos jellemzőit, így jobban el tudják dönteni, hogy vállalnának-e munkát külföldön, s ha igen, akkor hol, milyen és mennyi időre. Megismerik az adott országok munkaerőpiacát, szükséges végzettségek és ismeretek feltételként.

A célnyelvi civilizáció tantárgy tartalma megköveteli a folyamatos tájékozódást a célnyelvi országok hírforrásaiban. Megismerik az aktálpolitikai helyzeteket, cikkek, híreket, online híreket (dw.com) értése és feldolgozása jelenik meg. A tanulók nyomon követhetik a



változásokat, megérthetik az egyes országok fejlődésének folyamatát, közben pedig gyakorolják a digitális és hagyományos médiumok használatát. Eleinte segítséggel, később önállóan értékelik a talált információk hitelességét. Fejlesztik IKT kompetenciáikat, olyan feladatokkal bővítik ismereteiket, melyek során megtanulják a lényeg kiszűrését, feldolgozását, prezentációba helyezését és lényeges kép- illetve mozgókép anyaggal kiegészítve állítják össze saját munkáit. Újabb fejlesztési területtel bővül a tantárgy, a prezentáció készítése mellett az önálló előadás megtartásával.

A célnyelvi civilizáció tanulása valós élethelyzetekre készíti fel a tanulókat, feladatok megoldása során fejleszti a problémamegoldó képességet. A tanulók információszerzés közben megtanulnak a célnyelven jegyzetelni, rendszeresen használják az önálló, áttekinthető, lényegkiemelő jegyzetelési technikákat a hangzó és az írott szövegek feldolgozásakor. Civilizációs tanulmányaik hozzájárulnak ahhoz, hogy gondolataikat, megállapításaikat kifejezzék és szabatosan indokolják a célnyelven. A tantárgy jó lehetőséget kínál a kooperatív tanulási technikák alkalmazására (mozaik módszer, projektmunka, szakértői csoport, versenycsapatokban való online és személyes együttműködés stb.).

A célnyelvi civilizáció tantárgy komplex jellegéből adódóan számos kulcskompetencia fejlesztését támogatja. A tanulók idegen nyelvű kommunikációja hitelesebbé válik azáltal, hogy szociokulturális ismereteik és interkulturális készségeik fokozatosan fejlődnek, gyakorlatot szereznek a kultúrák közötti párbeszédben. Ezek a készségek később is nagy segítséget jelentenek a kapcsolatteremtésben és a kapcsolatok fenntartásában, valamint a munkaerőpiacon való helyállásban.

Célnyelvi tanulmányaik során a tanulók megfigyelik, leírják, magyarázzák a szóban forgó területek természeti és mesterséges környezetét, azok jelenségeit és folyamatait, kutatják a környezettudatos életmód és fenntarthatóság legjobb gyakorlatát a célországokban, bővítik természettudományos műveltségüket a célországok tudományos-technikai vívmányainak megismerésével. Saját nemzeti kincseiket célnyelven képesek ismertetni, és a célnyelvi országok vívmányairól is tágabb értelemben számolnak be, illetve készítenek bemutatókat.

Megismerik a célnyelvi országok történelmének kulcsfontosságú eseményeit, az állam demokratikus felépítését, az aktuális politikai és társadalmi törekvéseket. Tájékozódnak más országok kulturális örökségéről az irodalomban, a zenében, a táncban, a drámában, a vizuális művészetekben, a tárgyak, épületek, terek kultúrájában, a modern művészeti kifejezőeszközök, a fotó és a mozgókép segítségével. Történelmi, aktuálpolitikai események feldolgozó filmek, mozifilmek megtekintése mélyebb belátást, és saját szemszögű, hitelesebb forrást biztosítva fejleszti háttértusukat.

Az önálló és csoportos problémamegoldó tevékenységek, a kooperatív módszerek alkalmazása felkészíti a tanulókat a csoportban folyó közös munkavégzésre. Megtanulják, hogyan alkalmazkodjanak társaikhoz, hogyan osszák meg ismereteiket, hogyan fogadják el, vagy hogyan vitassák mások véleményét. Kialakul reális önértékelésük, megtanulják

elfogadni a kritikát, és mások értékelésének kulturált módját is gyakorolhatják. A folyamat eredményeképpen fejlődik személyiségük, erősödik belső motivációjuk, és kialakulnak önálló tanulási stratégiáik, ami az egész életen át tartó tanulás elengedhetetlen feltétele.

Az Irányelvek szerint a két tanítási nyelvű általános iskolai képzésben a célnyelvi civilizáció óraszámja az 5–8. évfolyamon heti 1 óra (éves szinten 34 óra), míg a középiskolai képzésben a 9–10. évfolyamon heti 1 óra, a 11–12. évfolyamon heti 2 óra. A középiskolai célnyelvi civilizáció tantárgy nem építhet az általános iskolai célnyelvi civilizáció tantárgyra, így a készségeket és ismereteket a középiskolában is el kell sajátítani. Az éves óraszám témakörönkénti felosztása a helyi tantervben jelenik meg, amelynek elkészítése és az arányok kialakítása során figyelembe kell venni a célnyelven tanított tantárgyakhoz kapcsolódó, már meglévő és fejlesztendő célnyelvi készségeket, ismereteket.

### **A célnyelvi civilizáció tantárgy fejlesztési feladatai, céljai:**

1. Interkulturális tudás fejlesztése
2. Kritikai gondolkodás
3. Kultúrák közti különbségek összehasonlítása, hasonlatok megfogalmazása
4. Kommunikáció és problémamegoldás célnyelven
5. Klisék és interkulturális félreértések kezelése, megértése és feldolgozása

## 1. Ismeretszerzés célnyelven

	A	B
1	<b>5–6. évfolyam</b>	<b>7–8. évfolyam</b>
2	Ismeretszerzés személyes beszélgetésekből, tárgyak, épületek, képek közvetlen megfigyeléséből, célnyelven hallott és olvasott elbeszélő szövegekből, különböző médiumok anyagából.	Ismeretszerzés célnyelven írt információs szövegekből, ezek rendszerezése és értelmezése. Vizuális rendezők (táblázatok, ábrák, vázlatok) készítése.
3	Információgyűjtés segítséggel. Kulcsszavak és kulcsmondatok keresése szövegekben, ezek felhasználásával, tanári segítséggel vázlat készítése célnyelven. Információgyűjtés könyvtárban. A megismert információk csoportosítása, a különbségek és hasonlóságok felismerése.	Önálló információgyűjtés célnyelven adott témához különböző szövegekből, médiumokból, ezekhez rövid szöveges tartalmi ismertető készítése célnyelven. A megismert információk csoportosítása, rendszerezése, összehasonlítása.
4	Autentikus szövegek, a célországokra jellemző dalok, mondókák, rövid életkornak megfelelő filmek felhasználása a célországban élők szokásainak megismeréséhez.	Filmek, képek, egyszerűsített szövegezésű szépirodalmi alkotások felhasználása a célországokban élők szokásainak, hagyományainak, életmódjának megismeréséhez.
5	Atlaszok, gyermeklexikonok használata. Online lexikonok, szótárak, oktató portálok	Segédkönyvek, kézikönyvek, digitális és nyomtatott atlaszok, térképek, digitális és nyomtatott lexikonok használata. IKT használata Az olvasmányok lényegét kiemelő vázlat készítése célnyelven.
6	Közös forráskeresés célnyelven az internet lehetőségeit felhasználva.	Az interneten található digitális források felhasználása, azok előnyeinek, korlátainak és kockázatainak ismeretével.

## 2. Kritikai gondolkodás

	A	B
1	<b>5–6. évfolyam</b>	<b>7–8. évfolyam</b>
2	A célnyelv országai hazánkétól eltérő sajátosságainak felismerése.	A célnyelvi országok társadalmi berendezkedéséről szerzett ismeretek alapján kérdések megfogalmazása.
3	Híres emberek, történelmi hősök külső és belső tulajdonságainak bemutatása, véleményezése.	Híres emberek, történelmi személyiségek jellemzése. Sorsdöntő események hatásainak elemzése.
4	Adott témával kapcsolatos eltérő vélemények értékelése.	Tények és vélemény megkülönböztetése újságcikkekben, hírekben (dw.com)
5	Kitalált személyek és történelmi szereplők megkülönböztetése. Mítoszok, istenek, mondahősök, történetek (legendák) szereplői	Igaz történetek és legendák valóságtartalmának, összefüggéseinek vizsgálata.
6	Kérdések önálló megfogalmazása az adott témával kapcsolatban.	Feltevések megfogalmazása a célnyelvi országokról tanult ismeretek kapcsán.
7	Önálló vélemény megfogalmazása eseményekről és személyekről.	Önálló vélemény megfogalmazása történelmi eseményekről, szereplőkről.
8	Technikai vívmányok létrejötte, hasznossága (nemzeti, nemzetközi ismeretek)	Technikai vívmányok eredetének (feltaláló, produktum) leírása, prezentálása saját vélemény beiktatása

### 3. Kommunikáció és problémamegoldás célnyelven

	A	B
1	<b>5–6. évfolyam</b>	<b>7–8. évfolyam</b>
2	Beszélgetés a célnyelvi országok szokásairól, hagyományairól, ünnepeiről	Összefüggő szövegalkotás írásban és szóban a célnyelvi országokról kulcsszavak, kifejezések felhasználásával.
3	Önállóan gyűjtött képekből tabló készítése, ezekhez rövid magyarázat adása célnyelven. PPT készítése kulcsszavak és képek felhasználásával.	Beszámoló, prezentáció, kiselőadás tartása célnyelven, ahol a cél a tanultak összefoglalása, önálló kiegészítése, saját kutatás bemutatása.
4	A téma előnyös és hátrányos jellemzőinek felsorolása. Egy-egy cselekvés mellett vagy ellen szóló érvek gyűjtése. (pro-kontra)	A tény és a vélemény megkülönböztetése.
5	Mások véleményének türelmes meghallgatása és figyelembevétele.	Saját vélemény érthető megfogalmazása, a tárgyilagos érvelés és a személyeskedés megkülönböztetése. Esetleges vitahelyzet kialakítása (Debatte)
6	Tanultak kapcsán néhány mondatos összefüggő szöveg írása.	Fogalmazás írása valamely célnyelvi országban meglévő szokásról, hagyományról, összehasonlítás, vélemény.

#### 4. Tájékozódás időben és térben

	A	B
1	<b>5–6. évfolyam</b>	<b>7–8. évfolyam</b>
2	Célnyelvi országok és fontosabb városaik azonosítása térképen. Tájegységek felismerése és térképen való elhelyezése.	Célnyelvi országok és a legfontosabb történelmi helyszínek azonosítása térképen. Hozzá tartozó adatok, információk megadása.
3	Kronológiai adatok rendezése segítséggel.	Eseménye csoportosítása korok szerint. Egyes korszakok jellegzetességeinek megragadása és összehasonlítása.
4	A földrajzi környezet életmódra, a szokások kialakulására gyakorolt hatásának felismerése. Adott terület kulináris különlegességei.	A földrajzi elhelyezkedés és a történelmi, társadalmi események közötti összefüggések felismerése.
5	A megismert események időrendbe állítása.	Néhány kiemelt esemény, jelenség időpontjának ismerete. A tanultak elhelyezése egy kiemelt időponthoz képest.
6	Egyes események, szokások megkülönböztetése aszerint, hogy a jelenhez, a múlthoz vagy a régmúlthoz tartoznak-e.	A tanult helyek megkeresése a térképen. Események, jelenségek leolvasása történelmi térképekről, elhelyezésük a megfelelő történelmi korszakban.
7	Párhuzamok és különbözőségek keresése Magyarország és a célország(ok) szokásai, hagyományai, ünnepei között.	Párhuzamok és különbözőségek keresése Magyarország és a célország(ok) társadalmi eseményei között térben és időben.
8	Magyar és célnyelvi találmányok időbeli elhelyezése, megnevezése (feltaláló és produktum)	Találmányok, cégek és feltalálók időrendi elhelyezése, korunkra kihatása és a találmányok, feltalálók rövid bemutatása.

## Óraterv

	5.	6.	7.	8.
<b>A célnyelvi országok természetföldrajza</b>	7	7	6	6
<b>A célnyelvi országok gazdasága, politikája</b>			4	7
<b>A célnyelvi országok történelme, társadalmi viszonyai</b>	7	7	6	6
<b>Mindennapi élet, hagyományok, szokások, ünnepek a célnyelvi országokban</b>	6	6	5	4
<b>Szabadidő, sport a célnyelvi országokban</b>	6	6	5	4
<b>A célnyelvi országok irodalma, művészete</b>	5	5	5	4
<b>Magyarország bemutatása külföldieknek</b>	5	5	5	5

### II. 5–6. évfolyam

Az 5. évfolyam megkezdésekor a tanulók már négy éve tanulják a célnyelvet, így rendelkeznek alapvető információkkal a célnyelvi országokról. Nyelvi szintjük eléri a KER szerinti A1-es szintet. Mivel a 6. évfolyamon spirálisan visszatérő rendszerben ismétlődik a tematika, az óraszám nem változik, a tananyag bővül, fejlődik a nyelvi szintnek megfelelően (A1-A2)

A célnyelvi civilizáció tantárgy kiemelkedő szerepet játszik a kulcskompetenciák fejlesztésében, a nevelési célok elérésében. A tanítás során kulturális, technikai, történelmi, művészeti és természettudományos ismeretekhez jutnak a tanulók. Nem az ismeretek egyszerű befogadása a cél, hanem az ok-okozati összefüggések felismerése, az egyes események, szokások, jelenségek összehasonlítása. Az ismeretek elsajátítása során kialakul a tanulóknál az érdeklődés a célnyelvi országok kultúrája iránt. A saját és a célnyelvi kultúrák megismerése, összehasonlítása révén bővül műveltségük, szélesedik látókörük, így fokozatosan kialakul elfogadó magatartásuk, és megbecsüléssel tekintenek az eltérő kultúrákra.

A célnyelvi civilizáció tantárgy esetében a tanulás, az információszerzés eszköze a célnyelv, így annak készség szintű felhasználására, célorientált gyakorlására ad lehetőséget. A tantárgy tartalma szoros kölcsönhatásban van más közismereti tárgyakkal. A célnyelvi országok sokoldalú megismerése természetes kapcsolódási pontokat kínál a tanulók számára földrajzi, történelmi, képzőművészeti, irodalmi, kulturális és aktálpolitikai ismereteik kreatív és interaktív felhasználásához. A tanulók az infokommunikációs technológiai eszközökkel (IKT) támogatott információszerzést és -feldolgozást is gyakorolhatják, kezdetben segítséggel, készítenek prezentációkat, majd képessé válnak az önálló kutatómunkára és a

megszerzett információk produktív alkalmazására, például versenyeken vesznek részt, ahol ezen ismereteiket hasznosítják.

A tananyag feldolgozása közben lehetőséget kell biztosítani arra is, hogy a tanulók pár- és csoportmunkával, illetve a projektfeladatok során kibontakoztassák kreativitásukat, fontos a kreatív megnyilvánulások ösztönzése, elismerése. Forgószínpadszerű összefoglalással, filmvetítéssel és mai zenei bemutatókkal mélyíthető a tanult egység, bővíthető a kulturális perspektíva.

A megjelölt témakörök nem választhatók mereven szét egymástól, közöttük tartalmi összefüggés, egymásra épülés, esetenként átfedés van. A tantárgy tanítása heti egy órában történik. Az éves óraszám témakörönkénti felosztása a helyi tantervben jelenik meg, amelynek elkészítése és az arányok kialakítása során figyelembe kell venni a célnyelven tanított tantárgyakhoz kapcsolódó, már meglévő és fejlesztendő célnyelvi készségeket, ismereteket. Mindenképp beépítendő minden egyes témakörbe a könnyebb, játékosabb lehetőségeket kínáló feladattár, az internet által is alátámasztott tanulási játékok, rövid célnyelvi (autentikus) filmek, műsorok és saját készítésű játékok, feladatok.



	A	B	
1	<b>Tematikai egység / Fejlesztési cél</b>	<b>A célnyelvi országok természetföldrajza, gazdasága</b>	<b>7+7 óra</b>
2	<b>Előzetes tudás</b>	A célnyelv tanulása során szerzett ismeretek a célnyelvi országok elhelyezkedéséről, legalapvetőbb földrajzi adottságairól.	
3	<b>A tematikai egység nevelési-fejlesztési céljai</b>	A tanuló térképen azonosítja a célországokat, képes megmutatni azok nagyobb városait, folyóit, tavait, hegyeit; következtetni tud a földrajzi elhelyezkedésből az életmódra; információt tud szerezni az ország természeti adottságairól autentikus anyagok (prospektusok, útleírások) segítségével; ismeri a célnyelvi országok főbb közlekedési lehetőségeit, jellemzőit és a célnyelvi országok fizetőeszközeit, azok viszonyát a magyarországiéhoz.	
4	<b>Ismeretek / fejlesztési követelmények</b>	<p>A célnyelvi országok főbb városainak, legfontosabb domborzati és vízrajzi jellemzőinek felismerése, értelmezése térképen.</p> <p>Ok-okozati összefüggések megállapítása az éghajlat és az időjárási viszonyok, valamint az életmód között.</p> <p>A célnyelvi országok fizetőeszközének megismerése.</p> <p>Nemzetközi viszonylatban is híres termékek, márkák megismerése.</p> <p>A főbb szárazföldi, vasúti, vízi és légi közlekedés megismerése, az egyes közlekedési ágak főbb sajátosságai.</p> <p>Autentikus anyagok felhasználása ismeretszerzésre.</p> <p>Térkép, vázlat segítségével a tanuló bemutat egy-egy célországot, vagy annak egy-egy területét.</p>	
5	<b>Kapcsolódási pontok</b>	<p><i>Természetismeret:</i> térképhasználat, felszínformák; időjárási, éghajlati elemek; az éghajlat társadalmi, gazdasági hatásai; a társadalmi, gazdasági élet szerveződése.</p> <p><i>Technika, életvitel és gyakorlat:</i> fogyasztói termékek, közlekedés.</p>	

6	<b>Kulcsfogalmak</b>  <b>/fogalmak</b>	Topográfiai jelképek, felszíni formák, víztípusok, éghajlati és földrajzi övezetek, időjárási-éghajlati elemek, településtípusok, a pénz világa, közúti közlekedés.
7	<b>Prezentáció</b>	A szerzett ismeretek prezentációja plakáton, a PPT egyszerű megismerése, készítése.

	C	D	
1	<b>Tematikai egység / Fejlesztési cél</b>	<b>A célnyelvi országok történelme, társadalmi viszonyai</b>	<b>7+7 óra</b>
2	<b>Előzetes tudás</b>	A célnyelv tanulása során szerzett ismeretek a célnyelvi országok jellegzetességeiről.	
3	<b>A tematikai egység nevelési- fejlesztési céljai</b>	A tanuló képes meghatározni a célnyelvi országok államformáját, időrendbe helyezi a legmeghatározóbb történelmi eseményeket, ismeri az azokhoz köthető legfontosabb személyeket; össze tudja hasonlítani az azonos történelmi időszakok hazai eseményeit a célnyelvi országokban történetekkel; össze tudja hasonlítani a célnyelvi és magyarországi iskolai élet főbb vonásait, felismeri az azonosságokat és különbségeket.	
4	<b>Ismeretek / fejlesztési követelmények</b>	A célnyelvi országok államformáinak, legfontosabb szimbólumainak (zászló, címer) megismerése. Legfontosabb történelmi események megismerése, kronológiai sorrendbe helyezése. A magyar és a célnyelvi országok tanult történelmi eseményeinek összehasonlítása. Kiemelkedő történelmi személyiségek megismerése, hatásuk az ország életére. Diákélet, iskolai szokások a célnyelvi országokban és Magyarországon.	
5	<b>Kapcsolódási pontok</b>	<i>Történelem, társadalmi és állampolgári ismeretek:</i> tanult történelmi korok főbb csomópontjai a célnyelvi országokban; események időrendbe állítása. <i>Erkölcstan:</i> ember az időben: gyermekkor, serdülőkor; társas kapcsolatok; egyén és közösség.	

6	<b>Kulcsfogalmak</b> / <b>fogalmak</b>	Társadalom, jelképek, a társadalmi együttélés szabályai, erkölcs, illem, jogok és kötelességek az iskolában.
7	<b>Prezentáció</b>	Saját prezentáció készítése a tanultak alapján. Power Point vagy plakát készítése.

	E	F	
1	<b>Tematikai egység / Fejlesztési cél</b>	<b>Mindennapi élet, hagyományok, szokások, ünnepek a célnyelvi országokban</b>	<b>6+6 óra</b>
2	<b>Előzetes tudás</b>	A célnyelv tanulása során szerzett ismeretek a célnyelvi országok hagyományairól, szokásairól, ünnepeiről.	
3	<b>A tematikai egység nevelési- fejlesztési céljai</b>	A tanuló képes segítséggel információt gyűjteni a célországokban élő emberek hétköznapijairól, szokásairól, a mindennapi életéről, jellemző életkörülményeiről; ismeri a legfontosabb nemzeti ünnepek eredetét, ünneplésük módját és szimbólumait; tud röviden ismertetni néhány, a célnyelvi országokra jellemző népszokást, kialakulásukkal és a hozzájuk kapcsolódó hiedelmekkel; röviden be tudja mutatni a legelterjedtebb családi ünnepeket, és ismer néhány hozzájuk kapcsolódó, a magyartól eltérő szokást; képes ismertetni néhány tipikus tájjellegű ételt és italt; tudja egy-egy tipikus étel elkészítési módját, receptjét. A célnyelvi országokban lakó emberek jellemző életmódjának, mindennapi életének megismerése. A vidéki és a városi életmód jellegzetességei. Szövegből, filmből információgyűjtés, szokások, hagyományok leírása.	
4	<b>Ismeretek / fejlesztési követelmények</b>	A célnyelvi országok családi ünnepeinek, népi hagyományainak, szokásainak megismerése. Népszokások, hiedelmek elmondása, kialakulásuk ismertetése vázlat segítségével. Vendégvárás, vendéglátás társadalmi szokásai nálunk és néhány célországban. Az adott tájegységre, országra jellemző ételek, étkezési szokások ismertetése, jellemző ünnepi menü összeállítása.	

5	<b>Kapcsolódási pontok</b>	<p><i>Technika, életvitel és gyakorlat:</i> család és háztartás; egészséges és káros ételek; lakókörnyezetek és életmódbeli jellemzők.</p> <p><i>Magyar nyelv és irodalom:</i> népszokások kialakulása.</p> <p><i>Történelem, társadalmi és állampolgári ismeretek:</i> szokás, hagyomány, illem.</p> <p><i>Erkölcstan:</i> családi élet.</p> <p><i>Természetismeret:</i> egészséges életmód.</p> <p><i>Informatika:</i> e-könyvek, médiatudatosság.</p>
6	<b>Kulcsfogalmak</b>  <b>/fogalmak</b>	<p>Városi és vidéki élet, család, állami és családi ünnepek, népszokás, hiedelem, életmód, étkezési szokások, kiegyensúlyozott táplálkozás, nemzeti ételek, gyorséttermek.</p>

	G	H	
1	<b>Tematikai egység / Fejlesztési cél</b>	<b>Szabadidő, sport a célnyelvi országokban</b>	<b>5+5 óra</b>
2	<b>Előzetes tudás</b>	A célnyelv tanulása során a tanulóknak előzetes ismeretei vannak a célnyelvi országok jellemző, tradicionális sportágairól.	

3	<b>A tematikai egység nevelési-fejlesztési céljai</b>	A tanuló képes bemutatni a célnyelvi országok jellemző otthoni és házon kívüli szabadidős és hobbitevékenységeit; tud példát mondani kulturált szórakozási, szabadidős tevékenységekre; be tudja mutatni a célországokra jellemző nemzeti sportokat, ismeri a legjelentősebb sporteseményeket; képes összehasonlítani a célnyelvi országok és a hazai iskolai élet jellemző sporttevékenységeit. Jellemző szabadidős tevékenységek bemutatása, összehasonlítása a hazaiakkal.
4	<b>Ismeretek / fejlesztési követelmények</b>	A kulturált szórakozás, nyaralási és pihenési szokások bemutatása. Nemzeti sportok, sportágak megismerése, a szabályok bemutatása, a sport szerepe a mindennapi életben. Iskolai sporttevékenységek bemutatása, a különböző országok iskolai lehetőségeinek összehasonlítása. Ismert és eredményes sportolók bemutatása.

5	<b>Kapcsolódási pontok</b>	<i>Testnevelés és sport:</i> sportágak, szabályrendszerek; játékszabályok; életmódot, életstílust és életminőséget befolyásoló egyéni, társas és csoportos tevékenységek. <i>Erkölcstan:</i> sportszerűség.
6	<b>Kulcsfogalmak / fogalmak</b>	Egészséges életmód, sportolás, fair play, szabadidő hasznos eltöltése, kulturált szórakozás, hobbi.
7	<b>Prezentáció</b>	Egy általuk választott sportoló bemutatása. (célnyelvi ország sportolója, sportja)

1	<b>Tematikai egység / Fejlesztési cél</b>	<b>A célnyelvi országok irodalma, művészete</b>	<b>5+5 óra</b>
2	<b>Előzetes tudás</b>	A célnyelv tanulása során szerzett ismeretek a célnyelvi országok gyermekirodalmáról.	

3	<p><b>A tematikai egység nevelési- fejlesztési céljai</b></p>	<p>A tanuló ismer a célországokhoz köthető legendákat, történeteket, irodalmi alkotásokat, tudja ezeket valóságtartalmuk alapján csoportosítani (mondák, legendák vagy valós megtörtént események); ismeri a legjelentősebb legendákban, történelmi leírásokban szereplő személyeket; ismer néhány, a célnyelvi országokhoz köthető író, költőt, gyerekverset, irodalmi alkotást; ismeri a célnyelvi országok leghíresebb múzeumait, néhány, ezekben kiállított tárgyat; ismer néhány, a célnyelvi országokhoz köthető képzőművészt, zeneszerzőt és zenészt. Különböző műfajú irodalmi szövegek megismerése, azok tartalmának felhasználása a célnyelvi országok történelmének feldolgozásában.</p>
4	<p><b>Ismeretek / fejlesztési követelmények</b></p>	<p>A valóságon és a legendákon alapuló történetek szétválasztása. Irodalmi alkotások (mondókák, versek, ifjúsági irodalmi alkotások) megismerése.</p>



		<p>A legjellemzőbb képzőművészeti műalkotások, múzeumi tárgyak felismerése.</p> <p>A célnyelvi ország leismertebb képzőművészeinek, íróinak, költőinek megismerése.</p> <p>Zenekari művek, dalok, népdalok, rigmusok megismerése,</p> <p>célnyelvi országok szerinti csoportosítása.</p>
5	<b>Kapcsolódási pontok</b>	<p><i>Magyar nyelv és irodalom:</i> rövid epikai, lírai, drámai művek olvasása, a reklám és a popzene új szóbeli költészete; gyermek és ifjúsági irodalom.</p> <p><i>Informatika:</i> e-könyvek, médiatudatosság.</p> <p><i>Ének-zene:</i> népzene, klasszikus zene, popzene.</p> <p><i>Dráma és tánc:</i> a szituáció alapelemei, beszédre késztetés, befogadás, értelmezés, különböző kultúrák mítoszai, mondái; <i>Vizuális kultúra:</i> művészi alkotások leírása, értelmezése.</p>
6	<b>Kulcsfogalmak</b>  <b>/fogalmak</b>	<p>Legenda, mítosz, történelmi szemelvény, irodalmi műalkotás, meghatározó képzőművészeti alkotás, klasszikus és popzene.</p>

	K	L	
1	<b>Tematikai egység / Fejlesztési cél</b>	<b>Magyarország bemutatása külföldieknek</b>	<b>5+5 óra</b>
2	<b>Előzetes tudás</b>	<p>Az iskolai tanulmányok során és az iskolán kívül szerzett tapasztalatok a hazai ünnepek köréről.</p> <p>A tanuló ismeri szülőhelyét, azt el tudja helyezni az ország térképén. Ismeri az ország főbb hegy- és vízrajzi jellemzőit.</p>	
3	<b>A tematikai egység nevelési-fejlesztési céljai</b>	<p>A tanuló rendelkezik alapvető célnyelvi szókinccsel a történelem, társadalmi és állampolgári ismeretek és földrajz tantárgyak témakörében; képes bemutatni hazánk földrajzi jellemzőit; fel tudja sorolni, egy-két mondattal ismerteti hazánk legjelentősebb történelmi eseményeit a már megismert időszakokból;</p> <p>bemutatja nemzeti jelképeinket, ünnepeinket; legfontosabb hagyományainkat;</p> <p>tud leírást adni arról az iskoláról és településről, ahol tanulmányait folytatja;</p> <p>képes bemutatni kedvenc magyar íróját.</p>	

4	<b>Ismeretek / fejlesztési követelmények</b>	<p>Ismeri és használja a történelmi események, földrajzi adottságok, jellegzetességek bemutatásához szükséges célnyelvi szókinccset.</p> <p>Hazánk földrajzi fekvésének, nagy tájegységeinek, hegyeinek, folyóinak megnevezése, bemutatása.</p> <p>Történelmi csomópontok, azok hatásainak, következményeinek bemutatása.</p> <p>Idegenvezetői szerepjáték arról a városról, ahol tanul (elhelyezése az országban, főbb földrajzi, történelmi jellemzői, látnivalói).</p> <p>Hazánk összehasonlítása a tanult jellemzők alapján a célnyelvi országokkal.</p> <p>Hazai irodalmi mű, író, képzőművészeti alkotás bemutatása.</p>
5	<b>Kapcsolódási pontok</b>	<p><i>Természetismeret:</i> Magyarország és a Kárpát-medence földrajza; tudomány, technika, kultúra: Semmelweis Ignác, Kőrösi Csoma Sándor, Szent-Györgyi Albert, a magyar Nobel-díjasok. magyar találmányok.</p> <p><i>Magyar nyelv és irodalom:</i> olvasmányélmények.</p> <p><i>Vizuális kultúra:</i> a legjelentősebb múzeumok, műalkotások leírása.</p> <p><i>Hon- és népismeret:</i> Magyarország néprajzi hagyományai.</p>
6	<b>Kulcsfogalmak / fogalmak</b>	<p>Topográfiai, történelmi alapfogalmak, a város és a vidék természeti, kulturális értékei.</p>
7	<b>Prezentáció</b>	<p>Az én hazám címen bemutatja a diák saját szemszögéből, de fontos helységeket, tájakat, embereket, Hungarikumokat.</p>

1	<p><b>A fejlesztés várt eredményei a két évfolyamos ciklus végén</b></p>	<p>A tanuló ismeri a célországok földrajzi elhelyezkedését, geográfiai jellemzőit.</p> <p>Időrendbe tudja helyezni a legmeghatározóbb történelmi eseményeket, személyeket, észreveszi az ok-okozati összefüggéseket.</p> <p>Ismeri a célnyelvi országok és hazánk nemzeti jelképeit, szimbólumait, a legfontosabb nemzeti és családi ünnepeket, szokásokat, ezeket összehasonlítja a magyarországiakkal.</p> <p>Össze tud hasonlítani célnyelvi országokhoz, illetve hazánkhoz köthető népszokásokat, hiedelmeket.</p> <p>Felismer célországokhoz köthető művészeti, zenei alkotásokat, ismer híres múzeumokat.</p>
---	--	---

### III. 7–8. évfolyam

Ebbe a szakaszba érve a diákok már két éve tanulják a célnyelvi civilizáció tantárgyat, nyelvtudásuk a KER szerinti A2 szinten van. Mivel a 8. évfolyamos tananyag spirálisan visszatérő tematikával rendelkezik, a bővített témák, már a nyelvi szintnek megfelelően jelenik meg. (A2-B1) Nyelvtudásuk lehetővé teszi, hogy idegen nyelven is szerezzenek információkat a körülöttük lévő világról, és ezzel a lehetőséggel tudatosan éljenek. Motivációjukat növeli, hogy a célnyelvi civilizáció tanulása során a már meglévő földrajzi, történelmi, irodalmi, zenei, képzőművészeti ismereteiket felhasználhatják, továbbfejleszthetik. Ez kreativitásra, elemző, analízáló gondolkodásmódra ad lehetőséget, s egyben segíti őket a megfelelő, egyéni tanulási stratégia kialakításában.

A tantárgy tanulása során mélyebben megismerik a célnyelvi országok történelmét, gazdaságát, hagyományait, kultúráját, művészetét, aktuálpolitikai eseményeit, hétköznapi élet eseményeit. Párhuzamot vonnak ezek hazai vonatkozásaival, s megtanulják a célnyelvi és a magyarországi jellemzőket összehasonlítani, bemutatni. A tudományos életben elért magyar eredmények, világhírű tudósaink munkásságának megismerése, bemutatása hozzájárul a nemzet szellemi és tárgyi öröksége iránt érzett megbecsülés kialakulásához. Ezek a tevékenységek erősítik interkulturális készségeiket és a nemzeti öntudatot is.

A feladatok jellege, tartalma egyre több lehetőséget biztosít az önálló kutatómunkára, egyéni és csoportos előadásokra. A tanulók megfogalmazhatják feltevéseiket, következtetéseiket, gyakorolhatják a kulturált vitát, a tényeken alapuló érvelést. Kialakíthatnak vitahelyzeteket, érv – ellenérv egyes események, különbségek megfogalmazásában és képesek bemutatni saját véleményük alapján az adott ország egy-egy műfaj képviselőjét (zene, tudomány, sport, felfedező, cég, etc.)

A 7–8. évfolyamon az előző szakaszok témakörei életkoruknak, s a más tantárgyak tanulása során megszerzett ismereteknek megfelelően koncentrikusan bővülnek, egymásra épülnek.

A 8. évfolyam végére a tanulók képessé válnak arra, hogy a célnyelv használatával önállóan is megismerkedjenek más kultúrákkal, és összehasonlítsák ezeket, valamint be tudják mutatni Magyarország természeti, történelmi, szellemi értékeit. Nyitottabbá válnak a világra, interperszonális kapcsolataikban elfogadóbbak, toleránsabbak lesznek.

	A	B	
1	<b>Tematikai egység / Fejlesztési cél</b>	<b>A célnyelvi országok természetföldrajza</b>	<b>6+6 óra</b>
2	<b>Előzetes tudás</b>	A célnyelv országaira vonatkozó általános ismeretek (fekvés, főváros, folyók, éghajlat). A tanuló ismeri a nemzeti jelképeket, szimbólumokat.	
3	<b>A tematikai egység nevelési-fejlesztési céljai</b>	A tanuló képes tájékozódni, információt gyűjteni és következtetéseket levonni leírásokból, táblázatokból, grafikonokból, diagramokból, térképekből; tud következtetni a földrajzi fekvésből, a természeti és éghajlati viszonyokból az ország jellemzőire: az életmódra, a kulturális szokásokra, a mindennapi életre; tud információt szerezni az ország természeti adottságairól autentikus anyagok (prospektusok, útleírások, ismeretterjesztő filmek) segítségével.	
4	<b>Ismeretek / fejlesztési követelmények</b>	A célnyelvi országok földrajzi fekvésének, felszínének, felszínformáinak, tájegységeinek és legfontosabb vízrajzi jellemzőinek bemutatása, jelölése kontúrtérképen. Ok-okozati összefüggések megállapítása a földrajzi helyzet, az éghajlat és az időjárási viszonyok, valamint az életmód és a kulturális szokások között. Autentikus anyagok felhasználása, értelmezése, mint az ismeretszerzés egyik forrása. Egyéni vagy csoportos előadások készítése, információszerzés célnyelven egy-egy adott témáról.	
5	<b>Kapcsolódási pontok</b>	<i>Földrajz:</i> térképhasználat, felszínformák; időjárási, éghajlati elemek; éghajlat-módosító tényezők; az éghajlat társadalmi, gazdasági hatásai; a társadalmi, gazdasági élet szerveződése. <i>Célnyelv:</i> lényegkiemelés. <i>Matematika:</i> logikai következtetések, grafikonok, adatok értelmezése.	
6	<b>Kulcsfogalmak / fogalmak</b>	Topográfia, nemzeti jelképek, szimbólumok, felszíni formák, víztípusok, éghajlati és földrajzi övezetek, településtípusok, időjárási és éghajlati tényezők.	

7	<b>Prezentáció</b>	A tanultak nagyobb volumenű prezentációk segítségével, 2-3 perces célnyelven előadott prezentáció.
---	--------------------	--

	C	D	
1	<b>Tematikai egység / Fejlesztési cél</b>	<b>A célnyelvi országok gazdasága</b>	<b>4+7 óra</b>
2	<b>Előzetes tudás</b>	A tanuló már foglalkozott egyes célnyelvi országok gazdaságával a Földünk és környezetünk műveltségterület keretében.	
3	<b>A tematikai egység nevelési-fejlesztési céljai</b>	A tanuló ismeri a célnyelvi országok alapvető gazdasági ágazatait, a főbb, idehaza is ismert márkákat; ismeri a jelentős ipari találmányokat, feltalálókat, ezeknek az ország gazdaságára gyakorolt hatását; képes információt gyűjteni aktuális és alapvető gazdasági kérdésekről; képes megérteni a célnyelv országainak célnyelven írott gazdasági híreit.	
4	<b>Ismeretek / fejlesztési követelmények</b>	A célnyelvi országok gazdasági adottságainak, jellemzőinek megismerése. Néhány ipari találmány, ezek hatása az ország gazdaságára. Nemzetközi viszonylatban is híres termékek, márkák, és a Magyarországon jelenlévő nagyvállalatok ismerete. A lakosság életszínvonalának megismerése, néhány összefüggés felismerése az életszínvonal és a gazdasági teljesítmény között. Önálló ismeretszerzés nyomtatott termékek és a média segítségével. Hírek, információk megértése célnyelven.	
5	<b>Kapcsolódási pontok</b>	<i>Földrajz:</i> gazdaságföldrajz. <i>Technika, életvitel és gyakorlat:</i> találmányok, feltalálók. <i>Matematika:</i> grafikonok, adatok gyűjtése, következtetések.	
6	<b>Kulcsfogalmak / fogalmak</b>	Gazdasági ágak, ágazatok, szektorok, ipari találmány, globalizáció, nemzetközi szervezetek, multinacionális vállalatok.	

7	<b>Prezentáció</b>	Cégek bemutatása prezentáció segítségével.
---	--------------------	--

	E	F
1	<b>Tematikai egység / Fejlesztési cél</b>	<b>A célnyelvi országok történelme, politikai, társadalmi viszonyai</b> <span style="float: right;"><b>6+6 óra</b></span>
2	<b>Előzetes tudás</b>	A tanuló már ismeri a célnyelvi országok államformáját, meghatározó történelmi eseményeit.

		A médiumokban már sok tanuló figyelemmel kíséri a bel- és külföldi politikai híreket.
3	<b>A tematikai egység nevelési-fejlesztési céljai</b>	A tanuló képes időrendbe helyezni a történelmi eseményeket, ismeri azoknak az országra, világra gyakorolt hatásait; össze tudja hasonlítani az azonos történelmi időszakok meghatározó, hazai és célnyelvi országokhoz kötődő eseményeit, észreveszi az azok közötti összefüggéseket; ismeri a vallás és a legnagyobb működő egyházak szerepét egyes célnyelvi országokban. A célnyelvi országok elhelyezése, összehasonlítása a nemzetek közösségében (államforma, méret stb.) . Magyarország és a célnyelvi országok történelmi eseményeinek, politikai berendezkedésének összehasonlítása. A legfontosabb vallások, egyházak megismerése. Kulturális sajátosságok, különbségek felismerése. A társadalmat érintő alapvető globális problémák tudatosítása (bűnözés, droghelyzet), és a segítségnyújtás lehetőségeinek feltárása. Kiemelkedő történelmi személyiségek megismerése, hatásuk a társadalmi folyamatokra.
4	<b>Ismeretek / fejlesztési követelmények</b>	
5	<b>Kapcsolódási pontok</b>	<i>Történelem, társadalmi és állampolgári ismeretek:</i> történelmi korok főbb csomópontjai a célnyelvi országokban; események párhuzamba állítása; vallások kialakulása. <i>Erkölcstan:</i> történelmi egyházak.

6	<b>Kulcsfogalmak</b> / <b>fogalmak</b>	Társadalom, államfő, politikai intézményrendszer, az emberi alapjogok, vallás, történelmi egyházak.
7	<b>Prezentáció</b>	Tematikába illő autentikus film rövid összefoglalása, prezentációja.

	G	H	
1	<b>Tematikai egység / Fejlesztési cél</b>	<b>Mindennapi élet, hagyományok, szokások, ünnepek a célnyelvi országokban</b>	<b>5+4 óra</b>
2	<b>Előzetes tudás</b>	A tanulónak vannak ismeretei a célnyelvi országok mindennapjairól, a társas együttélés szokásairól, a hagyományokról, ünnepekről.	



3	<p><b>A tematikai egység nevelési-fejlesztési céljai</b></p>	<p>A tanuló képes információkat gyűjteni a célországokban élő emberek hétköznapjairól, szokásairól, a mindennapi életről, jellemző életkörülményeiről;</p> <p>tud a társadalmi érintkezés, az etikett legfontosabb szabályainak megfelelően viselkedni;</p> <p>ismeri a tipikus célnyelvi családmodellt;</p> <p>ismerteti a célnyelvi országokra jellemző népszokásokat, népzenei műveket, népművészeti jellegzetességeket, összehasonlítja ezeket a magyarországiakkal;</p> <p>tud példát mondani kiemelkedő jelentőségű kulturális eseményekre, fesztiválokra;</p> <p>ismeri az állami és családi ünnepeket, a hozzájuk kapcsolódó szokásokat.</p> <p>A célnyelvi országokban élő emberek jellemző életmódjának, mindennapi életének megismerése.</p> <p>Szövegből, filmből információgyűjtés, szokások, hagyományok leírása, összehasonlítása.</p> <p>A célnyelvi országok társadalmi érintkezési formáinak megismerése, a reagálás gyakorlása.</p> <p>Jellemző népzenei, népművészeti alkotások ismerete.</p> <p>Kulturális események, fesztiválok jelentőségének megismerése, összekapcsolása különböző művészeti ágakkal.</p> <p>Gasztronómia, az adott tájegységre, országra jellemző ételek, étkezési szokások, tipikusétel elkészítési módjának ismertetése.</p>
4	<p><b>Ismeretek / fejlesztési követelmények</b></p>	<p><i>Technika, életvitel és gyakorlat:</i> család és háztartás; egészséges és káros ételek; lakókörnyezetek és életmódbeli jellemzők.</p> <p><i>Magyar nyelv és irodalom:</i> népszokások, hiedelmek.</p> <p><i>Hon- és népismeret:</i> szokás, hagyomány, illem.</p> <p><i>Erkölcstan:</i> családi élet.</p> <p><i>Ének-zene:</i> népzene.</p> <p><i>Informatika:</i> e-könyvek, médiatudatosság.</p>
5	<p><b>Kapcsolódási pontok</b></p>	<p><i>Technika, életvitel és gyakorlat:</i> család és háztartás; egészséges és káros ételek; lakókörnyezetek és életmódbeli jellemzők.</p> <p><i>Magyar nyelv és irodalom:</i> népszokások, hiedelmek.</p> <p><i>Hon- és népismeret:</i> szokás, hagyomány, illem.</p> <p><i>Erkölcstan:</i> családi élet.</p> <p><i>Ének-zene:</i> népzene.</p> <p><i>Informatika:</i> e-könyvek, médiatudatosság.</p>
6	<p><b>Kulcsfogalmak / fogalmak</b></p>	<p>Városi és vidéki élet, család, nagycsalád, életmód, népzene, népművészet, étkezési szokások, kiegyensúlyozott táplálkozás, tradicionális ételek.</p>

	I	J	
1	<b>Tematikai egység /</b>	<b>Szabadidő, sport a célnyelvi országokban</b>	<b>5+4 óra</b>

	<b>Fejlesztési cél</b>		
2	<b>Előzetes tudás</b>	A tanuló saját tapasztalatainak és tanulmányainak megfelelően számos ismerettel rendelkezik a sport-és szabadidős tevékenységekről.	
3	<b>A tematikai egység nevelési-fejlesztési céljai</b>	<p>A tanuló ismeri és használja a tömegkommunikációs csatornákat a sportokkal, egészséges életmóddal kapcsolatos információk gyűjtésére;</p> <p>tud logikusan, a megfelelő szókincs használatával érvelni sportágakkal, sporteseményekkel, egészséges életmóddal kapcsolatos kérdésekben;</p> <p>tisztában van a sport jelentőségével és szerepével a célnyelvi országban és hazánkban;</p> <p>képes bemutatni a célnyelvi országok jellemző szabadidős tevékenységeit, legfontosabb kulturális eseményeit, fesztiváljait;</p> <p>tud példát mondani a kulturált szórakozási, szabadidős lehetőségekre, helyszínekre.</p> <p>A sport jelentősége, szerepe a célnyelvi országok és hazánk lakosságának életében.</p> <p>Sporthoz kötődő fogalmak megismerése (pl. versenyszellem, csapatszellem, veszíteni tudás képessége).</p> <p>A fair play fogalmának ismerete és jelentőségének felismerése az élsportban és a tömegsportban.</p> <p>Az olimpiai eszme megismerése; a célnyelvi országok és hazánk legnagyobb sikerei az olimpiákon.</p> <p>A legjellegzetesebb, tradicionális sportesemények a célnyelvi országokban és hazánkban.</p> <p>Az egészséges életmód és a sportolás szerepe a mindennapi életben (szabadidősport, tömegsport) a célnyelvi országban és hazánkban.</p>	
4	<b>Ismeretek / fejlesztési követelmények</b>		

5	<b>Kapcsolódási pontok</b>	<i>Erkölcstan</i> fair play; dopping. <i>Biológia-egészségtan</i> : a sport élettani hatásai; sportsérülések, doppingszerek hatásai; egészséges életmód, helyes táplálkozás. <i>Történelem, társadalmi és állampolgári ismeretek</i> : az olimpiai játékok története.
6	<b>Kulcsfogalmak / fogalmak</b>	Szabadidősport, tömegsport, élsport, fair play, dopping, életvitel, egészséges életmód, helyes táplálkozás, élettani hatások, szabályok, felszerelések.

	K	L	
1	<b>Tematikai egység / Fejlesztési cél</b>	<b>A célnyelvi országok irodalma, művészete, tudományos élete</b>	<b>5+4 óra</b>
2	<b>Előzetes tudás</b>	A tanulónak már vannak ismeretei a célnyelvi országok irodalmi alkotásairól (mondókák, versek, ifjúsági irodalmi alkotások). Megismerte a legjellemzőbb képzőművészeti műalkotásokat, múzeumi tárgyakat.	
3	<b>A tematikai egység nevelési-fejlesztési céljai</b>	A tanuló ismeri a célnyelvi országok néhány kiemelkedő jelentőségű klasszikus és kortárs szerzőjét, képző- és előadóművészt; ismeri a célnyelvi országok legjelentősebb tudományos-technikai vívmányait és tudósait, képes bemutatásukra; be tudja mutatni a célnyelvi országok néhány kiemelkedő fontosságú épületét, a korszak és az épület jellemzőivel; ismeri a tömegkommunikációs eszközök (pl. rádió, televízió, internet) szerepét a kultúra közvetítésében és népszerűsítésében a célnyelvi országokban és hazánkban; ismer néhány humoros írást, viccet, melyek a célnyelvi országok jellemzőit mutatják be.	

4	<b>Ismeretek / fejlesztési követelmények</b>	<p>A célnyelvi országok néhány kiemelkedő jelentőségű klasszikus és kortárs szerzőjének, képző- és előadóművészenek megismerése.</p> <p>Tudományos-technikai felfedezések, tudósok megismerése, a felfedezések hatásainak bemutatása.</p> <p>A célnyelvi országok néhány kiemelkedő fontosságú épületének, a korszaknak és az épület jellemzőinek bemutatása. A célnyelvi országok néhány kiemelkedő fontosságú múzeumának, színházának megismerése.</p> <p>A tömegkommunikációs eszközök (pl. rádió, televízió, internet) szerepe a kultúra közvetítésében és népszerűsítésében a célnyelvi országokban és hazánkban.</p> <p>Néhány humoros írás, vicc megismerése, mely a célnyelvi országok jellemzőit mutatja be.</p>
5	<b>Kapcsolódási pontok</b>	<i>Biológia-egészségtan, Fizika, Kémia</i> : tudományos, technikai felfedezések.

		<p><i>Rajz és vizuális kultúra</i>: művészi korszakok, építőművészet.</p> <p><i>Mozgóképkultúra és médiaismeret</i>: tömegkommunikáció hatása, értékek kiválasztása.</p> <p><i>Célnyelv</i>: humoros írások.</p>
6	<b>Kulcsfogalmak / fogalmak</b>	Klasszikus és kortárs irodalom, képzőművészeti korok, festészet, építészeti stílusok, tömegkommunikáció, tudomány, technika, találmányok, vívmányok, előadó-művészet: zene, filmművészet, színházművészet, klasszikus és kortárs művészek.
7	<b>Prezentáció</b>	Egy általuk választott művészeti képviselő bemutatása, néhány művének ismerete (PPT)

	M	N	
1	<b>Tematikai egység / Fejlesztési cél</b>	<b>Magyarország bemutatása más országokban élő embereknek</b>	<b>5+5 óra</b>

2	<b>Előzetes tudás</b>	A tanuló az iskolai tanulmányok során megismerte Magyarország természetföldrajzát, történelmét, legfontosabb irodalmi és művészeti értékeit, a tudományos életben betöltött szerepét.
3	<b>A tematikai egység nevelési-fejlesztési céljai</b>	A tanuló rendelkezik az információgyűjtéshez szükséges célnyelvi szókinccsel a történelem, társadalmi és állampolgári ismeretek és földrajz tantárgyak témakörében; képes hazánk földrajzi jellemzőit, tájegységeit bemutatni; összehasonlítani a célországok földrajzi adottságaival; kronológiai sorrendbe tudja állítani, jellemzi hazánk legjelentősebb történelmi eseményeit, és azokat összehasonlítja a célnyelvi országok történelmi eseményeivel; ismeri és be tudja mutatni a hazai tudományos élet kiemelkedő szereplőit (pl.: Nobel-díjasok) és munkásságuk hatását a világra; képes bemutatni a legjelentősebb magyar városokat, a fővárost és annak nevezetességeit; képes bemutatni kedvenc magyar íróját, néhány irodalmi, képző- és filmművészeti alkotást.
4	<b>Ismeretek / fejlesztési követelmények</b>	Hazánk földrajzi fekvésének, nagy tájainak, hegyeinek, folyóinak bemutatása. Történelmi események időrendbe állítása, azok hatásainak, következményeinek bemutatása.
		A főváros és nagyobb városok bemutatása (elhelyezése az országban, főbb földrajzi, történelmi jellemzői, látnivalói). Hazánk összehasonlítása a tanult jellemzők alapján a célnyelvi országokkal. Hazai irodalmi mű, író, képzőművészeti alkotás bemutatása. Tudományos eredmények, találmányok megismerése, tudósok bemutatása.

5	<b>Kapcsolódási pontok</b>	<p><i>Földrajz:</i> Magyarország és a Kárpát-medence földrajza.</p> <p><i>Történelem társadalmi és állampolgári ismeretek:</i> magyar történelem.</p> <p><i>Matematika:</i> a Bolyaiak, Neumann János.</p> <p><i>Biológia-egészségtan, Fizika, Kémia:</i> tudomány, technika, kultúra: Nobel-díjas atomtudósok, magyar találmányok, pl. villanymozdony.</p> <p><i>Magyar nyelv és irodalom:</i> olvasmányélmények.</p> <p><i>Vizuális kultúra:</i> múzeumok, műalkotások leírása.</p> <p><i>Technika, életvitel és gyakorlat:</i> technikai vívmányok.</p>
6	<b>Kulcsfogalmak / fogalmak</b>	<p>Topográfiai, történelmi alapfogalmak, a város természeti, kulturális értékei, tudomány és technika, Nobel-díj.</p>
7	<b>Prezentáció</b>	<p>Budapest városnézés szervezése, diákok általi bemutatása (Magyarország bemutatása)</p>

	O	P
1	<b>A fejlesztés várt eredményei a két évfolyamos ciklus végén</b>	<p>A tanuló be tudja mutatni a célnyelvi országok és Magyarország földrajzi fekvését, felszínformáit, tájegységeit és legfontosabb vízrajzi jellemzőit.</p> <p>Ismeri a célnyelvi országok gazdasági fejlődésének legfontosabb állomásait, ennek az életszínvonalra gyakorolt hatásait.</p> <p>Időrendbe helyezi és összehasonlítja az azonos történelmi időszakok hazai és célnyelvi országbeli meghatározó eseményeit, felfedezi az azok közötti összefüggéseket.</p> <p>Célnyelven végez önálló gyűjtőmunkát a hagyományos és a digitális médiumok segítségével.</p> <p>Ismeri a legfontosabb nemzeti ünnepek eredetét, ünneplésének módját és a megemlékezések szimbólumait.</p> <p>Ismeri a sport jelentőségét, szerepét a célnyelvi országok és hazánk lakosságának életében.</p>

	<p>Ismeri a célnyelvi országok és a hazai élet néhány kiemelkedő jelentőségű klasszikus és kortárs szerzőjét, képző- és előadóművészt.</p> <p>Ismeri és bemutatja a célnyelvi országok és Magyarország legjelentősebb tudományos-technikai vívmányait, tudósait.</p> <p>Nyitottá és elfogadóvá válik más kultúrákkal szemben, megérti azok sajátosságait.</p>
--	---

Budapest XXI. Kerületi  
Széchenyi István Általános és  
Kéttannyelvű Általános Iskola



# HELYI TANTERV

# DIGITÁLIS KULTÚRA

a 3-4. évfolyam számára

2020



## 3 - 4. évfolyam

Az információs társadalom, a digitális kor olyan lehetőségekkel és kihívásokkal jár együtt, melyek alapjaiban változtatják meg a tanulási környezetet, a tudásépítés színtereit, lehetőségeit és módszereit, valamint a tanító szerepét is más megvilágításba helyezik. A tanulás-tanítás egyik célja, hogy a korábban megszerzett alapkészségek mellett a digitális kompetenciák is beépüljenek a tanulók tudásrendszerébe. Az adott életkori szakaszban fontos feladat az is, hogy azok a tanulók is részesüljenek a fejlesztésből, akik otthoni körülményeik miatt még nem kerültek kapcsolatba a digitális környezettel, eszközökkel, lehetőségekkel.

A digitális kultúra tantárgy a Nemzeti alaptantervben rögzített kulcskompetenciákat az alábbi módon fejleszti:

**A tanulás kompetenciái:** A digitális kultúra tanulása során a tanuló képessé válik a digitális környezetben, felhőalapú információmegosztó rendszerekben megszerezhető tudáselemek keresésére.

**A kommunikációs kompetenciák:** A digitális kultúra tantárgy fejleszti az eszközhasználatot, így különösen a kommunikációs eszközök használatát.

**A digitális kompetenciák:** A digitális kultúra tantárgy elsősorban a digitális kompetenciákat fejleszti. Ezeket a tanuló képes lesz egyéb tudásterületeken, a mindennapi életben is alkalmazni. A tantárgy segíti a kreatív alkotótevékenységhez szükséges képességek kialakítását és fejlesztését is.

**A matematikai, gondolkodási kompetenciák:** A digitális kultúra keretében végzett tevékenység fejleszti a tanulónak a problémák megoldása során szükséges analízis és szintetizáló gondolkodását.

**A személyes és társas kapcsolati kompetenciák:** A digitális kultúra tantárgy keretében végzett tevékenység elősegíti az online térben való szerepelvárásoknak megfelelő kommunikációs stílus kialakítását.

**A kreativitás, a kreatív alkotás, önkifejezés és kulturális tudatosság kompetenciái:** A digitális kultúra tantárgy keretében végzett tevékenység kialakítja azokat a biztos és koherens kompetenciákat, melyek birtokában lehetőség nyílik az önkifejezési tevékenységek szélesebb körben történő bemutatására.

**Munkavállalói, innovációs és vállalkozói kompetenciák:** A digitális kultúra tantárgy keretében végzett tevékenység fejleszti a tanuló azon képességét, hogy alkalmazkodni tudjon a változó környezethez, képes legyen tudását folyamatosan felülvizsgálni és frissíteni, alkalmazni a problémák megoldására.

A digitális kultúra az alsó tagozaton megalapozza azokat a tudáselemeket, attitűdöket, melyekre egyrészt a tárgy későbbi tanulása során lesz szükségük a tanulóknak, másrészt lehetővé teszi a digitális kompetencia más tudásterületeken történő alkalmazását. A megvalósítás során fő alapelvnek a tevékenység-központúság, az életkori sajátosságok figyelembevétele tekinthető, hiszen ebben az életkori szakaszban a közvetlen tapasztalás kulcsfontosságú. Igen lényeges, hogy a tanulók olyan példákkal, lehetőségekkel szembesüljenek, melyeket közvetlen környezetükben is megtapasztalhatnak, illetve mindennapi életük szerves részét képezik. E

környezetből kiindulva valósul meg az a fejlesztési folyamat, melynek eredményeképpen képesek lesznek a digitális környezetben tanulni, szórakozni, játszani, kísérletezni oly módon, hogy ismerik a digitális technológia előnyeit, veszélyeit, és képesek azt integrálni más tantárgyak tudáselemei közé. Kapcsolatba kerülnek olyan digitális tananyagokkal, portálokkal, tudásbázisokkal és fejlesztőalkalmazásokkal, melyek a 8-10 éves korosztály sajátosságait figyelembe véve segítik önálló és csoportos tanulását, egyéni érdeklődésük kielégítését, a tehetségfejlesztést és a felzárkóztatást egyaránt. Az algoritmikus gondolkodás életkori sajátosságoknak megfelelő tevékenység-központú fejlesztése a tanulás tanulását, a tanulási eredményt és a tanulással kapcsolatos attitűdöket is pozitív irányba befolyásolja.

### 3. évfolyam

**A 3. évfolyamon a digitális kultúra tantárgy alapóraszám: 34 óra.**

**A témakörök áttekintő táblázata:**

<b>Témakör neve</b>	<b>Javasolt óraszám</b>
A digitális világ körülöttünk	3
A digitális eszközök használata	7
Alkotás digitális eszközökkel	9
Információszerzés az e-Világban	4
Védekezés a digitális világ veszélyei ellen	3
A robotika és a kódolás alapjai	8
<b>Összes óraszám:</b>	<b>34</b>

**TÉMAKÖR: A digitális világ körülöttünk**

**ÓRASZÁM: 3 óra**

**TANULÁSI EREDMÉNYEK**

**A témakör tanulása hozzájárul ahhoz, hogy a tanuló a nevelési-oktatási szakasz végére:**

- elmélyülten dolgozik digitális környezetben, önellenőrzést végez;
- társaival együttműködve online és offline környezetben egyaránt megold különböző feladatokat, ötleteit, véleményét megfogalmazza, részt vesz a közös álláspont kialakításában.

**A témakör tanulása eredményeként a tanuló:**

- közvetlen otthoni vagy iskolai környezetéből megnevez néhány informatikai eszközt, felsorolja fontosabb jellemzőit;
- önállóan vagy tanítói segítséggel választ más tantárgyak tanulásának támogatásához applikációkat, digitális tananyagot, oktatójátékot, képességfejlesztő digitális alkalmazást;

- kezdetben tanítói segítséggel, majd önállóan használ néhány, életkorának megfelelő alkalmazást, elsősorban információgyűjtés, gyakorlás, egyéni érdeklődésének kielégítése céljából.
- ismer néhány, kisiskolások részére készített portált, információforrást, digitálistananyag-lelőhelyet.

#### FEJLESZTÉSI FELADATOK ÉS ISMERETEK

- A digitális környezet elemeinek megnevezése
- Az online és az offline környezet összehasonlítása
- A digitális világ alapvető összefüggéseinek megértése
- Digitális tananyagok, gyermekeknek készített alkalmazások használata

#### FOGALMAK

internet, digitális, számítógép, mobileszközök, információ, program, okoseszközök, adatok, tárolás, keresés, applikáció, oktatóprogram

#### JAVASOLT TEVÉKENYSÉGEK

- Digitális tananyagok alkalmazása különböző tudáselemek feldolgozásához, gyakorlásához
- Programok futtatása, ezekben személyre szabott beállítások elvégzése
- A tanuló környezetében található digitális eszközök megnevezése, funkcióik körülírása
- Szituációs játékok során néhány információs társadalomra jellemző élethelyzet eljátszása
- Más tantárgyak tanulásakor digitális eszközök alkalmazása a differenciált tanulásszervezés során
- Kisiskolások számára készült portálok látogatása, az ott található alkalmazások használata

TÉMAKÖR: **A digitális eszközök használata**

ÓRASZÁM: **7 óra**

#### TANULÁSI EREDMÉNYEK

**A témakör tanulása hozzájárul ahhoz, hogy a tanuló a nevelési-oktatási szakasz végére:**

- elmélyülten dolgozik digitális környezetben, önellenőrzést végez;
- kiválasztja az általa ismert informatikai eszközök és alkalmazások közül azokat, amelyek az adott probléma megoldásához szükségesek.

**A témakör tanulása eredményeként a tanuló:**

- megfogalmazza, néhány példával alátámasztja, hogyan könnyíti meg a felhasználó munkáját az adott eszköz alkalmazása;
- a feladathoz, problémához digitális eszközt, illetve alkalmazást, applikációt, felhasználói felületet választ
- egyszerű feladatokat old meg informatikai eszközökkel, tanítói segítséggel.
- közvetlen tapasztalatokat szerez a digitális eszközök használatával kapcsolatban.

#### FEJLESZTÉSI FELADATOK ÉS ISMERETEK

- Digitális eszközök és főbb funkcióinak megnevezése
- A digitális eszközök használatával összefüggő balesetvédelmi szabályok ismerete

- Digitális eszközök használata
- Digitális eszközök védelme
- Problémamegoldás digitális eszközzel
- Applikációk alkalmazása, programok futtatása telefonon, tableten, notebookon vagy asztali számítógépen

#### FOGALMAK

digitális eszköz, számítógép, tablet, okostelefon, nyomtató, monitor, digitális fényképezőgép, digitális kamera, adattárolás, egér, billentyűzet, háttértár, projektor, laptop, mentés, ki- és bekapcsolás, újraindítás, beállítások, függőség, menü

#### JAVASOLT TEVÉKENYSÉGEK

- Digitális eszközök üzembe helyezése, rendeltetésüknek megfelelő használata
- Digitális eszközök használata egyszerű tantárgyi feladatok megoldásához
- Az egyéni érdeklődésnek megfelelő ismeretek gyűjtése digitális eszköz segítségével
- Érvelés a tudatos digitális eszköz-használat mellett, az értelmetlen túlzott használat ellen
- Beállítások elvégzése digitális eszközökön
- Néhány digitális eszköz kezelőszerveinek megnevezése, bemutatása és biztonságos használata

TÉMAKÖR: **Alkotás digitális eszközökkel**

ÓRASZÁM: **9 óra**

#### TANULÁSI EREDMÉNYEK

**A témakör tanulása hozzájárul ahhoz, hogy a tanuló a nevelési-oktatási szakasz végére:**

- elmélyülten dolgozik digitális környezetben, önellenőrzést végez;
- megvizsgálja és értékeli az általa vagy társai által alkalmazott, létrehozott, megvalósított eljárásokat;

**A témakör tanulása eredményeként a tanuló:**

- adott szempontok alapján megfigyel néhány, grafikai alkalmazással készített produktumot, személyes véleményét megfogalmazza;
- grafikai alkalmazással egyszerű, közvetlenül hasznosuló rajzot, grafikát, dokumentumot hoz létre;
- egy rajzos dokumentumot adott szempontok alapján értékeli, módosít;
- egyszerű prezentációt, ábrát, egyéb segédletet készít.

#### FEJLESZTÉSI FELADATOK ÉS ISMERETEK

- Képes dokumentum létrehozására alkalmas szoftver alkalmazása
- Képes dokumentum módosítási lehetőségeinek ismerete és alkalmazása
- Az elkészített produktum mentésének és megnyitásának ismerete
- Alkalmazói készségek alapozása és fejlesztése
- Azonos funkciójú alkalmazások összehasonlítása

- Egy adott szoftver funkcióinak és lehetőségeinek értelmezése
- Rajzolóprogram alapfunkciói, rajzeszközök alkalmazása

#### FOGALMAK

rajzolóprogram, mentés, mentés másként, menü, rajzeszköz, alkalmazás, szerkesztés, visszavonás, módosítás, képfájl, digitális fotó

#### JAVASOLT TEVÉKENYSÉGEK

- Az iskolai feladatoknak és az egyéni érdeklődésnek megfelelő rajz készítése digitális eszközzel
- Az adott célnak megfelelő digitális produktumok létrehozása önállóan, illetve projekt keretében
- Választás az adott program által biztosított lehetőségek közül
- Az adott alkalmazás beállításainak használata
- Az elkészült alkotások mentése
- Korábban elkészített digitális alkotások megnyitása, módosítása
- A saját és az osztálytársak digitális alkotásainak értékelése több szempont alapján
- Az alkalmazott grafikai megoldások értelmezése

#### TÉMAKÖR: **Információszerzés az e-Világban**

ÓRASZÁM: **4 óra**

#### TANULÁSI EREDMÉNYEK

**A témakör tanulása hozzájárul ahhoz, hogy a tanuló a nevelési-oktatási szakasz végére:**

- elmélyülten dolgozik digitális környezetben, önellenőrzést végez;

**A témakör tanulása eredményeként a tanuló:**

- információt keres az interneten más tantárgyak tanulása során, és felhasználja azt.
- információkat keres, a talált adatokat felhasználja digitális produktumok létrehozására;
- kiválasztja a számára releváns információt;
- képes feladat, probléma megoldásához megfelelő applikáció, digitális tananyag, oktatójáték, képességfejlesztő digitális alkalmazás kiválasztására.

#### FEJLESZTÉSI FELADATOK ÉS ISMERETEK

- Alkalmazói készségek fejlesztése
- Böngészőprogram alapfunkcióinak ismerete
- Egyszerű kulcsszavas keresés alkalmazása
- Véleményalkotás a keresés eredményének hitelességével kapcsolatban

#### FOGALMAK

böngészőprogram, keresés, kulcsszó, keresőkifejezés, álhír, címsor, weboldal, webhely, URL, pontos kifejezés, találat

#### JAVASOLT TEVÉKENYSÉGEK

- Adatok gyűjtése az interneten személyekkel, jelenségekkel, állatokkal, növényekkel, eseményekkel kapcsolatban
- Információkeresés kulcsszavak segítségével
- Az interneten gyűjtött információk felhasználása érveléshez, véleményalkotáshoz
- Ellenőrzések végzése egy talált információ hitelességével kapcsolatban

**TÉMAKÖR: Védekezés a digitális világ veszélyei ellen**

ÓRASZÁM: **3 óra**

**TANULÁSI EREDMÉNYEK**

**A témakör tanulása hozzájárul ahhoz, hogy a tanuló a nevelési-oktatási szakasz végére:**

- elmélyülten dolgozik digitális környezetben, önellenőrzést végez;
- egyszerű eljárásokkal meggyőződik néhány, az interneten talált információ igazságértékéről.

**A témakör tanulása eredményeként a tanuló:**

- tisztában van a személyes adat fogalmával, törekszik megőrzésére, ismer néhány példát az e-Világ veszélyeivel kapcsolatban;
- ismeri és használja a kapcsolattartás formáit és a kommunikáció lehetőségeit a digitális környezetben;
- ismeri a mobileszközök alkalmazásának előnyeit, korlátait, etikai vonatkozásait;
- közvetlen tapasztalatokkal rendelkezik a mobileszközök oktatási célú felhasználásával kapcsolatban.

**FEJLESZTÉSI FELADATOK ÉS ISMERETEK**

- A személyes adat fogalmának értelmezése
- Az online zaklatás felismerése, a segítségkérés lehetőségeinek bemutatása és gyakorlása
- Közvetlen tapasztalatok szerzése az álhírekkel, manipulált képekkel, videókkal kapcsolatban
- Az online kommunikáció etikai és biztonsági szabályrendszerének bemutatása
- Az online függőség jellemzőinek ismerete
- A személyes adatok védelme
- A mobileszközök alkalmazásának előnyei és veszélyei

**FOGALMAK**

internetes zaklatás, internetfüggőség, játékfüggőség, álhír, blokkolás, kizárás, jelentés, bizalmas információk, jelszó, személyes adat

**JAVASOLT TEVÉKENYSÉGEK**

- Érvelés egy információ hitelességével kapcsolatban
- Példák gyűjtése az internetes zaklatások néhány megjelenési formájáról
- Szituációs játék eljátszása az internetes támadások, zaklatások esetén történő segítségkérés néhány formájáról

- Tanácsok megfogalmazása, napirend készítése a túlzott digitális eszköz-használat ellensúlyozására, kiküszöbölésére
- Olyan érzékeny, személyes adatok megnevezése, melyeket fokozottan óvni szükséges a digitális kommunikáció során

**TÉMAKÖR: A robotika és a kódolás alapjai**

ÓRASZÁM: **8 óra**

**TANULÁSI EREDMÉNYEK**

**A témakör tanulása hozzájárul ahhoz, hogy a tanuló a nevelési-oktatási szakasz végére:**

- elmélyülten dolgozik digitális környezetben, önellenőrzést végez;
- kiválasztja az általa ismert informatikai eszközök és alkalmazások közül azokat, melyek az adott probléma megoldásához szükségesek;
- eredményétől függően módosítja a problémamegoldás folyamatában az adott, egyszerű tevékenységsorokat;
- alkalmaz néhány megadott algoritmust tevékenység, játék során, és néhány egyszerű esetben módosítja azokat.

**A témakör tanulása eredményeként a tanuló:**

- értelmezi a problémát, a megoldási lehetőségeket eljátssza, megfogalmazza, egyszerű eszközök segítségével megvalósítja;
- felismer, eljátszik, végrehajt néhány hétköznapi tevékenysége során tapasztalt, elemi lépésekből álló, adott sorrendben végrehajtandó cselekvést;
- egy adott, mindennapi életből vett algoritmust elemi lépésekre bont, értelmezi a lépések sorrendjét, megfogalmazza az algoritmus várható kimenetelét;
- feladat, probléma megoldásához többféle algoritmust próbál ki;

**FEJLESZTÉSI FELADATOK ÉS ISMERETEK**

- Az algoritmikus gondolkodás fejlesztése
- Egyszerű, hétköznapi algoritmusok felismerése, tevékenység útján történő megvalósítása
- Algoritmusok összehasonlítása, elemzése
- Algoritmus lépésekre bontása
- Algoritmus kiválasztása
- Algoritmusok megvalósítása, modellezése egyszerű eszközök segítségével
- Egyszerű algoritmusok kódolása pl. padlórobottal
- Adott problémához algoritmus választása
- A robotok szerepének bemutatása
- Kódolás tevékenységgel
- Néhány elemi lépésből álló algoritmus tudatos alkalmazása, módosítása

**FOGALMAK**

robot, elemi lépések, sorrend, eseménysor, program, programozás, kód, kódolás, végrehajtás, módosítás, utasítás, elágazás

## JAVASOLT TEVÉKENYSÉGEK

- Néhány olyan algoritmus eljátszása, kirakása, melyet mindennapi tevékenységeink során alkalmazunk
- Adott utasításoknak megfelelő mozgás (lépegetés) egy kijelölt területen, robotpályán
- Algofejtörők megoldása modell segítségével
- A robot adott feltételek alapján végzendő mozgásának megtervezése, kirakása jelekkel, a mozgások lelépegetése
- Útvonalak tervezése, kódolása adott feltételek alapján
- Egyszerű mozgások kódolása padlórobottal
- A robot mozgásának elemzése
- Az adott kódsor módosítása újabb feltételek alapján
- Történetek mesélése a robot mozgásával kapcsolatban
- Önálló történetek kódolása robot segítségével

## 4. évfolyam

**A 4. évfolyamon a digitális kultúra tantárgy alapóraszám: 34 óra.**

### A témakörök áttekintő táblázata:

<b>Témakör neve</b>	<b>Javasolt óraszám</b>
A digitális világ körülöttünk	3
A digitális eszközök használata	7
Alkotás digitális eszközökkel	9
Információszerzés az e-Világban	4
Védekezés a digitális világ veszélyei ellen	3
A robotika és a kódolás alapjai	8
<b>Összes óraszám:</b>	<b>34</b>

TÉMAKÖR: **A digitális világ körülöttünk**

ÓRASZÁM: **3 óra**

### TANULÁSI EREDMÉNYEK

**A témakör tanulása hozzájárul ahhoz, hogy a tanuló a nevelési-oktatási szakasz végére:**

- elmélyülten dolgozik digitális környezetben, önellenőrzést végez;
- társaival együttműködve online és offline környezetben egyaránt megold különböző feladatokat, ötleteit, véleményét megfogalmazza, részt vesz a közös álláspont kialakításában.



### **A témakör tanulása eredményeként a tanuló:**

- közvetlen otthoni vagy iskolai környezetéből megnevez néhány informatikai eszközt, felsorolja fontosabb jellemzőit;
- önállóan vagy tanítói segítséggel választ más tantárgyak tanulásának támogatásához applikációkat, digitális tananyagot, oktatójátékot, képességfejlesztő digitális alkalmazást;
- kezdetben tanítói segítséggel, majd önállóan használ néhány, életkorának megfelelő alkalmazást, elsősorban információgyűjtés, gyakorlás, egyéni érdeklődésének kielégítése céljából.
- ismer néhány, kisiskolások részére készített portált, információforrást, digitálistananyag-lelőhelyet.

### FEJLESZTÉSI FELADATOK ÉS ISMERETEK

- A digitális környezet elemeinek megnevezése
- Az online és az offline környezet összehasonlítása
- A digitális világ alapvető összefüggéseinek megértése
- Digitális tananyagok, gyermekeknek készített alkalmazások használata

### FOGALMAK

internet, digitális, számítógép, mobileszközök, információ, program, okoseszközök, adatok, tárolás, keresés, applikáció, oktatóprogram

### JAVASOLT TEVÉKENYSÉGEK

- Digitális tananyagok alkalmazása különböző tudáselemek feldolgozásához, gyakorlásához
- Programok futtatása, ezekben személyre szabott beállítások elvégzése
- A tanuló környezetében található digitális eszközök megnevezése, funkcióik körülírása
- Szituációs játékok során néhány információs társadalomra jellemző élethelyzet eljátszása
- Más tantárgyak tanulásakor digitális eszközök alkalmazása a differenciált tanulásszervezés során
- Kisiskolások számára készült portálok látogatása, az ott található alkalmazások használata

TÉMAKÖR: **A digitális eszközök használata**

ÓRASZÁM: **7 óra**

### TANULÁSI EREDMÉNYEK

**A témakör tanulása hozzájárul ahhoz, hogy a tanuló a nevelési-oktatási szakasz végére:**

- elmélyülten dolgozik digitális környezetben, önellenőrzést végez;
- kiválasztja az általa ismert informatikai eszközök és alkalmazások közül azokat, amelyek az adott probléma megoldásához szükségesek.

**A témakör tanulása eredményeként a tanuló:**

- megfogalmazza, néhány példával alátámasztja, hogyan könnyíti meg a felhasználó munkáját az adott eszköz alkalmazása;
- a feladathoz, problémához digitális eszközt, illetve alkalmazást, applikációt, felhasználói felületet választ; felsorol néhány érvet választásával kapcsolatosan;

- egyszerű feladatokat old meg informatikai eszközökkel. Esetenként tanítói segítséggel összetett funkciókat is alkalmaz;
- közvetlen tapasztalatokat szerez a digitális eszközök használatával kapcsolatban.

#### FEJLESZTÉSI FELADATOK ÉS ISMERETEK

- Digitális eszközök és főbb funkcióinak megnevezése
- A digitális eszközök használatával összefüggő balesetvédelmi szabályok ismerete
- Digitális eszközök használata
- Digitális eszközök védelme
- Problémamegoldás digitális eszközzel
- A digitális eszköz használatának korlátai
- Applikációk alkalmazása, programok futtatása telefonon, tableten, notebookon vagy asztali számítógépen
- Digitális eszközök egyszerűbb beállítási lehetőségei

#### FOGALMAK

digitális eszköz, számítógép, tablet, okostelefon, nyomtató, monitor, digitális fényképezőgép, digitális kamera, adattárolás, egér, billentyűzet, háttértár, projektor, laptop, mentés, ki- és bekapcsolás, újraindítás, beállítások, függőség, menü

#### JAVASOLT TEVÉKENYSÉGEK

- Digitális eszközök üzembe helyezése, rendeltetésüknek megfelelő használata
- Digitális eszközök használata egyszerű tantárgyi feladatok megoldásához
- Az egyéni érdeklődésnek megfelelő ismeretek gyűjtése digitális eszköz segítségével
- Érvelés a tudatos digitális eszköz-használat mellett, az értelmetlen túlzott használat ellen
- Beállítások elvégzése digitális eszközökön
- Néhány digitális eszköz kezelőszerveinek megnevezése, bemutatása és biztonságos használata
- Adott probléma megoldásához digitális eszköz kiválasztása, érvelés a választás mellett

TÉMAKÖR: **Alkotás digitális eszközökkel**

ÓRASZÁM: **9 óra**

#### TANULÁSI EREDMÉNYEK

**A témakör tanulása hozzájárul ahhoz, hogy a tanuló a nevelési-oktatási szakasz végére:**

- elmélyülten dolgozik digitális környezetben, önellenőrzést végez;
- megvizsgálja és értékeli az általa vagy társai által alkalmazott, létrehozott, megvalósított eljárásokat;
- társaival együttműködve online és offline környezetben egyaránt megold különböző feladatokat, ötleteit, véleményét megfogalmazza, részt vesz a közös álláspont kialakításában.

### **A témakör tanulása eredményeként a tanuló:**

- adott szempontok alapján megfigyel néhány, grafikai alkalmazással készített produktumot, személyes véleményét megfogalmazza;
- grafikai alkalmazással egyszerű, közvetlenül hasznosuló rajzot, grafikát, dokumentumot hoz létre;
- adott szempontok alapján megfigyel néhány, grafikai alkalmazással készített produktumot, személyes véleményét megfogalmazza;
- egy rajzos dokumentumot adott szempontok alapján értékel, módosít;
- egyszerű prezentációt, ábrát, egyéb segédletet készít.

### FEJLESZTÉSI FELADATOK ÉS ISMERETEK

- Képes dokumentum létrehozására alkalmas szoftver alkalmazása
- Képes dokumentum módosítási lehetőségeinek ismerete és alkalmazása
- Az elkészített produktum mentésének és megnyitásának ismerete
- Alkalmazói készségek alapozása és fejlesztése
- Azonos funkciójú alkalmazások összehasonlítása
- Egy adott szoftver funkcióinak és lehetőségeinek értelmezése
- Rajzolóprogram alapfunkciói, rajzeszközök alkalmazása

### FOGALMAK

rajzolóprogram, mentés, mentés másként, menü, rajzeszköz, alkalmazás, szerkesztés, visszavonás, módosítás, képfájl, digitális fotó

### JAVASOLT TEVÉKENYSÉGEK

- Az iskolai feladatoknak és az egyéni érdeklődésnek megfelelő rajz készítése digitális eszközzel
- Az adott célnak megfelelő digitális produktumok létrehozása önállóan, illetve projekt keretében
- Választás az adott program által biztosított lehetőségek közül
- Az adott alkalmazás beállításainak használata
- Az elkészült alkotások mentése
- Korábban elkészített digitális alkotások megnyitása, módosítása
- A saját és az osztálytársak digitális alkotásainak értékelése több szempont alapján
- Az alkalmazott grafikai megoldások értelmezése
- Mérlegelés, indoklás az adott probléma megoldása során megvalósított digitális eszköz-használattal kapcsolatban

TÉMAKÖR: **Információszerzés az e-Világban**

ÓRASZÁM: **4 óra**

**TANULÁSI EREDMÉNYEK**

**A témakör tanulása hozzájárul ahhoz, hogy a tanuló a nevelési-oktatási szakasz végére:**

- elmélyülten dolgozik digitális környezetben, önellenőrzést végez;
- a rendelkezésére álló eszközökkel, forrásokból meggyőződik a talált vagy kapott információk helyességéről.

**A témakör tanulása eredményeként a tanuló:**

- információt keres az interneten más tantárgyak tanulása során, és felhasználja azt.
- állításokat fogalmaz meg grafikonokról, infografikákról, táblázatokról; a kapott információkat felhasználja napi tevékenysége során;
- információkat keres, a talált adatokat felhasználja digitális produktumok létrehozására;
- kiválasztja a számára releváns információt, felismeri a hamis információt;
- képes feladat, probléma megoldásához megfelelő applikáció, digitális tananyag, oktatójáték, képességfejlesztő digitális alkalmazás kiválasztására.

**FEJLESZTÉSI FELADATOK ÉS ISMERETEK**

- Alkalmazói készségek fejlesztése
- Böngészőprogram alapfunkcióinak ismerete
- Egyszerű kulcsszavas keresés alkalmazása
- Példák, tapasztalatok elemzése a hamis információkkal, azok felismerésével kapcsolatban
- Véleményalkotás a keresés eredményének hitelességével kapcsolatban
- Egyszerű infografika, diagram értelmezése, állítások megfogalmazása a leolvasott adatokkal kapcsolatban

**FOGALMAK**

böngészőprogram, keresés, hamis információ, nem megbízható weboldalak, kulcsszó, keresőkifejezés, álhír, infografika, adat, grafikon, címsor, weboldal, webhely, URL, pontos kifejezés, találat

**JAVASOLT TEVÉKENYSÉGEK**

- Adatok gyűjtése az interneten személyekkel, jelenségekkel, állatokkal, növényekkel, eseményekkel kapcsolatban
- Információkeresés kulcsszavak segítségével
- Állítások megfogalmazása, érvelés egy infografika, táblázat, grafikon alapján
- Az interneten gyűjtött információk felhasználása érveléshez, véleményalkotáshoz
- Ellenőrzések végzése egy talált információ hitelességével kapcsolatban

**TÉMAKÖR: Védekezés a digitális világ veszélyei ellen**

**ÓRASZÁM: 3 óra**

**TANULÁSI EREDMÉNYEK**

**A témakör tanulása hozzájárul ahhoz, hogy a tanuló a nevelési-oktatási szakasz végére:**

- elmélyülten dolgozik digitális környezetben, önellenőrzést végez;
- egyszerű eljárásokkal meggyőződik néhány, az interneten talált információ igazságértékéről.

### **A témakör tanulása eredményeként a tanuló:**

- tisztában van a személyes adat fogalmával, törekszik megőrzésére, ismer néhány példát az e-Világ veszélyeivel kapcsolatban;
- ismeri és használja a kapcsolattartás formáit és a kommunikáció lehetőségeit a digitális környezetben;
- ismeri a mobileszközök alkalmazásának előnyeit, korlátait, etikai vonatkozásait;
- közvetlen tapasztalatokkal rendelkezik a mobileszközök oktatási célú felhasználásával kapcsolatban.

### FEJLESZTÉSI FELADATOK ÉS ISMERETEK

- A személyes adat fogalmának értelmezése
- Az online zaklatás felismerése, a segítségkérés lehetőségeinek bemutatása és gyakorlása
- Közvetlen tapasztalatok szerzése az álhírekkel, manipulált képekkel, videókkal kapcsolatban
- Az online kommunikáció etikai és biztonsági szabályrendszerének bemutatása
- Az online függőség jellemzőinek ismerete
- A személyes adatok védelme
- A mobileszközök alkalmazásának előnyei és veszélyei

### FOGALMAK

internetes zaklatás, internetfüggőség, játékfüggőség, álhír, blokkolás, kizárás, jelentés, bizalmas információk, jelszó, személyes adat

### JAVASOLT TEVÉKENYSÉGEK

- Érvelés egy információ hitelességével kapcsolatban
- Példák gyűjtése az internetes zaklatások néhány megjelenési formájáról
- Szituációs játék eljátszása az internetes támadások, zaklatások esetén történő segítségkérés néhány formájáról
- Tanácsok megfogalmazása, napirend készítése a túlzott digitális eszköz-használat ellensúlyozására, kiküszöbölésére
- Olyan érzékeny, személyes adatok megnevezése, melyeket fokozottan óvni szükséges a digitális kommunikáció során

### TÉMAKÖR: **A robotika és a kódolás alapjai**

ÓRASZÁM: **8 óra**

### TANULÁSI EREDMÉNYEK

#### **A témakör tanulása hozzájárul ahhoz, hogy a tanuló a nevelési-oktatási szakasz végére:**

- elmélyülten dolgozik digitális környezetben, önellenőrzést végez;
- kiválasztja az általa ismert informatikai eszközök és alkalmazások közül azokat, melyek az adott probléma megoldásához szükségesek;
- eredményétől függően módosítja a problémamegoldás folyamatában az adott, egyszerű tevékenységsorokat;

- alkalmaz néhány megadott algoritmust tevékenység, játék során, és néhány egyszerű esetben módosítja azokat.

#### **A témakör tanulása eredményeként a tanuló:**

- értelmezi a problémát, a megoldási lehetőségeket eljátssza, megfogalmazza, egyszerű eszközök segítségével megvalósítja;
- felismer, eljátsszik, végrehajt néhány hétköznapi tevékenysége során tapasztalt, elemi lépésekből álló, adott sorrendben végrehajtandó cselekvést;
- egy adott, mindennapi életből vett algoritmust elemi lépésekre bont, értelmezi a lépések sorrendjét, megfogalmazza az algoritmus várható kimenetelét;
- feladat, probléma megoldásához többféle algoritmust próbál ki;
- a valódi vagy szimulált programozható eszköz mozgását értékeli, hiba esetén módosítja a kódsorozatot a kívánt eredmény eléréséig. Tapasztalatait megfogalmazza, megvitatja társaival;
- adott feltételeknek megfelelő kódsorozatot tervez és hajtat végre, történeteket, meserészleteket jelenít meg padlórobottal vagy más eszközzel.

#### FEJLESZTÉSI FELADATOK ÉS ISMERETEK

- Az algoritmikus gondolkodás fejlesztése
- Egyszerű, hétköznapi algoritmusok felismerése, tevékenység útján történő megvalósítása
- Algoritmusok összehasonlítása, elemzése
- Algoritmus lépésekre bontása
- Algoritmus kiválasztása
- Algoritmusok megvalósítása, modellezése egyszerű eszközök segítségével
- Egyszerű algoritmusok kódolása pl. padlórobottal
- Adott problémához algoritmus választása
- A robotok szerepének bemutatása
- Kódolás tevékenységgel
- Kódolás grafikus felületen
- Néhány elemi lépésből álló algoritmus tudatos alkalmazása, módosítása

#### FOGALMAK

robot, elemi lépések, sorrend, eseménysor, program, programozás, kód, kódolás, végrehajtás, módosítás, utasítás, elágazás

#### JAVASOLT TEVÉKENYSÉGEK

- Néhány olyan algoritmus eljátssza, kirakása, melyet mindennapi tevékenységeink során alkalmazunk
- Adott utasításoknak megfelelő mozgás (lépegetés) egy kijelölt területen, robotpályán
- Algofejtörők megoldása modell segítségével
- A robot adott feltételek alapján végzendő mozgásának megtervezése, kirakása jelekkel, a mozgások lelépegetése
- Útvonalak tervezése, kódolása adott feltételek alapján

- Egyszerű mozgások kódolása padlórobottal
- A robot mozgásának elemzése
- Az adott kódsor módosítása újabb feltételek alapján
- Történetek mesélése a robot mozgásával kapcsolatban
- Önálló történetek kódolása robot segítségével

Budapest XXI. Kerületi  
Széchenyi István Általános és  
Kéttannyelvű Általános Iskola



# HELYI TANTERV

## DRÁMA ÉS SZÍNHÁZ

a 8. évfolyam számára

2020



## Célok és kompetenciák

A dráma és színház tanítása olyan művészeti és művészetpedagógiai tevékenység, amelynek célja az élményeken keresztül történő megértés, valamint a kommunikáció, a kooperáció, a kreativitás fejlesztése, az összetartozás érzésének erősítése. A dráma és színház kreatív folyamata szolgálja a tanulók ön- és társismeretének gazdagodását, segíti az oldottabb és könnyebb kapcsolatépítést és kapcsolatfenntartást.

A tanulói tevékenységek a gondolatok és érzelmek kifejezését, ezzel együtt különböző drámai és színházi kifejezési formák megismerését, alkalmazásuk elsajátítását és értelmezését szolgálják. A dramatikus tevékenység gyakorlása és tanulása hozzájárul az önazonosság erősítéséhez és a nemzeti, helyi vagy nemzetiségi közösségi tudat kialakításához.

A dráma és színház tevékenységformáival való személyes találkozás révén a művészeti ág nyelve a tanulók sajátjává válik, és mindezek eredményeként kialakul bennük a művészettel élés, az értő befogadóvá válás alapvető igénye.

A dráma és színház tevékenységei nagy szerepet játszanak a Nemzeti alaptantervben megfogalmazott valamennyi kompetencia fejlesztésében.

Fejleszti a tanulás kompetenciáit, mert a tanuláshoz kapcsolódó sikeresség megélt élményként jelenik meg, mely más tárgyak tanulásához is pozitív megerősítést ad.

Fejleszti a kommunikációs kompetenciákat, mert a dráma és színház keretei között sokféle önkifejezési forma (verbális, vokális, nonverbális) alkalmazására és gyakorlására van lehetőség, ami a kommunikációs lehetőségek körét a megszokotthoz képest erőteljesen kitérít. A kommunikáció folyamatában a tanulók nyitottan, érzékenyen és kritikusan viszonyulnak mások véleményéhez, illetve konstruktív párbeszéd folytatására törekednek.

Fejleszti a digitális kompetenciákat, hiszen a tanulók kezében lévő digitális eszközök a hétköznapi kommunikáció mindennapos eszközei, melyeket konkrét vagy szimbolikus tartalommal gyakran alkalmaznak kortárs élethelyzetekben. Emellett a dramatikus tevékenységek során a tanulók azonosítják a digitális környezet kínálta lehetőségeket és veszélyeket is, érvényesen foglalkozhatnak a magánszféra, a személyes adatok és a digitális identitás meglétével vagy hiányával, veszélyeztetésével vagy biztonságával.

Fejleszti a matematikai, gondolkodási kompetenciákat, hiszen a dramatikus tevékenységek folyamán és következtében a tanuló motivált a problémák azonosítására, a kérdések megfogalmazására, a bizonyítékok keresésére és értékelésére, a logikus érvelés alkalmazására, a következtetések levonására, és megalapozott információkra, tényekre és bizonyítékokra támaszkodó döntésekre törekszik.

Ugyanakkor a dráma és színház tevékenységei teret adnak a szabad asszociáción alapuló, divergens gondolkodási szakaszoknak is, a fantázia, kreatív megközelítések szabadságának, melyek szintén nagy szerepet játszanak a gondolkodás fejlesztésében.

Fejleszti a személyes és társas kapcsolati kompetenciákat, hiszen a tantárgy tanulásának jellemzője a gazdag önkifejezési formák támogatása, ami segíti az önismeret, a reális önértékelés kialakulását, ugyanakkor a csoportos együttműködésben, közös cél érdekében zajló

munka erősíti az érdekérvényesítés és az alkalmazkodás dinamikus egyensúlyában zajló konfliktusmegoldások folyamatát.

A tantárgy sajátosságai miatt nagyban fejleszti a kreativitás, kreatív alkotás, önkifejezés és kulturális tudatosság kompetenciáit, hiszen a tárgy tanulása során a tanuló olyan készségeket sajátít el, amelyek magukban foglalják gondolatok, tapasztalatok és érzések befogadását és kifejezését a művészetek és más kulturális kifejezőmódok széles körében.

Végül a személyiségfejlesztésben betöltött szerepe miatt fejleszti a munkavállalói, innovációs és vállalkozói kompetenciákat is.

## 8. évfolyam

A dráma és színház tanítása komplex művészeti és művészetpedagógiai tevékenység, amely interakciókon keresztül, játék, cselekvés és tapasztalat útján éri el célját, a dramatikus tevékenységben megvalósuló tanulást.

A dráma és színház eszközeinek megismerése és kreatív alkalmazása segíti a tanulók személyes megnyilvánulását, az önbizalom megteremtését, kapcsolatteremtő képességének kibontakoztatását. Szolgálja a tanulók beszédfejlesztését, mozgásfejlesztését, önkifejezését, ön- és társismeretének gazdagodását. Szerepet játszik a koncentráció, a figyelemösszpontosítás, a térbeli tájékozódás, az érzékelés fejlesztésében, az együttműködési készség kialakításában.

A dramatikus tevékenységekben, a játékokban, a problémaközpontú tematikus foglalkozásokban való cselekvő részvétel során megélt egyéni és közösségi élményeken keresztül fejlődnek a tanulók alkotó és befogadó, valamint kommunikációs és szocializációs készségei, képességei.

**8. évfolyamon a dráma és színház tantárgy heti óraszám: 1, alapóraszám: 34 óra.**

**A témakörök áttekintő táblázata:**

Témakör neve	Javasolt óraszám
Szabályjátékok, népi játékok	7
Dramatikus játékok (szöveggel, hanggal, bábbal, zenével, mozgással, tánccal)	4
Rögtönzés	5
Saját történetek feldolgozása	5
Műalkotások feldolgozása	3
Dramaturgiai alapfogalmak	3
A színház kifejezőeszközei (szöveg, hang, báb, zene, mozgás, tánc)	2
Színházi műfajok, stílusok	2
Színházi előadás megtekintése	3
<b>Összes óraszám:</b>	<b>34</b>

## Témakör: **Szabályjátékok, népi játékok**

Javasolt óraszám: **7 óra**

Tanulási eredmények

### **A témakör tanulása eredményeként a tanuló:**

- felfedezi a tér, az idő, a tempó, a ritmus sajátosságait és összefüggéseit;
- megfigyeli, azonosítja és értelmezi a tárgyi világ jelenségeit;
- felidézi a látott, hallott, érzékelt verbális, vokális, vizuális, kinetikus hatásokat;
- kitalál és alkalmaz elképzelt verbális, vokális, vizuális, kinetikus hatásokat;
- tudatosan irányítja és összpontosítja figyelmét a környezete jelenségeire;
- koncentrált figyelemmel végzi a játékszabályok adta keretek között tevékenységeit;
- megfigyeli, azonosítja és értelmezi a környezetéből érkező hatásokra adott saját válaszait;
- értelmezi önmagát a csoport részeként, illetve a csoportos tevékenység alkotó közreműködőjeként.

### **Fejlesztési feladatok és ismeretek**

- Beszéd- és légzéstechnikai gyakorlatok (a hangsúly-, a beszédtempó- és a hangmagasságváltásra épülő gyakorlatok)
- A látott, hallott, érzékelt verbális, vokális, vizuális, kinetikus hatások felidézése
- Koncentrációs és lazítógyakorlatok az ismert gyakorlatok formai nehezítésével, illetve új gyakorlatok megismerésével
- A figyelem összpontosítása és tudatos irányítása a környezet jelenségeire
- Térérzékelést, tájékozódást, koordinációt, egyensúlyérzéklet fejlesztő gyakorlatok
- A tér, az idő, a tempó, a ritmus sajátosságainak és összefüggéseinek felfedezése
- Csoportépítő játékok

### **Fogalmak**

beszédtechnika, légzéstechnika, hangerő, hangmagasság, hangterjedelem, hangszín, hanglejtés, beszédtempó, beszédritmus, szünettartás, testtartás, gesztus, mimika, tekintet, koncentráció, lazítás, egyensúly, koordináció, térhasználat, együttműködés

### **Javasolt tevékenységek**

- A kifejező közlés technikai alapjainak elsajátítása – artikulációs gyakorlatok, tempó-, hangsúly- és hanglejtésgyakorlatok (pl. beszédre készítő játékok, hanggyakorlatok)
- Beszédgyakorlatok szavakkal, szókapcsolatokkal, mondatokkal; beszédgyakorlatok egyszerű, könnyen tanulható szövegekkel
- Nem verbális kommunikációs játékok: beszéd nélküli gyakorlatok egész csoportban különféle kommunikációs helyzetekben, kis csoportokban és párosával
- Koncentrációs gyakorlatok a figyelem irányítására, a mozgás koordinációjára, az együttműködésre, az egymáshoz igazodásra csoportos és páros formákban

- A térérzékelést, a térbeli tájékozódást, a mozgáskoordinációt fejlesztő egyszerűbb gyakorlatok
- Az egész csoport együttműködését igénylő játékok

Témakör: **Dramatikus játékok (szöveggel, hanggal, bábbal, zenével, mozgással, táncsal)**

Javasolt óraszám: **4 óra**

Tanulási eredmények

**A témakör tanulása eredményeként a tanuló:**

- fejleszti az együttműködésre és a konszenzus kialakítására irányuló gyakorlatát;
- adekvát módon alkalmazza a verbális és nonverbális kifejezés eszközeit;
- felfedezi a tárgyi világ kínálta eszközöket, ezek művészi formáit (pl. a bábót és a maszkot);
- használja a tér sajátosságaiban rejlő lehetőségeket;
- felfedezi a feszültség élményét és szerepét a dramatikus tevékenységekben;
- felismeri a helyzetek feldolgozása során a szerkesztésben rejlő lehetőségeket.

**Fejlesztési feladatok és ismeretek**

- Az együttműködésre és a konszenzus kialakítására irányuló gyakorlat fejlesztése
- A verbális és nonverbális kifejezés eszközeinek adekvát módon történő alkalmazása
- A tér sajátosságaiban rejlő lehetőségek figyelembevétele a dramatikus játékokban
- A tárgyi világ kínálta eszközök, és ezek művészi formáinak (pl. a báb és a maszk) alkalmazása a dramatikus játékok során
- A feszültség élményének és szerepének felfedezése a dramatikus tevékenységben
- Kommunikációs játékok
- Interakciós játékok

**Fogalmak**

drámajáték, kommunikáció, interakció

**Javasolt tevékenységek**

- Csoporton belüli kommunikációt és együttműködést erősítő játékok
- Megadott témára, címre alkotott állóképek, képsorozatok
- Egyszerű szituációk megjelenítése különféle eszközrendszerek használatával (pl. némajáték, számsorok, halandzsa)
- Bábos, maszkos formák használata a szerepbelépés elősegítésére, illetve a játéklehetőségek kitágítására

Témakör: **Rögtönzés**

Javasolt óraszám: **5 óra**

Tanulási eredmények

**A témakör tanulása eredményeként a tanuló:**

- az alkotótevékenység során használja a megismert kifejezési formákat;
- felfedezi a szerepbe lépésben és az együttjátszásban rejlő lehetőségeket;
- felismeri és alapszinten alkalmazza a kapcsolat létrehozásának és fenntartásának technikáit.

**Fejlesztési feladatok és ismeretek**

- A szerepbe lépésben és az együttjátszásban rejlő lehetőségek felfedezése
- A kapcsolat létrehozási és fenntartási technikáinak alapszinten történő alkalmazása
- Rögtönzéses gyakorlatok közösen egyeztetett karakterek szerepeltetésével
- Rögtönzés közösen választott témára, a tanár által megadott szervezési formában
- A rögtönzés értelmezése, megvitatása
- A rögtönzésre épülő alkotótevékenység során a megismert kifejezési formák alkalmazása

**Fogalmak**

szituációk alapelemei, szerep, szerepbe lépés, típusok ábrázolása

**Javasolt tevékenységek**

- Rögtönzés a tanár által megadott témák vagy fogalmak alapján
- Rögtönzés a tanulók által közösen kidolgozott cselekményvázra (jelenetvázra) építve
- Szituációs játékok a szereplők jellegzetes vonásainak megadásával, befejezetlen történetre
- Nem verbális kifejezőeszközökre építő rögtönzések (pl. témára, fogalomra, mozdulatra, hangeffektusokra, tárgyakkal)
- Feszültségteli hétköznapi helyzetek megjelenítése és közös értelmezése; a szereplők cselekvési lehetőségeinek keresése (célok, szándékok, gátak vizsgálata)
- Rögtönzés a megismert kifejezési formák alkalmazásával

Témakör: **Saját történetek feldolgozása**

Javasolt óraszám: **5 óra**

Tanulási eredmények

**A témakör tanulása eredményeként a tanuló:**

- megkülönbözteti és alapszinten alkalmazza a dramaturgiai alapfogalmakat;
- értelmezi a megélt, a látott-hallott-olvasott, a kitalált történeteket a különböző dramatikus tevékenységek révén;
- felismeri és megvizsgálja a problémahelyzeteket és azok lehetséges megoldási alternatíváit;
- alkalmazza a tanult dramatikus technikákat a helyzetek megjelenítésében.

**Fejlesztési feladatok és ismeretek**

- Történetek (látott, hallott, olvasott, a tanár által hozott, a tanulók élményeiből építkező) dramatikus feldolgozása
- A kiscsoportos dramatikus tevékenységben a vizsgált tartalmakhoz a tanulók önálló döntései alapján formai megoldások társítása
- Történetek, élmények dramatikus feltárása során a tanár és a tanulók által közösen választott bábos, zenés vagy mozgásos elemek alkalmazása
- Történetek, döntési helyzetek értelmezése, megvitatása

## **Fogalmak**

forma és tartalom, feszültség, hatás, döntési helyzet

### **Javasolt tevékenységek**

- Spontán beszédre készítő gyakorlatok (pl. közös mondandó, történetgazda)
- Feszültségteli jelenetek felidézése kiscsoportos rögtönzések formájában
- Közös történetalkotás feszültségteli jelenetekre építve
- Analóg történetek alkotása, analóg helyzetek dramatikus feldolgozása
- A távolítás egyéb technikáinak alkalmazása (pl. a megfordítás vagy a szerepcsere lehetőségeinek alkalmazása)
- A szereplő sokszorozása adta lehetőségek kibontása, alkalmazása (pl. a szereplő és a belső hangok külön választása)
- Távolítás más művészeti területek formanyelvének alkalmazásával

## **Témakör: Műalkotások feldolgozása**

Javasolt óraszám : **3 óra**

Tanulási eredmények

### **A témakör tanulása eredményeként a tanuló:**

- értelmezi a megélt, a látott-hallott-olvasott, a kitalált történeteket a különböző dramatikus tevékenységek révén;
- felismeri és megvizsgálja a problémahelyzeteket és azok lehetséges megoldási alternatíváit.

### **Fejlesztési feladatok és ismeretek**

- A látott-hallott-olvasott történetek különböző dramatikus tevékenységekkel történő értelmezése
- Irodalmi művekben megjelenő döntési helyzetek elemzése, feldolgozása dramatikus tevékenységekkel (pl. balladák, mesék, elbeszélő költemények, mítoszok, mondák, kortárs irodalmi alkotások, a tanulókat érdeklő konfliktushelyzetek, emberi problémák alapján)
- Az irodalmi művekben megjelenő döntési helyzetek lehetséges megoldási alternatíváinak felismerése és vizsgálata különféle dramatikus tevékenységekkel
- Dramatikus improvizációk irodalmi művek vagy (nép) hagyomány felhasználásával

- Különböző irodalmi vagy művészeti alkotások (pl. zene, képzőművészet, film, fotó, iparművészet) játékon, megjelenítésen keresztül történő megközelítése

### **Fogalmak**

fény-árnyék, hangsúlyos pontok, kontraszt, forma, méretarány, ritmus a művészetben, tempó, harmónia, diszharmónia

### **Javasolt tevékenységek**

- Ritmusjátékok a műelemzésben
- Különböző művészeti alkotások maszkos, bábos és/vagy mozgásos, táncos dramatikus tevékenységekkel történő megközelítése
- Különböző karakterek kifejezése, jellemzése mozgással, tánccal
- Művészi szövegrészletek, a (nép)hagyomány szövegeinek és/vagy más elemeinek felhasználása különböző dramatikus tevékenységekben

Témakör: **Dramaturgiai alapfogalmak**

Javasolt óraszám: **3 óra**

Tanulási eredmények

### **A témakör tanulása eredményeként a tanuló:**

- megkülönbözteti és alapszinten alkalmazza a dramaturgiai alapfogalmakat;
- felismeri és azonosítja a dramatikus szituációk jellemzőit (szereplők, viszonyrendszer, cél, szándék, akarat, konfliktus, feloldás).

### **Fejlesztési feladatok és ismeretek**

- A szerep alapelemeinek (funkció, karakter, viszonyok) felismerése és alkalmazása dramatikus játékok során
- A cselekmény alapelemeinek (téma, történet, cselekmény, esemény) felismerése és alkalmazása dramatikus játékok során
- A dramatikus szituációk alapelemeinek (szereplők, hely, idő, viszonyrendszer, probléma) felismerése és azonosítása

### **Fogalmak**

szerep, funkció, karakter, viszony, téma, történet, cselekmény, cselekményszál, esemény

### **Javasolt tevékenységek**

- Szerepjátékok megadott dramaturgiai szerkezetekre
- Közös történetépítés dramatikus eszközökkel
- A felépített és megjelenített történetek dramaturgiai szempontú elemzése

Témakör: **A színház kifejezőeszközei (szöveg, hang, báb, zene, mozgás, tánc)**

Javasolt óraszám: **2 óra**

Tanulási eredmények

**A témakör tanulása eredményeként a tanuló:**

- felfedezi a kommunikációs jelek jelentéshordozó és jelentésteremtő erejét;
- felismeri és azonosítja a dráma és a színház formanyelvi sajátosságait a látott előadásokban.

**Fejlesztési feladatok és ismeretek**

- A szöveg megjelenési formái a színpadon
- A kommunikációs jelek jelentéshordozó és jelentésteremtő erejének felismerése
- A színház akusztikus kifejezőeszközei (élő zene, zörej stb.)
- A színházi vizualitás eszközei (dísztlet, jelmez, fény stb.)
- Bábhasználat, bábszínház
- Mozgás és tánc a színpadon

**Fogalmak**

dialógus, monológ, élő zene, hangeffekt, dísztlet, jelmez, fényeffekt, báb, maszk, árnyjáték

**Javasolt tevékenységek**

- Hangra, zörejre, ritmusra, zenére épülő dramatikus tevékenységek
- Kísérletezés a színházi vizualitás eszközeivel dramatikus tevékenységek során
- Dramatikus tevékenységek berendezési tárgyakkal, kellék- és jelmezhasználattal
- Kapcsolatfelvétel, dialógus, monológ szöveges, mozgásos, táncos, maszkos, bábos tevékenységekben
- A színházi kifejezőeszközök használatának értelmezése – kis- és nagycsoportos formákban és/vagy dramatikus tevékenységekben

Témakör: **Színházi műfajok, stílusok**

Javasolt óraszám: **2 óra**

Tanulási eredmények

**A témakör tanulása eredményeként a tanuló:**

- felismeri és azonosítja a dráma és a színház formanyelvi sajátosságait a látott előadásokban.

**Fejlesztési feladatok és ismeretek**

- Alapvető színpadi műfajok felismerése és megkülönböztetése
- Alapvető színpadi műfajok jellemző jegyeinek elkülönítése és egyes elemeinek alkalmazása saját játékokban
- A színházi előadások formanyelvi jellemzőinek felismerése és azonosítása a látott előadásokban
- Egyszerűbb stílusgyakorlatok



## **Fogalmak**

tragédia, komédia, vígjáték, bohózat, színmű, opera, táncjáték, stílus

### **Javasolt tevékenységek**

- A komikus jelenetek jellemzőinek vizsgálata dramatikus tevékenységekkel
- A zene, az ének színpadi alkalmazásának lehetőségei dramatikus tevékenységekben, és ennek megfigyelése színpadi munkában
- Szöveges, mozgásos, bábos stílusgyakorlatok
- Paródia-játékok a megismert műfajokhoz és stílusokhoz
- A színházi műfajok, stílusok értelmezése – kis- és nagycsoportos formákban és/vagy dramatikus tevékenységekben

Témakör: **Színházi előadás megtekintése**

Javasolt óraszám: **3 óra**

Tanulási eredmények

### **A témakör tanulása eredményeként a tanuló:**

- felfedezi a színházi kommunikáció erejét;
- felismeri a színházi élmény fontosságát;
- a színházi előadást a dramatikus tevékenységek kiindulópontjául is használja.

### **Fejlesztési feladatok és ismeretek**

- Előadástípusok és műfajok alapvető jellemzőinek felismerése
- A tanár és a tanulók által közösen választott típusú és műfajú színházi előadás megtekintése
- A színházi kommunikáció erejének felfedezése
- A színházi élmény fontosságának felismerése
- Élmények megfogalmazása irányított beszélgetés keretében
- Élmények feldolgozása dramatikus tevékenységformák segítségével
- A színház közösségi feladatai, funkciói

## **Fogalmak**

színjáték, színpad, színész, néző, szervezési feladatok

### **Javasolt tevékenységek**

- A közösen látott előadás megbeszélése, megvitatása, értelmezése – kis- és nagycsoportos formákban és/vagy dramatikus tevékenységekben
- A színpad összetett hatásrendszerének vizsgálata
- A szereplők és a történet színpadi ábrázolásának értelmezése
- A színpadi térformáknak és használatuk következményeinek vizsgálata
- A zene, a mozgás és a tánc színpadi szerepének, hatásának értelmezése

Budapest XXI. Kerületi  
Széchenyi István Általános és  
Kéttannyelvű Általános Iskola



# HELYI TANTERV ETIKA

az 1.-4. évfolyam számára

**2020.**

## Etika

Az etika tantárgy alapvető célja az egyéni és közösségi identitás formálása, stabilizálása, az egyének és a csoportok közti együttműködés megteremtése. Ehhez járulnak hozzá a kulturális hagyományokban gyökerező erkölcsi elvek, társas szabályok megismertetése, az egyén gondolkodásában formálódó, a szocio-emocionális készségek fejlesztése.

A tantárgy magába foglalja az ember fontos viszonyulásait társaihoz, közösségeihez, környezetéhez és önmagához. Ezzel olyan szintézist kínál a tanulónak, amelyben eddigi személyes tapasztalatait és a más területeken megszerzett ismereteket reflektív módon vizsgálja. A tartalom szorosan kötődik más tantárgyak fejlesztési területeihez is.

Az erkölcsi nevelés fő célja a tanuló erkölcsi érzületének és erkölcsi gondolkodásának fejlesztése, a tanuló segítése a társas szabályok, a viselkedésminták azonosításában és saját alakuló értékrendjének tudatosításában. Az egyént és a közösségeket érintő etikai elvek és az ezekből következő kérdések felismerése az árnyalt, a másik ember vagy csoport szempontjait is megértő gondolkodást fejleszti.

Az etika tantárgy felkészíti a tanulót az egyéni életvezetésének és társas környezetének erkölcsi szempontból történő mérlegelésére, miközben saját tudását vizsgálja és fejleszti. Eszközei a kérdezés, a rejtett nézetek és a dilemmák feltárása, az érvelés, a meggyőzés, a meggyőződés, a társadalmi normák és közösségi értékek értelmezése.

A tananyag alapvető értékeket közvetít. Ezek a segítség, megértés, együttérzés, törődés, szabadság, felelősség igazságosság, becsületesség, méltányosság, tolerancia, önazonosság. Ezek a tanuló lelkiismeretének fejlődését szolgálják. A témák feldolgozása a tanulót megfontolt döntésre, kulturált véleményalkotásra és felelős tevékenységre készíteti.

A tanulóközösség tevékenységei mintát nyújtanak arra, hogy milyen érzelmi-, érdekkonfliktusok és viselkedésmódok segítik vagy akadályozzák az együttműködést. Az ajánlott tantárgyi tartalmak és tanulói tevékenységek olyan képességeket is fejlesztenek, melyek a tanulót az életvezetésében sikeressé és tudatosabbá, társai és környezete problémái iránt érzékenyebbé tehetik, erősítik identitását, aktív társadalmi cselekvésre készítetik és segítik a nehéz helyzetek megoldásában.

Az etika tantárgy a Nemzeti alaptantervben rögzített kulcskompetenciákat az alábbi módon fejleszti:

**A tanulás kompetenciái:** A tantárgy keretében alkalmazott módszerek elősegítik az aktív tanulóvá válást, a tanulás tervezését, az egyéni tanulási stílus kialakítását és a tanulási útvonalak felfedezését, a mérlegelő gondolkodást, a belső motiváción nyugvó cselekvést, a célok elérése iránti elkötelezettséget, a metakognitív stratégiák alkalmazását.

**A kommunikációs kompetenciák:** A kommunikációs kompetenciák formálása során a tanuló gyakorolja az érzelmek kommunikálásának, az empátián nyugvó értő figyelemnek, az álláspontok asszertív megjelenésének, az erőszakmentes kommunikációnak, valamint a társas konfliktusok kezelésének kommunikációs technikákat igénylő változatait.

**A digitális kompetenciák:** A digitális kompetenciák fejlesztését támogatja a projektmunkák szervezése, megvalósítása, az elvégzett feladatok digitális eszközökkel történő bemutatása. A

virtuális térben kialakult közösségek tagjainak viselkedését befolyásoló etikai szabályok felismerése. A digitális önkifejezés, a közösségi oldalakon történő önmegjelenítés, az információk kezelése. A tartalom digitális megosztásával kapcsolatos etikai kérdések köre számtalan fejlesztési lehetőséget rejt magában.

**A matematikai, gondolkodási kompetenciák:** A gondolkodási készségeket fejlesztik azok a tanulási tevékenységek, amelyek különböző élethelyzetek, információforrások, médiatartalmak elemzését igénylik. A különböző esettanulmányi példákban és a valóságos élethelyzetekben felmerülő etikai problémák, konfliktusok és a szabályok felismerése közben a tanuló elemző, problémamegoldó, mérlegelő gondolkodás alkalmazásával vizsgálja az események bekövetkezésének feltételeit. Átalakítja a szerzett információt, következtetéseket von le, magyarázatot keres, rendszerezést végez.

**A személyes és társas kapcsolati kompetenciák:** A tantárgy támogatja az önismereten alapuló önszabályozás és önfejlesztés megvalósítását, a lelkiismeretesség, az alkalmazkodóképesség, a kezdeményezőkészség, az elkötelezettség kialakulását, és a teljesítmény javítására való törekvést. A gyakorlatok során az érzelmek felismerésének és kifejezésének, az érzelmi állapotok szabályozásának, a társas helyzetek észlelésének, a konfliktusok kezelésének és a döntéshozatali készségeknek a fejlesztése válik hangsúlyossá.

**A kreativitás, a kreatív alkotás, önkifejezés és kulturális tudatosság kompetenciái:** A tanulók önállóan vagy csoportosan lehetőséget kapnak kreatív alkotások tervezésére, készítésére, projektfeladatok szervezésére, kivitelezésére. A szocio-emocionális készségek fejlesztése drámajátékkal, szerepjátékkal valósul meg, az érzelmek kifejeződése zenei produkciókban, vizuális alkotásokban ölt testet. A tudatosság erősítését segítik elő azok a feladatok, amelyekben kulturális hagyományok megismerésére kerül sor.

**Az etika kerettanterv főbb pedagógiai alapelvei:**

- A tanulók komplex személyiségfejlesztése, értelmi, érzelmi, társas-lelkületi formálás és a cselekvő magatartásra, viselkedésre buzdítás.
- A teljes személyiség aktivizálása a belső motiváció felkeltése és ébren tartása.
- Célrendszere és ajánlásai élményt adók, személyiséget, meggyőződést formálók.
- A tananyagok kiválasztása és annak megvalósítása során figyelembe veszi az egyes korosztályok tipikus életkori sajátosságait és lehetséges élethelyzeteit. Valamint lehetőséget kíván adni a tanulók és tanulócsoportok egyéni sajátosságai szerinti differenciálásra.
- Az aktív, cselekvő viselkedés, magatartás megélésére ösztönzi a diákokat a különböző élethelyzeteiben.
- Fontosnak tartja a nevelés három színterét (család, iskola, társadalom).
- Ebben a tantervben elsődleges az érzelmi, érületi nevelés, a morálfejlesztés, amely során a gyermekek cselekedtetése, meggyőződésének formálása elengedhetetlenül szükséges a lelkiismeretes magatartás megszilárdulása érdekében.

- A nevelés mindig egy társadalmi közegben történik, így a nemzeti értékeink megismerése és megőrzése alapfeladat.

Korosztályi adottságaiknál fogva (alsó tagozatos) a gyermekek még nem képesek a tudatosan, teljes felelősséggel meghozott döntések felvállalására, ezért őket folyamatosan tanítani, nevelni, cselekedtetni kell, figyelembe véve a tanulók tipikus és egyéni életkori és fejlődési sajátosságait.

Az etika tanítása nagyfokú empátiát, sokirányú ismeretet, adaptivitási készséget és rugalmasságot igényel a pedagógustól, aki szakmailag is felkészült személy, fejlődés-lélektani, pedagógiai, szakdidaktikai és módszertani ismeretekkel rendelkezik. Tisztában van az alapelvekkel, melyeknek szellemiségében tanít. Együttműködik azokkal, akikkel munkatársi kapcsolatban van (szülők, osztályfőnök, igazgató, tanárok).

## 1-2. évfolyam

Az alsó tagozat első két évfolyamán az etika tantárgy elsődleges feladata az öntudatos erkölcsi-etikai gondolkodás kialakítása. Továbbá a tanuló önmagáról és közvetlen környezetéről szerzett ismereteinek tudatossá tétele, a legalapvetőbb szocio-emocionális eszköztárának létrehozása és a szokásszintű viselkedések belsővé válása.

Az érületi-lelkületi nevelés során figyelembe kell vennünk, hogy a korai iskoláskorban elcsitulnak a viharos ösztöntendenciák, és a tanuló érzemvilágában is törekszik a felnőtt világ elvárásainak megfelelni. A család, mint az érzelmek legfontosabb biztosítója, továbbra is döntő jelentőségű a számára, de már képes elfogadni a pedagógusok és a kortársak érzelmi megnyilvánulásait. A megterhelő érzelmekkel nem tud egyedül megküzdeni. A gyermekkor meghatározó érzelmei: a szeretet, a biztonság, a bizalom, a félelem. Fontos e korosztály esetében a szülővel, a tanárokkal, a tekintélyszemélyekkel való kapcsolat.

Fontos szempont a tanító nyitott, válasz kész, az őszinte véleménynyilvánítást folyamatosan fenntartó, támogató és tiszteletben tartó pedagógiai attitűdje a tanulók életkori sajátosságainak figyelembevételével. A tanórákon a korosztály képességeihez alkalmazkodva nagyobb súllyal jelennek meg a rajzos, kreatív, mozgásos, dramatikus játékok, helyzetgyakorlatok. Új elem az önmagára figyelő magatartás fejlesztése, az érzések, gondolatok pontos megfogalmazása. Mind az életkor, mind a tantárgy sajátosságai miatt az 1–2. osztályos kerettantervben különös jelentősége van az egyéni különbségeket figyelembe vevő, tanulói sokszínűsége érzékenyen reagáló differenciált bánásmódnak.

Az 1–2. évfolyam kerettanterve a tanulók önmagukhoz való viszonyulására, alapvető önismeretére, valamint elemi környezetükre, a rokoni és kortárskapcsolatok közegére összpontosít. Az első két évfolyamon a társadalmunk kulturális életét alapvetően meghatározó zsidó-keresztény kultúra világképével és szokásrendszerével ismerkednek meg. Ezek az egyházi ünnepkörök és hagyományok közös feldolgozásával valósulnak meg. A tevékenységközpontú, tanulási tapasztalatokra épülő módszerek lehetőséget nyújtanak a személyes véleményalkotásra, a közösséghez tartozás élményének megélésére.

## 1.évfolyam

Az 1. évfolyamon az etika tantárgy alapóraszám: 34 óra.

A témakörök áttekintő táblázata:

Témakör neve	Javasolt óraszám
1. Éntudat – Önismeret	5
2. Család – Helyem a családban	6
3. Helyem az osztály közösségében	6
4. A társas együttélés kulturális gyökerei: Nemzet – Helyem a társadalomban	5
5. A természet rendjének megőrzése a fenntarthatóság érdekében	6
6. Az európai kultúra hatása az egyén értékrendjére	6
<b>Összes óraszám:</b>	<b>34</b>

**TÉMAKÖR: Éntudat – Önismeret**

**JAVASOLT ÓRASZÁM: 5 óra**

**TANULÁSI EREDMÉNYEK**

**A témakör tanulása hozzájárul ahhoz, hogy a tanuló a nevelési-oktatási szakasz végére, adottságaihoz mérten, életkorának megfelelően:**

- meggyőződik róla, hogy a hiányosságok javíthatók, a kitűzött célok teljesíthetők;
- csoportos tevékenységek keretében felismeri és megjeleníti az alapérzelmeket, az alapérzelmeken kívül is megnevezi a saját érzelmi állapotait;
- felismeri, milyen tevékenységeket, helyzeteket kedvel, vagy nem kedvel, azonosítja saját viselkedésének jellemző elemeit.

**A témakör tanulása eredményeként a tanuló:**

- célokat tűz ki maga elé, és azonosítja a saját céljai eléréséhez szükséges főbb lépéseket;
- céljai megvalósítása közben önkontrollt végez.

**FEJLESZTÉSI FELADATOK ÉS ISMERETEK**

- Önismeret
  - Saját jellemzők
  - Külső és belső tulajdonságok azonosítása, azok megítélésformáló ereje
  - Saját környezet bemutatása
  - Saját szokások azonosítása
- Érzelmek megismerése
  - Saját alapérzelmelek felismerése, szóbeli megfogalmazása
  - Gondolatok és érzelmek kifejezése a helyzethez illően
  - Kellemes és kellemetlen érzelmeket kiváltó helyzetek felismerése
  - Gondolatok és érzelmek kifejezési módjainak gyakorlása
  - A veszélyt jelentő helyzetek azonosítása
- Fejlődés
  - A változások felismerése

- A testi és szellemi fejlődés lépéseinek azonosítása
- Saját erősségek és fejlesztésre váró területek, a két oldal egyensúlyának megtalálása
- Hatékony tanulási technikák és feltételek gyűjtése
- Saját tanulási célok és jó szokások meghatározása
- Saját viselkedésre vonatkozó reflektálás gyakorlása

## **FOGALMAK**

én, viszonyulás a másik emberhez, érzelem, érzület, öröm, bánat, félelem, harag, otthon, védettség, bizalom, fejlődés, változás, cél, szokás

## **TÉMAKÖR: Család – Helyem a családban**

**JAVASOLT ÓRASZÁM: 6 óra**

### **TANULÁSI EREDMÉNYEK**

**A témakör tanulása hozzájárul ahhoz, hogy a tanuló a nevelési-oktatási szakasz végére, adottságaihoz mérten, életkorának megfelelően:**

- felismeri és megnevezi a szűkebb és a tágabb családtagjait, a rokonsági szinteket
- azonosítja a családi szerep- és felelősségvállalást
- átéli a különböző családi események fontosságát
- megérti, elkülöníti a családi és az egyéb ünnepeket, és törekszik az ünnepek előkészületeinek aktív résztvevőjévé válni;
- felismeri a családtagokkal és barátokkal kapcsolatos pozitív és negatív érzéseit, törekszik ezek okainak feltárására, kezelésük érdekében erőfeszítéseket tesz.

**A témakör tanulása eredményeként a tanuló:**

- felismeri a különböző élethelyzetek (pl. új családtag érkezése, egy családtag elvesztése, iskolai siker, kudarc, új barátság, kiközösítés) érzelmi megnyilvánulásait;
- megérti a családi szokások jelentőségét a családi összetartozás megélésében és bizalmi kapcsolatainak alakulásában;
- képes azonosítani a szeretet és elfogadás jelzéseit;
- felismeri az őt ért bántalmazást, ismer néhány olyan segítő bizalmi személyt, akihez segítségért fordulhat.

### **FEJLESZTÉSI FELADATOK ÉS ISMERETEK**

- Egészséges életmód
  - A testi és lelki állapotok néhány fő jellemzőinek azonosítása, az érzelmek hatása a fiziológiai állapotokra
  - Az egészséges életmód alapelemei, az egészségmegtartó stratégiák ismerete
  - A biztonság feltételeinek megérzése a mindennapokban
  - Kellemetlen, bántó, feszült helyzetek azonosítása (a jó és rossz stressz megkülönböztetése)
  - Helyzetek azonosítása, melyekben segítség nyújtására vagy kérésére van szükség

A tanács, segítség ajánlásának és kérésének módjainak gyakorlása

- Családi és tágabb kapcsolatok
  - Családtagok, családi viszonyok jellemzése
  - A családtagok közös tevékenységeinek megismerése
  - Szokások a családban, és azok szerepének felismerése

- Ünnepek a családban, a családi ünnepekhez kapcsolódó szokások átélése
- A család tágabb kapcsolatrendszerének azonosítása: barátok, szomszédok, távoli rokonok, ismerősök
- Érzelmek kifejezése a családban, sorsfordító események
- A pozitív, megtartó emberi kapcsolatokban megjelenő esetleges negatív érzelmek felismerése
- Módszerek megismerése a negatív érzelmek kezelésére
- A családon belüli lehetséges konfliktusok megérzése
- Változások, események azonosítása a családban
- A szeretet kifejezésének és elfogadásának módjainak gyakorlása

### **FOGALMAK**

biztonság, egészség, családtag, rokon, barát, ismerős, hétköznapi, hétvége, ünnep, szeretet, tisztelet

### **TÉMAKÖR: Helyem az osztály közösségében**

**JAVASOLT ÓRASZÁM: 6 óra**

#### **TANULÁSI EREDMÉNYEK**

**A témakör tanulása hozzájárul ahhoz, hogy a tanuló a nevelési-oktatási szakasz végére, adottságaihoz mérten, életkorának megfelelően:**

- felméri az osztályközösségben elfoglalt helyét és feladatait; érdeklődésének és tudásának megfelelő feladatot vállal a közös munkában;
- megkülönbözteti a tiszteletteljes és sértő közlési módokat hagyományos és digitális környezetben egyaránt, véleményét másokat nem bántó módon fejezi ki;
- felismeri az együttműködést segítő, vagy akadályozó tevékenységeket, és saját szerepét az együttműködésben;

**A témakör tanulása eredményeként a tanuló:**

- ismeri, és életkorának megfelelően alkalmazza a beszélgetés alapvető szabályait;
- mások helyzetébe tudja képzelni magát, és megérti a másik személy nézőpontját és érzéseit;
- különbséget tesz verbális és nem verbális jelzések között, és törekszik ezek értelmezésére;
- megkülönbözteti a felnőttekkel és társakkal folytatott interakciók helyzeteket, és azonosítja azok sajátos szabályait;
- rendelkezik megfelelő kommunikációs eszköztárral ahhoz, hogy barátsággá alakuló kapcsolatokat kezdeményezzen;
- ismeri a testi és érzelmi biztonságra vonatkozó gyermekjogokat.

#### **FEJLESZTÉSI FELADATOK ÉS ISMERETEK**

- Kommunikáció
  - A társas érintkezés és a beszélgetés alapvető szabályainak ismerete
  - Alapvető testbeszéd-jelzések azonosítása és értelmezése
  - A verbális és-nonverbális kommunikációs elemek azonosítása, az együttérzés kifejezése
  - Egyenrangú és kölcsönös kommunikáció, kommunikációt és megértést segítő verbális és non-verbális elemek felismerése
- Kortárs kapcsolatok



- Kapcsolatok kialakítása, ápolása kortársakkal
- A kapcsolatok kialakulását segítő és gátló viselkedési formák megkülönböztetése
- A kortárs kapcsolatok minőségének meghatározása, a barátságok jellemzőinek felismerése
- A barátság kezdeményezése és ápolása
- Konfliktusok
- Az elfogadás és az elutasítás jelzéseinek azonosítása
- Vita, veszekedés, harag okainak feltárása, a kibékülés, megbeszélés módjai, a megbocsátás elfogadása
- Az egyenlőtlen és bántó helyzetek felismerése, és a rájuk való megfelelő reakció tanulása

### **FOGALMAK**

figyelem, testbeszéd, tisztelet, sértés, vita, harag, kibékülés, elfogadás, megbocsátás, lelkiismeret

### **TÉMAKÖR: A társas együttélés kulturális gyökerei: Nemzet – Helyem a társadalomban**

**JAVASOLT ÓRASZÁM: 5 óra**

#### **TANULÁSI EREDMÉNYEK**

**A témakör tanulása hozzájárul ahhoz, hogy a tanuló a nevelési-oktatási szakasz végére, adottságaihoz mérten, életkorának megfelelően:**

- ismeri az állami, nemzeti és vallási ünnepek jelentését, a hozzájuk kapcsolódó jelképeket, valamint az ünnepek közösségmegtartó szerepét;
- felismeri a közösségek működésének feltételeit, a kiközösítés jeleit, és erkölcsi érzékenységgel reagál ezekre;
- ismer néhány, a közvetlen lakóhelyéhez kapcsolódó, alapvető kulturális és természeti értéket.

**A témakör tanulása eredményeként a tanuló:**

- érdeklődést mutat Magyarország történelmi emlékei iránt, felismer közülük néhányat;
- különböző konkrét helyzetekben azonosítja, és társaival megvitatja a szabályok jelentőségét, megérti a szabályszegés lehetséges következményeit;
- az igazságosság és igazságtalanság fogalmát fiktív vagy valós helyzetekhez kapcsolja, véleményt alakít ki ezekről;
- felismeri a közösségek működésének feltételeit,–és erkölcsi érzékenységgel viszonyul ezekhez.

#### **FEJLESZTÉSI FELADATOK ÉS ISMERETEK**

- A lakóhely jellemzői
  - Saját kedvelt helyszínek a lakókörnyezetben, a lakóhelyhez kötődés megfogalmazása
  - Saját lakóhely néhány nevezetességének, fontos helyeinek, személyeinek megismerése
  - Felismeri a lakókörnyezet közös gondozásának módjait és fontosságát
- Közös ünnepek
  - Az egyes egyházak ünnepkörei
  - A nemzeti ünnepek hátterében álló történetek megismerése

- Családi, iskolai és nemzeti ünnepek jellegének megkülönböztetése
- Az ünnepekhez való saját kapcsolódási pontok keresése (érzelmek, gondolatok, szokások)
- Személyes részvétel a közös ünneplés előkészítésében, lebonyolításában
- Az együttélés szabályai
- A társas szabályok szerepének meghatározása az együttélésben
- A szabályszegés következményeinek felismerése
- Az osztály életének közös megszervezése, megbeszélési technikák gyakorlása, kompromisszumos megoldások felismerése

### **FOGALMAK**

lakóhely, szabály, alkalmazkodás, egyenlőség, igazságosság, együttműködés, érzelem, büszkeség

### **TÉMAKÖR: A természet rendjének megőrzése a fenntarthatóság érdekében**

**JAVASOLT ÓRASZÁM: 6 óra**

#### **TANULÁSI EREDMÉNYEK**

**A témakör tanulása hozzájárul ahhoz, hogy a tanuló a nevelési-oktatási szakasz végére, adottságaihoz mérten, életkorának megfelelően:**

- felismeri a természet esztétikus rendjét,
- megfogalmazza személyes felelősségét a természeti és tárgyi környezet iránt, megoldási javaslatot tesz környezetének fejlesztésére.

**A témakör tanulása eredményeként a tanuló:**

- felelősséggel gondoskodik háziállatokról vagy a környezetében előforduló állatokról, növényekről;
- megismer néhány veszélyeztetett fajt, ezek veszélyeztetettségének okait, és megfogalmazza, miért szükséges az élővilág védelme;
- fogyasztási szokásaiban példát hoz olyan elemekre, amelyek révén figyelembe vehetők a környezetvédelmi szempontok.

#### **FEJLESZTÉSI FELADATOK ÉS ISMERETEK**

- A természet védelme
- Példák megfogalmazása ember és természet kapcsolódására
- Állatok és növények felelős gondozásának gyakorlása
- A saját környezetben található természeti értékek gyűjtése
- A természetvédelem fontosságának a felismerése
- Veszélyeztetett élőlények és veszélyeztetettségük okainak megismerése
- Környezetkárosító cselekvések azonosítása, elkerülése
- Környezetvédelem
- A fenntarthatóság helye a mindennapi cselekvésben
- A szelektív hulladékgyűjtés gyakorlása
- A takarékoság elvének elfogadása, megfogalmazása
- A környezetkárosító magatartások elkerülési módjainak megismerése
- A saját, a természetben tanúsított viselkedésének kontrolálása
- Stratégiák kialakítása a környezetkárosító magatartás elkerülésére

## **FOGALMAK**

gondozás, gondoskodás, veszélyeztetett, természetvédelem, környezetkárosítás, hulladék, szelektív gyűjtés, környezetvédelem.

## **TÉMAKÖR: Az európai kultúra hatása az egyén értékrendjére**

**JAVASOLT ÓRASZÁM: 6 óra**

### **TANULÁSI EREDMÉNYEK**

**A témakör tanulása hozzájárul ahhoz, hogy a tanuló a nevelési-oktatási szakasz végére, adottságaihoz mérten, életkorának megfelelően:**

- felismeri az olvasott vagy a hallott bibliai tanításokban és más kulturálisan hagyományozott történetekben megjelenő együttélési szabályokat;
- megismer többféle, a jelentősebb vallási ünnepekhez kapcsolódó egyházi és kulturális szokást.

### **A témakör tanulása eredményeként a tanuló:**

- megismer néhány fontosabb ünnephez kapcsolódó vallási eseményt és a hozzá kapcsolódó zsidó és keresztény bibliai szövegekre támaszkodó történetet;
- a zsidó és keresztény bibliai történetekben, a kulturálisan hagyományozott történetekben megnyilvánuló igazságos és megbocsátó magatartásra, saját életéből példákat hoz.

### **FEJLESZTÉSI FELADATOK ÉS ISMERETEK**

- Kérdések a világról
  - Saját kérdések megfogalmazása az ismeretlenről
  - A környező világ megismerési módjainak összegyűjtése (megfigyelés, magyarázat, kérdések a tapasztaltabbakhoz, szöveges, filmes források)
  - Gondolatok megfogalmazása a tapasztalaton túli világról (a gondolkodás, gondviselés, megismerés, képzelet, világmindenség, idő fogalma)
- Vallás, hit
  - Egyházi ünnepkörök és a hozzájuk kapcsolódó népszokások: Mikulás, karácsony, húsvét, pünkösd történetének megismerése (például Jézus születésének története a keresztény vallásokban; a hanuka ünnepe a zsidó vallásban)
  - A környezetben található egyházak, felekezetek néhány vallási szokásának megismerése
- Erkölcs
  - Az együttélést befolyásoló főbb értékek azonosítása vallási vagy kulturálisan hagyományozott történetekben (bibliai történetek, mesék, mondák)
  - A szeretet, tisztelet, segítőkészség, türelem megjelenési módjainak felismerése a mindennapokban
  - Gondolatok megfogalmazása a jóról és a rosszról
  - Annak felismerése, hogy az emberek nem egyértelműen jók vagy rosszak, csak a cselekvéseik ítéelhetők meg

## FOGALMAK

vallás, hit, egyházi ünnepkörök, népszokások, érték, szeretet, tisztelet, segítőkészség, türelem, jó és rossz.

## 2. évfolyam

**Az 2. évfolyamon az etika tantárgy alapóraszám: 34 óra.**

### A témakörök áttekintő táblázata:

Témakör neve	Javasolt óraszám
4. Éntudat – Önismeret	5
5. Család – Helyem a családban	6
6. Helyem az osztály közösségében	6
7. A társas együttélés kulturális gyökerei: Nemzet – Helyem a társadalomban	5
8. A természet rendjének megőrzése a fenntarthatóság érdekében	6
9. Az európai kultúra hatása az egyén értékrendjére	6
<b>Összes óraszám:</b>	<b>34</b>

### TÉMAKÖR: Éntudat – Önismeret

**JAVASOLT ÓRASZÁM: 5 óra**

#### TANULÁSI EREDMÉNYEK

**A témakör tanulása hozzájárul ahhoz, hogy a tanuló a nevelési-oktatási szakasz végére, adottságaihoz mérten, életkorának megfelelően:**

- meggyőződik róla, hogy a hiányosságok javíthatók, a kitűzött célok teljesíthetők;
- csoportos tevékenységek keretében felismeri és megjeleníti az alapérzelmeket, az alapérzelmeken kívül is megnevezi a saját érzelmi állapotait;
- felismeri, milyen tevékenységeket, helyzeteket kedvel, vagy nem kedvel, azonosítja saját viselkedésének jellemző elemeit.

**A témakör tanulása eredményeként a tanuló:**

- célokat tűz ki maga elé, és azonosítja a saját céljai eléréséhez szükséges főbb lépéseket;
- céljai megvalósítása közben önkontrollt végez.

#### FEJLESZTÉSI FELADATOK ÉS ISMERETEK

- Önismeret
  - Saját jellemzők
  - Külső és belső tulajdonságok azonosítása, azok megítélésformáló ereje
  - Saját környezet bemutatása
  - Saját szokások azonosítása
- Érzelmek megismerése
  - Saját alapérzelmeinek felismerése, szóbeli megfogalmazása
  - Gondolatok és érzelmek kifejezése a helyzethez illően
  - Kellemes és kellemetlen érzelmeket kiváltó helyzetek felismerése
  - Gondolatok és érzelmek kifejezési módjainak gyakorlása
  - A veszélyt jelentő helyzetek azonosítása

- Fejlődés
- A változások felismerése
- A testi és szellemi fejlődés lépéseinek azonosítása
- Saját erősségek és fejlesztésre váró területek, a két oldal egyensúlyának megtalálása
- Hatékony tanulási technikák és feltételek gyűjtése
- Saját tanulási célok és jó szokások meghatározása
- Saját viselkedésre vonatkozó reflektálás gyakorlása

#### **FOGALMAK**

én, viszonyulás a másik emberhez, érzélem, érzület, öröm, bánat, félelem, harag, otthon, védettség, bizalom, fejlődés, változás, cél, szokás

#### **TÉMAKÖR: Család – Helyem a családban**

**JAVASOLT ÓRASZÁM: 6 óra**

#### **TANULÁSI EREDMÉNYEK**

**A témakör tanulása hozzájárul ahhoz, hogy a tanuló a nevelési-oktatási szakasz végére, adottságaihoz mérten, életkorának megfelelően:**

- felismeri és megnevezi a szűkebb és a tágabb családtagjait, a rokonsági szinteket
- azonosítja a családi szerep- és felelősségvállalást
- átéli a különböző családi események fontosságát
- megérti, elkülöníti a családi és az egyéb ünnepeket, és törekszik az ünnepek előkészületeinek aktív résztvevőjévé válni;
- felismeri a családtagokkal és barátokkal kapcsolatos pozitív és negatív érzéseit, törekszik ezek okainak feltárására, kezelésük érdekében erőfeszítéseket tesz.

**A témakör tanulása eredményeként a tanuló:**

- felismeri a különböző élethelyzetek (pl. új családtag érkezése, egy családtag elvesztése, iskolai siker, kudarc, új barátság, kiközösítés) érzelmi megnyilvánulásait;
- megérti a családi szokások jelentőségét a családi összetartozás megélésében és bizalmi kapcsolatainak alakulásában;
- képes azonosítani a szeretet és elfogadás jelzéseit;
- felismeri az őt ért bántalmazást, ismer néhány olyan segítő bizalmi személyt, akihez segítségért fordulhat.

#### **FEJLESZTÉSI FELADATOK ÉS ISMERETEK**

- Egészséges életmód
- A testi és lelki állapotok néhány fő jellemzőinek azonosítása, az érzelmek hatása a fiziológiai állapotokra
- Az egészséges életmód alapelemei, az egészségmegtartó stratégiák ismerete
- A biztonság feltételeinek megérzése a mindennapokban
- Kellemetlen, bántó, feszült helyzetek azonosítása (a jó és rossz stressz megkülönböztetése)
- Helyzetek azonosítása, melyekben segítség nyújtására vagy kérésére van szükség

A tanács, segítség ajánlásának és kérésének módjainak gyakorlása

- Családi és tágabb kapcsolatok
- Családtagok, családi viszonyok jellemzése

- A családtagok közös tevékenységeinek megismerése
- Szokások a családban, és azok szerepének felismerése
- Ünnepek a családban, a családi ünnepekhez kapcsolódó szokások átélése
- A család tágabb kapcsolatrendszerének azonosítása: barátok, szomszédok, távoli rokonok, ismerősök
- Érzelmek kifejezése a családban, sorsfordító események
- A pozitív, megtartó emberi kapcsolatokban megjelenő esetleges negatív érzelmek felismerése
- Módszerek megismerése a negatív érzelmek kezelésére
- A családon belüli lehetséges konfliktusok megérzése
- Változások, események azonosítása a családban
- A szeretet kifejezésének és elfogadásának módjainak gyakorlása

### **FOGALMAK**

biztonság, egészség, családtag, rokon, barát, ismerős, hétköznapi, hétvége, ünnep, szeretet, tisztelet

### **TÉMAKÖR: Helyem az osztály közösségében**

**JAVASOLT ÓRASZÁM: 6 óra**

#### **TANULÁSI EREDMÉNYEK**

**A témakör tanulása hozzájárul ahhoz, hogy a tanuló a nevelési-oktatási szakasz végére, adottságaihoz mérten, életkorának megfelelően:**

- felméri az osztályközösségben elfoglalt helyét és feladatait; érdeklődésének és tudásának megfelelő feladatot vállal a közös munkában;
- megkülönbözteti a tiszteletteljes és sértő közlési módokat hagyományos és digitális környezetben egyaránt, véleményét másokat nem bántó módon fejezi ki;
- felismeri az együttműködést segítő, vagy akadályozó tevékenységeket, és saját szerepét az együttműködésben;

**A témakör tanulása eredményeként a tanuló:**

- ismeri, és életkorának megfelelően alkalmazza a beszélgetés alapvető szabályait;
- mások helyzetébe tudja képzelni magát, és megérti a másik személy nézőpontját és érzéseit;
- különbséget tesz verbális és nem verbális jelzések között, és törekszik ezek értelmezésére;
- megkülönbözteti a felnőttekkel és társakkal folytatott interakciós helyzeteket, és azonosítja azok sajátos szabályait;
- rendelkezik megfelelő kommunikációs eszköztárral ahhoz, hogy barátsággá alakuló kapcsolatokat kezdeményezzen;
- ismeri a testi és érzelmi biztonságra vonatkozó gyermekjogokat.

#### **FEJLESZTÉSI FELADATOK ÉS ISMERETEK**

- Kommunikáció
  - A társas érintkezés és a beszélgetés alapvető szabályainak ismerete
  - Alapvető testbeszéd-jelzések azonosítása és értelmezése
  - A verbális és-nonverbális kommunikációs elemek azonosítása, az együttérzés kifejezése

- Egyenrangú és kölcsönös kommunikáció, kommunikációt és megértést segítő verbális és non-verbális elemek felismerése
- Kortárs kapcsolatok
- Kapcsolatok kialakítása, ápolása kortársakkal
- A kapcsolatok kialakulását segítő és gátló viselkedési formák megkülönböztetése
- A kortárs kapcsolatok minőségének meghatározása, a barátságok jellemzőinek felismerése
- A barátság kezdeményezése és ápolása
- Konfliktusok
- Az elfogadás és az elutasítás jelzéseinek azonosítása
- Vita, veszekedés, harag okainak feltárása, a kibékülés, megbeszélés módjai, a megbocsátás elfogadása
- Az egyenlőtlen és bántó helyzetek felismerése, és a rájuk való megfelelő reakció tanulása

#### **FOGALMAK**

figyelem, testbeszéd, tisztelet, sértés, vita, harag, kibékülés, elfogadás, megbocsátás, lelkiismeret

#### **TÉMAKÖR: A társas együttélés kulturális gyökerei: Nemzet – Helyem a társadalomban**

#### **JAVASOLT ÓRASZÁM: 5 óra**

#### **TANULÁSI EREDMÉNYEK**

**A témakör tanulása hozzájárul ahhoz, hogy a tanuló a nevelési-oktatási szakasz végére, adottságaihoz mérten, életkorának megfelelően:**

- ismeri az állami, nemzeti és vallási ünnepek jelentését, a hozzájuk kapcsolódó jelképeket, valamint az ünnepek községmegtartó szerepét;
- felismeri a közösségek működésének feltételeit, a kiközösítés jeleit, és erkölcsi érzékenységgel reagál ezekre;
- ismer néhány, a közvetlen lakóhelyéhez kapcsolódó, alapvető kulturális és természeti értéket.

**A témakör tanulása eredményeként a tanuló:**

- érdeklődést mutat Magyarország történelmi emlékei iránt, felismer közülük néhányat;
- különböző konkrét helyzetekben azonosítja, és társaival megvitatja a szabályok jelentőségét, megérti a szabályszegés lehetséges következményeit;
- az igazságosság és igazságtalanság fogalmát fiktív vagy valós helyzetekhez kapcsolja, véleményt alakít ki ezekről;
- felismeri a közösségek működésének feltételeit,–és erkölcsi érzékenységgel viszonyul ezekhez.

#### **FEJLESZTÉSI FELADATOK ÉS ISMERETEK**

- A lakóhely jellemzői
  - Saját kedvelt helyszínek a lakókörnyezetben, a lakóhelyhez kötődés megfogalmazása
  - Saját lakóhely néhány nevezetességének, fontos helyeinek, személyeinek megismerése
  - Felismeri a lakókörnyezet közös gondozásának módjait és fontosságát
- Közös ünnepek

- Az egyes egyházak ünnepekőrei
- A nemzeti ünnepek háttérében álló történetek megismerése
- Családi, iskolai és nemzeti ünnepek jellegének megkülönböztetése
- Az ünnepekhez való saját kapcsolódási pontok keresése (érzelmek, gondolatok, szokások)
- Személyes részvétel a közös ünneplés előkészítésében, lebonyolításában
- Az együttélés szabályai
- A társas szabályok szerepének meghatározása az együttélésben
- A szabályszegés következményeinek felismerése
- Az osztály életének közös megszervezése, megbeszélési technikák gyakorlása, kompromisszumos megoldások felismerése

### **FOGALMAK**

lakóhely, szabály, alkalmazkodás, egyenlőség, igazságosság, együttműködés, érzelem, büszkeség

### **TÉMAKÖR: A természet rendjének megőrzése a fenntarthatóság érdekében**

**JAVASOLT ÓRASZÁM: 6 óra**

#### **TANULÁSI EREDMÉNYEK**

**A témakör tanulása hozzájárul ahhoz, hogy a tanuló a nevelési-oktatási szakasz végére, adottságaihoz mérten, életkorának megfelelően:**

- felismeri a természet esztétikus rendjét,
- megfogalmazza személyes felelősségét a természeti és tárgyi környezet iránt, megoldási javaslatot tesz környezetének fejlesztésére.

**A témakör tanulása eredményeként a tanuló:**

- felelősséggel gondoskodik háziállatokról vagy a környezetében előforduló állatokról, növényekről;
- megismer néhány veszélyeztetett fajt, ezek veszélyeztetettségének okait, és megfogalmazza, miért szükséges az élővilág védelme;
- fogyasztási szokásaiban példát hoz olyan elemekre, amelyek révén figyelembe vehetők a környezetvédelmi szempontok.

#### **FEJLESZTÉSI FELADATOK ÉS ISMERETEK**

- A természet védelme
- Példák megfogalmazása ember és természet kapcsolódására
- Állatok és növények felelős gondozásának gyakorlása
- A saját környezetben található természeti értékek gyűjtése
- A természetvédelem fontosságának a felismerése
- Veszélyeztetett élőlények és veszélyeztetettségük okainak megismerése
- Környezetkárosító cselekvések azonosítása, elkerülése
- Környezetvédelem
- A fenntarthatóság helye a mindennapi cselekvésben
- A szelektív hulladékgyűjtés gyakorlása
- A takarékoság elvének elfogadása, megfogalmazása
- A környezetkárosító magatartások elkerülési módjainak megismerése
- A saját, a természetben tanúsított viselkedésének kontrolálása



- Stratégiák kialakítása a környezetkárosító magatartás elkerülésére

#### **FOGALMAK**

gondozás, gondoskodás, veszélyeztetett, természetvédelem, környezetkárosítás, hulladék, szelektív gyűjtés, környezetvédelem.

#### **TÉMAKÖR: Az európai kultúra hatása az egyén értékrendjére**

**JAVASOLT ÓRASZÁM: 6 óra**

#### **TANULÁSI EREDMÉNYEK**

**A témakör tanulása hozzájárul ahhoz, hogy a tanuló a nevelési-oktatási szakasz végére, adottságaihoz mérten, életkorának megfelelően:**

- felismeri az olvasott vagy a hallott bibliai tanításokban és más kulturálisan hagyományozott történetekben megjelenő együttélési szabályokat;
- megismer többféle, a jelentősebb vallási ünnepekhez kapcsolódó egyházi és kulturális szokást.

#### **A témakör tanulása eredményeként a tanuló:**

- megismer néhány fontosabb ünnephez kapcsolódó vallási eseményt és a hozzá kapcsolódó zsidó és keresztény bibliai szövegekre támaszkodó történetet;
- a zsidó és keresztény bibliai történetekben, a kulturálisan hagyományozott történetekben megnyilvánuló igazságos és megbocsátó magatartásra, saját életéből példákat hoz.

#### **FEJLESZTÉSI FELADATOK ÉS ISMERETEK**

- Kérdések a világról
  - Saját kérdések megfogalmazása az ismeretlenről
  - A környező világ megismerési módjainak összegyűjtése (megfigyelés, magyarázat, kérdések a tapasztaltabbakhoz, szöveges, filmes források)
  - Gondolatok megfogalmazása a tapasztalaton túli világról (a gondolkodás, gondviselés, megismerés, képzelet, világmindenség, idő fogalma)
- Vallás, hit
  - Egyházi ünnepkörök és a hozzájuk kapcsolódó népszokások: Mikulás, karácsony, húsvét, pünkösd történetének megismerése (például Jézus születésének története a keresztény vallásokban; a hanuka ünnepe a zsidó vallásban)
  - A környezetben található egyházak, felekezetek néhány vallási szokásának megismerése
- Erkölc
  - Az együttélést befolyásoló főbb értékek azonosítása vallási vagy kulturálisan hagyományozott történetekben (bibliai történetek, mesék, mondák)
  - A szeretet, tisztelet, segítőkészség, türelem megjelenési módjainak felismerése a mindennapokban
  - Gondolatok megfogalmazása a jóról és a rosszról
  - Annak felismerése, hogy az emberek nem egyértelműen jók vagy rosszak, csak a cselekvéseik ítélhetők meg

## FOGALMAK

vallás, hit, egyházi ünnepkörök, népszokások, érték, szeretet, tisztelet, segítőkészség, türelem, jó és rossz.

### 3–4. évfolyam

Az alsó tagozat 3–4. évfolyamán az etika tantárgy célkitűzése a korábbi években megalapozott ismeretek elmélyítése, a készségek továbbfejlesztése; a felvetett témákban való alaposabb elmélyülés. A reális énkép kialakítására építve megkezdődhet a személyes erősségek és hiányosságok feltérképezése és alakítása; a szocio-emocionális készségek tudatos fejlesztése és a tanulót közvetlenül körülvevő társadalmi közegek után a tágabb környezet etikai szempontú vizsgálata és megértése.

A 3–4. évfolyamon folytatódik a zsidó-keresztén-keresztény erkölcsi értékrend alapozása, a tanulók által képviselt értékek személyre szabott mintázatának kialakulása. A lelki én, a lelkiismeret kialakulása révén a tanulók már képesek megérteni viszonylag ellentmondásos érzelmeket és tulajdonságokat is; empatikus képességük fejlődésével pedig egyre inkább képesek mások élethelyzetének megértésére. Felerősödik a kortársak hatása, de még a pedagógus által közvetített értékeket tekintik mérvadónak. A pedagógus feladata ebben az időszakban a csoportok értékrendbeli azonosítása a szélsőségek elkerülése, valamint a tanulókkal együtt a megismert közegek kereteinek kibővítése, az eddig alapszinten ismert és alkalmazott viselkedési minták szélesebb körben való alkalmazhatósága. A 3–4. évfolyamon fontos szerepet kapnak a tanulók önszerveződési folyamatai, saját kitűzött fejlődési céljai, valamint az azok megvalósításához vezető út megtervezése, és ennek pedagógusi nyomon követése. A pedagógus feladata ebben az életkorban az érzékenyítés, a tanulók személyes véleményére és tapasztalataira vonatkozó elfogadás és nyitottság, a társadalmi felelősségvállalás modellálása. Az alkalmazott pedagógiai módszerekben a szóbeli kifejezőkészség és az öntudatosság fejlődésével fokozatosan bővül a szóbeli, majd írásbeli feladatok köre, ugyanakkor fontos, hogy legyenek cselekedeteken alapuló, dramatikus és kreativitást igénylő, alkotó feladatok is a tanórákon.

A 3–4. évfolyamokon előtérbe kerül a hithez kapcsolódó alapvető erkölcsi értékrend megismerése, megértése és belsővé tétele is. Lényege, hogy a tanulók számára nyilvánvalóvá váljon: az alapvető értékek eredete, forrásai és ezek belsővé válása tovább formálhatja spirituális világképüket is. A pedagógiai munka fontos eleme a tanulók önálló kötelezettségtudatának, akaraterejének és öntevékenységének fejlesztése; a szorgalom, kitartás és felelősségvállalás autonóm erkölcsi értékrendbe való beépülésének előmozdítása.

Az alsó tagozat 3–4. évfolyamán a korábbi években megalapozott normatív erkölcsi gondolkodás, önismeret, érzelmi intellektus, spirituális világkép és társas felelősségvállalás tovább fejlődik, elmélyül, az értékrend stabilizálódik, ennek következtében a tanulók egyre határozottabban nyilvánítják ki saját véleményüket, egyre megalapozottabban hoznak döntéseket.

### 3. évfolyam

**A 3. évfolyamon az etika tantárgy alapóraszám: 34 óra.**

**A témakörök áttekintő táblázata:**

<b>Témakör neve</b>	<b>Javasolt óraszám</b>
1. Éntudat – Önismeret	5
2. Család – Helyem a családban	6
3. Helyem az osztály közösségében	6
4. A társas együttélés kulturális gyökerei: Nemzet – Helyem a társadalomban	5
5. A természet rendjének megőrzése a fenntarthatóság érdekében	6
6. Az európai kultúra hatása az egyén értékrendjére	6
<b>Összes óraszám:</b>	<b>34</b>

**TÉMAKÖR: Éntudat – Önismeret**

**JAVASOLT ÓRASZÁM: 5 óra**

**TANULÁSI EREDMÉNYEK**

**A témakör tanulása hozzájárul ahhoz, hogy a tanuló a nevelési-oktatási szakasz végére, adottságaihoz mérten, életkorának megfelelően:**

- meggyőződik róla, hogy a hiányosságok javíthatók, a gyengeségek fejleszthetők, és teljesíthető rövid távú célokat tűz maga elé saját tudásának és képességeinek fejlesztése céljából.

**A témakör tanulása eredményeként a tanuló:**

- csoportos tevékenységek keretében felismeri és megjeleníti az alapérzelmeket, az alapérzelmeken kívül is felismeri és megnevezi a saját érzelmi állapotait;
- felismeri, milyen tevékenységeket, helyzeteket kedvel, vagy nem kedvel, azonosítja saját viselkedésének jellemző elemeit;
- célokat tűz ki maga elé, és azonosítja a saját céljai eléréséhez szükséges főbb lépéseket;
- céljai megvalósítása közben önkontrollt végez, siker esetén önjutalmazást gyakorol.

**FEJLESZTÉSI FELADATOK ÉS ISMERETEK**

- Önismeret
- Saját főbb testi tulajdonságok és személyiségjegyek azonosítása, az önértékelés és a környezettől érkező jelzések értelmezése
- Annak felismerése, hogy minden embernek vannak erősségei és fejleszthető területei
- Saját fejlődési folyamatok észlelése, jellemzése
- Önfegyelem gyakorlása
- Érzelmek kezelése
- Az alapérzelmeken túlmutató kellemes és kellemetlen érzelmeket kiváltó helyzetek felismerése, az ezekre adott társadalmilag elfogadható reakciók gyakorlása
- Az önuralom fejlesztése, és cselekvési készségének megismerése

- Az érzelmek konstruktív kifejezési módjai és egyénspecifikus érzelemszabályozási stratégiák kialakítása.
- Célok és tervek
- Saját vágyak és célok megfogalmazása és ezek elkülönítése
- Terv kialakítása egy saját cél elérése érdekében: cselekvéses feladatok, tervszerű lépések meghatározása, a haladás ellenőrzése és értékelése
- Önmotiváló és önjutalmazási stratégiák megismerése, a kitűzött cél és a valósan elért eredmény összehasonlítása
- Siker és kudarc értelmezése
- A kitartás és a pozitív viszonyulás megtartása kudarc esetén is, annak felismerése, hogy a kudarcból levont következtetések is az egyén fejlődését szolgálják
- Reális és irreális célok felismerése, a vágyak és célok összefüggéseinek feltárása
- Személyes példaképek kiválasztása

### **FOGALMAK**

tulajdonság, érzelem, önuralom, vágy, terv, siker, eredmény, meggyőződés, példakép

### **TÉMAKÖR: Család – Helyem a családban**

**JAVASOLT ÓRASZÁM: 6 óra**

#### **TANULÁSI EREDMÉNYEK**

**A témakör tanulása hozzájárul ahhoz, hogy a tanuló a nevelési-oktatási szakasz végére, adottságaihoz mérten, életkorának megfelelően:**

- ismeri a család testi, lelki -védelemmel kapcsolatos feladatait
- motivált az őt érintő problémák megoldáskeresésében;
- saját maga is keres módszereket a stresszhelyzetben keletkezett negatív érzelmek, gondolatok és tettek kezeléséhez;

**A témakör tanulása eredményeként a tanuló:**

- ismeri a családi biztonság kereteit az őt ért bántalmazást, ismer néhány olyan segítő bizalmi személyt, akihez segítségért fordulhat;
- felismeri a különböző élethelyzetek (pl.: új családtag érkezése, egy családtag elvesztése, iskolai siker, kudarc, új barátság, kiközösítés) érzelmi megnyilvánulásait
- megérti az ünneplés jelentőségét, elkülöníti a családi és az egyéb ünnepeket, és törekszik az ünnepek előkészületeinek aktív résztvevőjévé válni;
- megérti a családi szokások jelentőségét a családi összetartozás megélésében és bizalmi kapcsolatainak alakulásában, természetesnek tartja ezek különbözőségét;
- felismeri a családtagokkal és barátokkal kapcsolatos pozitív és negatív érzéseit, törekszik ezek okainak feltárására, kezelésük érdekében erőfeszítéseket tesz;
- képes azonosítani a szeretet és elfogadás jelzéseit.

#### **FEJLESZTÉSI FELADATOK ÉS ISMERETEK**

- Egészség-biztonság
- A testi és lelki egészség jellemzőinek megismerése, az egészségmegőrzés főbb lehetőségeinek feltárása
- Stresszhelyzetek azonosítása saját példákon keresztül, jó és rossz stressz megkülönböztetése, a stressz- és indulatkezelés tudatos alkalmazása az azt megkívánó helyzetekben

- A bántalmazás felismerése, megelőzése, az elérhető segítő személyek és szervezetek azonosítása
- A kiközösítés azonosítása, elhárításának és megelőzésének lehetőségei
- Annak megértése, hogy mindenkinek joga van a biztonsághoz és az emberi méltósághoz
- Családok
- Ismerkedés a saját család múltjával, az idősebb generációk életével
- Családi hagyományok azonosítása, családi ünnepek megtartása
- Érzelmi kötelékek a családon belül, az összetartozás jeleinek felismerése
- Saját szerep vállalása az ünnepek előkészítésében és megtartásában
- Családi élet
- Saját szerepvállalás azonosítása a család mindennapjaiban
- A gyermekek és felnőttek feladatai
- Saját tettekért való felelősségvállalás, a következmények elfogadása
- A „szabad”, „lehet” és „kell” értelmezése
- Az együttérzés, empátia, a kommunikáció módjainak gyakorlása
- A családtagok egymásrataltsága, közös feladatok azonosítása, a részvállalás szükségszerűségének felismerése

#### **FOGALMAK**

együttérzés, bizalom, közösség, felelősség, következmény, feladatmegosztás, joga van

#### **TÉMAKÖR: Helyem az osztály közösségében**

**JAVASOLT ÓRASZÁM: 6 óra**

#### **TANULÁSI EREDMÉNYEK**

**A témakör tanulása hozzájárul ahhoz, hogy a tanuló a nevelési-oktatási szakasz végére, adottságaihoz mérten, életkorának megfelelően:**

- felméri az osztályközösségben elfoglalt helyét és feladatait; érdeklődésének és tudásának megfelelő feladatot vállal a közös munkában
- megkülönbözteti a sértő és tiszteletteljes közlési módokat hagyományos és digitális környezetben egyaránt; saját érdekeit és véleményét másokat nem bántó módon fejezi ki;
- felismeri az együttműködést segítő vagy akadályozó tevékenységeket és saját szerepét az együttműködésben.

**A témakör tanulása eredményeként a tanuló:**

- ismeri, és életkorának megfelelően alkalmazza a beszélgetés alapvető szabályait;
- mások helyzetébe tudja képzelni magát, és megérti a másik személy nézőpontját és érzéseit;
- különbséget tesz verbális és nem verbális jelzések között, és törekszik ezek értelmezésére;
- megkülönbözteti a felnőttekkel és társakkal folytatott interakciós helyzeteket, és azonosítja azok sajátos szabályait;
- rendelkezik megfelelő kommunikációs eszköztárral ahhoz, hogy barátsággá alakuló kapcsolatokat kezdeményezzen;

- társas kapcsolatait a bizalom, szeretet, együttműködés és felelősség szempontjából vizsgálja és értelmezi;

### **FEJLESZTÉSI FELADATOK ÉS ISMERETEK**

- Kommunikáció
  - A kommunikációban részt vevő partnerek nézőpontjának megismerése, a megértésre törekvés eszközeinek használata
  - Az indulatszabályozás, a türelem, a másik fél érzelmeinek és véleményének tiszteletben tartása
  - A többszereplős kommunikációban fellépő félreértés felismerése, tisztázó kérdések megfogalmazása
  - Ismerkedés az erőszakmentes kommunikációval: az értő figyelem és az én-közlés
  - Verbális és non-verbális jelzések közötti ellentmondás felismerése
  - Az érvelés szabályainak megismerése
- Kortárs kapcsolatok
  - Kölcsönös és megtartó kortárs kapcsolatok kezdeményezése és fenntartása
  - A barátság kialakulásához szükséges személyes preferenciák azonosítása, a visszautasítás feldolgozása
  - Az előítélet felismerése és a bizalom feltételei
  - A társak megismerésének módjai
  - Saját kapcsolatok véleményezése, a kapcsolatok jobbításának lehetőségei
- Jogok, szabályok
  - Néhány alapvető gyermeki jog megismerése
  - A gyermekek joggyakorlásában részt vevő felnőttek, az alapjogok elérésének különböző módjai
  - Az alapvető gyermeki jogok sérülésének felismerése, a segítségkérés lehetőségei
  - Megérti, hogy a tanulás jog és kötelesség

### **FOGALMAK**

megértés, ismerős, barát, kortárs, vélemény, türelem, jog és kötelesség

**TÉMAKÖR: A társas együttélés kulturális gyökerei: Nemzet – Helyem a társadalomban**

**JAVASOLT ÓRASZÁM: 5 óra**

### **TANULÁSI EREDMÉNYEK**

**A témakör tanulása hozzájárul ahhoz, hogy a tanuló a nevelési-oktatási szakasz végére, adottságaihoz mérten, életkorának megfelelően:**

- ismeri az állami, nemzeti és egyházi ünnepkörök jelentőségét, a hozzájuk kapcsolódó jelképeket, valamint az ünnepek közösségmegtartó szerepét;
- felismeri a közösségek működésének feltételeit, a kiközösítés jeleit, és erkölcsi érzékenységgel reagál ezekre.

**A témakör tanulása eredményeként a tanuló:**

- ismeri a közvetlen lakóhelyéhez kapcsolódó legfontosabb kulturális és természeti értékeket, ezekről képes ismereteket megszerezni,
- érdeklődést mutat a nemzet történelmi emlékei iránt, ismer közülük néhányat;
- ismereteket szerez a Kárpát-medencében élő magyarokról, Magyarországon élő nemzetiségekről, népcsoportokról, valamint az európai népek közös alapkulturájáról;

- különböző kontextusokban azonosítja és társaival megvitatja az együttélési alapszabályok jelentőségét, megfogalmazza a szabályszegés következményeit;
- ismeri a testi és érzelmi biztonságra vonatkozó gyermeki szükségleteket;
- tájékozott a gyermeki jogokról, ennek családi, iskolai és iskolán kívüli következményeiről, a gyermekek és felnőttek ezzel kapcsolatos kötelességeiről;
- mérlegeli az igazságosság és igazságtalanság fogalmát, a valós helyzetekben véleményt alakít ki ezekről.

#### **FEJLESZTÉSI FELADATOK ÉS ISMERETEK**

- Teremtett értékek
  - A lakóhely, a nemzet legfőbb természeti, épített, művészeti értékei és történelmi helyei
  - Főbb nemzetiségek és hagyományaik a lakókörnyezetben
  - Ismerkedés más népek életmódjával, szokásaival
  - A tárgyak és technológiák szerepe az életmódban
  - Az újítás és a kreativitás, mint a teremtett értékek megőrzésének, fejlesztésének alapja
- Közösség
  - A társas szabályok értelme, célja, értelmezése
  - Közösségi szabályalkotási és -értékelési technikák alkalmazása
  - A befogadó és együttműködő közösség jellemzőinek feltárása
  - Az együttműködés, felelősségvállalás, feladatvállalás alapelveinek átélése
  - Az ünneplés közösségformáló ereje
  - A másokért és a közösségért végzett tevékenységek formái
  - A nehéz helyzetben lévők közös segítése
- Jog és biztonság
  - A tárgyi és szellemi tulajdon és az ahhoz való jog fogalmai
  - A személyiségi jogok érvényesülése és sérelme a virtuális és valós térben
  - A virtuális térben való viselkedés biztonsági szabályai

#### **FOGALMAK**

hagyomány, tulajdon, ünnep, egyházi ünnep, természeti érték, történelmi érték, szabályalkotás, együttműködés, befogadás, felelősségvállalás

**TÉMAKÖR: A természet rendjének megőrzése a fenntarthatóság érdekében**

**JAVASOLT ÓRASZÁM: 6 óra**

#### **TANULÁSI EREDMÉNYEK**

**A témakör tanulása hozzájárul ahhoz, hogy a tanuló a nevelési-oktatási szakasz végére, adottságaihoz mérten, életkorának megfelelően:**

- megfogalmazza személyes felelősségét a természeti és tárgyi környezet iránt, megoldási javaslatot tesz környezetének megőrzésére, esztétikus fejlesztésére.
- felismeri az ökológiai, ökonómiai egyensúly hétköznapi szükségességét

**A témakör tanulása eredményeként a tanuló:**

- felismeri, hogy miért szükséges az élővilág védelme; minderről képes információt gyűjteni fizikai és digitális környezetben is;
- fogyasztási szokásaiban példát hoz olyan elemekre, amelyek révén figyelembe vehetők a környezetvédelmi szempontok, és felhívja társai figyelmét is ezekre.
- **FEJLESZTÉSI FELADATOK ÉS ISMERETEK**

- Környezetszennyezés
- A környezetszennyezés jelensége, fő területei, hatása a Föld, az élőlények, köztük az ember életére
- Az élet védelmének és a felelősségvállalás etikai elvének megismerése
- A környezetszennyezés és a fajok pusztulása közötti összefüggés felismerése
- Környezetvédelem
- A környezetvédelem főbb szempontjai
- A fenntartható életvitel néhány alapelve és azok figyelembevétel a saját döntések és választások során
- Pazarlás és annak mérséklése, felesleges tárgyak és a mértékletes fogyasztási szokások
- A hulladék és a szemét fogalma, a hulladék-újrahasznosítás
- Cselekvési minták és újítások megismerése a környezet megújítása, szépítése, élhetőbbé tétele érdekében
- Személyes és közös lista készítése a megőrzendő kulturális és természeti értékekről

## **FOGALMAK**

környezetszennyezés, környezettudatosság, újrahasznosítás, fejlődés, mértékletesség, környezetvédelem, teremtett rend, természeti érték

**TÉMAKÖR: Az európai kultúra hatása az egyén értékrendjére**

**JAVASOLT ÓRASZÁM: 6 óra**

## **TANULÁSI EREDMÉNYEK**

**A témakör tanulása hozzájárul ahhoz, hogy a tanuló a nevelési-oktatási szakasz végére, adottságaihoz mérten, életkorának megfelelően:**

- azonosítja az olvasott vagy a hallott zsidó és keresztény bibliai tanításokban vagy más kulturálisan hagyományozott történetekben megjelenő együttélési szabályokat;
- megérti, értelmei az európai, a nemzeti kultúra eredetét, forrását.

**A témakör tanulása eredményeként a tanuló:**

- értelmezi a „jó” és a „rossz”, helyes és helytelen közötti különbségeket, azokat konkrét példákon keresztül alkalmazza, és megoldási javaslatokat fogalmaz meg a helytelen viszonyulásokkal kapcsolatban;
- megismer az egyes egyházak ünnepköreihez kapcsolódó alapvető vallási, kulturális eseményeket és a hozzá kapcsolódó zsidó és keresztény bibliai szövegekre támaszkodó történeteket;
- megismer az egyes egyházi ünnepkörökhöz (karácsony, húsvét, pünkösd, hanuka, pészah) kapcsolódó tartalmakat, jelképeket, szokásokat, néphagyományokat
- a zsidó és keresztény bibliai történetekben, kulturálisan hagyományozott történetekben megnyilvánuló igazságos és megbocsátó magatartásra saját életéből példákat hoz.

## **FEJLESZTÉSI FELADATOK ÉS ISMERETEK**

- Kérdések a világról
- A környező világ megismerésének lehetőségei
- A hitbeli, és az erkölcsi tartalmú ítéletek értelmezése
- A lelkiismeret működésének jelei, erkölcsi értékek a mindennapokban: a tisztelet, a becsületesség, a mértéktartás, a felelősség, az akaraterő, az önbecsülés erényei



- Vallás
  - A zsidó-keresztény kultúrkör teremtéstörténete, és világképe
  - Alapvető egyházi ünnepkörök és a hozzájuk kapcsolódó vallási szokások, események: a karácsonyi, a húsvéti és pünkösdünnepkör (például halál, az élet és az újjászületés értelmezése a keresztény vallásokban, ünnepek a zsidó vallásban)
  - Személyes meggyőződés és hit jelentése
  - Az azonos hittel rendelkezők közössége
- Értékek a vallási történetekben
  - A hit, a vallás által közvetített alapvető emberi értékek értelmezése (önzetlenség, igazságosság, megbocsátás, jótékonykodás), az életünket vezérlő arany szabályok, példázatok megismerése (a tékozló fiú története, a magvető példázata, a talentumokról szóló példabeszéd)
  - A vallási történetekben gyökerező erkölcsi értékek és tanítás megfogalmazása

#### **FOGALMAK**

érték, önzetlenség, mértékletesség, igazságosság, megbocsátás, lelkiismeret, világkép, Isten, élet, halál

### **4. évfolyam**

**A 4. évfolyamon az etika tantárgy alapóraszám: 34 óra.**

**A témakörök áttekintő táblázata:**

<b>Témakör neve</b>	<b>Javasolt óraszám</b>
7. Éntudat – Önismeret	5
8. Család – Helyem a családban	6
9. Helyem az osztály közösségében	6
10. A társas együttélés kulturális gyökerei: Nemzet – Helyem a társadalomban	5
11. A természet rendjének megőrzése a fenntarthatóság érdekében	6
12. Az európai kultúra hatása az egyén értékrendjére	6
<b>Összes óraszám:</b>	<b>34</b>

**TÉMAKÖR: Éntudat – Önismeret**

**JAVASOLT ÓRASZÁM: 5 óra**

**TANULÁSI EREDMÉNYEK**

**A témakör tanulása hozzájárul ahhoz, hogy a tanuló a nevelési-oktatási szakasz végére, adottságaihoz mérten, életkorának megfelelően:**

- meggyőződik róla, hogy a hiányosságok javíthatók, a gyengeségek fejleszthetők, és teljesíthető rövid távú célokat tűz maga elé saját tudásának és képességeinek fejlesztése céljából.

**A témakör tanulása eredményeként a tanuló:**

- csoportos tevékenységek keretében felismeri és megjeleníti az alapérzelmeket, az alapérzelmeken kívül is felismeri és megnevezi a saját érzelmi állapotait;

- felismeri, milyen tevékenységeket, helyzeteket kedvel, vagy nem kedvel, azonosítja saját viselkedésének jellemző elemeit;
- célokat tűz ki maga elé, és azonosítja a saját céljai eléréséhez szükséges főbb lépéseket;
- céljai megvalósítása közben önkontrollt végez, siker esetén önjutalmazást gyakorol.

#### **FEJLESZTÉSI FELADATOK ÉS ISMERETEK**

- Önismeret
  - Saját főbb testi tulajdonságok és személyiségjegyek azonosítása, az önészlelés és a környezettől érkező jelzések értelmezése
  - Annak felismerése, hogy minden embernek vannak erősségei és fejleszthető területei
  - Saját fejlődési folyamatok észlelése, jellemzése
  - Önfegyelem gyakorlása
- Érzelmek kezelése
  - Az alapérzelmeken túlmutató kellemes és kellemetlen érzelmeket kiváltó helyzetek felismerése, az ezekre adott társadalmilag elfogadható reakciók gyakorlása
  - Az önuralom fejlesztése, és cselekvési készségének megismerése
  - Az érzelmek konstruktív kifejezési módjai és egyénspecifikus érzelemszabályozási stratégiák kialakítása.
- Célok és tervek
  - Saját vágyak és célok megfogalmazása és ezek elkülönítése
  - Terv kialakítása egy saját cél elérése érdekében: cselekvéses feladatok, tervszerű lépések meghatározása, a haladás ellenőrzése és értékelése
  - Önmotiváló és önjutalmazási stratégiák megismerése, a kitűzött cél és a valóban elért eredmény összehasonlítása
- Siker és kudarc értelmezése
  - A kitartás és a pozitív viszonyulás megtartása kudarc esetén is, annak felismerése, hogy a kudarcból levont következtetések is az egyén fejlődését szolgálják
  - Reális és irreális célok felismerése, a vágyak és célok összefüggéseinek feltárása
  - Személyes példaképek kiválasztása

#### **FOGALMAK**

tulajdonság, érzelem, önuralom, vágy, terv, siker, eredmény, meggyőződés, példakép

#### **TÉMAKÖR: Család – Helyem a családban**

**JAVASOLT ÓRASZÁM: 6 óra**

#### **TANULÁSI EREDMÉNYEK**

**A témakör tanulása hozzájárul ahhoz, hogy a tanuló a nevelési-oktatási szakasz végére, adottságaihoz mérten, életkorának megfelelően:**

- ismeri a család testi, lelki -védelemmel kapcsolatos feladatait
- motivált az őt érintő problémák megoldáskeresésében;
- saját maga is keres módszereket a stresszhelyzetben keletkezett negatív érzelmek, gondolatok és tettek kezeléséhez;

**A témakör tanulása eredményeként a tanuló:**

- ismeri a családi biztonság kereteit az őt ért bántalmazást, ismer néhány olyan segítő bizalmi személyt, akihez segítségért fordulhat;

- felismeri a különböző élethelyzetek (pl.: új családtag érkezése, egy családtag elvesztése, iskolai siker, kudarc, új barátság, kiközösítés) érzelmi megnyilvánulásait
- megérti az ünneplés jelentőségét, elkülöníti a családi és az egyéb ünnepeket, és törekszik az ünnepek előkészületeinek aktív résztvevőjévé válni;
- megérti a családi szokások jelentőségét a családi összetartozás megélésében és bizalmi kapcsolatainak alakulásában, természetesnek tartja ezek különbözőségét;
- felismeri a családtagokkal és barátokkal kapcsolatos pozitív és negatív érzéseit, törekszik ezek okainak feltárására, kezelésük érdekében erőfeszítéseket tesz;
- képes azonosítani a szeretet és elfogadás jelzéseit.

#### **FEJLESZTÉSI FELADATOK ÉS ISMERETEK**

- Egészség-biztonság
  - A testi és lelki egészség jellemzőinek megismerése, az egészségmegőrzés főbb lehetőségeinek feltárása
  - Stresszhelyzetek azonosítása saját példákon keresztül, jó és rossz stressz megkülönböztetése, a stressz- és indulatkezelés tudatos alkalmazása az azt megkívánó helyzetekben
  - A bántalmazás felismerése, megelőzése, az elérhető segítő személyek és szervezetek azonosítása
  - A kiközösítés azonosítása, elhárításának és megelőzésének lehetőségei
  - Annak megértése, hogy mindenkinek joga van a biztonsághoz és az emberi méltósághoz
- Családok
  - Ismerkedés a saját család múltjával, az idősebb generációk életével
  - Családi hagyományok azonosítása, családi ünnepek megtartása
  - Érzelmi kötelek a családon belül, az összetartozás jeleinek felismerése
  - Saját szerep vállalása az ünnepek előkészítésében és megtartásában
- Családi élet
  - Saját szerepvállalás azonosítása a család mindennapjaiban
  - A gyermekek és felnőttek feladatai
  - Saját tettekért való felelősségvállalás, a következmények elfogadása
  - A „szabad”, „lehet” és „kell” értelmezése
  - Az együttérzés, empátia, a kommunikáció módjainak gyakorlása
  - A családtagok egymásrataltsága, közös feladatok azonosítása, a részvállalás szükségességének felismerése

#### **FOGALMAK**

együttérzés, bizalom, közösség, felelősség, következmény, feladatmegosztás, joga van

#### **TÉMAKÖR: Helyem az osztály közösségében**

**JAVASOLT ÓRASZÁM: 6 óra**

#### **TANULÁSI EREDMÉNYEK**

**A témakör tanulása hozzájárul ahhoz, hogy a tanuló a nevelési-oktatási szakasz végére, adottságaihoz mérten, életkorának megfelelően:**

- felméri az osztályközösségben elfoglalt helyét és feladatait; érdeklődésének és tudásának megfelelő feladatot vállal a közös munkában

- megkülönbözteti a sértő és tiszteletteljes közlési módokat hagyományos és digitális környezetben egyaránt; saját érdekeit és véleményét másokat nem bántó módon fejezi ki;
- felismeri az együttműködést segítő vagy akadályozó tevékenységeket és saját szerepét az együttműködésben.

#### **A témakör tanulása eredményeként a tanuló:**

- ismeri, és életkorának megfelelően alkalmazza a beszélgetés alapvető szabályait;
- mások helyzetébe tudja képzelni magát, és megérti a másik személy nézőpontját és érzéseit;
- különbséget tesz verbális és nem verbális jelzések között, és törekszik ezek értelmezésére;
- megkülönbözteti a felnőttekkel és társakkal folytatott interakciók helyzeteket, és azonosítja azok sajátos szabályait;
- rendelkezik megfelelő kommunikációs eszköztárral ahhoz, hogy barátsággá alakuló kapcsolatokat kezdeményezzen;
- társas kapcsolatait a bizalom, szeretet, együttműködés és felelősség szempontjából vizsgálja és értelmezi;

#### **FEJLESZTÉSI FELADATOK ÉS ISMERETEK**

- Kommunikáció
  - A kommunikációban részt vevő partnerek nézőpontjának megismerése, a megértésre törekvés eszközeinek használata
  - Az indulatszabályozás, a türelem, a másik fél érzelmeinek és véleményének tiszteletben tartása
  - A többszereplős kommunikációban fellépő félreértés felismerése, tisztázó kérdések megfogalmazása
  - Ismerkedés az erőszakmentes kommunikációval: az értő figyelem és az én-közlés
  - Verbális és non-verbális jelzések közötti ellentmondás felismerése
  - Az érvelés szabályainak megismerése
- Kortárs kapcsolatok
  - Kölcsönös és megtartó kortárs kapcsolatok kezdeményezése és fenntartása
  - A barátság kialakulásához szükséges személyes preferenciák azonosítása, a visszautasítás feldolgozása
  - Az előítélet felismerése és a bizalom feltételei
  - A társak megismerésének módjai
  - Saját kapcsolatok véleményezése, a kapcsolatok jobbításának lehetőségei
- Jogok, szabályok
  - Néhány alapvető gyermeki jog megismerése
  - A gyermekek joggyakorlásában részt vevő felnőttek, az alapjogok elérésének különböző módjai
  - Az alapvető gyermeki jogok sérülésének felismerése, a segítségkérés lehetőségei
  - Megérti, hogy a tanulás jog és kötelesség

#### **FOGALMAK**

megértés, ismerős, barát, kortárs, vélemény, türelem, jog és kötelesség

## **TÉMAKÖR: A társas együttélés kulturális gyökerei: Nemzet – Helyem a társadalomban**

**JAVASOLT ÓRASZÁM: 5 óra**

### **TANULÁSI EREDMÉNYEK**

**A témakör tanulása hozzájárul ahhoz, hogy a tanuló a nevelési-oktatási szakasz végére, adottságaihoz mérten, életkorának megfelelően:**

- ismeri az állami, nemzeti és egyházi ünnepkörök jelentőségét, a hozzájuk kapcsolódó jelképeket, valamint az ünnepek közösségmegtartó szerepét;
- felismeri a közösségek működésének feltételeit, a kiközösítés jeleit, és erkölcsi érzékenységgel reagál ezekre.

**A témakör tanulása eredményeként a tanuló:**

- ismeri a közvetlen lakóhelyéhez kapcsolódó legfontosabb kulturális és természeti értékeket, ezekről képes ismereteket rendszerezni,
- érdeklődést mutat a nemzet történelmi emlékei iránt, ismer közülük néhányat;
- ismereteket szerez a Kárpát-medencében élő magyarokról, Magyarországon élő nemzetiségekről, népcsoportokról, valamint az európai népek közös alapkultúrájáról;
- különböző kontextusokban azonosítja és társaival megvitatja az együttélési alapszabályok jelentőségét, megfogalmazza a szabályszegés következményeit;
- ismeri a testi és érzelmi biztonságra vonatkozó gyermeki szükségleteket;
- tájékozott a gyermeki jogokról, ennek családi, iskolai és iskolán kívüli következményeiről, a gyermekek és felnőttek ezzel kapcsolatos kötelességeiről;
- mérlegeli az igazságosság és igazságtalanság fogalmát, a valós helyzetekben véleményt alakít ki ezekről.

### **FEJLESZTÉSI FELADATOK ÉS ISMERETEK**

- Teremtett értékek
  - A lakóhely, a nemzet legfőbb természeti, épített, művészeti értékei és történelmi helyei
  - Főbb nemzetiségek és hagyományaik a lakókörnyezetben
  - Ismerkedés más népek életmódjával, szokásaival
  - A tárgyak és technológiák szerepe az életmódban
  - Az újítás és a kreativitás, mint a teremtett értékek megőrzésének, fejlesztésének alapja
- Közösség
  - A társas szabályok értelme, célja, értelmezése
  - Közösségi szabályalkotási és -értékelési technikák alkalmazása
  - A befogadó és együttműködő közösség jellemzőinek feltárása
  - Az együttműködés, felelősségvállalás, feladatvállalás alapelveinek átélése
  - Az ünneplés közösségformáló ereje
  - A másokért és a közösségért végzett tevékenységek formái
  - A nehéz helyzetben lévők közös segítése
- Jog és biztonság
  - A tárgyi és szellemi tulajdon és az ahhoz való jog fogalmai
  - A személyiségi jogok érvényesülése és sérelme a virtuális és valós térben
  - A virtuális térben való viselkedés biztonsági szabályai

## **FOGALMAK**

hagyomány, tulajdon, ünnep, egyházi ünnep, természeti érték, történelmi érték, szabályalkotás, együttműködés, befogadás, felelősségvállalás

**TÉMAKÖR: A természet rendjének megőrzése a fenntarthatóság érdekében**

**JAVASOLT ÓRASZÁM: 6 óra**

## **TANULÁSI EREDMÉNYEK**

**A témakör tanulása hozzájárul ahhoz, hogy a tanuló a nevelési-oktatási szakasz végére, adottságaihoz mérten, életkorának megfelelően:**

- megfogalmazza személyes felelősségét a természeti és tárgyi környezet iránt, megoldási javaslatot tesz környezetének megőrzésére, esztétikus fejlesztésére.
- felismeri az ökológiai, ökonómiai egyensúly hétköznapi szükségességét

**A témakör tanulása eredményeként a tanuló:**

- felismeri, hogy miért szükséges az élővilág védelme; minderről képes információt gyűjteni fizikai és digitális környezetben is;
- fogyasztási szokásaiban példát hoz olyan elemekre, amelyek révén figyelembe vehetők a környezetvédelmi szempontok, és felhívja társai figyelmét is ezekre.
- **FEJLESZTÉSI FELADATOK ÉS ISMERETEK**
- Környezetszennyezés
  - A környezetszennyezés jelensége, fő területei, hatása a Föld, az élőlények, köztük az ember életére
  - Az élet védelmének és a felelősségvállalás etikai elvének megismerése
  - A környezetszennyezés és a fajok pusztulása közötti összefüggés felismerése
- Környezetvédelem
  - A környezetvédelem főbb szempontjai
  - A fenntartható életvitel néhány alapelve és azok figyelembevétele a saját döntések és választások során
  - Pazarlás és annak mérséklése, felesleges tárgyak és a mértékletes fogyasztási szokások
  - A hulladék és a szemét fogalma, a hulladék-újrahasznosítás
  - Cselekvési minták és újítások megismerése a környezet megújítása, szépítése, élhetőbbé tétele érdekében
  - Személyes és közös lista készítése a megőrzendő kulturális és természeti értékekről

## **FOGALMAK**

környezetszennyezés, környezettudatosság, újrahasznosítás, fejlődés, mértékletesség, környezetvédelem, teremtett rend, természeti érték

**TÉMAKÖR: Az európai kultúra hatása az egyén értékrendjére**

**JAVASOLT ÓRASZÁM: 6 óra**

## **TANULÁSI EREDMÉNYEK**

**A témakör tanulása hozzájárul ahhoz, hogy a tanuló a nevelési-oktatási szakasz végére, adottságaihoz mérten, életkorának megfelelően:**

- azonosítja az olvasott vagy a hallott zsidó és keresztény bibliai tanításokban vagy más kulturálisan hagyományozott történetekben megjelenő együttélési szabályokat;
- megérti, értelmei az európai, a nemzeti kultúra eredetét, forrását.

### **A témakör tanulása eredményeként a tanuló:**

- értelmezi a „jó” és a „rossz”, helyes és helytelen közötti különbségeket, azokat konkrét példákon keresztül alkalmazza, és megoldási javaslatokat fogalmaz meg a helytelen viszonyulásokkal kapcsolatban;
- megismer az egyes egyházak ünnepeireihez kapcsolódó alapvető vallási, kulturális eseményeket és a hozzá kapcsolódó zsidó és keresztény bibliai szövegekre támaszkodó történeteket;
- megismer az egyes egyházi ünnepkörökhöz (karácsony, húsvét, pünkösd, hanuka, pészah) kapcsolódó tartalmakat, jelképeket, szokásokat, néphagyományokat
- a zsidó és keresztény bibliai történetekben, kulturálisan hagyományozott történetekben megnyilvánuló igazságos és megbocsátó magatartásra saját életéből példákat hoz.

### **FEJLESZTÉSI FELADATOK ÉS ISMERETEK**

- Kérdések a világról
  - A környező világ megismerésének lehetőségei
  - A hitbeli, és az erkölcsi tartalmú ítéletek értelmezése
  - A lelkiismeret működésének jelei, erkölcsi értékek a mindennapokban: a tisztelet, a becsületesség, a mértéktartás, a felelősség, az akarat erő, az önbecsülés erényei
- Vallás
  - A zsidó-keresztény kultúrkör teremtéstörténete, és világképe
  - Alapvető egyházi ünnepek és a hozzájuk kapcsolódó vallási szokások, események: a karácsonyi, a húsvéti és pünkösti ünnepkör (például halál, az élet és az újjászületés értelmezése a keresztény vallásokban, ünnepek a zsidó vallásban)
  - Személyes meggyőződés és hit jelentése
  - Az azonos hittel rendelkezők közössége
- Értékek a vallási történetekben
  - A hit, a vallás által közvetített alapvető emberi értékek értelmezése (önzetlenség, igazságosság, megbocsátás, jótékonykodás), az életünket vezérlő arany szabályok, példázatok megismerése (a tékozló fiú története, a magvető példázata, a talentumokról szóló példabeszéd)
  - A vallási történetekben gyökerező erkölcsi értékek és tanítás megfogalmazása

### **FOGALMAK**

érték, önzetlenség, mértékletesség, igazságosság, megbocsátás, lelkiismeret, világkép, Isten, élet, halál

Budapest XXI. Kerületi  
Széchenyi István Általános és  
Kéttannyelvű Általános Iskola



# HELYI TANTERV

## ÉNEK-ZENE

az 1-8. évfolyam számára

**2020**



## ÉNEK-ZENE

Az ének-zene tantárgy tanításának legfőbb céljai megismertetni a gyermekeket az éneklés és a zenélés örömeivel. Az ének-zene tanulás eredménye a széles körű élmények megszerzése, amely segíti a tanulókat eligazodni a zenei világban.

A zenei hallásfejlesztés a relatív szolmizáció segítségével történik. A klasszikus remekművek értő befogadása fejleszti az érzelmi intelligenciát. A tanulók megismerik népzeneink és más népek zenéjét, nemzeti zenei kultúránk és a klasszikus zene, a jazz, valamint a populáris műfajok igényes szemelvényeit.

A zenepedagógiai munka a tanulók részben az iskolában, részben az iskolán kívül szerzett zenei tapasztalataira, zenei élményeire, illetve adott esetben zenei gyakorlatára épül, s ezáltal ösztönzi őket énekkarokban és házi zenélésben való aktív részvételre.

Az iskolai ének-zene óra elsősorban nem ismeretszerzésre való, hanem a pozitív zenei élmények és gyakorlati tapasztalatok megszerzésére. Az ének-zene tanítása során a fejlesztési célok nem válnak szét élesen órakeretre, tananyagegységekre. A megjelölt órakeretek a tevékenységek egymáshoz viszonyított arányát jelölik. Minden órán sor kerül éneklésre, folyik a növendékek zenei generatív készségének fejlesztése, zenét hallgatnak. Ezt segíti a minden órán megjelenő felismerő kottaolvasás és a befogadói kompetenciák fejlesztése. A fejlesztési célok a tanítás során mindig az előző ismeretanyagra, elért fejlesztésre építve, komplex módon jelennek meg.

A tantárgy fejlesztési céljai a következők:

### **Zenei reprodukció: Éneklés**

- Az iskolai ének-zenei nevelés elsődleges élményforrása a közös éneklés és az elmélyült zenehallgatás. Az ének-zene órán tanult zenei anyag egy részét énekléssel és kreatív zenei gyakorlatokkal készítik elő, illetve sajátítják el.

- Az énekórai műhelymunkát kórus egészíti ki, amely közösségformáló erőt képvisel. Cél, hogy a kóruséneklés örömét a tanulók a hétköznapi számos területén megoszthassák másokkal. (Pl. közös éneklés a kirándulásokon, baráti összejöveteleken, közösségi alkalmakon, saját koncertek szervezése hozzátartozóknak, ismerősöknek.)

- Az énekes anyag egy része mindvégig a magyar népdal marad, a 3. osztálytól kezdve a klasszikus zenei szemelvények száma növekszik, s a 7. osztálytól kezdve kiegészül a jazz, a rockopera és az igényes populáris zene válogatott szemelvényeivel – elsősorban a befogadói hozzáállás különbségeinek érzékeltetése és a zenei minőség iránti érzékenység fejlesztése céljából, amely műfaji határoktól függetlenül értelmezhető. Generatív és kreatív készségek fejlesztése

- A generatív – létrehozó, alkotó – készségek és képességek fejlesztésének célja, hogy a tanulók a megszerzett zenei tapasztalatokat alkalmazni tudják, és azokkal képesek legyenek újat alkotni. A generatív tevékenységek, amelyek a kreativitás fejlesztése szempontjából nélkülözhetetlenek, fejlesztik a tanulók zenei érzékét, zeneértését és összpontosító képességét.

Segítik őket a zene elemeinek önálló és magabiztos használatában, fejlesztik a tanulók önkifejező képességét, ötletgazdagságát, kreativitását és zenei fantáziáját.

- A generatív zenei tevékenységek a tanítás legkülönbözőbb témáihoz és fázisaihoz kapcsolódhatnak, s bennük a játékos alkotói munka öröme érvényesül. A generatív tevékenységet mindenkor megelőzi a zenei alkotóelemek (pl. ritmus, dallam, polifónia, harmónia, forma) vagy egy adott zenei stílushoz kapcsolódó zenei jelenségek (pl. a klasszika formaérzéke) megismerése az aktív zenélésen keresztül.

### **Felismerő kottaolvasás**

- A kottaolvasás a zene értésének eszköze, általa olyan kódrendszer kulcsát kaphatják meg a tanulók, amely segíti őket abban, hogy eligazodjanak a zenei tartalmakban. A zenével való ismerkedés kezdeti szakaszában a felismerő kottaolvasás képessége a zeneértés mélységeihez is jelentősen hozzájárulhat. Az önálló zenélésben nélkülözhetetlen eszközzé válik.
- Az ötvonalas kottaképet a gyerekek látják már akkor is, mikor a jelrendszereket még nem tudják megfejteni. A tanulók a felismerő kottaolvasás segítségével egyre több zenei jelenséget képesek jelrendszerrel felismerni. A kottaolvasás nem cél, hanem eszköz az iskolai zenetanulás folyamatában.
- A felismerő kottaolvasáshoz kapcsolódó zenei ismeretek tanítása soha nem elvontan, hanem az énekes és hangzó zenei anyaghoz kapcsolódóan történik. A népdalokból vett zenei fordulatokat felhasználják a ritmikai, metrikai és dallami elemek tudatosítására, formájuk megismerése pedig segít a formaérzék fejlesztésében. Az elemző megközelítés helyett válasszák a műfaji meghatározást, találják meg az élethelyzet, az érzelmi kifejezés, az esztétikai szépség személyes kapcsolódási pontjait. A népdalok szövegének értelmezése rávilágít a népdalok gazdag szimbolikájára, megvilágítja a magyar szókincs gazdagságát. A népdalok nem a felismerő kottaolvasás gyakorló példái. Csak akkor kell szolmizáltatni, ha az a szebb, tisztább megszólaltatást segíti.
- Zenei befogadás

### **Befogadói kompetenciák fejlesztése**

A befogadói kompetenciák fejlesztése a zenehallgatás anyagának mélyreható megismerését segíti elő. A befogadói kompetenciák fejlesztése során az érzelmi és intellektuális befogadás egyensúlyának kell érvényesülnie. A befogadói kompetenciák fejlesztésével megalapozható a tanulók zenehallgatói magatartása, akik a zenehallgatás során olyan élményeket – minél többféle és valóságos zenei tapasztalatokat – szereznek a hallgatott zenéről, amelyek hatására egyre inkább különbséget tudnak tenni az elmélyült zenehallgatás (vagyis a zene befogadása) és a háttérzene fogyasztása között.

Csend és teljes figyelem nélkül nem jön létre élményt adó zenei befogadás. A művészi értékű zene befogadójává csak az a tanuló válik, aki teljes figyelmét képes a hallott zene felé irányítani. A befogadói kompetencia fejlesztése éppen ezért részben a figyelem készségének kialakítása és folyamatos erősítése felé irányul. Az alsó tagozatban a gyermek a játékos tevékenység során képes leginkább az elmélyült figyelemre. Az alsóbb osztályokban a mozgás és az éneklés

szorosan összekapcsolódik. A zeneérzés fejlesztése mellett a mozgás is lehetőséget ad a zenei jelenségek megéreztetésére és megértésére, a zenei készségek elmélyítésére is.

*Rendszeres zenehallgatás.* A zeneművek zenei és zenén kívüli tartalmának, üzenetének megértéséhez szükség van a zenei élmények rendszeres biztosítására: minden órán legyen zenehallgatás, amely az élmény (örömszerző) funkcionáltságát alapját adja a generatív készségek formálódásának, hiszen a generativitás a sokrétű zenei élményből fejlődik ki.

*Adekvát befogadói attitűd.* A zenehallgatási anyag értő befogadását segíti az adekvát befogadói attitűd kialakítása, azaz a hallgatott zene funkciójához, stílusához és műfajához megfelelő közelítés. Lényeges, hogy a tanulók úgy hallgassanak zenét, hogy a zene különböző megnyilvánulásaihoz a zenéhez leginkább illeszkedő befogadói magatartással forduljanak.

A befogadói kompetencia fejlesztését segíti elő elsősorban a zenében rejlő gesztusok, karakterek, érzelmek, hangulatok érzékelésének és átérésének képessége, másodsorban pedig a biztos és differenciált hallási képesség (ritmus-, dallam- és hangszínérzék) és a zenei memória. Ezeket rendszeres és nagy mennyiségű énekléssel és a generatív készségek más fejlesztő gyakorlataival lehet kialakítani.

A zeneelméleti és zenetörténeti alapismeretek minden esetben a *zenei befogadást segítik*, az elméleti és a lexikális adatok közül elsősorban a kiválasztott művel kapcsolódókkal kell foglalkozni. A lényegláttatásnak és az életszerűségnek minden esetben kulcsszerepet kell kapnia, ezért teljes mértékben mellőzendő az öncélú adatközlés és a nagy mennyiségű memorizálás. Egy szerzői életrajz ismertetésében például nem az önmagukban semmitmondó dátumok és a tartózkodási helyek felsorolása és visszakérdezése, hanem a szerző személyiségének bemutatása, művészi és emberi élethelyzeteinek, a környezetével való kölcsönhatásának, problémáinak, sorsfordulatainak átértékelése, és mindennek művészetére gyakorolt hatása az elsődleges tartalom. Ezt helyenként megtámogathatják a jól megválasztott tényadatok (dátumok, helyszínek), mindenkor kiegészítő, tájékozódást könnyítő jelleggel. Ugyanez érvényes az elméleti ismeretekre: a formatan, az összhangzattan vagy a szolmizáció alapinformációi csak akkor válnak hasznossá, ha zenei érzetekhez kapcsolódnak, ha segítenek a gyerekeknek átérzeni azokat a zenei jelenségeket, amelyekről szólnak.

### **Zenehallgatás:**

A rendszeres és figyelmes zenehallgatás a tanulók zene iránti fogékonyságát és zenei ízlését formálja. A zenehallgatási anyag kiválasztásakor a zenei teljességre kell törekedni. Lehetőleg teljes műveket hallgassanak meg, hiszen a tanulók befogadói kompetenciáját, s elsősorban zenei formaérzékét a teljes kompozíciók bemutatása fejleszti. A műalkotás egészéről kell benyomást szerezniük, mielőtt a részletekre irányítják a figyelmüket. Miközben a figyelem irányítása bizonyos jelentéstartalmak megvilágítása érdekében fontos, fokozottan kell figyelni arra, hogy a szempontok ne tereljék el a tanulók figyelmét a mű egészének élményszerű befogadásáról.

Az iskolai zenehallgatás célja nem lehet minden remekmű s az összes zenei műfaj megismertetése, sokkal fontosabb a befogadói kompetenciák fejlesztése és a zenehallgatás igényének kialakítása, amely biztosítja az egész életen át tartó zenei érdeklődést.

Az iskolai zenehallgatás mellett keresni kell a lehetőséget az élő zenehallgatásra, a rendszeres hangverseny-látogatásra, és ösztönözni a tanulókat a zenei információk gyűjtésére. Fontos szempont, hogy a hangversenyek kifejezetten az adott korcsoporthoz szóljanak. Rendkívül fontos, hogy a hangverseny legyen előkészített, az órákon a tanulók ismerjenek meg néhány zenei témát, a művek kontextusát, majd az azt követő alkalommal beszélgetéssel segítsük az élmények feldolgozását.

#### 1–4. évfolyam

Az iskolába belépő gyerekek zenei adottságai, ismeretei, élményei jelentősen különbözhetnek, ezért elengedhetetlen a tanulók folyamatos motiválása, amely a sok sikerélménnyel járó játékos módszerekkel érhető el.

A zenei nevelés általános és legfőbb célja az érzelmi, értelmi és jellemnevelés, vagyis a teljes személyiség sokoldalú fejlesztése.

Fejlesztési célok:

##### **Reprodukció (éneklés, generatív készségek, felismerő kottaolvasás)**

- Az éneklésre épülő tanítás első lépése az éneklés örömeinek és az éneklés helyes szokásainak kialakítása, amelynek elemei az értelmes frazeálás, kifejező artikuláció és a megfelelő hangterjedelem. Az éneklést sok mozgás, néptánc és szabad mozgásos improvizáció kíséri. A helyes testtartás, az egyszerű mozgáselemek és lépések elsajátítására a népi gyermekjátékok és a néptánc kiváló lehetőséget nyújtanak.
- Dalkincsbővítés. A népdalokat és gyermekdalokat a tanulók elsősorban hallás után tanulják, és csokorba szedve is énekeljék. Az összeállítás mind a zenei, mind a tartalmi szempontokat figyelembe veszi.
- Zenei ismeretszerzés. A tanulók az énekelt dalok meghatározott zenei elemeit megfigyelik, tanári rávezetéssel tudatosítják, s felismerik kottaképről, esetleg tanári segítséggel reprodukálják. A zenei elemeket, a dallami, ritmikai, hallási és többszólamú készségeket improvizációs és kreatív játékos feladatokkal gyakorolják.
- A zenei tevékenységek élményszerűek, játékosak, mozgásosak legyenek, jellemezze azokat a tapasztalás- és tevékenységközpontúság.

#### **Fejlesztési feladatok és óraszámok az 1-2. évfolyamon**

<b>Tematikai egység/Fejlesztési cél</b>	<b>Óraszám az 1. évfolyamon</b>	<b>Óraszám a 2. évfolyamon</b>
<b>Zeneművek/ énekes tananyag</b>	36 óra	36 óra
Kéttannyelvű ének	18+18 óra	18+18 óra
<b>Zeneművek- zenehallgatás</b>	14 óra	14 óra
Kéttannyelvű ének	7+7 óra	7+7 óra
<b>Zenei ismeretek- Ritmikai fejlesztés</b>	6 óra	6 óra
Kéttannyelvű ének	3+3 óra	3+3 óra
<b>Zenei ismeretek- Hallásfejlesztés</b>	6 óra	6 óra

Kéttannyelvű ének	3+3 óra	3+3 óra
<b>Zenei ismeretek- Zenei írás, olvasás</b>	6 óra	6 óra
Kéttannyelvű ének	3+3 óra	3+3 óra
	68 óra	68 óra

### Zeneművek/Énekes anyag

Életkori sajátosságoknak megfelelő gyermekdalok, gyermekjátékdalok, vagyis olyan zeneművek, melyek az életkornak megfelelő élethelyzetek zenei képét adják. Lehetőséget adnak játékra, különböző mozgásformák kitalálására, gyakorlására. A dalok elsősorban, de nem kizárólagosan pentaton hangkészletűek, figyelembe véve a gyermek hangterjedelmét is.

A témakör tanulása hozzájárul ahhoz, hogy a tanuló a nevelési-oktatási szakasz végére:

- csoportosan vagy önállóan, életkorának és hangi sajátosságainak megfelelő hangmagasságban énekel, törekszik a tiszta intonációra;
- különböző hangerővel tud énekelni;
- a zenei produkciók kifejező előadásmódján a pedagógus visszajelzése alapján alakít;
- a tanult dalokhoz kapcsolódó játékokban, táncokban, dramatizált előadásokban osztálytársaival aktívan részt vesz;
- hangszerkíséretes dalokat énekel tanára vagy hangszeren játszó osztálytársa kíséretével;
- ismeri a tanult, énekelt zenei anyaghoz köthető szolmizációs hangokat;
- kézjelről énekel;
- belső hallása fejlődik.

A témakör tanulása eredményeként a tanuló:

- emlékezetből énekel legalább 20 gyermekdalt;
- jó testtartással, helyes légzéssel, megfelelő tempóban, artikulálva énekel c' – d'' hangterjedelemben;
- elsajátítja a jól intonált, kifejező éneklés alapjait;
- alkotóként vesz részt gyermekjátékdalok előadásában;
- a gyermek a dalokban felfedezi önmagát, s így azonosulni tud velük;
- aktívan részt vesz az iskola vagy a helyi közösség hagyományos ünnepein.

### FEJLESZTÉSI FELADATOK, KÉSZSÉGEK ÉS ISMERETEK

- Magyar gyermekdalok és népdalok hallás utáni megtanulása és éneklése
- A tanult dalok tiszta intonációjának fejlesztése az éneklés helyes szokásainak gyakorlásával, mint egyenes testtartás, helyes légzés, artikuláció, szolmizációs kézjelről való éneklés.
- Az előadói készség fejlesztése tevékenységeken keresztül
- A befogadói készség fejlesztése hallás utáni daltanítás kapcsán
- A gyermeki világ felfedezése a tanult dalokban
- Évfolyamonként legalább 35 magyar gyermekdal és népdal hallás utáni ismerete
- A tanult dalokhoz kapcsolódó játékok elsajátítása

- Egyenes testtartás, helyes légzés, artikuláció
- A kézjel, mint jelrendszer ismerete
- Szolmizációs kézjelről való éneklés

#### FOGALMAK

Népdal; gyermekjátékdal; körjáték; néptánc; hangszerkíséret; szolmizáció; kézjel

#### Zeneművek/Zenehallgatás

A megadott művek egy része olyan terjedelmű, hogy az ének-zene óra keretei között csak részletek meghallgatására van mód. A zeneművek élményszerű bemutatását előzze meg az egyik legfontosabb pedagógiai eszköz, a *motiváció*. Ezt szolgálja a lehetőség szerinti koncertlátogatás, a zenékhez, dalokhoz kapcsolódó táncok, játékok megtanulása és a zenei előadások, zenés filmek videó felvételről történő megtekintése.

A témakör tanulása hozzájárul ahhoz, hogy a tanuló a nevelési-oktatási szakasz végére:

- érzékeli és megnevezi a hangerő, hangszín, hangmagasság változásait, az őt körülvevő világ hangjaiban, tanult dalokban, zeneművekben;
- zenehallgatási élményekkel gazdagodik;
- megismeri az énekelve megtanult dalt, feldolgozás formájában is;
- képes asszociálni a hallott zenében megjelenített állatokra, életképekre;
- megismer több, a mindennapokhoz, továbbá alkalmakhoz, ünnepekhez, jeles napokhoz fűződő zenei részletet;

A témakör tanulása eredményeként a tanuló:

- a hallgatott zenét adott szempontok alapján megfigyeli, és ezekről tanári kérdések segítségével szóban beszámol;
- a zenei aktivitáson keresztül megtapasztalja a zenei befogadás örömét;
- felismeri a zongora hangját;
- felismeri és megkülönbözteti a gyermekkar és a vegyeskar hangzását;
- meg tudja különböztetni a szólóhangszer hangzását a zenekari hangzástól;
- képzelete és kreatív gondolkodása fejlődik;
- képes az érzelmi azonosulásra;
- egyre hosszabb zenei részletekre képes figyelni;
- képes megérteni az zenék üzenetét;
- szóval, rajzzal, tánccal és/vagy szabad mozgás improvizációval – egyénileg, párban vagy csoportosan – kifejezi a zene által benne keltett érzéseket.

#### FEJLESZTÉSI FELADATOK, KÉSZSÉGEK ÉS ISMERETEK

- Az énekes anyaghoz kapcsolódó és az életkornak megfelelő, különböző stílusú, korú és műfajú zenék hallgatása;

- Cselekményes zenékben az egyes szereplők zenei ábrázolásának megfigyelése;
- Hangutánzások, hangszínek, ellentétek megfigyelése a hallgatott zenékben;
- A zene keltette érzések kifejezése szóval, rajzzal, tánccal és/vagy szabad mozgás improvizációval;
- Befogadói készség: ráhangolódás a hallgatott zeneművekre;
- Emberi hangfajták (gyermek, női, férfihang) megfigyelése a tanult zenei anyagban;
- A hangszerek hangszínének megfigyelése a tanult zenei anyagban;
- A szóló és kórus, szólóhangszer és zenekar megkülönböztetése, megnevezése a tanult zenei anyagban.

#### FOGALMAK

énekhang; gyermekkar; vegyeskar; zongoramű; kíséret; népdalfeldolgozás; zenekar; duó

#### Zenei ismeretek/ Ritmikai fejlesztés

A témakör tanulása hozzájárul ahhoz, hogy a tanuló a nevelési-oktatási szakasz végére:

- érti a tempó és az egyenletes lüktetés fogalmát;
- megkülönbözteti a mérőt és a ritmust;
- a testét hangszerként is használja;
- egyszerű ritmushangszereket használ.

A témakör tanulása eredményeként a tanuló:

- érzékeli és hangoztatja az egyenletes mérőt a tanult dalokban, zenei szemelvényekben
- érzékeli az ütemhangsúlyt;
- tapsolja a dalok, mondókák ritmusát;
- felismeri és hangoztatja a negyed, nyolcadpár, fél értékű ritmusokat, a negyed és a fél értékű szünetet, tájékozódik a 2/4-es ütemben, felismeri és használja az ütemvonalat, záróvonalat, az ismétlőjelet;
- mondókákat alkot, ritmusokat rögtönöz.

#### FEJLESZTÉSI FELADATOK, KÉSZSÉGEK ÉS ISMERETEK

- Egyenletes mérő hangoztatása éneklés és esetenként zenehallgatás közben
- Zenei hangsúly érzékeltetése és reprodukciója
- Alapritmusok gyakorlása 2/4-es ütemben mozgással, testhangszerrel (pl. taps, csettintés, combütögetés, dobbantás), a tanuló által készített hangkeltő eszközökkel, és ritmusnevekkel csoportosan és párban:
  - a zenei hangsúly érzékeltetésével,
  - mondókák, gyermekversek ritmusának hangoztatásával,
  - felelgetős ritmusjátékokkal,
  - ritmussorok rögtönzésével pl. egy szó vagy érzelem kifejezésére
- Ritmuskánon és osztinató gyakorlása egyszerű formában;

- Alkotói készség: Rögtönzés dallammal, ritmussal, ritmussorok alkotása változatos hangszínek használatával, testhangszer és különböző hangkeltő eszközök és ritmushangszerek segítségével.
- Egyszerű ritmushangszerek (pl. dobok, húrok, csörgők stb.) és hangkeltő eszközök készítése; Játékkal oldott zenei tevékenységek alkalmazása
- Egyenletes lüktetés, mérő
- Negyed, nyolcadpár, fél értékű kotta, a negyed és fél értékű szünet
- 2/4-es ütem
- Ütemmutató, hangjegy, szünet, vonal-vonalköz, pótvonat, ütemvonal, kezdőhang – záróhang
- Ritmikai kétszólamúság – osztinató, ritmuskánon

#### FOGALMAK

Mérő; ritmus; szünet; ütem; ütemvonal; záróvonal; ismétlőjel, ütemmutató; ritmushangszer; rögtönzés; ötvonalas rendszer; vonal-vonalköz; pótvonat; kezdőhang - záróhang; gyors; lassú; osztinató, ritmuskánon

#### Zenei ismeretek/Hallásfejlesztés

A témakör tanulása hozzájárul ahhoz, hogy a tanuló a nevelési-oktatási szakasz végére:

- érzékeli a hangok egymásutánját, különböző hangszíneket, ellentétes dinamikai szinteket, ezeket felismeri az őt körülvevő világ hangjaiban, tanult dalokban, zeneművekben;
- érti a különbséget a hangerő, hangszín, hangmagasság fogalmai között;
- rövid dallamsorokat rögtönöz;
- örömmel vesz részt az alkotói folyamatokban.

A témakör tanulása eredményeként a tanuló:

- megismeri, éneklés és alkalmazza a pentaton hangkészlet hangjait;
- a dalokat tanári segítséggel szolmizálva éneklés, kézjelekkel mutatja;
- a fenti hangkészletben különböző gyakorlási formákban használja, belső hallása fejlődik;
- megtapasztalja a relatív szolmizáció lényegét;
- a tanult dalok, zenei részletek éneklésakor tudja változtatni hangerejét a zenei kifejezésnek megfelelően;
- különböző hangszíneket, ellentétes dinamikai szinteket hallás után megfigyel és reprodukál.

#### FEJLESZTÉSI FELADATOK, KÉSZSÉGEK ÉS ISMERETEK

- A hangerő, hangszín, hangmagasság változásainak megfigyelése és megnevezése a környező világ hangjaiban, tanult dalokban, zeneművekben;
- Magas és mély hangok megfigyelése a tanult dalokban;
- Hangszínek és ellentétes dinamikai szintek gyakorlása hangutánzással, felelgetős játékokkal;
- Belső hallás fejlesztése dallambújtatással;
- A tanult énekelt zenei anyaghoz köthető szolmizációs hangok kézjelről történő éneklése;



- Kánon éneklése, gyakorlása egyszerű formában;
- Alkotói készség: Rövid dallamsorok rögtönzése pl. saját névre;
- A testhangszerek (pl. taps, csettintés, combütögetés, dobbantás), és a tanuló által készített hangkeltő eszközök hangszínének megfigyelése és azok improvizatív használata egy szó vagy érzelem kifejezésére;
- A pentaton hangkészlet hangjainak ismerete kiegészülve az alsó „lá”-val;
- A pentaton hangkészlet kézjeleinek ismerete és kézjelről történő éneklése;
- kánon éneklésmódjának elsajátítása.

#### FOGALMAK

halk, hangos, hangmagasság, hangszín, hangerő, dallam, dallamsor, kánon

#### Zenei ismeretek/ Zenei írás, olvasás

A témakör tanulása hozzájárul ahhoz, hogy a tanuló a nevelési-oktatási szakasz végére:

- megfigyeli és azonosítja az alapvető zenei jelenségeket (hangmagasság, dallamvonal, és időbeli viszonyok) a kottában;
- kottaképről azonosítja a hallás után tanult dalokat;
- érzékeli, hogy ugyanaz a dallamrészlet különböző magasságokban írható, olvasható.

A témakör tanulása eredményeként a tanuló:

- tanári segítséggel képes leírni egyszerű ritmusokat a tanult értékekkel;
- tanári segítséggel képes leírni egyszerű dallamfordulatokat a tanult dallamhangokkal;
- képes egyszerű kottában tájékozódni;
- megtapasztalja a relatív szolmizáció jellemzőit, illetve előnyeit.

#### FEJLESZTÉSI FELADATOK, KÉSZSÉGEK ÉS ISMERETEK

- A hallás után tanult dalok kottából való azonosításának előkészítése különböző eszközökkel (pl. a dallamvonal lerajzolásával, mozgással stb.);
- A hangmagasság, dallamvonal, és időbeli viszonyok megfigyelése és követése a kottában a tanult dalokon;
- A kottakép alapvető funkcionális elemeinek felismerése: ütemmutató, hangjegy, szünet, vonal – vonalköz, pótvonala, ütemvonal, kezdőhang-záróhang stb.;
- A figyelem, az összpontosítás fejlesztése egyszerű zenei írás – olvasási feladatok segítségével;
- A finommotorikus mozgások gyakorlása egyszerű zenei írás feladatok segítségével;
- Negyed, nyolcadpár, fél értékű kotta, a negyed és fél értékű szünet grafikai képe és írása
- Ütemvonal és záróvonal grafikai képe és írása;
- A lá - szó - mi - ré-dó- alsó lá szolmizációs hangok leírása fokozatos bevezetéssel, különböző hangmagasságokban.

#### FOGALMAK

Hangjegy

### 3–4. évfolyam

A harmadik és negyedik évfolyamokon fő feladat az előzőekben megszerzett ismeretek és készségek továbbfejlesztése, mélyítése elsősorban élményszerű és játékos módon.

A tanulók e nevelési – oktatási szakasz végére a dalokat tisztán, stílusosan, magabiztosan, örömmel énekelik.

A tanulók az énekelt dalok meghatározott zenei elemeit megfigyelik, tanári rávezetéssel tudatosítják, felismerik kottaképről, és tanári segítséggel reprodukálják. A zenei elemeket, a ritmikai, dallami, és hallási készségeket improvizációs és kreatív játékos feladatokkal gyakorolják (ritmusvaráció, osztinató). A különböző karaktereket a tanult dalokban, zeneművekben megfigyelik, majd testhangszerekkel (pl. taps, csettintés, combütögetés, dobbantás) és saját készítésű hangzó eszközökkel reprodukálják.

A tanulók a hangszerekkel lehetőség szerint többféle formában is találkoznak, elsősorban a hallgatott zenékben figyelik meg, de élőben is találkoznak velük zenei előadásokon, koncerteken. A maguk által készített hangkeltő eszközöket pedig improvizációs, játékos feladatokban használják.

A zenehallgatáskor átélt élményeiket szóval, rajzzal, tánccal és szabad mozgás improvizációval fejezik ki. A hallgatott zenékben felismerik a tanult zenei elemeket, karaktereket.

Megvalósítandó cél továbbá, hogy a tanár változatos motivációs technikákkal segítséget nyújtson a tanulónak abban, hogy a zeneműveken keresztül rátaláljon önmagára.

#### Fejlesztési feladatok és óraszámok a 3-4. évfolyamon

Tematikai egység/Fejlesztési cél	Óraszám a 3. évfolyamon	Óraszám a 4. évfolyamon
<b>Zeneművek/ énekes tananyag</b>	36 óra	36 óra
Kéttannyelvű ének	18+18 óra	18+18 óra
<b>Zeneművek- zenehallgatás</b>	12 óra	12 óra
Kéttannyelvű ének	6+6 óra	6+6 óra
<b>Zenei ismeretek- Ritmikai fejlesztés</b>	6 óra	6 óra
Kéttannyelvű ének	3+3 óra	3+3 óra
<b>Zenei ismeretek- Hallásfejlesztés</b>	6 óra	6 óra
Kéttannyelvű ének	3+3 óra	3+3 óra
<b>Zenei ismeretek- Zenei írás, olvasás</b>	8 óra	8 óra
Kéttannyelvű ének	4+4 óra	4+4 óra
	68 óra	68 óra

#### Zeneművek/Énekes anyag

A témakör tanulása hozzájárul ahhoz, hogy a tanuló a nevelési-oktatási szakasz végére:

- csoportosan vagy önállóan, életkorának és hangi sajátosságainak megfelelő hangmagasságban énekel, törekszik a tiszta intonációra;
- különböző dinamikai szinteken tud énekelni;
- a zenei produkciók kifejező előadásmódján a pedagógus visszajelzése alapján alakít;
- a tanult dalokhoz kapcsolódó játékokban, táncokban, dramatizált előadásokban osztálytársaival aktívan részt vesz;
- hangszerkíséretes dalokat énekel tanára vagy hangszeren játszó osztálytársa kíséretével;
- hangterjedelme túllép az oktávon.

#### **A témakör tanulása eredményeként a tanuló:**

- emlékezetből énekel legalább 40 magyar népdalt;
- emlékezetből énekli a Himnuszt;
- ismer a tanult magyar népdalokhoz tartozó népszokásokat;
- előadói készsége tovább fejlődik;
- aktívan részt vesz az iskola vagy a helyi közösség hagyományos ünnepein;
- a gyermek a dalokban megtalálja önmagát, s így azonosulni tud velük;
- érzékeli a lineáris és a vertikális történéseket a zenében.

#### **FEJLESZTÉSI FELADATOK, KÉSZSÉGEK ÉS ISMERETEK**

- Magyar népdalok hallás utáni megtanulása;
- A tanult dalok tiszta intonációjának fejlesztése az éneklés helyes szokásainak gyakorlásával, mint egyenes testtartás, helyes légzés és artikuláció;
- A tanult magyar népdalok meghallgatása tanári előadásban, táncmuzikumban és feldolgozott formában, melyek példája nyomán törekszik az autentikus előadásra;
- Az interpretáció élménnyé mélyítése a dalokhoz kapcsolódó játékok, táncok, dramatizált előadások és élő hangszerkíséretesek segítségével;
- Az éneklés hangterjedelmének bővítése az oktávon túlra;
- Előadói készség: az éneklés örömeinek megtalálása előadóként; a tevékenységközpontúság elősegítése;
- Befogadói készség: új dalok megismerésével felfedezni a dalok megismerésének örömeit; új dalok tanulásakor felfedezni a dalok megismerésének örömeit; a képzelet használatának szorgalmazása a zeneművek befogadása közben;
- Alkotói készség: aktív részvétel szorgalmazása az alkotói folyamatokban; a megélt élmények feldolgozásának segítése ;
- Évfolyamonként legalább 40 gyermekjátékdal, népdal megismerése
- A dalokhoz kapcsolódó játékok, a jeles napokhoz kapcsolódó hagyományok megismerése;
- A dalokban előforduló népi kifejezések értelmezése;
- A dalok témájához, karakteréhez igazodó tempók, éneklési módok megismerése.

## FOGALMAK

tempo giusto, magyar népszokások, jeles napok, táncház

### Zeneművek/ Zenehallgatás

A megadott művek egy része olyan terjedelmű, hogy az ének-zene óra keretei között csak részletek meghallgatására van mód. A zeneművek élményszerű bemutatását előzze meg az egyik legfontosabb pedagógiai eszköz, a *motiváció*, melyhez hozzátartozik a lehetőség szerinti koncertlátogatás, a Lényeges a zenei anyagok minél élményszerűbb, a zenékhez, dalokhoz kapcsolódó táncok, játékok megtanulása és a zenei előadások, zenés filmek videó felvételről történő megtekintése.

## TANULÁSI EREDMÉNYEK

A témakör tanulása hozzájárul ahhoz, hogy a tanuló a nevelési-oktatási szakasz végére:

- zenehallgatási élményekkel gazdagodik;
- további zongoradarabokban ismer rá a tanult dalokra;
- népdalfeldolgozásokat hall zenekari kísérettel;
- megismerkedik a zenében alkalmazható humorral;
- ismerete gazdagodik a különböző stílusban írott zeneművek meghallgatása által;
- megismer több, a mindennapokhoz, továbbá alkalmakhoz, ünnepekhez, jeles napokhoz fűződő zenei részletet;
- megismerkedik a szimfonikus zenekar főbb hangszereivel (hegedű, cselló, fuvola, oboa, klarinét, kürt, trombita);
- megismerkedik a zenében alkalmazott humorral.

A témakör tanulása eredményeként a tanuló:

- meg tudja különböztetni a népdalfeldolgozásokat az egyéb szimfonikus művektől;
- megkülönbözteti a szólóhangszer hangzását a zenekari hangzástól;
- képzelete és kreatív gondolkodása fejlődik;
- képes az érzelmi azonosulásra;
- egyre hosszabb zenei részletekre képes figyelni;
- kialakul a többirányú figyelem készsége, a lineáris és a vertikális történések érzékelése.

## FEJLESZTÉSI FELADATOK, KÉSZSÉGEK ÉS ISMERETEK

- A hangszerek hangszínének megfigyeltetése a tanult zenei anyagban;
- Különböző stílusú, korú és műfajú zenék hallgatása a gyermekvilág és mesék témájában;
- Az egyes szereplők zenei ábrázolásának megfigyelése a cselekményes zenében;
- Hanguptánzások, hangszínek, ellentétek megfigyelése a hallgatott zenékben;
- A zene keltette érzések kifejezése szóval, rajzzal, táncsal és/vagy szabad mozgás improvizációval;

- Zenei befogadói készség: a hallgatott zenék folyamatainak követése: hasonlóságok, különbözőségek, variációk megfigyelése a tanuló képzeletének aktív részvétele a zeneművek befogadásában; egy-egy zenemű befogadásának segítése motivációs zenei játékokkal; a zenei befogadás mikéntjének megtapasztalása a zenei aktivitáson keresztül;
- Zenei befogadói készség fejlődése;
- Alkotói készség: aktív részvétel az alkotói folyamatokban; a megélt élmények feldolgozása; a zeneművek eljátszása dramatizált előadással;
- A gyermekkar, vegyeskar, szólóhangszer és a zenekar hangzásának azonosítása;
- A zeneművekhez tartozó mesék, zenei programok megismerése;
- A zenei kifejezés művészi megvalósítása változatainak megismerése;
- Ismeretek szerzése hiteles előadóktól a dalok stílusos előadásához.

## FOGALMAK

Himnusz; visszatérés a zenében, vagy ABA forma; duett; szólóéneke (dal)

### Zenei ismeretek /Ritmikai fejlesztés

A témakör tanulása hozzájárul ahhoz, hogy a tanuló a nevelési-oktatási szakasz végére:

- felismeri a páros és a páratlan lüktetést;
- az ütemhangsúlyokat mozgással érzékelteti;
- aktívan részt vesz az alkotói folyamatokban.

A témakör tanulása eredményeként a tanuló:

- ismeri a 4/4-es ütemet, valamint az egész értékű kottát és az egyedül álló nyolcadot azok szüneteivel;
- ismeri a 3/4-es ütemet, valamint a pontozott fél értékű kottát;
- megkülönbözteti a páros és páratlan lüktetést;
- felismeri és hangoztatja az összetett ritmusokat: szinkópa, nyújtott és éles ritmus;
- ritmizálva szólaltat meg mondókákat, gyermekverseket;
- egyszerű ritmussorokat rögtönöz.

### FEJLESZTÉSI FELADATOK, KÉSZSÉGEK ÉS ISMERETEK

- Egyenletes lüktetés hangoztatása éneklés közben;
- Ütemhangsúlyok mozgással történő érzékeltetése;
- Ritmikai többszólamúság alkalmazása ritmuskánonokkal;
- Összetett ritmusok gyakorlása páros és páratlan metrumú ütemekben mozgással, testhangszerrel (pl. taps, csettintés, combütögetés, dobbantás), a tanuló által készített hangkeltő eszközökkel, és ritmusnevekkel csoportosan és párban:
  - a zenei hangsúly érzékeltetésével,
  - mondókák, gyermekversek ritmusának hangoztatásával,
  - felelgetős ritmusjátékokkal,

- ritmusvariációval,
- osztinatóval,
- befejezés rögtönzésével egyszerű ritmussorokhoz
- Alkotói készség: Egyszerű ritmushangszerek (pl. dobok, húrok, csörgők stb.) és hangkeltő eszközök készítése; Játékkal oldott zenei tevékenységek alkalmazása; Rögtönzés dallammal, ritmussal; Ritmussorok alkotása változatos hangszíneket használva, testhangok és különböző hangkeltő eszközök, és ritmushangszerek segítségével;
- szinkópa, nyújtott és éles ritmus;
- egyedül álló nyolcad és szünete;
- egész értékű és pontozott fél értékű kotta és szünete;
- $\frac{3}{4}$  és  $\frac{4}{4}$  –es ütemfajta.

#### FOGALMAK

Szinkópa; zenei hangsúly; nyújtott és éles ritmus; páratlan lüktetés

#### Zenei ismeretek/ Hallásfejlesztés

A témakör tanulása hozzájárul ahhoz, hogy a tanuló a nevelési-oktatási szakasz végére:

- csoportosan vagy önállóan, életkorának és hangi sajátosságainak megfelelő hangmagasságban énekel, törekszik a tiszta intonációra;
- különböző dinamikai szinteken tud énekelni;
- a zenei produkciók kifejező előadásmódján a pedagógus visszajelzése alapján alakít;
- énekel a pentaton hangsorban;
- énekel a hétfokú hangsorban;
- a tanult énekelt zenei anyagot tanári vezetéssel el tudja énekelni kézjelezve és szolmizálva.

A témakör tanulása eredményeként a tanuló:

- megismeri, éneklí és alkalmazza a felső dó , alsó lá és alsó szó hangokat;
- megfigyel és hallás után reprodukál különböző hangszíneket, ellentétes dinamikai szinteket;
- a tanult dalok, zenei részletek éneklésekor hangerejét a zenei kifejezésnek megfelelően tudja változtatni.

#### FEJLESZTÉSI FELADATOK, KÉSZSÉGEK ÉS ISMERETEK

- A tudatosított zenei elemek gyakorlása minél több kontextusban;
- Belső hallás fejlesztése dallambújtatással;
- A tanult énekelt zenei anyaghoz köthető szolmizációs hangok kézjelről történő éneklése;
- Kánonok éneklése, gyakorlása;
- A dallam és szöveghangsúly összefüggéseinek megfigyelése;
- Alkotói készség: különböző karakterű dallamválasz rögtönzése egyszerű dallamsorokhoz; testhangszerek (pl. taps, csettintés, combütögetés, dobbantás), és a tanuló által készített

hangkeltő eszközök hangszínének megfigyelése és azok improvizatív használata, eltérő karakterek kifejezésére;

- A pentaton hangkészlet kiegészül az alsó szó és a felső dó hanggal;
- fá és ti hangok - hétfokú hangsor;
- A fá és ti hangok kézjeleinek ismerete és kézjelről történő éneklése;
- Különböző karakterű hangszínek, dinamikai szintek megfigyelése és azonosítása a tanult dalokban, zeneművekben;
- A violinkulcs.

#### FOGALMAK

Forte; piano; halkítás-erősítés; dallam- és szöveghangsúly; pentaton hangsor; hétfokú hangsor; violinkulcs.

#### Zenei ismeretek/ Zenei írás-olvasás

A témakör tanulása hozzájárul ahhoz, hogy a tanuló a nevelési-oktatási szakasz végére:

- megfigyeli és azonosítja az alapvető zenei jelenségeket (hangmagasság, dallamvonal, és időbeli viszonyok) a kottában;
- kottaképről azonosítja a hallás után tanult dalokat;
- érzékeli, hogy ugyanaz a dallamrészlet különböző magasságokban írható, olvasható.

A témakör tanulása eredményeként a tanuló:

- tanári segítséggel képes leírni egyszerű ritmusokat a tanult értékekkel;
- tanári segítséggel képes leírni egyszerű dallamfordulatokat a tanult dallamhangokkal;
- elmélyültebb lesz alapvető tájékozottsága a kottában;
- megtapasztalja a relatív szolmizáció lényegét;
- a hallás után tanult dalokat képes a kottakép alapján azonosítani és a kottában követni;
- a kottában felismeri a tanult új ritmusképleteket és dallamhangokat;
- pentaton és hétfokú dalokat tanári segítséggel szolmizálva énekel, kézjelekkel mutatja;
- helyesen használja a szolmizációs hangokat és neveket különböző intonációs és hangképző gyakorlatoknál, hallásfejlesztésnél.

#### FEJLESZTÉSI FELADATOK, KÉSZSÉGEK ÉS ISMERETEK

- A hallás után tanult dalok kottából való azonosítása különböző eszközökkel (pl. a dallamvonal lerajzolásával, mozgással stb.);
- A hangmagasság, dallamvonal, és időbeli viszonyok megfigyelése és követése a kottában a tanult dalokon;
- A tanult új ritmikai elemek megfigyelése és követése a kottában a tanult dalokon;
- A tanult dallamhangok megfigyelése és követése a kottában a tanult dalokon;
- Egyszerű, rövid írás – olvasási feladatok a tanult új ritmikai elemek és dallamhangok alkalmazásával;
- A figyelem, az összpontosítás fejlesztése a fenti feladatok segítségével;

- A finommotorikus mozgások fejlesztése az egyszerű, rövid írás feladatok segítségével;
- A leírt kottakép visszaéneklése a zenei olvasás fejlesztésére;
- Rövid dallamok éneklése a tanult hangok alkalmazásával, a zenei olvasás fejlesztésére;
- Felismerő kottaolvasás segítése a tanult dalok szolmizált, kézjelezett éneklése után;
- A mozgó dó hang szerepének megfigyelése az írás és az olvasás során;
- Violinkulcs írása;
- Szinkópa, nyújtott és éles ritmus grafikai képe és írása;
- Egyedül álló nyolcad és szünete grafikai képe és írása;
- Egész értékű és pontozott fél értékű kotta és szünetének grafikai képe és írása;
- A  $\frac{3}{4}$  és  $\frac{4}{4}$  –es ütemfajta grafikai képe és írása;
- Dó' – lá – szó – mi – ré – dó – lá, - szó, hangok a kottában;
- A hétfokú hangsor relációi, kézjelük és elhelyezkedésük a vonalrendszerben.

#### FOGALMAK

A korábbiak elmélyítése

### 5.-8. évfolyam

Az ének-zene tanításának legfőbb célja a tanulók zenei anyanyelvi ismereteinek bővítése. Fontos cél továbbá, hogy a megalapozott zenei képességek *tovább fejlődjenek*. Középpontban továbbra is a zenei aktivitás, ezen belül az éneklés áll.

#### Témakörök:

1. Zeneművek/Népdalok, műdalok
2. Zeneművek/Zenehallgatási anyag
3. Zenei ismeretek/Ritmikai fejlesztés
4. Zenei ismeretek/Hallásfejlesztés
5. Zenei ismeretek/Zenei írás-olvasás.

**A Készségek fő területei:** előadói, befogadói és alkotó készség, melyek a fenti témakörökön belül találhatóak. Az ének-zene tantárgy a következő módon fejleszti a következő kompetenciákat:

**A tanulás kompetenciái:** A tanár és a tanuló együttműködésének kiemelt szerepe van az aktív tanulás kompetenciáinak kialakításában és fenntartásában, megerősítésében és továbbfejlesztésében. Ebben az ének-zenére különösen fontos szerep hárul. Az ének-zene tanulását nem a hagyományosnak tekintett tanulási módok, hanem a ráérzés, a gyakorlás (ismétlés) és az önreflexivitás támogatja. Ebből adódik, hogy a tanulásból adódó sikeresség élményként jelenik meg. Ennek az élménynek a megtapasztalása más tárgyak tanulásához is pozitívan járul hozzá.

**A kommunikációs kompetenciák:** Az írott és a beszélt nyelvhez hasonlóan létezik zenei anyanyelv is, mely saját szintaktikával rendelkező, hierarchikus rendszer. Ezek feldolgozása



azonos agyi struktúrák által történik, ezért a zene kiválóan alkalmas az anyanyelvi és az idegen nyelvi kompetenciák fejlesztésére, illetve a beszédnehézségek enyhítésére, melyekre hatékony eszköz a ritmus és a hallásfejlesztés. Lényeges a szöveges éneklés mint verbális kommunikáció, valamint a saját, alkotó gondolatokat kifejező improvizáció. A kommunikációs készségek mélyüléséhez kapcsolódik a zeneművek elemzése, amely által a tanuló saját szavaival képes leírni a zenei folyamatokat, megérti a tágabb összefüggéseket, a zene funkcióját és kapcsolatát azzal a világgal, amelyben létrejött, illetve azzal a világgal, melyben aktuálisan hatást gyakorol. A tanuló így megismeri a zene mindennapi funkcióját és megtanulja értelmezni a zene médiában történő használatát is.

**A digitális kompetenciák:** A tanuló a digitális világban él és annak eszközeit használja mindennapjaihoz, ezért az oktatás hatékonyságát növeli, ha a pedagógus épít a tanuló ilyen irányú jártasságára. A tanuló kezében lévő mindennapos digitális eszközök alkalmasak arra is, hogy használójuk számára a zenei kommunikáció eszközei legyenek. A zenei szoftverek, alkalmazások játékosan fejlesztik az infokommunikációs kompetenciákat.

**A személyes és társas kapcsolati kompetenciák:** A tanuló megtapasztalja az együttműködés hatékonyságát a csoportos zenei tevékenységeken keresztül (pl. kórus), és lehetősége van véleményének, gondolatainak kinyilvánítására. Mások produkciójának tisztelettel való figyelése a különböző nézőpontok iránti toleranciáját formálja.

**A kreativitás, a kreatív alkotás, önkifejezés és kulturális tudatosság kompetenciái:** Az önkifejezés, a kreativitás és a szépérzék fejlesztése keretében a tanuló a zenét sajátos nyelvként ismeri fel, mellyel képessé válik gondolatai, érzései tolmácsolására, használva az improvizáció adta lehetőségeket is. Ezen kívül különböző kultúrák zenéjével való ismerkedés és azok társadalmi funkciójának megértése hozzájárul a komplex látásmód kifejlődéséhez.

Fontos, hogy a tanulók minél differenciáltabban tudják megfogalmazni a zeneművek üzenetét és megtalálják önmagukat bennük. Ehhez szükséges a tanár változatos, és életkori sajátosságokhoz igazodó gazdag motivációs tárháza.

Az ének-zene órák fontos célja a komplex élményátadás, mely a tanulót különféle tevékenységeken keresztül vonja be a zenélésbe. Ide tartozik a mozgás, koncertlátogatás, tánctanulás, a zenei anyaghoz kapcsolódó dramatikus előadások létrehozása és az órán kívüli gyűjtőmunka. A zenepedagógiai tevékenység jelentős mértékben alapoz a kortárs kulturális és zenei környezetre is, segít megérteni és feldolgozni a modern életvitelhez kapcsolódó nagy mennyiségű hangzó anyagot és megtalálni bennük a művészi értékeket. Az élményszerzés kiteljesedhet koncerteken az élő zenével történő találkozáskor, de legmagasabb fokát az iskolai minőségi kóruséneklésben érheti el.

Összességében továbbra is fontos cél, hogy tovább erősödjön a tanulóknál kulturális és társadalmi identitásuk. A művészeteket, ezen belül a zenét, mint pótolhatatlan emberi szükségletet éljék meg.

A tanár megismertethet diákjaival „kedvenc” dalokat és figyelmet kell fordítani a zenei rétegműfajok napjainkban folyamatosan változó jelenségeire is.

## 5–6. évfolyam

A fenti életszakaszban a fejlesztés fő célja a tanuló továbbvezetése a tevékenységközpontú zenei megismerés folyamatában. Cél továbbá, hogy minél több játékos és kreatív módszert használjanak képzeletük fejlesztésére. A közös éneklések, zenélések, mint a személyiség egészséges fejlődésének nélkülözhetetlen formái segítik a másokkal történő harmonikus együttműködést, a közösségi összetartozás érzését, az önkifejezés, az önismeret belső készletének kialakulását. Kodály útmutatása szerint, az így megszerzett tapasztalatok elvezetnek a remekművek befogadásához.

A tanulók tovább ismerkednek a klasszikus zenekar hangszereivel, valamint magyar népi hangszerekkel is.

A zenei készségfejlesztés célja ebben az életkorban a zenei anyagban megismert ritmus- és ütemfajták megismerése és gyakorlása. A ritmikai, dallami, és hallási készségek fejlesztésében és gyakorlásában egyre nagyobb szerepet kap az önkifejezés, a tanult zenei elemek és eszközök önálló alkalmazása.

A zenehallgatás célja a művek megismerésén túl a zenei kifejezőeszközök mélyrehatóbb elemzése és a zeneművek tágabb történelmi és társadalmi kontextusban való értelmezése. Az értelmezés része a zene keltette gondolatok, érzések, vélemények szóbeli kifejezése is, melyek az érzelmi nevelést segítik.

A témakörök és a fejlesztési feladatok átfedik egymást, egy-egy fejlesztési feladat több különböző témakörben is megjelenik, ezáltal a tanórákon belül is érvényesül a komplexitás.

Az 5. évfolyamon az ének-zene tantárgy alapóraszám: 34 óra

A 6. évfolyamon az ének-zene tantárgy alapóraszám: 34 óra.

<b>Tematikai egység/Fejlesztési cél</b>	<b>Óraszám a 5. évfolyamon</b>	<b>Óraszám a 6. évfolyamon</b>
<b>Zeneművek/ énekes tananyag</b>	20 óra	17 óra
<b>Zeneművek- zenehallgatási anyag</b>	4 óra	7 óra
<b>Zenei ismeretek- Ritmikai fejlesztés</b>	4 óra	4 óra
<b>Zenei ismeretek- Hallásfejlesztés</b>	3 óra	3 óra
<b>Zenei ismeretek- Zenei írás, olvasás</b>	3 óra	3 óra
	34 óra	34 óra

### Zeneművek/ Énekes anyag

#### ISMERETEK

- A dalokban előforduló népi kifejezések értelmezése
- A dalok témájához, karakteréhez igazodó tempók, éneklési módok megismerése
- A Szózat hallás utáni megtanulása és éneklése

## FEJLESZTÉSI FELADATOK, KÉSZSÉGEK

- Népdalok a magyar népzene régi és új rétegéből, más népek dalai és műdalok hallás utáni megtanulása, éneklése kottaképről és emlékezetből, szöveggel
- A tanult dalok tiszta intonációjának fejlesztése az éneklés helyes szokásainak gyakorlásával és szolmizációs éneklésével
- A tanult magyar népdalok meghallgatása tanári előadásban, adatközlő által és feldolgozott formában is
- A tanult dalok feldolgozása dramatizált előadással és tanár, hangszeren játszó osztálytárs, vagy zenei alap által megszólaltatott hangszerkísérettel
- Különböző stílusú műdalok, kánonok, duettek, zenei szemelvények hallás utáni megtanulása és éneklése kottaképről és emlékezetből
- Megzenésített versek éneklése tanár, hangszeren játszó osztálytárs, vagy zenei alap által megszólaltatott hangszerkísérettel
- A tanult dalok feldolgozása a kapcsolódó tánccal, dramatizált előadással és hangszerkísérettel
- Előadási készség: Éneklését tudja a dalok karakteréhez, hangulatához igazítani
  - Előadásában tud hangszerkísérethez és az éneklő közösséghez alkalmazkodni
  - Éneklése az alsóbb évfolyamokban kialakított helyes éneklési szokásokra épül
- Befogadói készség: Az új dalok egyre értőbb meghallgatása
  - A képzelet használatának szorgalmazása a zeneművek befogadása közben
- Alkotói készség: Aktív részvétel szorgalmazása az alkotói folyamatokban
  - A megélt élmények feldolgozásának segítése

## FOGALMAK

Régi és új stílusú népdal; kvintváltás; ereszkedő és kupolás dallamvonal; adatközlő a cappella; kamaraének – társasének; versmegzenésítés; tempo giusto, parlando, rubato, mezzoforte.

## TEVÉKENYSÉGEK

- A zenei nevelés elsődleges tevékenységi formája az éneklés
- A népdalokhoz kapcsolódó gyermekjátékok, táncok előadása
- Népszokások eljátszása
- Részvétel az ünnepekhez kapcsolódó iskolai műsorok előadásában
- Részvétel az iskolai kórus munkájában
- Az improvizáció és a kreativitás támogatása a tanult dalok kapcsán

## Zeneművek/Zenehallgatási anyag

### ISMERETEK

- a legelterjedtebb magyar népi hangszerek (pl. tekerő, duda, cimbalom, citera, doromb, furulya, tárogató, síp) ismerete

- A klasszikus zenekar hangszer családjainak felsorolása, és alapvető hangszereinek megnevezése (fafűvők rézfűvők, vonós, ütős)
- A karmester és a karvezető különböző szerepének megértése
- A madrigalizmus (szövegfestés) megfigyelése a különböző korokban, a szöveges és abszolút zenében

### FEJLESZTÉSI FELADATOK, KÉSZSÉGEK

- A zene keltette érzések, gondolatok, vélemények megfogalmazása tanári kérdések segítségével
- Párhuzamok felismerése a régmúlt, közelmúlt és a jelen zenei megnyilvánulásai között a hallgatott zenékben
- Jellegzetes hangszerek, hangszer csoportok kapcsolása a megismert népzenei és műzenei stílusokhoz/műfajokhoz
- Befogadói készség: kapcsolatot talál a dalokban, zeneművekben megjelenő élethelyzetek és saját élete között.
- Azonosítani tudja a különböző zenei karaktereket
- Követni tudja a rövidebb zenei formahatárokat, tagolásokat akár énekes, akár hangszeres részletek tekintetében

### FOGALMAK

Népi és klasszikus hangszer családok és hangszerek; karmester; karvezető, programzene; színpadi zene; alkalmazott zene; cselekmény, műfaj; funkció; zenei téma; komolyzene, könnyű zene; madrigál; a vegyeskar szólamai (szoprán, mezzo, alt, tenor, bariton, basszus)

### TEVÉKENYSÉGEK

- Részvétel ifjúsági hangversenyeken
- Élménybeszámoló készítése a hallott hangversenyek kapcsán
- Adatgyűjtések a zenetörténet feldolgozásához
- A lakóhely zenei emlékeinek összegyűjtése, megtekintése
- Kiselőadás készítése különböző hangszerekről, zenei műfajokról, zeneszerzőkről, zeneművészekről
- Kiselőadás készítése a népzenei gyűjtések történetéről
- Kiselőadás a hangszerekről (megszólaltatási módjuk, felépítésük, képek, videók, animációk, applikációk felhasználásával)
- Az elektronikus média által nyújtott lehetőségek tanári irányítású használata

### Ismeretek / - Ritmikai fejlesztés

#### ISMERETEK

- A tanult ritmusértékek bővítése a 16-od, kis éles és nyújtott ritmussal. Ismeri és használja gyakorló nevüket, grafikai jelüket és értéküket
- Érzékeli a páros, páratlan és a váltakozó ütemet

## FEJLESZTÉSI FELADATOK, KÉSZSÉGEK

- Páros és páratlan lüktetés felismerése hallás és kottakép alapján
- Az énekes és a zenehallgatási anyag metrikai és ritmikai jellemzőinek megfigyelése, reprodukciója
- Váltakozó ütemek megfigyelése az énekes- és zenehallgatási anyagban
- Alkotói készség: páros és páratlan lüktetésű ritmussorok alkotása a tanult ritmusokkal hiányos ritmussorok tud kiegészítése vagy teljes megalkotása a megadott formai kereteken belül tá-titi, szinkópa, nyújtott és éles ritmusokkal, tizenhatodokkal.

## FOGALMAK

Kis éles, kis nyújtott ritmus; tizenhatod; váltakozó ütem

## TEVÉKENYSÉGEK

- A dalok ritmusának hangoztatása
- Ritmuskánon, felelgetős a tanárral, később az osztály csoportjai között
- Improvizáció, kreativitás támogatása a tanult ritmikai elemek felhasználásával
- Egyszerűbb ritmushangszerek készítése

## Ismeretek - Hallásfejlesztés

### ISMERETEK

- Tiszta kvint, tiszta kvárt, tiszta oktáv
- Kis terc, nagy terc, kis szekund, nagy szekund
- Dúr és moll hangzás
- Módosított hangok: fi, szi, ta szolmizációs hangok felismerése, dallamalkotó szerepük értelmezése

## FEJLESZTÉSI FELADATOK, KÉSZSÉGEK

- A tiszta hangközök felismerése és megnevezése
- A kis és nagy terc és szekund hangzatkötő szerepének érzékelése és megértése
- A dúr és moll jellegű hangzás megfigyelése a zenehallgatási és az énekelt anyaghoz kapcsolódóan
- Az énekelt és a zenehallgatási anyaghoz kapcsolódó dallami elemek megfigyelése és megnevezése
- Ismerje a fi, szi, ta, módosított szolmizációs hangok dallamalkotásban betöltött szerepét
- A tanult dalok, egyszólamú zenei részletek követése kottából
- Az intonációs készség és a megosztott figyelem képességének fejlesztése a többszólamú éneklés fokozatos bevezetésével
- A tanult énekelt zenei anyaghoz köthető szolmizációs hangok kézjelről történő éneklése

- Alkotói készség: az 1. – 4. osztályban és az újonnan tanult zenei elemeket készség szinten, alkotó módon tudja használni (Rövidebb pentaton és hétfokú dallamokat tud kiegészíteni, befejezni és egyszerűbb formában megalkotni.)

## FOGALMAK

Hangköz; hangzat; hármashangzat; dúr - moll jelleg; módosított hangok; módosító jelek

## TEVÉKENYSÉGEK

- A zenei elemek vizuális megjelenítése kézjelekkel
- Zenei kérdés, válasz rögtönzése
- Az improvizáció és a kreativitás támogatása a tanult dallami elemek felhasználásával
- A Fejlesztési feladatok, Készségek elnevezésű részben megfogalmazottak alkalmazása a hangközök és egyszerű harmóniak megfigyelésének és meghallásának gyakorlására

## Ismeretek – Zenei írás, olvasás

### ISMERETEK

- a tizenhatod – formációk grafikai képe és írása
- a kis éles és kis nyújtott ritmusok grafikai képe és írása
- a tiszta hangközök grafikai képe és írása
- a módosított hangok grafikai képe és írása
- az abszolút hangnevek
- C-dúr, a-moll

## FEJLESZTÉSI FELADATOK, KÉSZSÉGEK

- ritmusgyakorlatok olvasása és hangoztatása tizenhatodok, kis éles és kis nyújtott ritmusok fordulataival
- az új ritmikai elemek felismerése kottaképben
- az új ritmikai elemek leírása rövid gyakorlatokban
- a tiszta, kis- és nagy hangközök megfigyelése, megnevezése és írása az énekelt és a zenehallgatási anyaghoz kapcsolódóan
- a tanult hangközök éneklése tanári segítséggel
- a tanult hangközök megszólaltatása egyidejűleg is, énekelve és hangszeren próbálva
- rövid dallamok írása betűkottáról hangjegybe, C-dóban

## FOGALMAK

Tempójelzés; relatív szolmizáció; abszolút hangnevek; dúr; természetes moll; előjegyzés.

## TEVÉKENYSÉGEK

- A tanult zenei elemek vizuális megjelenítése
- Zenei írás - olvasás a tanult ritmusokkal, dallamhangokkal

- Az improvizáció és a kreativitás támogatása a tanult ritmikai és dallami elemek felhasználásával
- A Fejlesztési feladatok, Készségek elnevezésű részben megfogalmazottak alkalmazása.

### 7–8. évfolyam

Az iskolai zenei nevelés elsődleges élményforrása a közös éneklés és a műalkotás optimális zenei befogadása.

A zenei befogadás aránya megnő, melyet változatos motivációs technikákkal és aktivitások gazdag tárházával lehet sikeressé tenni. Meg kell találni azokat a közös kreatív zenélési formákat, melyek segítenek a remekművek közelébe jutni.

Dalkincsük folyamatosan bővül a magyar és más népek dalaival, ez által fejlődik stílusos, kifejező éneklésük. A dalok és zeneművek válogatása igazodik életkori sajátosságaikhoz.

A közös éneklés legmagasabb szintje az iskolai kórus.

*Ebben a tanulási szakaszban összegződnek a korábbi tanítási egységek zeneművei zenetörténeti szemléletmóddal. A tanulók minden egyes tanévben találkoztak a fontos zenetörténeti korszakokhoz tartozó, életkori sajátosságaiknak megfelelő zeneművekkel, melyeknek itt a rendszerezése történik.*

Legfontosabb módszertani elv, hogy megfelelő motivációval a gyermek megtalálja a kapcsolatot a zeneművek által közvetített érzelmi – intellektuális élethelyzetek és a sajátja között!

<b>Tematikai egység/Fejlesztési cél</b>	<b>Óraszám a 7. évfolyamon</b>	<b>Óraszám a 8. évfolyamon</b>
<b>Zeneművek/ énekes tananyag</b>	17 óra	17 óra
<b>Zeneművek- zenehallgatási anyag</b>	7 óra	7 óra
<b>Zenei ismeretek- Ritmikai fejlesztés</b>	4 óra	4 óra
<b>Zenei ismeretek- Hallásfejlesztés</b>	3 óra	3 óra
<b>Zenei ismeretek- Zenei írás, olvasás</b>	3 óra	3 óra
	34 óra	34 óra

#### Zeneművek/ Énekes anyag

#### ISMERETEK

- Népdalok és műdalok
- a magyar népzene régi és új rétegeinek jellemzői
- Műzene és népzenei feldolgozások különbsége
- Homofon és polifon (kánon) szerkesztés
- A zenetörténeti stílusok vokális jellemzői
- A dūr és moll szerepe a zenei kifejezésben

## FEJLESZTÉSI FELADATOK, KÉSZSÉGEK

- Az újonnan, hallás után tanult népdalok, műdalok énekelése kottaképről és emlékezetből
- Előadói készség: az adott dal karakterének árnyalt megszólaltatása (dinamika, tempó, zenei tagolás, frazeálás, stílus)
- A parlandot, rubato, giusto természetes módú használata
- Minta adása a dalok hiteles megszólaltatásához, a tanári, adatközlő és művészi előadásokból
- Megzenésített versek előadása tanár, hangszeren játszó osztálytárs által megszólaltatott hangszerkísérettel
- Dalok előadása a hozzájuk kapcsolódó táncsal, dramatizált előadással és hangszerkísérettel
- A helyes éneklési szokások és a tiszta intonáció fejlődése
- Felismeri a népdalok és a mai világ párhuzamait

## FOGALMAK

A korábban tanultak elmélyítése.

## TEVÉKENYSÉGEK

- A zenei nevelés elsődleges tevékenységi formája az éneklés
- A kreativitás támogatása az éneklésnél, táncolásnál
- Éneklés az iskolai kórusban
- Részvétel az ünnepekhez kapcsolódó előadásokban, projektekben
- A Fejlesztési feladatok és Készségek elnevezésű részben javasoltak alkalmazása

## Zeneművek/Zenehallgatási anyag

### ISMERETEK

- Ismeri a zenetörténeti korszakok legfontosabb ismertetőjegyeit, történelmi és kulturális hátterüket
- Azonosítani tudja az egyes korszakokhoz tartozó zenei műfajokat, jellemzőiket, hangszerelési sajátosságukat

## FEJLESZTÉSI FELADATOK, KÉSZSÉGEK

- a zenei befogadási készség fejlesztése a figyelem intenzitásának növelésével
- élményszerűséget biztosító zenekövetés képességének kialakítása
- a zenei ízlés és a zenei emlékezet fejlesztése a zenetörténet remekműveivel való találkozás során
- a kultúrabefogadási szándék erősödése a remekművek elemzésén keresztül
- a zene keltette érzések megfogalmazása tanári kérdések segítségével



## FOGALMAK

Zenei korstílusok: középkor, reneszánsz, barokk, klasszika, romantika, zenei impresszionizmus, kortárs zene

Zenei műfajok: zsoltár, trubadúr ének, madrigál, mise, oratórium, kantáta, szvit, concerto, versenymű, szimfónia, szimfonikus költemény, műdal, rapszódia, opera, ária, kamarazene, jazz, spirituálé.

Hangfűrt, homofónia, polifónia, hangszerelés

## TEVÉKENYSÉGEK

- Részvétel ifjúsági hangversenyeken
- Élménybeszámoló készítése a hallott hangversenyek kapcsán
- Adatgyűjtések a zenetörténet feldolgozásához
- Zeneművek zenetörténeti rendszerezése
- Koncertfilm megtekintése
- Kiállítás megszervezése híres magyar zeneszerzőkről, zenekarokról, előadóművészekről, zeneművekről, koncerthelyszínekről
- A lakóhely zenei emlékeinek összegyűjtése, megtekintése
- Kiselőadás készítése különböző hangszerekről, zenei műfajokról, zeneszerzőkről, zeneművészekről
- Kiselőadás készítése a népzenei gyűjtések történetéről
- Kiselőadás a hangszerekről (megszólaltatási módjuk, felépítésük, képek, videók, animációk, applikációk felhasználásával)
- Az elektronikus média által nyújtott lehetőségek tanári irányítású használata

## Zenei ismeretek / - Ritmikai fejlesztés

### ISMERETEK

- Új ismeret: 3/8, 6/8 –os ütemmutató
- Felütés- súlytalan indítás

## FEJLESZTÉSI FELADATOK, KÉSZSÉGEK

- Ritmusgyakorlatok hangoztatása nyolcad-ütemmutatóval
- Minden, korábban tanult ritmikai ismeret gyakorlása, alkalmazása változatos formákban
- Alkotó készség: 3/8 és 6/8, valamint a felütés alkalmazása improvizáció során
- Részvétel közös kreatív zenélési formákban, a zeneművek befogadásának előkészítéséhez  
Felhasználja énekhangját, az akusztikus környezet hangjait, ütőhangszereket, egyszerűbb dallamhangszereket.

## FOGALMAK

3/8-os ütemmutató, 6/8-os ütemmutató, felütés/súlytalan kezdés

## TEVÉKENYSÉGEK

- A tanult új dalok ritmusának hangoztatása
- Ritmuskánon az osztály csoportjai között
- Improvizáció, kreativitás támogatása a tanult ritmikai elemek felhasználásával
- Egyszerűbb ritmushangszerek készítése
- Kottairáshoz alkalmas szoftverek használatának megismerése
- A Fejlesztési feladatok, Készségek elnevezésű részben megfogalmazottak alkalmazása

## Ismeretek - Hallásfejlesztés

### ISMERETEK

- A korábban tanultak elmélyítése, értelmezése
- Kis és nagy szext, szeptim

## FEJLESZTÉSI FELADATOK, KÉSZSÉGEK

- A tanult hangközök éneklése, hangoztatása változatos formákban
- Az énekelt és zenehallgatási anyaghoz kapcsolódó dallami elemek megfigyelése, megnevezése és éneklése
- A tanult dalok, egyszólamú zenei részletek követése kottából
- A dúr és moll jellegű hangzás további megfigyelése a zenehallgatási és az énekelt anyaghoz kapcsolódóan
- A többszólamú éneklés fokozatos bevezetésével a többirányú figyelem, a hallás, az intonációs készség fejlődése
- Bevezetés a többszólamúságba: egy hallott szólamhoz saját szólam megszólaltatása tiszta intonációval

## FOGALMAK

A korábban tanultak elmélyítése.

### TEVÉKENYSÉGEK

- A zenei elemek vizuális megjelenítése kézjelekkel
- Zenei kérdés, válasz rögtönzése
- Az improvizáció és a kreativitás támogatása a tanult dallami elemek felhasználásával
- A Fejlesztési feladatok, Készségek elnevezésű részben megfogalmazottak alkalmazása a hangközök és egyszerű harmóniak megfigyelésének és meghallásának gyakorlására

## Ismeretek – Zenei írás, olvasás

### ISMERETEK

- Új ismeret: 1# 1 bé előjegyzés
- A korábbi ismeretek mobilizálása:
- Módosított és módosítójel nélküli szolmizációs hangok és törzshangok ismerete

- A szolmizációs hangok és a zenei törzshangok közötti alapvető különbség értelmezése a tanult énekelt anyagokon
- Tiszta, kis- és nagy hangközök (T1-T8) megfigyelése és megnevezése az énekelt és a zenehallgatási anyaghoz kapcsolódóan
- Fél és egész hangos építkezés fogalmi ismerete
- Kis és nagy terc szerepének fogalmi ismerete a dúr és moll jelleg hangzásában

#### FEJLESZTÉSI FELADATOK, KÉSZSÉGEK

- Rövid dallamok átírása betűkottáról hangjegyekre
- Gyakorlat szerzése a felismerő kottaolvasásban
- A kottakép újonnan tanult elemeinek felismerése kottából a tanult énekelt és zenehallgatási anyaghoz kapcsolódóan

#### FOGALMAK

Minden korábban szereplő fogalom. Továbbá: G-dúr, é-moll, F-dúr, d-moll

#### TEVÉKENYSÉGEK

- A tanult zenei elemek vizuális megjelenítése
  - Zenei írás - olvasás a tanult ritmusokkal, dallamhangokkal
  - Az improvizáció és a kreativitás támogatása a tanult ritmikai és dallami elemek felhasználásával
  - Kottairáshoz alkalmas szoftverek használatának megismerése
- A Fejlesztési feladatok, Készségek elnevezésű részben megfogalmazottak alkalmazása

Budapest XXI. Kerületi  
Széchenyi István Általános és  
Kéttannyelvű Általános Iskola



# HELYI TANTERV

# ETIKA- HIT ÉS ERKÖLCSTAN

a 5-8. évfolyam számára

2020

Azok a társadalmak, amelyekben a közösségi érdekek kerülnek előtérbe, életképesek, biztonságos alapokon nyugszanak. Ez azonban nem jelentheti azt, hogy nevelésünket ne az egyén megismerésével, a gyermeki „én” feltáráásával kezdjük.

Az erkölcsstan tantárgy célja, feladata, hogy felhívja a figyelmet a *fogyasztói társadalom* veszélyeire – az egyént, a családokat, a kisebb-nagyobb közösségeket – az anyagiasságra, a pénz mindenhatóságára nevelő törekvéseire. A közösségi értékeket háttérbe szorító tevékenységben kitüntetett helyet foglal el a *média*. A gyerekek, az ifjúság elé táruló, elsősorban képi világban eluralkodott az *erőszak*, a *durvaság*, a *cinizmus*, a *trágárság*. Szükség van az erkölcsstan bevezetésére, mert a *lelkiismeret és a felelősségvállalás hiánya* oly méreteket öltött, ami veszélyezteti mind az egyén, mind a család egészséges fejlődését. Az egymást sűrűn váltó *divathullámok* egyre távolabb viszik korunk emberét a hagyományok ápolásától, az európai és benne a magyar erkölcsi normák betartásától, ezredéves múltunk tiszteletétől. Mindezeket betetőzi az egyre jobban eluralkodó *vallásellenesség*, ami éppen az európai kultúra egyik alapját rendíti meg.

Az erkölcsstan alapvető *feladata* az erkölcsi nevelés, a gyerekek közösséghez való viszonyának, értékrendjüknek, normarendszerüknek, gondolkodás- és viselkedésmódjuknak a fejlesztése, alakítása. A multidiszciplináris jellegű tantárgy legfontosabb pedagógiai jellemzője ezért az értékek közvetítése, valamint az, hogy társadalmunk közös alapvető normái egyre inkább a tanulók belső szabályozó erőivé váljanak.

A tantárgy *középpontjában* a formálódó *gyermeki személyiség* áll testi, szellemi és lelki értelemben. Ez határozza meg a tanulás-tanítás folyamatát, illetve a tartalmi szerkezetet. Az Emberi Jogok Egyetemes Nyilatkozata, valamint hazánk Alaptörvénye rögzíti az ember elidegeníthetetlen jogát az élethez és a szabadsághoz, következésképpen az erkölcsstan a *személy egyediségét* és méltóságát helyezi középpontba. Erre az alapelvre kell épülnie minden *társas kapcsolatnak és közösségi szerveződésnek*. Az erkölcsstan magába foglalja az ember minden fontos viszonyulását – önmagához, társaihoz és közösségeihez, környezetéhez és a világhoz –, mert ezek alapozzák meg azt az értékrendet, amelyre az ember döntései során támaszkodhat. Cél, hogy a foglalkozások *azonos erővel hassanak* a különböző szociális körülmények között élő, kulturális és etnikai szempontból eltérő csoportokhoz tartozó gyerekek fejlődésére.

Az erkölcsi nevelés fő *célja* a tanulók *erkölcsi érzékének fejlesztése*, az európai civilizációban általánosan elfogadott erkölcsi értékek tanulmányozása és ezek alkalmazása a mindennapokban. Tegyük ezt azzal a szándékkal, hogy mindez segítségükre legyen a megfelelő *életvezetés és értékrend* kialakításában, az önálló véleményformálásban, erkölcsi problémáink tudatosításában és a felelős döntéshozatalban. Az erkölcsstan tanulása során elemi *értékek* fokozatosan *értékrenddé*, többé-kevésbé koherens, folyamatosan formálódó *meggyőződések*ké állnak össze, amelyek később meghatározó módon befolyásolják a *felnőttkori életmódot, életfelfogást* és életminőséget.

A cselekedetek és az elmulasztott cselekedetek, a társadalmi teljesítmények megítéléséről azonban csak akkor folyhat értelmes párbeszéd, ha léteznek olyan *erkölcsi alapelvek*, amelyeket a nagy többség mértékadónak tart. Az értékrelativizmus elkerülése érdekében fontos tehát hangsúlyozni, hogy az erkölcsstan tantárgy azoknak az alapértékeknek a megerősítésére törekszik, amelyek összhangban állnak az egyetemes és európai emberi értékrenddel, amely az Alaptörvényből is kiolvasható.

A különböző társadalmakban azonban a közösnek tekinthető értékek és normák értelmezése nem egészen egységes, – különösen akkor nem, ha ezek konkrét helyzetekben ütköznek egymással, vagy sajátos érdekek befolyásolják a róluk való gondolkodást. Ezért az értékek és a normák megítélése minden korban gyakran képezte *vita és egyeztetés* tárgyát a közösségeken belül – és sokszorosan így van ez napjainkban, amikor a környezet a korábbiaknál kevesebb biztos tájékoztató pontot kínál a fiatalok számára.

A magatartást befolyásoló értékek/erények egy része személyes jellegű, mivel az énnel és az identitással áll kapcsolatban. Ezeket az értékeket, illetve erényeket az erkölcsstan órákon erősíteni kell. Más részük interperszonális – másokra és a hozzájuk fűződő kapcsolatainkra vonatkozik. S megint más részük alapvetően társadalmi jellegű – közösségeinkhez és környezetünk egészéhez kapcsolódva fontos szerepet játszik abban, hogy világunk élhető és utódainkra is átörökíthető maradjon.

Az erkölcsi érzék, illetve mélyebb szinten a lelkiismeret fejlesztése azt jelenti, hogy képessé tesszük gyermekeinket arra, hogy olyan értékeket erősítsenek meg magukban, amelyek egyszerre igazodnak az alapvető erkölcsi értékekhez, valamint saját és közösségeik érdekeihez, miközben fejlődnek bennük azok a pozitív belső késztetések, illetve erények, amelyek segítenek a jó és a rossz felismerésében, az elkövetett hibák kijavításában, a bűntudat kezelésében.

Értékeken alapuló, felelős döntést azonban csak szabadon lehet hozni, aminek előfeltétele az autonómia. Az erkölcsi nevelés kitüntetett célja ezért az önálló és felelős gondolkodás, valamint a tudatos cselekvés kialakulásának elősegítése. Ugyanilyen fontos jellemzője a felelős magatartásnak az empátia, a másik ember helyzetének megértése és átélése. Az erkölcsi nevelés alapvető feladata ezért a másokkal való törődés, a szolidaritás képességének erősítése is. S végül a felelős cselekvés harmadik elengedhetetlen összetevője az a képesség, hogy elvont, egyetemes nézőpontból is rá tudjunk tekinteni a dolgokra. Ebből a szempontból az erkölcsi nevelés fő feladata az igazságosság és a méltányosság elvének megértetése és elfogadtatása a gyerekekkel. A nevelés e három területének ugyanakkor szerves részét képezi az érzelmi intelligencia fejlesztése is, amely a viselkedést a kognitív szint alatt - e szintnél erősebben - befolyásolja, s amelynek hiánya, illetve fejletlensége elemi akadály lehet a kívánatos értékek bensővé válásának.

Az iskolai tanulásra jellemzően az erkölcsstan is számos ismeretet közvetít, a tantárgy felépítése azonban nem elsősorban ismeret-, hanem érték- és fejlesztésközpontú. A fejlesztés célja a magatartást meghatározó erkölcsi kategóriák jelentéstartalmának évről évre való gazdagítása, az életkornak megfelelő szinten való megtapasztalása, tudatosítása, illetve szükség szerinti újrarendezése. Mindennek személyes tapasztalatokon, reflexiókon és véleményalkotáson kell nyugodnia. A tananyag felépítése ezért nem lineáris, hanem spirális szerkezetű. Az életkornak megfelelő részművek és tevékenységek háttérben évről évre ugyanazok a nagy tematikai egységek térnek vissza – más-más konkrét előfordulási szinten, más-más hangsúlyokkal –, építve a korábbi tapasztalatokra, kiegészítve és szintetizálva őket. A kétéves szakaszokon belül azonban sem a nagy témakörök, sem pedig a részművek tantervi egymásutánja nem jelent előírt sorrendet. Az, hogy melyik kérdéskör mikor kerüljön sorra, leginkább helyben, a tanulócsoporthoz ismeretében határozható meg.

A tananyag tartalma inkább épül a hétköznapi életből merített és oda visszacsatolható tapasztalatokra és személyes élményekre, mint elméleti jellegű ismeretekre. Ezeket természetes módon egészíthetjük ki az életkornak megfelelő erkölcsi kérdéseket felvető történetek, mesék, mondák, irodalmi vagy publicisztikai szövegek, filmek vagy digitális formában elérhető egyéb tartalmak. Az erkölcsstan a tanulóknak nem közlések befogadóiként, hanem a tanulási folyamat aktív – kérdező, mérlegelő, próbálkozó, vitatkozó és útkereső – résztvevőiként tekint.

Mivel az erkölcsi nevelés már kisgyermekkorban, a családban elkezdődik, majd az óvodában és egyre táguló környezeti hatások között folytatódik – ideértve a kortársi csoportokat és a médiát is –, a gyerekek sem az első napon, sem pedig a későbbiekben nem „tisztalapként” lépnek be az iskola kapuján. Valamilyen ösztönösen és/vagy tudatosan már meglévő erkölcsi rendet hoznak magukkal. Ezzel összhangban vagy ezzel vitatkozva kell megpróbálni segítséget nyújtani nekik ahhoz, hogy el tudjanak igazodni az egymásnak sokszor ellentmondó érték tartalmú információk, üzenetek között, illetve hogy választást

igénylő helyzetekben lelkiismeretük szavára hallgatva, morálisan helyes döntéseket tudjanak hozni.

Mivel ez sohasem jön létre a gyerekek személyes megérintődése és elhatározása nélkül, a *pedagógus feladata* nem erkölcsi kinyilatkoztatások megfogalmazása, az erkölcsi jóval kapcsolatos ismeretek vagy egyes értékek verbális hangoztatása, hanem elsősorban a figyelem ráirányítása a különböző élethelyzetek morális vonatkozásaira, a kérdezés, a gondolkodás és az állásfoglalás bátorítása, a szabad beszélgetések, valamint a nézőpontváltást gyakoroltató szerepjátékok és viták moderálása. Nem lehet azonban eléggé hangsúlyozni – különösen az általános iskolai korosztály esetében –, hogy az eredmény döntő mértékben nem a közlések tartalmán, hanem a közvetítés módján múlik. Egy hiteles felnőtt, akinek értékekkel kapcsolatos nézetei összhangban vannak a tetteivel, csupán a *példája révén* erősebb és maradandóbb erkölcsi hatást tud gyakorolni a gyerekekre, mint mások a szavaikkal.

Az erkölcsi tanulást számos pedagógiai *módszer* és tevékenység segítheti, amelyek legfontosabb közös jellemzője az *élményszerűség*, a fizikai, szellemi és lelki értelemben vett cselekvő tanulói részvétel. Az erkölcsstanórák kitüntetett munkaformája lehet sok egyéb mellett: a szabad beszélgetés, az önkifejező alkotás, a vita, a szerepjáték, a megfigyelés, a kérdezés, a rendszerezés és az elemzés, valamint az iskolai és a helyi közösség életébe, esetleges problémáinak megoldásába, a különböző szintű kulturális és közösségi értékteremtésbe való tevékeny bekapcsolódás. Az erkölcsi nevelés komoly lehetőségeit kínálják ugyanakkor az olyan tanórán kívüli formák is, mint például az iskolai hagyományok ápolása, a társak segítése, vagy a közösség számára végzett bármilyen hasznos tevékenység.

Mindezzel összhangban az *értékelés* módja is eltér a hagyományos tantárgyi értékeléstől. Az osztályozás nélküli értékelés fontos területe lehet a kívánatos magatartási értékek rendszeres megerősítése – szóban vagy bármilyen egyéb formában – egyrészt a pedagógus, másrészt a társak és a közösség részéről. Az ilyen típusú visszajelzések befogadására jó keretet nyújthatna a tanulói portfólió. Osztályzattal is értékelhető az egyéni vagy közös feladatokban való részvétel, illetve egy-egy konkrét tevékenység. Soha nem irányulhat viszont az értékelés azoknak a személyes vélekedéseknek a minősítésére vagy osztályozására, amelyek értékközpontú kialakítása a tantárgy lényegi funkciója.

## 5. évfolyam

Ebben az életszakaszban megerősödik a távlatosabb *időszemlélet*, és ez alapot kínál ahhoz, hogy a tanulóknak fokozatosan kialakuljon a közös európai és a magyar múlt öröksége iránti megbecsülés. Erre építve az erkölcsstan számos témaköre sikeresen kapcsolható össze a *nemzeti öntudat és a hazafias nevelés* céljaival. Ugyanennek a fejlődésbeli váltásnak a talaján egyre inkább kialakul a gyerekekben az előrelátás képessége, amely fontos lelki alapja lehet a *másokért való felelősségvállalás és a környezettudatos életmód* kialakulásának, valamint a *kezdeményezőképeség és a vállalkozói kompetencia* megalapozásának.

10-11 éves korban már megélt tapasztalatai vannak a gyerekeknek a jogok és kötelezettségek közötti kapcsolatról, mint ahogy arról is, hogy a társas együttéléshez szükségképpen hozzátartoznak az érdekellentétek és a konfliktusok. Az erkölcsstan keretében ekkor feldolgozásra kerülő témák jó alkalmakat kínálnak az *önismeret és a társas kultúra*, a *demokráciára nevelés* alapjainak lerakására, valamint a *szociális és állampolgári kompetencia* erőteljes fejlesztésére.

Mivel erre az életszakaszra általában kialakul a szóbeli és az írásbeli önkifejezés alapvető eszköztára, az erkölcsstan órák – az infokommunikációs eszközök használatára épülő kapcsolattartás, gondolatcsere és kreatív írás-alkotás révén – hasznos támogatói lehetnek az *anyanyelvi kommunikáció* és a *digitális kompetencia* fejlődésének is.

Ezeket az éveket a nagy barátkozások jellemzik, ami felértékeli a gyerekek számára az *önismerettel és a társas kapcsolatokkal* összefüggő témákat. Ugyancsak fontos feladata ennek az életkornak az *anyagi javakhoz és a pénzhez való viszony* elmélyült feldolgozása annak érdekében, hogy a kívánatos módon alakuljon a tanulók értékhierarchiája.

Az erkölcsi témák ezekben az években jó nyersanyagot kínálnak az érdek- és értékkonfliktusok felismeréséhez és feldolgozásához is. A foglalkozásokon érdemes kiemelt szerephez juttatni az elkövetett hibák vagy rossz döntések miatt bekövetkező *károk enyhítéséről, a jóvátételről és a jó visszaállításának lehetőségeiről* való gondolkodást, valamint az ehhez kapcsolódó kommunikációs és közösségi technikák életkornak megfelelő szinten való elsajátítását.

A konfliktusok elemzése során fel kell mutatni, illetve meg kell erősíteni a problémák *erőszakmentes, konstruktív és morálisan elfogadható* kezelésének a mintáit. Szinte valamennyi témakör alkalmas a tanulók szociális érzékenységének fejlesztésére, amihez ebben az életkorban különösen jó eszközt kínálnak a szerepjátékok. A szabad beszélgetés mellett talán ez a forma tudja leginkább elősegíteni a tanulókat foglalkoztató kérdések felszínre hozatalát, a kételyek megfogalmazását és a közös válaszkeresést.



## 5. évfolyam

**Éves óraszám az 'a, b osztályokra vonatkozóan: 36**

**Heti óraszám: 1**

	Témakör	Témakörök feldolgozásának óraszámja			
		Osztályok megjelölése			
		a	b		
1.	Év eleji ismétlés	1 óra			
2.	Személyes kapcsolatok	11 óra			
3.	Egészséges élet	12óra			
4.	Közösségben	11 óra			
5.	Év végi ismétlés	1 óra			
<b>Összesen:</b>		<b>36 óra</b>			

<b>Tematikai egység</b>	<b>Egészséges élet</b>	<b>a, b</b> <b>Óraszám</b> <b>11 óra</b>
<b>Előzetes tudás, tapasztalat</b>	A főbb emberi szervrendszerek ismerete. Az egészséges életmóddal kapcsolatos alapvető ismeretek.	
<b>A tematikai egység nevelési-fejlesztési céljai</b>	A tanulók testi és lelki egészséggel kapcsolatos ismereteinek gyarapítása és az önmagukért való felelősség érzésének erősítése. A beteg és a fogyatékkal élő emberek iránti empátia fejlesztése.	

<b>Ismeretek/fejlesztési követelmények</b>	<b>Kapcsolódási pontok</b>
<p><i>Fejlődés és szükségletek</i>            Hogyan változtak testi, lelki, szellemi tulajdonságaim az évek során? Mire van szükség ahhoz, hogy a testem jól fejlődjön? Mi kell a lelkem és az értelmem fejlődéséhez? Melyek az ember legfontosabb fizikai, lelki és szellemi szükségletei? Miben térnek el egymástól a gyerek, a felnőtt és az idős ember szükségletei? Miben különbözik egy ember az összes többi élőlénytől, és miben hasonlít rájuk?</p> <p><i>Egészség és betegség</i>            Milyen az egészséges ember? Hogyan kerülhet veszélybe és hogy védhető meg az egészség? Én egészségesen élek? Van olyan szokásom, amelyen jó lenne változtatnom az egészségem érdekében? Miben különbözik egy beteg ember az egészségestől? Hogyan és miért betegedhet meg valaki? Mi változik meg ettől az életében? Milyen az, amikor én beteg vagyok?</p> <p><i>Fogyatékoság</i>            Milyen képessége hiányozhat annak, aki valamilyen téren fogyatékos? Vannak-e olyan speciális képességeik a fogyatékkal élőknek, amelyekben ügyesebbek másoknál? Mi a különbség a fogyatékoság és a betegség között? Hogyan alakulhat ki ilyen állapot? Miben és hogyan akadályozza a fogyatékkal élő embereket állapotuk a hétköznapi tevékenységekben? Hogyan lehet elhárítani vagy csökkenteni ezeket az akadályokat? Hogyan lehet egy fogyatékkal élő gyereket támogatni az osztályban? Mit tanulhatnak az ép gyerekek fogyatékkal élő társuktól? Élhetnek-e teljes értékű életet a fogyatékos emberek?</p> <p><i>Ép testben ép lélek?</i>            Milyen a jó és milyen a rossz lelkiállapot? Milyen lehet a lélek, amikor sérült vagy beteg? Milyen jelei vannak ennek? Hogyan őrizhetjük meg a lelki egészségünket? Lehet-e beteg lélek ép testben, és beteg vagy fogyatékosággal élő testben ép lélek? Mi minden befolyásolhatja ezt?</p> <p><i>Egy belső hang: a lelkiismeret</i>            Mi minden hat a döntéseinkre? Mi a lelkiismeret, és miből érezzük a jelenlétét? Hogyan hat a tetteinkre? Mi történik, amikor hallgatunk rá, és mi történik, amikor nem?</p>	<p><i>Természetismeret:</i>            Kamaszkori változások: testkép, testalkat; az egészséges táplálkozás alapelvei; a serdülő személyiségének jellemző vonásai; az önismeret és az önfejlesztés eszközei; veszélyforrások különféle élethelyzetekben; káros szenvedélyek.</p> <p><i>Dráma és tánc:</i>            Ön- és társismereti játékok.</p>
<b>Kulcsfogalmak/ fogalmak</b>	Testi tulajdonság, lelki tulajdonság, szellemi képesség, szükséglet, fejlődés, egészség, betegség, fogyatékoság, lelkiismeret, szándék, döntés.

Tematikai egység	Személyes kapcsolatok	a, b Óraszám 12 óra
<b>Előzetes tudás, tapasztalat</b>	Olvasott, hallott, látott, megélt történetek, amelyek középpontjában a barátság témája áll.	
<b>A tematikai egység nevelési-fejlesztési céljai</b>	A saját kapcsolati háló szerkezetének tudatosítása. Annak megéreztetése, hogy az őszinte baráti kapcsolatok fontos szerepet játszanak az ember életében. Olyan kommunikációs technikák megismertetése, amelyek segíthetnek a barátság ápolásában és az esetleges konfliktusok feloldásában.	

Ismeretek/fejlesztési követelmények	Kapcsolódási pontok
<p><i>Kapcsolataim</i> Kikkel tartok szorosabb vagy lazább kapcsolatot? Kihez mi fűz, és milyen mélységűek ezek az érzések?</p> <p>Mi tesz vonzóvá és mi tesz ellenszenvessé valakit? Milyen módon lehet elnyerni valakinek a rokonszenvét? Milyen eszközöket nem szabad vagy nem érdemes használni ennek során? Miért?</p> <p><i>Baráti kapcsolatok</i> Lehetnek-e a barátoknak titkaik egymás előtt? Mit jelent az, hogy őszinték vagyunk valakihez? Megengedhető-e a hazugság a barátok között? Csak szavakkal lehet hazudni vagy más módon is? Mit jelent a barátságban a másik tisztelete? Hogyan tudják segíteni egymást a barátok? Mi az, amivel fájdalmat tudnak okozni egymásnak? Hogyan lehet bocsánatot kérni és megbocsátani? Van-e olyan vétség, ami megbocsáthatatlan?</p> <p><i>A kapcsolat ápolása</i> Milyen formái vannak a szeretet kimutatásának és a figyelmességnek? Milyen szerepe van a kapcsolat ápolásában a személyes találkozásoknak, a telefonnak, az internetnek és a közös programoknak?</p> <p>Milyen problémák és milyen konfliktusok zavarhatják meg a barátságot? Hogyan lehet feloldani ezeket?</p>	<p><i>Magyar nyelv és irodalom:</i></p> <p>A közlési szándéknak megfelelő nyelvi és nem nyelvi jelek használata; mindennapi kommunikációs szituációk gyakorlása.</p> <p><i>Vizuális kultúra:</i></p> <p>Vizuális kommunikáció, jelértelmezés, jelalkotás; kép és szöveg.</p> <p><i>Dráma és tánc:</i></p> <p>Együttműködés némajátékos, szöveges és mozgásos tevékenység során; alkalmazkodás, érdekérvényesítés dinamikus változtatása a csoportos tevékenységek során.</p>

<b>Kulcsfogalmak/</b>	Barát, ismerős, rokonszenv, ellenszenv, barátság, őszinteség, hazugság, szeretet, tisztelet, közömbösség, harag, fájdalom, megértés, sértés,
-----------------------	--

fogalmak   megbocsátás, konfliktus.		a, b
Tematikai egység	Közösségben	Óraszám 11 óra
Előzetes tudás, tapasztalat	Iskolai és iskolán kívüli közösségekben szerzett személyes tapasztalatok.	
A tematikai egység nevelési-fejlesztési céljai	A közösséghez való tartozás fontosságának megéreztetése. A csoporttagok közötti összetartozás érzését kiváltó legfontosabb tényezők tudatosítása. Egy-egy személy csoporton belüli helyzetének felismertetése. A csoporton belüli konfliktuskezelés és kárenyhítés néhány technikájának gyakorlati megismertetése. Annak megértetése, hogy mások csoportjai mások számára ugyanolyan értékesek.	
Ismeretek/fejlesztési követelmények		Kapcsolódási pontok
<p><i>Közösségeim</i> Milyen csoportokhoz tartozom? Mi változott ezen a téren az utóbbi időben? Milyen okai vannak a változásnak? Melyik csoporthoz mennyire kötődöm, és miért?</p> <p><i>A mi csoportunk</i> Melyik csoportomban érzem a legjobban magam, és miért? Mi minden kapcsolja össze a csoport tagjait? Milyen közös tevékenységeink, jeleink, szokásaink és szabályaink vannak? Egyenrangú-e mindenki a csoportban, vagy van-e valamilyen különbség a tagok között?</p> <p><i>Mások csoportjai</i> Milyen más csoportok vannak körülöttem, amelyekbe nem tartozom bele? Milyennek látom e csoportok tagjait? Mit tudok róluk? Valóban különböznek-e a tagjaik a mi csoportunk tagjaitól? Ha igen, miben? Mi az oka annak, ha valakit vagy valamilyen csoportot idegennek érzünk? Mi mindenben különbözhet tőlünk egy idegen? Válhat-e baráttá, aki korábban idegen volt? Ha igen, milyen módon? Ha nem, miért nem?</p> <p><i>Konfliktusok a csoportban</i> Milyen problémák és milyen konfliktusok fordulhatnak elő a csoportokon belül? Hogyan lehet ezeket megoldani, és mi történik, ha nem sikerül? Mi történik, ha valaki véletlenül vagy szándékosan kárt okoz a csoport többi tagjának? Mit fejez ki a büntetés, milyen elfogadható és el nem fogadható</p>		<p><i>Magyar nyelv és irodalom:</i> Közéleti kommunikáció (megbeszélés, vita, felszólalás, hozzászólás, alkalmi beszéd, köszöntés, kiselőadás).</p> <p><i>Dráma és tánc:</i> Konszenzus kialakításának képessége és eszköztárának megismerése a dramatikusan tevékenységek előkészítése során; Egymás munkája iránti tisztelet, figyelem, őszinteség és tapintat a megbeszélések során, belső irányítású csoportszerveződés dramatikusan tevékenységek során.</p>

módjai vannak a bűnhődésnek? Mitől függ, hogy helyre lehet-e hozni a vétséget?	
Lehet-e valaki egyszerre két egymással vetélkedő csoport tagja? Ha igen, hogy oldható ez meg? Ha nem, miért nem?	
<b>Kulcsfogalmak/ fogalmak</b>	Csoport, közösség, összetartás, beilleszkedés, idegen, kirekesztés, általánosítás, előítélet, hiba, vétség, bűn, megbocsátás, jóvátétel, felelősség.

## Az 5. évfolyam kimeneti követelményei

<b>A fejlesztés várt eredményei az ötödik évfolyam végén</b>	<p>A tanuló tisztában van az egészség megőrzésének jelentőségével, és tudja, hogy maga is felelős ezért.</p> <p>Tudatában van annak, hogy az emberek sokfélék, és elfogadja a testi és lelki vonásokban megnyilvánuló sokszínűséget, valamint az etnikai és kulturális különbségeket.</p> <p>Gondolkodik saját személyiségjegyein, törekszik vélekedéseinek és tetteinek utólagos értékelésére.</p> <p>Gondolkodik rajta, hogy mit tekint értéknek; tudja, hogy ez befolyásolja a döntéseit, és hogy időnként választania kell még a számára fontos értékek között is.</p> <p>Képes különféle szintű kapcsolatok kialakítására és ápolására; átlátja saját kapcsolati hálójának a szerkezetét; rendelkezik a konfliktusok kezelésének és az elkövetett hibák kijavításának néhány, a gyakorlatban jól használható technikájával.</p> <p>Fontos számára a közösséghez való tartozás érzése; képes átlátni és elfogadni a közösségi normákat.</p>
--	---

## 6. évfolyam

Éves óraszám az 'a, b osztályokra vonatkozóan: 36

Heti óraszám: 1

Témakör		Témakörök feldolgozásának óraszámja			
		Osztályok megjelölése			
		a	b		
1.	Év eleji ismétlés	1 óra			
2.	Mi és ők	11 óra			
3.	Mi és a környezet	11 óra			
4.	Mi és a mindenség	11 óra			
6.	Év végi ismétlés	2 óra			
<b>Összesen:</b>		<b>36 óra</b>			

Tematikai egység	Mi és ők	a, b Óraszám 11 óra
<p><b>Előzetes tudás, tapasztalat</b></p> <p><b>A tematikai egység nevelési-fejlesztési céljai</b></p>	<p>Történelmi és irodalmi ismeretek különféle népekről, vallásokról és a társadalmi egyenlőtlenségekről. Személyes lakóhelyi tapasztalatok ugyanezekről. Internetes virtuális közösségekben szerzett személyes tapasztalatok.</p> <p>Az etnikai és vallási sokszínűség tudatosítása és elfogadtatása, a kisebbségi tanulók esetében ezek identitáselemként való megerősítése. A szociális érzékenység fejlesztése és a személyes felelősség érzésének felkeltése.</p> <p>Az internet használatával és a virtuális közösségekkel kapcsolatos veszélyek tudatosítása.</p>	

Ismeretek/fejlesztési követelmények	Kapcsolódási pontok
<p><i>Etnikai közösségek</i></p> <p>Milyen népcsoportok élnek hazánkban, illetve a környékünkön? Kik vannak többségben az országban, és kik alkotják a kisebbséget? Én hová tartozom?</p> <p>Mit tudunk a magyarországi kisebbségi népcsoportokról? Milyen sajátos jelképeik, szokásaik, hagyományaik és ünnepeik vannak?</p> <p>Jó-e, ha egy országban többféle nép és többféle kultúra él egymás mellett? Milyen értékek és milyen nehézségek forrása lehet ez a helyzet?</p> <p><i>Vallási közösségek</i></p> <p>Milyen vallási közösségek működnek Magyarországon, illetve a környékünkön? Melyek alkotják a többséget, és melyek tartoznak a kisebbséghez hazánkban? Mit tudunk róluk? Jó-e, ha egy társadalomban többféle vallási csoport él egymás mellett? Milyen értékek és milyen problémák származhatnak egy térségben a vallási sokszínűségből?</p> <p><i>Társadalmi egyenlőtlenségek</i></p> <p>Kire mondhatjuk, hogy gazdag, illetve szegény? Minek alapján?</p> <p>Miért alakulnak ki vagyoni különbségek az emberek között?</p> <p>Mennyire függ az egyéntől, hogy milyen anyagi körülmények között él? Elképzelhető-e olyan társadalom, amelyben mindenki egyforma anyagi helyzetben van? Ha lenne ilyen, az igazságos társadalom lenne? Kell-e a gazdagoknak segíteniük a szegényeket? Mikor jogos valakit kedvezményben részesíteni? Hogyan lehet és hogyan nem szabad másokkal szemben előnyösebb helyzetbe jutni?</p>	<p><i>Történelem, társadalmi és állampolgári ismeretek:</i></p> <p>A magyarság eredete; mondókák, krónikák, nyelvtudomány;</p> <p>hasonlóságok és különbségek a katolikus és a protestáns vallások között.</p> <p><i>Vizuális kultúra:</i></p> <p>Valóság és képzelet.</p> <p><i>Dráma és tánc:</i></p> <p>Némajátékos, szöveges és mozgásos improvizációk; improvizációk összefűzése jelenetsorokká; történetek feldolgozása különféle drámajátékos tevékenységekkel.</p>

<i>Virtuális közösségek</i>	
Milyen okai lehetnek annak, hogy az interneten gyorsan ki tud alakulni egy virtuális közösség? Milyen előnyei és milyen hátrányai lehetnek az ilyen csoportokhoz való tartozásnak? Mi az, amit nem illik vagy éppen veszélyes közreadni magunkról és másokról egy internetes közösségi oldalon?	
<b>Kulcsfogalmak/ fogalmak</b>	Népcsoport, vallási közösség, többség, kisebbség, szokás, hagyomány, ünnep, társadalom, vagyon, egyenlőség, egyenlőtlenség, igazságosság, igazságtalanság, tisztességes és tisztességtelen előnyszerzés, gazdagság, szegénység, szolidaritás, virtuális közösség.

<b>Tematikai egység</b>	<b>Mi és a környezet</b>	<b>a, b Óraszám 11 óra</b>
<b>Előzetes tudás, tapasztalat</b>	Az ember és a természet közötti kapcsolatra vonatkozó általános ismeretek. Példa értékű technikatörténeti ismeretelemek. Különböző technikai eszközök használatához kapcsolódó személyes tapasztalatok.	
<b>A tematikai egység nevelési-fejlesztési céljai</b>	Annak tudatosítása, hogy az emberi tevékenység hatással van a környezet állapotára, és mi magunk is szerepet játszhatunk a természet károsításában vagy védelmében. A tulajdonhoz való személyes viszony árnyalása a közösségi és a köztulajdon fogalmának bevezetésével. A modern technika mindennapi életet érintő pozitív és negatív hatásainak felismertetése. A média viselkedést befolyásoló hatásainak tudatosítása.	

<b>Ismeretek/fejlesztési követelmények</b>	<b>Kapcsolódási pontok</b>
<p><i>Az ökológiai lábnyom</i> Milyen kapcsolatban áll egymással az ember és a természet? Miért nem egyforma az emberek ökológiai lábnyoma a Föld minden részén? Mit tehetek a saját ökológiai lábnyomom csökkentése érdekében?</p> <p><i>Az ember és a technika</i> Hogyan befolyásolja a technika fejlődése az ember életét? Melyek a mai világ legfontosabb technikai eszközei? Hogyan hat ezek jelenléte az egyének és a közösségek életére? Mik az előnyeik, mik a hátrányaik és mik a veszélyeik? Lehet-e függővé válni egy technikai eszköztől?</p> <p><i>Enyém, tied, mienk</i> Mit tekinthetek a saját tulajdonomnak? Milyen védelem illeti meg a magántulajdont? Lehet-e közös tulajdonom más emberekkel? Hogyan használható és miként védhető meg a közös tulajdon?</p>	<p><i>Természetismeret:</i> A környezet és az ember egysége.</p> <p><i>Magyar nyelv és irodalom:</i> A tömegkommunikáció legfőbb üzeneteinek dekódolása.</p> <p><i>Technika, életvitel és gyakorlat:</i> Környezettudatosság.</p> <p><i>Vizuális kultúra:</i> Tervezett és alakított</p>



<p>Kié a köztulajdon? Hogyan használható és miként védhető meg? Mikor lehet és mikor nem közös tulajdont vagy köztulajdont magáncélra használni?</p>	<p>környezet; vizuális kommunikáció, jelértelmezés,</p>
<p><i>A mozgóképek hatása</i> Miért van annyi reklám a tévében és az interneten? Milyen eszközökkel próbálnak meg befolyásolni minket a reklámok? Miért és hogyan hatnak ránk a televíziós filmsorozatok? Hogyan alakítják a reklámok és a tévésorozatok a választásaimat és a véleményemet?</p>	<p>jelalkotás; kép és szöveg.</p>
<p><b>Kulcsfogalmak/ fogalmak</b></p>	<p>Ökológiai lábnyom, fogyasztás, technikai eszköz, függőség, magántulajdon, közösségi tulajdon, köztulajdon, visszaélés, média, reklám.</p>

Tematikai egység	Mi és a mindenség	a, b Óraszám 11 óra
<b>Előzetes tudás, tapasztalat</b>	A tudományos kutatás és a művészi alkotás eszköztárának használatával kapcsolatos személyes tapasztalatok.	
<b>A tematikai egység nevelési-fejlesztési céljai</b>	A vallások sokszínűségével és közös jellemzőivel kapcsolatos, különféle forrásokból származó ismeretek bővülésének elősegítése és rendszereztetése.	
Ismeretek/fejlesztési követelmények		Kapcsolódási pontok
<p><i>A vallás, mint lelki jelenség</i> Miért gondolja az emberek jelentős része, hogy létezik egy embernél hatalmasabb erő is a világban? Milyen elképzelések alakultak ki különböző kultúrákban erről az erőről? Hogyan próbálnak az emberek kapcsolatba lépni a természetfeletti világgal, és miért fontos ez nekik? El lehet-e képzelni a világot természetfeletti erő létezése nélkül is?</p> <p><i>Vallási közösség és vallási intézmény</i> Milyen keretei, szertartásai és jelképei alakultak ki a természetfeletti erő(k) tiszteletének? Milyen helyeket, könyveket és tárgyakat tartanak szentnek egyes kultúrákban az emberek? A világ vallásai közül melyek vannak jelen a lakóhelyünkön és Magyarországon?</p> <p><i>A tudomány</i> Mit csinálnak a tudósok? Milyen kérdésekre keresik a válaszokat és milyen módon? Vajon mitől függ, hogy találnak-e választ az általuk feltett kérdésekre? Milyen mélységben ismerhető meg a világ? Én milyen kérdéseket tennék fel a világról, ha tudós lennék?</p> <p><i>A művészet</i> Mit csinálnak a művészek? Miért fontos számukra az, amit tesznek? Milyen eszközeik vannak arra, hogy kifejezzék az érzéseiket és a gondolataikat? Miért érdekel olyan sok embert az, amit mások előadnak vagy alkotnak? Bárkiből lehet művész? Hozzám melyik művészeti terület áll a legközelebb és miért?</p>		<p><i>Természetismeret:</i> A Föld helye a Naprendszerben és a Világegyetemben; Kopernikusz tudománytörténeti jelentősége.</p> <p><i>Történelem, társadalmi és állampolgári ismeretek:</i> A Biblia; történetek az Ószövetségből; a görögök és rómaiak vallása; Az Újszövetség; Jézus története; a kereszténység kialakulása és elterjedése: üldözött vallásból államvallás; a római katolikus egyház felépítése, jellemzői. Az iszlám vallás megjelenése és alapvető tanításai.</p> <p><i>Magyar nyelv és irodalom:</i> Képek és formák a költészetben; az irodalmi művek szóbeli és írásbeli szövegműfajainak jellemzői.</p>
<b>Kulcsfogalmak/ fogalmak</b>	Természeti erő, természetfeletti erő, vallás, egyház, templom, szertartás, vallási jelkép, ima, böjt, zarándoklat, szent könyv, szent hely, tudomány, tudományos megismerés, művészet, művészi alkotás, világkép, világnézet.	

## A 6. évfolyam kimeneti követelményei

<p><b>A fejlesztés várt eredményei a hatodik évfolyam végén</b></p>	<p>Nyitottan fogadja a sajátjától eltérő véleményeket, szokásokat és kulturális, illetve vallási hagyományokat.</p> <p>Érzékeli, hogy a társadalom tagjai különféle körülmények között élnek, képes együttérzést mutatni az elesettek iránt, és lehetőségéhez mérten szerepet vállal a rászorulóknak segítségében. Megbecsüli a neki nyújtott segítséget.</p> <p>Tisztában van azzal, hogy az emberi tevékenység hatással van a környezet állapotára, és törekszik rá, hogy életvitelével minél kevésbé károsítsa a természetet.</p> <p>Ismeri a modern technika legfontosabb előnyeit és hátrányait, s felismeri magán a függőség kialakulásának esetleges előjeleit.</p> <p>Tisztában van vele, hogy a reklámok a nézők befolyásolására törekszenek, és kritikusan viszonyul a különféle médiaüzenetekhez. Érti, hogy a világ megismerésének többféle útja van (különböző világképek és világnézetek), s ezek mindegyike a maga sajátos eszközeivel közelít ugyanahhoz a valósághoz.</p>
---	--

## 7. évfolyam

Az általános iskola szakaszzáró éveiben megnő azoknak a kérdéseknek a köre és bővül azoknak az élethelyzeteknek a sora, amelyekben a fiatalok önálló döntéseket hoznak – s ezzel együtt fokozódik a felelősségük önmagukkal, társaikkal és környezetükkel szemben. Ez a helyzet fontos kapcsolódási pontokat kínál *a másokért való felelősségvállalás és az önkéntesség*, valamint a *pályaorientáció* témakörének nevelési céljaihoz, illetve a *kezdeményezőkézség és vállalkozói kompetencia* fejlesztéséhez.

Erre az életkorra új dimenziókkal bővül a fiúk és a lányok kapcsolata, s az ezzel összefüggő témák tanórai feldolgozása szerepet vállalhat a *testi és lelki egészségre*, illetve a *családi életre való nevelés* általános céljainak megvalósításában.

13-14 évesen a tanulók már nagymértékben önálló használói a legkülönbözőbb technikai eszközöknek, így az erkölcsstan órák keretében is kitüntetett helyet kell kapnia a *médiatudatosságra* nevelésnek – hangsúlyozva, hogy ez egyúttal fontos szelete az *állampolgárságra és demokráciára* nevelésnek, valamint az *esztétikai-művészeti tudatosság és kifejezőképesség* fejlesztésének is.

A 7-8. évfolyamon a tanulók már képesek pontosan érzékelni az egyes társadalmi csoportok lehetőségei és életesélyei közötti különbségeket, fel tudják fogni a *társadalmi igazságosság* kérdéskörébe sorolható problémákat, és képesek minderről összefüggésekben gondolkodni. Következésképpen az erkölcsstan órák keretében direkt formában is felvetődhetnek a kirekesztettség, az előítéletek, valamint a méltányosság kérdéseit feszegető témakörök. Az órai beszélgetéseknek hála ugyancsak lehetővé válik a *lelkiismeret* szociális dimenziójának a fejlődése.

Szintén fontos sajátossága ennek az életkornak, hogy megkezdődik a *személyes világkép* és világnézet kialakulása, amely ugyan csak évek múltán válik teljesen összerendezetté, de ezekben az években az iskola fontos feladata, hogy ezt a folyamatot a maga eszközeivel támogassa. A formálódó világképben testet öltő értékekre támaszkodva a fiatalok fokozatosan elkezdik elhelyezni magukat a létezés tágabb összefüggésrendszerében.

Az életkorra jellemző *önállósodást* az iskola *véleményt, választást és döntést igénylő helyzetek* teremtésével tudja támogatni. Ebből az erkölcsstan valós, vagy a valóságoshoz nagyon hasonló morális dilemmák mérlegeltetésével veheti ki a maga részét. Ekkoriban a dilemmák már hangsúlyosan célozhatják a *személyes jövőkép* kialakítását, valamint az *identitás* különféle dimenziókban való stabilizálódását. E folyamat kiegészítőjeként fontos szerepet kap az erkölcsstan órákon annak a megerősítése, hogy másnak ugyanúgy joga van a saját identitáshoz, amelynek a szokásokban és vélekedésekben megnyilvánuló másságát tiszteletben kell tartani.

Ebben a szakaszban kiemelt szerep juthat az órákon az adott konkrét témákhoz kapcsolódó *információk* különféle forrásokból való összegyűjtésének és rendszerezésének, a *kritikai gondolkodás fejlesztésének* és a jelenségek érvekkel alátámasztott *értékelésének*, valamint *disputa* jellegű vitáknak és az *erkölcsi dilemmavitáknak* is.

## 7. évfolyam

Éves óraszám az 'a, b osztályokra vonatkozóan: 36

Heti óraszám: 1

Témakör		A témakörök feldolgozásának óraszámja			
		Osztályok megjelölése			
		a	b		
1.	Év eleji ismétlés	1 óra			
2.	Ki vagyok én, és mi vezérli a tetteimet?	11 óra			
3.	Párkapcsolat és szerelem	11 óra			
4.	Egyén és közösség	11 óra			
5.	Év végi ismétlés	2 óra			
<b>Összesen:</b>		<b>36 óra</b>			

<b>Tematikai egység</b>	<b>Ki vagyok én, és mi vezérli a tetteimet?</b>	<b>a, b</b> <b>Óraszám</b> <b>11 óra</b>
<b>Előzetes tudás, tapasztalat</b>	A nyelv és nyelvhasználat, valamint az emberi kommunikáció témakörében szerzett anyanyelvi ismeretek. A tettek belső mozgatóerőivel kapcsolatos személyes tapasztalatok.	
<b>A tematikai egység nevelési-fejlesztési céljai</b>	Az önismeret fejlesztése a saját mozgatóerőkre való reflektálás révén. Az önelfogadás és az akaraterő fejlődésének támogatása. Ösztönzés a személyes értékválasztásra és az ezzel járó feszültségek kezelésének gyakorlása.	

<b>Ismeretek/fejlesztési követelmények</b>	<b>Kapcsolódási pontok</b>
<p><i>Nyelv és gondolkodás</i> Vajon hogyan születik a gondolat? Mi minden befolyásolja, hogy mit gondolok? Mindig van-e célja a gondolkodásnak? Milyen kapcsolat van a gondolkodás és a nyelv, a fogalmak és a szavak között? Milyen kapcsolat van a szavak és a tettek között? Hogyan befolyásolhatja a nyelvhasználat a társas kapcsolataimat? Vajon aki más nyelvet beszél, az másképp is gondolkodik?</p> <p><i>Tudás és értelem</i> Mi az, ami igazán érdekel? Hogyan és mit tanulok könnyen? Miben vagyok sikeres? Mi az, amiben kevésbé vagyok sikeres, és vajon miért? Akarok valamin változtatni ezen a téren? Ha igen, miért és hogyan?</p> <p>Miben vagyok tehetséges? Hogyan használom és hogyan fejlesztem a tehetségemet? Vajon már a születéskor eldől, hogy milyen teljesítményt érhet el valaki, vagy a tanulás szerepe a meghatározó?</p> <p><i>Ösztönzők és mozgatóerők</i> Mi minden befolyásolja a tetteimet és a döntéseimet? Mik az ösztönök, és hogyan hatnak a viselkedésünkre? Mikor jó, hogy hatnak ránk, és mikor nem? Tudjuk-e befolyásolni az ösztönös késztetéseinket? Hogyan hatnak a testi és lelki állapotunkra, tetteinkre a pozitív és a negatív érzések és érzelmek? Lehet-e befolyásolni az érzelmeket? Milyen igények, vágyak és célok alakítják a döntéseinket? Mi az, ami akarattal elérhető, és mi az, ami nem? Hogyan hat ránk a siker, a kudarc és a válság?</p> <p><i>Érték és mérték</i> Mi igazán fontos az életemben? Vannak-e olyan értékek, amelyek mindenkinek egyformán fontosak? Mik az én értékeim? Előfordult-e</p>	<p><i>Magyar nyelv és irodalom:</i> A kommunikációs céloknak megfelelő szövegek írása; a nyelv állandósága és változása.</p> <p><i>Technika, életvitel és gyakorlat:</i> Tanulási pálya; környezet és pályaválasztás; megélhetés.</p> <p><i>Biológia–egészségtan:</i> A serdülőkor érzelmi, szociális és pszichológiai jellemzői; a személyiség összetevői, értelmi képességek, érzelmi adottságok.</p> <p><i>Vizuális kultúra:</i> Érzelmek, hangulatok kifejezése; látványok, jelenségek asszociatív</p>

már olyan döntési helyzet, amikor ütköztek ezek az értékek egymással, és választanom kellett közöttük? Mit tettem akkor, és mit tennék hasonló helyzetben most? Tudok-e valamilyen sorrendet felállítani az értékeim között?	megjelenítése.
<b>Kulcsfogalmak/ fogalmak</b>	Nyelv, gondolkodás, szó, fogalom, tett, nyelvhasználat, tudás, értelem, tehetség, siker, kudarc, felelősség, ösztön, érzés, érzelem, igény, vágy, cél, döntés, válság, akarat, érték, értékrend, értékütközés.

Tematikai egység	Párkapcsolat és szerelem	a, b Óraszám 11 óra
<b>Előzetes tudás, tapasztalat</b>	A nemi éréssel és a szaporodással kapcsolatos biológiai ismeretek. A párkapcsolatok terén szerzett személyes tapasztalatok.	
<b>A tematikai egység nevelési-fejlesztési céljai</b>	Annak megértetése, hogy milyen szerepet játszik az intim párkapcsolat az emberek életében. Az egymás iránti felelősség érzésének felkeltése. A szexuális visszaélések veszélyeinek tudatosítása.	

Ismeretek/fejlesztési követelmények	Kapcsolódási pontok
<p><i>Vonzódás</i> Milyen testi változásokkal jár a serdülőkor, és ezeknek milyen lelki hatásai vannak? Milyen okai lehetnek annak, hogy egyesekhez vonzódunk, míg mások inkább taszítanak bennünket? Honnan tudhatja egy lány és egy fiú, hogy egymás iránti vonzódásuk kölcsönös? Ki tegye meg az első lépést és hogyan? Mi minden lehet félreértések forrása? Mit szabad és mit nem szabad tenni abban az esetben, ha a vonzódás nem kölcsönös?</p> <p><i>Együttjárás</i> Milyen forrásai és formái lehetnek a szerelemben az örömnak és a boldogságnak? Mit jelent a másik tisztelete és az egymás iránti felelősség a párkapcsolatban? Hogyan tudják segíteni egymást a szerelmesek? Mikor elég érett egy fiatal a szexuális kapcsolatra? Hogyan kerülhető el a nem kívánt terhesség? Mit jelent és hogyan teremthető meg az intimitás a szexuális kapcsolatban? Milyen forrásai és formái lehetnek a problémáknak és a konfliktusoknak egy párkapcsolatban? Hogyan lehet és meddig érdemes feloldani ezeket? Honnan lehet észrevenni, hogy a vonzódás már nem kölcsönös? El lehet-e kerülni a lelki sérüléseket egy szakítás során?</p> <p><i>Házasság, család és otthonteremtés</i> Milyennek képzelem azt az embert, aki majd felnőttként a társam lesz az életben? Milyen családot és milyen otthont szeretnék? Fontos-e a házasságkötés ahhoz, hogy két egymást szerető ember együtt éljen? Milyen a jó házasság? Mit lehet tenni a fenntartása</p>	<p><i>Biológia – egészségtan:</i> Nemi jellegek, nemi hormonok; a menstruációs ciklus folyamata; másodlagos nemi jellegek, lelki tulajdonságok; a fogamzásgátlás módjai, következményei; az abortusz egészségi, erkölcsi és társadalmi kérdései; a fogamzás feltételei, a méhen belüli élet mennyiségi és minőségi változásai, a szülés/születés főbb mozzanatai.</p>

<p>érdekében? Mivel és hogyan lehet elrontani? Le lehet-e élni egy életet egyetlen ember mellett? Lehet-e, érdemes-e erre törekedni? Miért dönt úgy két ember, hogy családot alapít? Fontos-e, hogy amikor egy gyerek világra jön, a szülei házastársak legyenek?</p> <p><i>Visszaélés a nemiséggel</i></p> <p>Mit jelent a prostitúció, a pedofília, a pornográfia és a szexuális bántalmazás kifejezés? Hogyan lehet elkerülni, hogy ilyesminek az áldozataivá váljunk? Hol lehet segítséget kérni ilyen jellegű fenyegetettség esetén? Mi a teendő, ha egy társunkat ilyen veszély fenyegeti?</p>	
<p><b>Kulcsfogalmak/ fogalmak</b></p>	<p>Nemi érés, vonzás, taszítás, szerelem, nemi vágy, szexuális kapcsolat, házasság, család, gyerekvállalás, terhesség, prostitúció, pornográfia, szexuális bántalmazás, áldozat.</p>

<p><b>Tematikai egység</b></p>	<p><b>Egyén és közösség</b></p>	<p><b>a, b Óraszám 11 óra</b></p>
<p><b>Előzetes tudás, tapasztalat</b></p>	<p>Formális és informális, iskolai és iskolán kívüli közösségekben szerzett személyes tapasztalatok.</p>	
<p><b>A tematikai egység nevelési-fejlesztési céljai</b></p>	<p>Az önismeret fejlesztése, valamint az autonóm gondolkodás és cselekvés iránti igény felkeltése, megerősítése.</p>	

<p><b>Ismeretek/fejlesztési követelmények</b></p> <p><i>Közösségeim</i> Milyen csoportokhoz tartozom és miért? Mi változott ezen a téren az utóbbi időben? Milyen okai vannak a változásnak? Melyik csoporthoz mennyire kötődöm? Melyikben mennyire érzem szabadnak magam?</p> <p><i>Erőt adó közösség</i> Miért van szükségünk arra, hogy együtt legyünk másokkal? Miben különbözik a közösséghez tartozás a páros kapcsolattól, és miben hasonlít rá? Milyen szerepet töltek be a közösségeim életében? Mit kapok tőlük, és mit adok nekik? Mitől érzem magam jól vagy rosszul egy csoportban? Mit tehetek azért, hogy a csoportban, amelyhez tartozom, mindenki jól érezze magát?</p> <p><i>Korlátozó közösség</i> Milyen érzés, ha valamilyen kérdésben mást gondolok, mint a csoport többi tagja? Lehet-e egy csoporton belül másképp viselkedni, mint ahogy a többség teszi? Milyen következményekkel járhat ez? Meg tudja-e változtatni egy ember egy csoport nézeteit vagy viselkedését?</p>	<p><b>Kapcsolódási pontok</b></p> <p><i>Biológia – egészségtan:</i> Leány és női, fiú és férfi szerepek a családban, a társadalomban; mások megismerése, megítélése és a kommunikáció; családi és iskolai agresszió, önzetlenség, alkalmazkodás, áldozatvállalás, konfliktuskezelés, probléma feloldás; a kamasz helye a harmonikus családban; a viselkedési normák és szabályok szerepe.</p>
--	---



<p><i>Szabadság és korlátozottság</i></p> <p>Mennyire vagyok szabad és önálló a tetteimben és választásaimban? Mi az, amihez alkalmazkodnom kell egy közösségben, és mi az, amiről valóban szabadon dönthetek? Kitől kaphatok segítséget, ha döntenem kell? Kiknek és milyen szabályoknak kell mindenképp engedelmességgel engedelmeskednem? Milyen előnyei és milyen veszélyei lehetnek az engedelmesnek? Van-e olyan helyzet, amikor nem szabad engedelmeskednem? Hogyan segíthet a lelkiismeret a jó és a rossz, a bűn és az erény közötti választásban? Milyen helyzetekben mondhat mást a lelkiismeretem, mint a szabályok vagy a közösségem tagjai? Figyelmeztet-e a lelkiismeretem saját tévhiteimre és előítéleteimre?</p>	
<p><b>Kulcsfogalmak/ fogalmak</b></p>	<p>Csoport, közösség, önállóság, korlátozás, alkalmazkodás, engedelmesség, szabály, lelkiismeret, választás, bűn, erény, előítélet, tévhit.</p>

## 7. évfolyam kimeneti követelményei

<p><b>A fejlesztés várt eredményei a hetedik évfolyam végén</b></p>	<p>A tanuló megérti, hogy az ember egyszerre biológiai és tudatos lény, akit veleszületett képességei alkalmassá tesznek a tanulásra, mások megértésre és önmaga vizsgálatára.</p> <p>Érti, hogy az emberek viselkedését, döntéseit tudásuk, gondolataik, érzelmeik, vágyaik, nézeteik és értékrendjük egyaránt befolyásolják. Képes reflektálni saját maga és mások gondolataira, motívumaira és tetteire.</p> <p>Életkorának megfelelő szinten ismeri önmagát, hosszabb távú elképzeléseinek kialakításakor képes reálisan felmérni a lehetőségeit. Képes erkölcsi szempontok szerint mérlegelni különféle cselekedeteket, és el tudja viselni az értékek közötti választással együtt járó belső feszültséget.</p> <p>Képes ellenállni a csoportnyomásnak, és saját értékrendje szerinti autonóm döntéseket hozni.</p> <p>Tisztában van vele, hogy baráti- és párkapcsolataiban felelősséggel tartozik a társaiért.</p>
---	---

## 8. évfolyam

Éves óraszám az 'a, b osztályokra vonatkozóan: 36

Heti óraszám: 1

Témakör		A témakörök feldolgozásának óraszámja			
		Osztályok megjelölése			
		a	b		
1.	Év eleji ismétlés	1 óra			
2.	Helyem a világban	11 óra			
3.	Mi dolgunk a világban	11 óra			
4.	Hit, világkép, világnézet	11 óra			
5.	Év végi ismétlés	2 óra			
<b>Összesen:</b>		<b>36 óra</b>			

Tematikai egység	Helyem a világban	a, b Óraszám 11 óra
<b>Előzetes tudás, tapasztalat</b>	Az Európáról, a globalizációról és a multikulturális társadalmakról szerzett történelmi és földrajzi ismeretelemek.	
<b>A tematikai egység nevelési-fejlesztési céljai</b>	Az európai identitás kialakulásának támogatása a tanulóknál. A más kultúrák iránti nyitottság erősítése; annak elfogadtatása, hogy napjaink globális világában a kultúrák és a népcsoportok számos ok miatt keverednek egymással, ami előnyökkel és nehézségekkel is együtt járhat. A legfontosabb általános társadalmi normák funkciójának megértetése és a betartásukra vonatkozó igény elfogadtatása.	

Ismeretek/fejlesztési követelmények	Kapcsolódási pontok
<p><i>Tágabb otthonunk: Európa</i> Melyek az Európai Unió jelképei, és mit jelentenek ezek számomra? Európa mely térségeiben élnek olyan emberek, akiket közelebről vagy távolabbról ismerek? Mi kapcsol össze velük? Miben hasonlítanak egymásra Európa különböző országainak lakói, és mi mindenben különböznek egymástól?</p> <p><i>Színesedő társadalmak</i> Miért akarnak egyes emberek máshol tanulni vagy dolgozni, mint ahol megszülettek? Milyen pozitív és negatív hatásai lehetnek a jelenségnek az egyének és a közösségek életére? Mi az oka annak, hogy sokan elmenekülnek saját hazájukból, és más országban akarnak letelepedni? Be kell-e engedni egy gazdagabb országnak a saját területére a világ szegényebb térségeiből menekülőket? Milyen előnyei származhatnak a külföldiek befogadásából egy országnak, és milyen problémák forrása lehet ez? Vajon ugyanolyan jogok illetik-e meg a külföldről érkezőket, mint a befogadó ország polgárait? Melyek a más néphez vagy más kultúrához tartozó emberekkel szembeni sztereotípiák és előítéletek forrásai? Miért fordulnak elő Magyarországon és Európa más részein is etnikai háttérű konfliktusok? Mire van szükség ahhoz, hogy létrejöjjön a bizalom és az együttérzés a különböző kultúrákhoz tartozó emberek között?</p> <p><i>A társadalmi együttélés közös normái</i> Milyen jellegű szabályok vonatkoznak a társadalom minden</p>	<p><i>Földrajz:</i> Éhezés és szegénység a világban; Európa változó társadalma; az Európai Unió lényegének megértése; népességmozgások és menekültáradat; a Kárpát-medence népei.</p> <p><i>Történelem, társadalmi és állampolgári ismeretek:</i> Egyenlőség és egyenlőtlenségek a társadalomban; állampolgári jogok és kötelességek; a nyugati integráció kezdetei; az Európai Unió létrejötte és működése; a globalizáció előnyei és veszélyei; Magyarország Alaptörvénye; a magyarországi</p>

tagjára? Milyen esetekben fogadható el a kivételezés? Hogyan alakulnak ki ezek a közös szabályok? Miért baj, ha egyesek nem tartják be ezeket a szabályokat? Jogos-e, ha ezért megbüntetik őket? A büntetés milyen formái fogadhatók el? Milyen módon lehet jóvátenni, ha valaki vétett a társadalom közös normái ellen? Hogyan lehet a vesztegetést, a korrupciót megszüntetni? Lehet-e a hála jele a hálapénz? Hibázik-e az, aki adja vagy az, aki kapja? Melyik hatékonyabb, a büntetés vagy a megelőzés? Mit tehet az egyén és a közösség a megelőzés érdekében?

*Új technikák, új szabályok*

Vajon az, ami fenn van a világhálón, a világ közös tulajdonának tekinthető-e? Mi az, amit szabadon használhatunk fel az interneten elérhető tartalmak közül, és mi az, amit nem? Mi az, amit szabadon letölthetünk és mi az, amit nem? Honnan lehet tudni, hogy mit véd a szerzői jog és mit nem? Vannak-e a mobil telefon használatának közösségi szabályai?

nemzetiségek és etnikai kisebbségek; a cigány (roma) népesség helyzete.

**Kulcsfogalmak/  
fogalmak**

Európai Unió, menekült, befogadó ország, sztereotípiá, előítélet, etnikai konfliktus, társadalmi norma, szabályszegés, korrupció, büntetés, megelőzés, szerzői jog.

<b>Tematikai egység</b>	<b>Mi dolgunk a világban?</b>	<b>a, b</b> <b>Óraszám</b> <b>11 óra</b>
<b>Előzetes tudás, tapasztalat</b>	Az alkohol, a cigaretta és a drogok káros hatásaival kapcsolatos egészségügyi ismeretek.	
<b>A tematikai egység nevelési-fejlesztési céljai</b>	A személyes jövőkép kialakításának ösztönzése, az egyéni és közösségi boldogulást támogató értékek melletti elköteleződés támogatása.	

<b>Ismeretek/fejlesztési követelmények</b>	<b>Kapcsolódási pontok</b>
<p><i>Jóllét és jólét</i> Mivel lehet a legnagyobb örömet, illetve bánatot okozni nekem? Mitől érzem jól magam a bőrömben, és mitől érzem rosszul? Miről tudnék könnyen lemondani a jelenlegi életem javai és lehetőségei közül? Mi az, amihez mindenképp ragaszkodnék? Mit szeretnék elérni az életemben? Mit lehet pénzért megkapni és mit nem? Mit kell tennem azért, hogy egészséges maradjak?</p> <p><i>Boldogulás, boldogság</i> Hogyan képzelem el a jövőmet? Mikor érezném sikeresnek, értelmesnek az életem alakulását? Milyen szerepe lehet ebben a tanulásnak, a pénznek, a munkának, az alkotásnak és az emberi kapcsolatoknak? Milyen foglalkozást tudok elképzelni magamnak? Mit tartok még fontosnak a boldoguláshoz? Mivel tudom enyhíteni a rosszkedvemet vagy a bennem lévő feszültséget, ha valami nem úgy sikerül, ahogy elképzeltem? Mit gondolok ezzel kapcsolatban a drogról és az alkoholoról? Vajon mindent érdemes kipróbálni az életben, vagy van olyasmi, amit egyszer sem? Amit sokan tesznek, azt helyes is tenni? Mit tehetek és mit nem szabad tennem a boldogulásomért?</p> <p><i>A média és a valóság</i> Mit tudhatunk meg a világról a tévéből, az újságokból és az internetről? Honnan tudjuk, hogy a valóságot mutatja-e be az, amit az újságban olvasunk, a tévében látunk, az interneten találunk? Mitől függ, hogy egy információt hitelesnek érzünk-e vagy sem? Hogyan kell tájékozódunk ahhoz, hogy valós információhoz jussunk? Tudjuk-e mi magunk is alakítani a világot a médián keresztül?</p>	<p><i>Magyar nyelv és irodalom:</i> A sajtóműfajok alapvető jellemzőinek tudatosítása; hírek, események a médiában.</p> <p><i>Történelem, társadalmi és állampolgári ismeretek:</i> Tudományos és technikai forradalom; a világháló.</p> <p><i>Vizuális kultúra:</i> Képek, látványok, médiaszövegek, események önálló elemzése a vizuális közlés köznapi és művészi formáinak felhasználásával; a mozgóképi nyelv alapjainak, működésének értelmezése.</p>
<b>Kulcsfogalmak/ fogalmak</b>	Jólét, öröm, bánat, elégedettség, boldogság, boldogulás, vágy, remény, hiányérzet, elégedetlenség, boldogtalanság, drog, alkohol, függőség, értelmes élet, média, befolyásolás, korrupció, hitelesség.

Tematikai egység	Hit, világkép, világnézet	a, b Óraszám 11 óra
<b>Előzetes tudás, tapasztalat</b>	Különböző vallásokhoz kapcsolódó, történelmi, jelenismereti, irodalmi és művészeti ismeretek.	
<b>A tematikai egység nevelési-fejlesztési céljai</b>	Tények és vélemények elkülönítése; érvényes állításoknak és értékeléseknek a megfogalmazása; ezek gyakorlása, fejlesztése. A nagy világvallások legfontosabb tanításainak megismertetése. A világvallások közötti párbeszéd fontosságának elfogadtatása.	
Ismeretek/fejlesztési követelmények		Kapcsolódási pontok
<p><i>Az ember mint értékelő és erkölcsi lény</i> Hogyan tudunk különbséget tenni a tények és a vélekedések között? Miért fontos ezek megkülönböztetése? Hogyan tudjuk eldönteni, hogy egy állítás igaz vagy nem? Miért fontos ezt tudni? Hogyan alakulnak ki a tévhitek, a sztereotípiák és az előítéletek? Mi járul hozzá ezek fenntartásához, és mi segíti elő a lebomlásukat? Mi a különbség a meggyőződés, a hit, a világkép és a világnézet között?</p> <p><i>A nagy világvallások világképe</i> Milyennek mutatja be a világ kezdetét, működését és végét a judaizmus, a kereszténység, az iszlám, a hinduizmus és a buddhizmus? Milyen egyéb világképek élnek más vallásokban? Miben hasonlítanak ezek egymáshoz, és miben különböznek?</p> <p><i>A nagy világvallások erkölcsi tanításai</i> Mit mond a kereszténység a jóról és a rosszról, a helyesről és a helytelenről? Mit mondanak ugyanerről a judaizmus, az iszlám, a hinduizmus és a buddhizmus tanításai? Melyek a világvallások közös értékei?</p> <p><i>Párbeszéd és együttműködés</i> Miről érdemes együtt gondolkodniuk a mai világban a különböző keresztény felekezetek képviselőinek, a keresztény és zsidó vallású embereknek, a keresztényeknek és más vallások követőinek, a hívőknek és a nem hívőknek? Milyen új vallási mozgalmak kialakulásának lehetünk tanúi napjainkban? Vajon miért nem a régi vallások közül választanak maguknak ezek követői?</p>		<p><i>Vizuális kultúra:</i> Személyes véleményt kifejező vizuális megjelenítés adott témában.</p> <p><i>Földrajz:</i> A világvallások társadalmat, gazdaságot, környezetet befolyásoló szerepe; kultúrák találkozásai a Föld különféle térségeiben.</p>
<b>Kulcsfogalmak/ fogalmak</b>	Tény, vélemény, állítás, értékelés, tévhit, sztereotípiák, előítéletek, Tízparancsolat, meggyőződés, világkép, világnézet, hit, vallás, világvallás, erkölcsi tanítás.	

## A 8. évfolyam kimeneti követelményei

<b>A fejlesztés várt eredményei a nyolcadik évfolyam végén</b>	<p>Kialakultak benne az európai identitás csirái.</p> <p>Nyitott más kultúrák értékeinek megismerésére és befogadására. Érti a szabályok szerepét az emberi együttélésben, s e belátás alapján igyekszik alkalmazkodni hozzájuk; igényli azonban, hogy maga is alakítója lehessen a közösségi szabályoknak.</p> <p>Van elképzelése saját jövőjéről, és tisztában van vele, hogy céljai eléréséért erőfeszítéseket kell tennie.</p> <p>Életkorának megfelelő szinten tisztában van vele, hogy minden döntés szabadsága egyúttal felelősséggel is jár.</p> <p>Fontosnak érzi a közösséghez tartozást, miközben törekszik személyes autonómiájának megőrzésére.</p> <p>Képes megfogalmazni, hogy mi okoz neki örömet, illetve rossz érzést.</p> <p>Tisztában van a függőséget okozó szokások súlyos következményeivel. Tudja, hogy ugyanazt a dolgot különböző emberek eltérő módon ítélik meg, ami konfliktusok forrása lehet.</p>
--	--

Budapest XXI. Kerületi  
Széchenyi István Általános és  
Kéttannyelvű Általános Iskola



# HELYI TANTERV

## FIZIKA

a 7-8. évfolyam számára

2020



## **Fizika**

A Nat preambulumban megfogalmazottakat követve a fizika oktatásának célja egyfelől, hogy a tanuló aktív problémamegoldóként a legkorszerűbb fizikai, tudományos ismereteket és készségeket sajátítsa el, egyúttal megismerje és pozitívan értékelje saját hazája, nemzete kultúráját és hagyományait, valamint az egyetemes emberi kultúra legjelentősebb eredményeit. Fontos feladat továbbá a tanuláshoz és a munkához szükséges képességek, ismeretek és készségek együttes fejlesztése, az egyéni és a csoportos teljesítmény ösztönzése. A fentiekén kívül kiemelkedően fontos feladat a fizika esetében, minden oktatási szakaszban a pozitív attitűd és a megfelelő motiváltság kialakítása.

Erre jó lehetőséget biztosít, hogy a tantárgy a szűken értelmezett szakmai ismeretanyag és a mindennapokban könnyen hasznosítható praktikus ismeretek átadásán túl olyan természettudományos módszerekkel vizsgálható kérdésekkel is foglalkozik, amelyek befolyásolják az egyén és a közösség életét, illetve kihatással vannak a jövő alakulására. Ilyenek például az egészségmegőrzéssel, a globális környezeti problémákkal, a természeti erőforrások felelős felhasználásával összefüggő problémák vagy a világűr kutatása. A témaválasztás fontos szempontja a mindennapokban hasznosítható, releváns ismeretek nyújtása, valamint olyan készségek és képességek fejlesztése, mely a jövő ma még ismeretlen ismeretrendszerében való eligazodást segítik.

A fizika tantárgy fontos feladata a diákok természettudományos szemléletének kialakítása, mely alapvetően a fizika tudományában alakult ki, és amelyet később a többi természettudománnyal foglalkozó tudomány átvett. Azt az attitűdöt kell a diákokban kialakítani, hogy a természet megismerhető, működése a természeti törvények segítségével leírható.

Világunk megismerésének vannak módszerei, szabályai, algoritmusai. Egyre több jelenséget tudunk megmagyarázni úgy, hogy alapvetőbb jelenségekre vezetjük azokat vissza. Ennek elengedhetetlen feltétele az, hogy különböző fogalmakat konstruáljunk meg, melyekkel jellemezni tudjuk az adott dolgot, jelenséget. Ezek minél nagyobb részéhez számértékeket is rendelünk az összehasonlíthatóság miatt.

## 7–8. évfolyam

A fizika tantárgy oktatására az általános iskola 3–4. osztályában tanult környezetismeret, illetve az 5–6. osztályban tanult természettudomány oktatását követően kerül sor. A fizika oktatható önálló tantárgyként is a 7–8. osztályban, illetve az ebben a nevelési szakaszban folytatódó természettudomány tantárgy moduljaként.

A kerettanterv témakörei, a megtanítandó ismeretek és fejlesztési feladatok egyfelől lehetővé teszik a Nat által az adott nevelési szakaszra előírt tanulási eredmények megvalósulását, másrészt a fizika oktatására vonatkozó általános alapelvek érvényesülését. Ennek megfelelően a témák szorosan kapcsolódnak a hétköznapi problémákhoz, természeti jelenségekhez és technikai alkalmazásokhoz. A kerettanterv alkalmazásával tervezett oktatási, tanulási folyamat mélyíti a szükséges szakmai ismereteket, támogatja a tudásalkalmazást, összekapcsolja a tantárgyon belüli és a tantárgyak közötti releváns információkat és szervesen épít a jelenség és tevékenység alapú tudásszervezés alapelveire. Ezeknek a céloknak a megvalósulását szolgálják a fizika tudományával, annak munkamódszerével valamint a globális környezeti problémákkal foglalkozó témakörök.

Az internethasználattal és prezentációk készítésével kapcsolatos tanulási eredmények megvalósulása megfelelő óraszervezéssel, a digitális technológia tanári irányítás melletti önálló használatával biztosítható. Ezeket az alábbiakban soroljuk fel:

- A tanuló fizikai szövegben, videóban el tudja különíteni a számára világos és nem érthető, további magyarázatra szoruló részeket;
- az internet segítségével adatokat gyűjt a legfontosabb fizikai jelenségekről;
- tanári útmutatás felhasználásával magabiztosan használ magyar nyelvű mobiltelefonos/táblagépes applikációkat fizikai tárgyú információk keresésére;
- ismer megbízható fizikai tárgyú magyar nyelvű internetes forrásokat;
- egyszerű számítógépes prezentációkat készít egy adott témakör bemutatására;
- projektfeladatok megoldása során önállóan, illetve a csoporttagokkal közösen különböző prezentációkat hoz létre a tapasztalatok és eredmények bemutatására;
- értelmezi a sportolást segítő kisalkalmazások által mért fizikai adatokat. Méréseket végez a mobiltelefon szenzorainak segítségével.

A tananyag kijelöli a témaköröket és iránymutató a lehetséges sorrendre nézve, de a feldolgozás nagyon sokféle lehet. Részben azért is, mert a tananyag csak a mindenki számára kötelező minimumot adja meg, de elsősorban azért, mert a tanítás során - ebben az életkori szakaszban különösen - alkalmazkodnia kell a tanulócsoporthoz egyedi sajátosságaihoz, az oktató-nevelőmunka helyi céljaihoz és körülményeihez. Lényegében bármelyik téma lehetőséget nyújt az elmélyülésre, izgalmas részkérdéseket bonthatunk ki a gyerekek együttműködése révén megvalósuló projektek során vagy a világhálón található információk felhasználásával. A tanulás sikerességének kritériuma lehet az értelmes és motiváló közös munka, olyan csoportmunka, melyben mindenki megtalálhatja a saját szerepét, s ezáltal sikerélményhez, pozitív természettudományos attitűdhez juthat.

A tanulók értékelésének módszerei ennek megfelelően nem korlátozódnak a hagyományos definíciók, törvények kimondásán és számítási feladatok elvégzésén alapuló számonkérésre. Az értékelés során megjelenhet a prezentációra alapuló szóbeli felelet, a teszt, az esszé, az önálló munka, az aktív tanulás közbeni tevékenység, illetve a csoportmunka csoportos értékelése is. A cél az, hogy a tanulók képesek legyenek megérteni a megismert jelenségek lényegét, az alapvető technikai eszközök működésének elvét, az időszerű társadalmi-gazdasági kérdések, problémák jelentőségét, s a fizika hozzájárulását a megoldási törekvésekhez.

A témakörök áttekintő táblázatában a témakör neve után zárójelbe tett számok azt jelölik, hogy a témakör a Nat-ban felsorolt melyik fő témakörökhöz tartozik.

### **A 7–8. évfolyamon a fizika tantárgy alapóraszám: 102 óra.**

A Nemzeti alaptanterv fő témakörei

A javasolt kontextusalapú tananyag-felépítés nagyfokú rugalmasságot tesz lehetővé. Így a fizikai ismeretek feldolgozása mind diszciplináris, mind integrált oktatás formájában megvalósítható.

1. Fizikai jelenségek megfigyelése, egyszerű értelmezése
2. Mozgások a környezetünkben, a közlekedés
3. A levegő, a víz, a szilárd anyagok
4. Fontosabb mechanikai, hőtani, elektromos és optikai eszközeink működésének alapjai, fűtés és világítás a háztartásban
5. Az energia megjelenési formái, megmaradása, energiatermelés és felhasználás
6. A Föld, a Naprendszer és a Világegyetem, a Föld jövője, megóvása

Kapcsolódás a Nat témaköreihez

<b>Témakör neve</b>	<b>Javasolt óraszám</b>
Bevezetés a fizikába (1)	8
Az energia (5)	8
Mozgás közlekedés és sportolás közben (2)	10
Lendület és egyensúly (2, 4)	10
Víz, levegő és szilárd anyagok a háztartásban és a környezetünkben (3, 4)	14
Elektromosság a háztartásban (4)	14
Világítás, fény, optikai eszközök (4)	12
Hullámok (3, 4)	10
Környezetünk globális problémái (6)	6
Égi jelenségek megfigyelése és magyarázata (6)	10
<b>Összes óraszám:</b>	<b>102</b>

## **TÉMAKÖR: Bevezetés a fizikába**

**JAVASOLT ÓRASZÁM: 8 óra**

### **Tanulási eredmények**

**A témakör tanulása hozzájárul ahhoz, hogy a tanuló a nevelési-oktatási szakasz végére:**

- jó becsléseket tud adni egyszerű számítás, következtetés segítségével;
- értelmezi a sportolást segítő kisalkalmazások által mért fizikai adatokat. Méréseket végez a mobiltelefon szenzorainak segítségével;
- értelmezni tud egy jelenséget, megfigyelést valamilyen korábban megismert vagy saját maga által alkotott egyszerű elképzelés segítségével.

**A témakör tanulása eredményeként a tanuló:**

- megfigyeléseket és kísérleteket végez a környezetében, az abból származó tapasztalatokat rögzíti;
- felismeri a tudomány által vizsgálható jelenségeket, azonosítani tudja a tudományos érvelést, kritikusan vizsgálja egy elképzelés tudományos megalapozottságát;
- hétköznapi eszközökkel méréseket végez, rögzíti a mérések eredményeit, leírja a mérésorozatokban megfigyelhető tendenciákat, ennek során helyesen használja a közismert mértékegységeket;
- ismeri a fizika fontosabb szakterületeit;
- tájékozott a fizika néhány új eredményével kapcsolatban.

### **Fejlesztési feladatok és ismeretek**

- A fizika tudománya által vizsgálható jelenségek felismerése, a tudományos megismerés ismérvei
- A testek mérhető tulajdonságai: a hosszúság, térfogat, tömeg jele, mértékegységei és mérőeszközei, a mértékegységek átváltása
- Az alapvető fizikai mennyiségek jellemző értékeinek tapasztalati becslése
- Az eltelt idő és a hőmérséklet jele, mértékegységei. A Celsius-skála
- A távolság, a térfogat, az eltelt idő, a tömeg, a hőmérséklet közvetlen mérése a rendelkezésre állóeszközökkel (beleértve a mobiltelefon óráját vagy a digitális konyhai mérleget, más konyhai mérőeszközt)
- A mérés pontosságának becslése ismételt mérések, illetve az eszköz jellemző adatainak ismeretében. A mérési eredmények összehasonlítása
- Azonos anyagból készült különböző tömegű testek tömegének és térfogatának kapcsolata. Az anyagra jellemző sűrűség megállapítása
- Sűrűségadatok használata a tömeg vagy térfogat kiszámolására
- A fizika szakterületei, néhány újabb eredmény egyszerű bemutatása, egy állítás tudományos megalapozottságának kritikus vizsgálata

## Fogalmak

mérés, hosszúság, térfogat, tömeg, sűrűség, idő, hőmérséklet, a mérés pontossága, a mért adatok átlaga, becslés, tudományos eredmény

## Javasolt tevékenységek

- Adott idejű folyamatok létrehozása (pl. 1 perc alatt leguruló golyó)
- Szilárd, folyékony és légnemű anyagok térfogatának értelmezése, mérése
- Az emberi test méreteihez kötött távolságok vizsgálata
- Időtartam becslése (pl. 1 perc elteltének becslése számolással)
- Távolságok mérése digitális térképeken
- Külső hőmérséklet vizsgálata egy adott időszakban, az eredmények ábrázolása, átlagérték kiszámítása
- A Föld éghajlatának globális változásával kapcsolatos hőmérsékleti adatsorok elemzése
- Szilárd és folyékony anyagok sűrűségének összehasonlítása, illetve becslése csoportos kísérletezés során
- Bemutató készítése a fizika egyik nevezetes felismeréséről. Milyen előzményei voltak, milyen bizonyítékok támasztják alá, milyen viták kísérték a felismerés megfogalmazását?

## TÉMAKÖR: Az energia

**JAVASOLT ÓRASZÁM: 8 óra**

### Tanulási eredmények

#### **A témakör tanulása hozzájárul ahhoz, hogy a tanuló a nevelési-oktatási szakasz végére:**

- tudja azonosítani a széles körben használt technológiák környezetkárosító hatásait, és fizikai ismeretei alapján javaslatot tesz a károsító hatások csökkentésének módjára;
- tudatában van az emberi tevékenység természetre gyakorolt lehetséges negatív hatásainak és az ezek elkerülésére használható fizikai eszközöknek és eljárásoknak (pl. porszűrés, szennyezők távolról való érzékelése alapján elrendelt forgalomkorlátozás).

#### **A témakör tanulása eredményeként a tanuló:**

- tisztában van azzal, hogy az energiának ára van, gyakorlati példákon keresztül ismerteti az energiatakarékosság fontosságát, ismeri az energiatermelés környezeti hatásait, az energiabiztonság fogalmát;
- ismeri a jövő tervezett energiaforrásaira vonatkozó legfontosabb elképzeléseket;
- előidézi egyszerű energiaátalakulással járó folyamatokat (melegítés, szabadesés), megnevezi az abban szereplő energiákat;
- ismeri a zöldenergia és fosszilis energia fogalmát, az erőművek energiaátalakításban betöltött szerepét, az energiafelhasználás módjait és a háztartásokra jellemző fogyasztási adatokat;
- átlátja a táplálékok energiatartalmának szerepét a szervezet energiaháztartásában és az ideális testsúly megtartásában;

- kvalitatív ismeretekkel rendelkezik az energia szerepéről, az energiaforrásokról, az energiaátalakulásokról.

### **Fejlesztési feladatok és ismeretek**

- A teljesítmény használata az energiafogyasztás meghatározására
- A lakásban található legnagyobb fogyasztók kiválasztása, jellemző adataik (teljesítmény, energiafogyasztás) áttekintése
- A háztartásban használt energiahordozók megismerése: elektromos áram, földgáz, szén, fa
- Az energiahordozók jellemzése, csoportosítása: fosszilis energia, zöldenergia
- Az energia árának becslése néhány fűtési-melegítési módszer (például gázkonvektor, elektromos vízmelegítő) esetében a háztartás számláinak segítségével
- A rugalmas energia mozgási energiává alakulásának (rugós eszközzel kilőtt golyó), a helyzeti energia mozgási energiává alakulásának (zuhanó test) megfigyelése. A mozgási energia belső energiává alakulásának (összedörzsölt tenyér) megfigyelése
- Az erőművekben bekövetkező energiaátalakulások vizsgálata, az energia megmaradása
- A szélérőmű, napelemek, napkollektor működésének értelmezése
- Néhány energiatakarékossági lehetőség gyakorlatban való közvetlen megfigyelése, működési elve: termosztátos fűtőeszköz, hőszigetelés
- A táplálkozási problémák fizikai hátterének megismerése: az energiafogyasztás és bevétel egyensúlyának vizsgálata az élelmiszerek energiatartalmát megadó adatok segítségével

### **Fogalmak**

energiafogyasztás, teljesítmény, energiahordozók, zöldenergia, fosszilis energia, energiabiztonság, energiatakarékosság, energiamegmaradás, rugalmas energia, helyzeti energia, mozgási energia, belső energia

### **Javasolt tevékenységek**

- Az emberiség energiafogyasztásának és a rendelkezésre álló energiaforrások mennyiségének áttekintése, az energiabiztonság fogalma
- A jövő lehetséges energiaforrásaival kapcsolatos ismeretek gyűjtése, bemutatása
- A háztartásban használatos izzók gazdaságosságának összehasonlítása
- Az emberi szervezet energiafelhasználásának elemzése
- Az energiatakarékosság lehetséges módszereinek vizsgálata a közvetlen környezetben
- A diák egy átlagos napjának végiggondolása energiafogyasztás szempontjából. Milyen energiahordozókat használt, milyen energiaszükségletet elégített ki, a felhasznált energiamennyiség becslése

**TÉMAKÖR: Mozgás közlekedés és sportolás közben**

**JAVASOLT ÓRASZÁM: 10 óra**

## Tanulási eredmények

### A témakör tanulása hozzájárul ahhoz, hogy a tanuló a nevelési-oktatási szakasz végére:

- ismeri a saját maga által használt eszközök (például közlekedési eszközök, elektromos háztartási eszközök, szerszámok) működési elvének lényegét;
- felismeri a fizikai kutatás által megalapozott technikai fejlődés egyes fejezeteinek a társadalomra, illetve a történelemre gyakorolt hatását, meg tudja fogalmazni a természettudomány fejlődésével kapcsolatos alapvető etikai kérdéseket;
- tisztában van az önvezérelt járművek működésének elvével, illetve néhány járműbiztonsági rendszer működésének fizikai hátterével.

### A témakör tanulása eredményeként a tanuló:

- megfelelően tudja összekapcsolni a hely- és időadatokat. Különbséget tesz az út és elmozdulás fogalma között. Ismeri, és ki tudja számítani az átlagsebességet, a mértékegységeket megfelelően használja. Tudja, hogy lehetnek egyenletes és nem egyenletes mozgások. Ismeri a testek sebességének nagyságrendjét;
- meghatározza az egyenes vonalú egyenletes mozgást végző test sebességét, a megtett utat, az út megtételéhez szükséges időt;
- tisztában van a mozgások kialakulásának okával, ismeri az erő szerepét egy mozgó test megállításában, elindításában, valamilyen külső hatás kompenzálásában;
- megismeri jelentős fizikusok életének és tevékenységének legfontosabb részleteit, azok társadalmi összefüggéseit (pl. Isaac Newton, Arkhimédész, Galileo Galilei, Jedlik Ányos).

## Fejlesztési feladatok és ismeretek

- A hely megadása, a környezetben tapasztalható mozgások megfigyelése, csoportosítása a pálya és a helyváltoztatás gyorsasága alapján
- A sebesség nagysága, iránya, mértékegysége
- A közel állandó sebességű mozgások (mozgólépcső, autó, korcsolya) megfigyelése, kialakulásuk körülményei, Newton első törvénye
- A megtett út, az utazásból hátralévő idő kiszámolása a sebesség nagyságának segítségével
- Az elejtett test mozgásának vizsgálata. A nehézségi erő és a nehézségi gyorsulás. Newton 2. törvénye
- A gyorsuló és kanyarodó autó sebesség változását okozó külső hatás (súrlódás, súrlódási erő) azonosítása
- A sebességváltozást okozó erő nagyságának és a tömeg szerepének megfigyelése fékezés során
- Az önvezérelt autó működési elve
- A légzsák és a biztonsági öv működésének fizikai magyarázata

## Fogalmak

hely, pálya, elmozdulás, út, átlagsebesség, kölcsönhatás, gyorsulás, nehézségi gyorsulás, erő, Newton első és második törvénye

## Javasolt tevékenységek

- Anyaggyűjtés és beszélgetés Newton vagy Galilei életéről, sokoldalú kutatásairól
- Sebességrekordok gyűjtése, vizsgálata
- Közlekedéstervezés pl. valamilyen applikáció segítségével, az átlagsebességek vizsgálata
- Sebesség mérésére szolgáló eljárás kidolgozása
- Mozgás elemzése valamilyen telefonos applikáció segítségével

## TÉMAKÖR: Lendület és egyensúly

**JAVASOLT ÓRASZÁM: 10 óra**

### Tanulási eredmények

#### **A témakör tanulása hozzájárul ahhoz, hogy a tanuló a nevelési-oktatási szakasz végére:**

- ismeri a saját maga által használt eszközök (például közlekedési eszközök, elektromos háztartási eszközök, szerszámok) működési elvének lényegét;
- felismeri a fizikai kutatás által megalapozott technikai fejlődés egyes fejezeteinek a társadalomra, illetve a történelemre gyakorolt hatását, meg tudja fogalmazni a természettudomány fejlődésével kapcsolatos alapvető etikai kérdéseket;
- megismeri jelentős fizikusok életének és tevékenységének legfontosabb részleteit, azok társadalmi összefüggéseit (pl. Isaac Newton, Arkhimédész, Galileo Galilei, Jedlik Ányos).

#### **A témakör tanulása eredményeként a tanuló:**

- egyszerű eszközökkel létrehoz periodikus mozgásokat, méri a periódusidőt, fizikai kísérleteket végez azzal kapcsolatban, hogy mitől függ a periódusidő;
- tisztában van a mozgások kialakulásának okával, ismeri az erő szerepét egy mozgó test megállításában, elindításában, valamilyen külső hatás kompenzálásában;
- tisztában van a rugalmasság és rugalmatlanság fogalmával, az erő és az általa okozott deformáció közötti kapcsolat jellegével. Be tudja mutatni az anyag belső szerkezetére vonatkozó legegyszerűbb modelleket, kvalitatív jellemzőket.

### Fejlesztési feladatok és ismeretek

- A lendület kiszámítása, a lendület megmaradásának vizsgálata néhány hétköznapi helyzetben
- A rakéta mozgásának kísérleti vizsgálata (léggömb-rakéta), fizikai magyarázata. Newton harmadik törvénye
- Körmozgások és lengések (például a hinta lengései) megfigyelése, a periódusidő mérése. A periódusidőt befolyásoló tényezők azonosítása.
- A környezetünkben megfigyelhető nyugvó testek egyensúlyának vizsgálata. Annak magyarázata, hogy miért nem esik le, miért nem fordul el a test
- Rugalmas és rugalmatlan alakváltozások megfigyelése, a kétféle viselkedés összehasonlítása
- Szemléletes kép kialakítása a szilárd anyagok belső szerkezetéről



## Fogalmak

lendület, a lendület megmaradása, periódusidő, fordulatszám, egyensúly, amplitúdó  
rezgésszám, rugalmas alakváltozás, Newton harmadik törvénye

## Javasolt tevékenységek

- Egyszerű ütközések kísérleti vizsgálata a lendületmegmaradás szemléltetésére
- Egyes háztartási eszközök, mint egyszerű gépek erőátvitelének vizsgálata
- A Föld mozgási periódusainak vizsgálata az időszámítás szempontjából
- Anyaggyűjtés és beszélgetés: Arkhimédész és gépei
- Néhány gép (például: emelők, gőzgép, elektromos motor, benzinmotor) működésének megfigyelése, gazdaságot, társadalmat megváltoztató hatásának bemutatása
- A szilárd anyagok belső szerkezetét ábrázoló rajz vagy demonstrációs eszköz készítése

## TÉMAKÖR: Víz és levegő a háztartásban és a környezetünkben

**JAVASOLT ÓRASZÁM: 14 óra**

## Tanulási eredmények

### A témakör tanulása hozzájárul ahhoz, hogy a tanuló a nevelési-oktatási szakasz végére:

- ismeri a környezetében előforduló legfontosabb természeti jelenségek (például időjárási jelenségek, fényviszonyok változásai, égi jelenségek) fizikai magyarázatát;
- ismeri a saját maga által használt eszközök (például közlekedési eszközök, elektromos háztartási eszközök, szerszámok) működési elvének lényegét.

### A témakör tanulása eredményeként a tanuló:

- jellemzi az anyag egyes halmazállapotait, annak sajátságait, ismeri a halmazállapot-változások jellemzőit, a halmazállapot-változások és a hőmérséklet alakulásának kapcsolatát;
- tudja magyarázni a folyadékokban való úszás, lebegés és elmerülés jelenségét, az erre vonatkozó sűrűségfeltételt;
- tudja, miben nyilvánulnak meg a kapilláris jelenségek, ismer ezekre példákat a gyakorlatból (pl. növények tápanyagfelvétele a talajból);
- kísérletezés közben, illetve a háztartásban megfigyeli a folyadékok és szilárd anyagok melegítésének folyamatát, és szemléletes képet alkot a melegedést kísérő változásokról, a melegedési folyamatot befolyásoló tényezőkről.

## Fejlesztési feladatok és ismeretek

- A jég olvadásának és a víz fagyásának kísérleti vizsgálata, a hőmérséklet időbeli változásának megfigyelése. Az olvadáspont
- A környezetben lezajló termikus kölcsönhatások felismerése, összegyűjtése
- A leves, a tea melegítésének megfigyelése. A melegítés gyorsaságát meghatározó fizikai körülmények kísérleti vizsgálata, egyszerű magyarázata

- A víz forrásának kísérleti megfigyelése, a hőmérséklet mérése: forráspont, vízgőz
- A halmazállapotok és halmazállapot-változások értelmezése az anyagot alkotó részecskék (apró golyók) egyszerű modelljének felhasználásával
- A téli fagy romboló erejének fizikai magyarázata, a fagyás megfigyelése jégkocka készítés során
- A víz tapasztalati tulajdonságainak kísérleti vizsgálata és értelmezése: összenyomhatatlanság, sűrűség, folyékonyság
- A nyomás jele, mértékegysége. Alkalmazása a felületre ható erő kiszámolására
- A hidrosztatikai nyomás kísérleti vizsgálata, a mélységtől való függés és az iránytól való függetlenség felismerése. A hidrosztatikai nyomás kiszámolása
- Az acélból készült hajók úszásának fizikai magyarázata, a sűrűségfeltétellel és Arkhimédész-törvényének segítségével
- Kapilláris jelenségek megfigyelése a háztartásban (felmosás, szivacs)
- Szilárd anyagok melegítésének kísérleti megfigyelése, a tapasztalt hőtágulás, hővezetés kvalitatív fizikai magyarázata
- A levegő fizikai tulajdonságai: nyomás, hőmérséklet, páratartalom
  - A szél, az eső, a harmat, a dér, a hó, a jégeső és a felhők kialakulásának egyszerű fizikai magyarázata

## **Fogalmak**

légnemű, folyékony, szilárd, fagyás, olvadás, párolgás, lecsapódás, forrás; kapilláris csövek, nyomás, hidrosztatikai nyomás, felhajtóerő, úszás, lebegés, sűrűségfeltétel, termikus kölcsönhatás, melegítés, felvett és leadott hő, nyomáskülönbség

## **Javasolt tevékenységek**

- Hőmérő készítése
- A nyomás időjárástól és magasságtól való függésének kísérleti vizsgálata
- A páratartalom változásának kísérleti vizsgálata egyszerű mérőeszkővel, a páratartalom hatása a lakókörnyezetre, az emberi szervezetre
- Úszó sűrűségmérő működésének vizsgálata, értelmezése
- Cartesius-búvár készítése
- A kapilláris jelenségek szerepe a természetben, anyaggyűjtés
- Az álló, ülő, fekvő ember által a talajra kifejtett nyomás becslése
- Beszélgetés az alábbi kérdésekről: Hogyan érzékeljük a levegő nyomását, miért pattog a fülünk, ha gyorsan emelkedünk vagy süllyedünk?

## **TÉMAKÖR: Elektromosság a háztartásban**

**JAVASOLT ÓRASZÁM: 14 óra**

## Tanulási eredmények

### A témakör tanulása hozzájárul ahhoz, hogy a tanuló a nevelési-oktatási szakasz végére:

- ismeri a legfontosabb saját maga által használt eszközök (például közlekedési eszközök, elektromos háztartási eszközök, szerszámok) működésének fizikai lényegét;
- ismeri a villamos energia felhasználását a háztartásban, az energiatakarékosság módozatait, az érintésvédelmi és biztonsági rendszereket és szabályokat;
- felismeri a fizikai kutatás által megalapozott technikai fejlődés egyes fejezeteinek a társadalomra, illetve a történelemre gyakorolt hatását, meg tudja fogalmazni a természettudomány fejlődésével kapcsolatos alapvető etikai kérdéseket;
- megismeri jelentős fizikusok életének és tevékenységének legfontosabb részleteit, azok társadalmi összefüggéseit (pl. Isaac Newton, Arkhimédész, Galileo Galilei, Jedlik Ányos).

### A témakör tanulása eredményeként a tanuló:

- ismeri az elektromos állapot fogalmát, kialakulását, és megmagyarázza azt az anyagban lévő töltött részecskék és a közöttük fellépő erőhatások segítségével;
- szemléletes képe van az elektromos áramról, ismeri az elektromos vezetők és szigetelők fogalmát;
- használja a feszültség, áramerősség, ellenállás mennyiségeket egyszerű áramkörök jellemzésére;
- tudja, hogy a Földnek mágneses tere van, ismeri ennek legegyszerűbb dipól közelítését. Ismeri az állandó mágnes sajátságait, az iránytűt.

## Fejlesztési feladatok és ismeretek

- Az elektromos állapot kialakulásának megfigyelése kísérletezés közben, magyarázata a töltött részecskék és atomról alkotott egyszerű elképzelés (elektron, proton, atommag) segítségével
- A villámok kialakulásának fizikai magyarázata
- Szemléletes kép alkotása az elektromos – egyen és váltakozó – áramról. Egyen és váltakozó-áramú eszközök azonosítása a környezetünkben
- A feszültség és áramerősség jele, mértékegysége, feltüntetése az elektromos eszközökön
- Az áramerősség várható értékének meghatározása az ellenállás ismeretében. A technikai alkalmazásokban gyakori szigetelő és vezető anyagok ellenállásának mérése
- Az egyszerű áramkör részei: áramforrás, kapcsoló, fogyasztók, vezeték
- Elemek és akkumulátorok jellemző adatainak összehasonlítása
- Az emberre veszélyes feszültség és áramerősség értékek. Az áramütés hatása
- A Joule-hő meghatározása. A vasaló, a hajszárító, a vízmelegítő működési elve: a fűtőszál kialakítása és szerepe
- Áramütés-veszélyes helyzetek a lakásban: A rövidzár, a biztosíték és a földelés szerepe az elektromos eszközök biztonságos használata során
- Az iránytű használatának fizikai alapja

- Jedlik Ányos munkássága és az elektromos motor. A transzformátor működésének megfigyelése

## **Fogalmak**

atom, elektromos állapot, elektromos áram, feszültség, áramerősség, ellenállás, Ohm törvénye, áramforrás, fogyasztó, Joule-hő, áramütés, elektromos energia, teljesítmény, dipólus, transzformátor

## **Javasolt tevékenységek**

- A dörzselektromos jelenség kísérleti vizsgálata például léggömbök felhasználásával
- Háztartási eszközök elektromos tulajdonságainak vizsgálata
- Az elektromos biztosíték szerepe és működése a háztartásban
- Elemek és akkumulátorok környezeti hatásának elemzése
- Adatok gyűjtése a Föld mágneses teréről
- LED-et tartalmazó egyszerű áramkör készítése, az áramkörbe illesztett változó ellenállású elem (változó hosszúságú grafitból, termiszor, fotoellenállás, potencióméter) hatásának megfigyelése, lehetőség szerint a feszültség és áramerősség mérése az áramkörben.

## **TÉMAKÖR: Világítás, fény, optikai eszközök**

**JAVASOLT ÓRASZÁM: 12 óra**

### **Tanulási eredmények**

#### **A témakör tanulása hozzájárul ahhoz, hogy a tanuló a nevelési-oktatási szakasz végére:**

- ismeri a saját maga által használt eszközök (például közlekedési eszközök, elektromos háztartási eszközök, szerszámok) működési elvének lényegét;
- felismeri a fizikai kutatás által megalapozott technikai fejlődés egyes fejezeteinek a társadalomra, illetve a történelemre gyakorolt hatását, meg tudja fogalmazni a természettudomány fejlődésével kapcsolatos alapvető etikai kérdéseket;
- gyakorlati példákon keresztül ismeri a fény és anyag legelemibb kölcsönhatásait (fénytörés, fényvisszaverődés, elnyelés, sugárzás), az árnyékjelenségeket, mint a fény egyenes vonalú terjedésének következményeit, a fehér fény felbonthatóságát.

#### **A témakör tanulása eredményeként a tanuló:**

- ismeri az aktuálisan használt elektromos fényforrásokat, azok fogyasztását és fényerejét meghatározó mennyiségeket, a háztartásban gyakran használt áramforrásokat;
- ismeri a látás folyamatát, a szem hibáit és a szemüveg szerepét ezek kijavításában, a szem megerőltetésének (például számítógép) következményeit;
- ismeri néhány gyakran használt optikai eszköz részeit, átlátja működési elvüket;
- tisztában van a fény egyenes vonalú terjedésével, szabályos visszaverődésének törvényével, erre hétköznapi példákat hoz.

## Fejlesztési feladatok és ismeretek

- A fény egyenes vonalú terjedésének megfigyelése, kísérleti vizsgálata, demonstrálása párhuzamos nyaláb vagy kis teljesítményű (az egészségre veszélytelen) lézer segítségével
- A síktükörben látható tükörkép kialakulásának magyarázata a fény szabályos visszaverődésével, a fénysugár útjának megrajzolásával
- A háztartásban használt fényforrások és azok tulajdonságainak (a fény színe, a fényerősség, a kibocsátott fény térbeli eloszlása, az energiahatékonyság, ár, élettartam) megismerése, a működésükhöz szükséges áramforrás kiválasztása
- A fénytörés jelenségének megfigyelése
- A gyűjtőlencse optikai tulajdonságainak kísérleti vizsgálata. A nagyító képalkotásának fizikai magyarázata
- A látás folyamatának fizikai magyarázata. Jellegzetes lencsehibák: rövidlátás, távollátás, ezek korrekciója szemüveggel, kontaktlencsével, lézeres beavatkozással. A szem egészségvédelme
- Megfigyelések nagyítóval vagy mikroszkóppal illetve távcsővel vagy látcsővel
- A távcső és mikroszkóp részeinek vizsgálata, működésének fizikai magyarázata

## Fogalmak

fényforrás, szabályos visszaverődés, tükör, fénytörés, gyűjtő és szórólencse, fókusz távolság, fókuszpont

## Javasolt tevékenységek

- A környezetben található fényforrások megfigyelése, néhány fényforrás (kerékpáros lámpák) szétszerelése, az alkatrészek szerepének megvizsgálása
- A környezetben létrejövő árnyékok megfigyelése, fényképezése, kialakulásának magyarázata a fény egyenes vonalú terjedésével
- A Hold árnyéka a Földön: a napfogyatkozás, a Föld árnyéka a Holdon: holdfogyatkozás
- Optikai illúziók vizsgálata
- A különböző élőlények látórendszere, látástartomány: anyaggyűjtés, projektmunka
- Camera obscura készítése
- Az iskola világítási rendszerének megismerése közvetlen megfigyelés segítségével. Hány darab és milyen világítótest van használatban, mennyi ideig működnek, milyen rendszerességgel, mennyit fizet az iskola ezért az energiáért?

## TÉMAKÖR: Hullámok

JAVASOLT ÓRASZÁM: 10 óra

## Tanulási eredmények

**A témakör tanulása hozzájárul ahhoz, hogy a tanuló a nevelési-oktatási szakasz végére:**

- tudja azonosítani a széles körben használt technológiák környezetkárosító hatásait, és fizikai ismeretei alapján javaslatot tesz a károsító hatások csökkentésének módjára;

- gyakorlati példákon keresztül ismeri a fény és anyag legelemibb kölcsönhatásait (fénytörés, fényvisszaverődés, elnyelés, sugárzás), az árnyékjelenségeket, mint a fény egyenes vonalú terjedésének következményeit, a fehér fény felbonthatóságát;
- érti a színek kialakulásának elemi fizikai hátterét.

#### **A témakör tanulása eredményeként a tanuló:**

- érti a hullámmozgás lényegét és a jellemző legfontosabb mennyiségeket: frekvencia, amplitúdó, hullámhossz, terjedési sebesség;
- megfigyeli az elterjedt hangszereket használat közben, felismeri azok működési elvét;
- ismeri a hallás folyamatát, a levegő hullámozgásának szerepét a hang továbbításában. Meg tudja nevezni a halláskárosodáshoz vezető főbb tényezőket.

#### **Fejlesztési feladatok és ismeretek**

- Rugalmas kötél, rugón kialakított állóhullámok megfigyelése, jellemzése
- A víz hullámok kísérleti vizsgálata, a mozgás leírása
- A haladó hullámok kialakulásának elvi magyarázata. Az amplitúdó, a frekvencia, a hullámhossz
- A levegőben terjedő lökéshullám megfigyelése egyszerű kísérleti eszközökkel. A terjedési sebesség becslése
- A hang tulajdonságainak (hangmagasság, hangerő) fizikai magyarázata
- Egyes hangszerek hangképzésének elve, a hangszerek megfigyelése működés közben
- A hallás mechanizmusának fizikai lényege, a hallást károsító tényezők ismerete
- A fény hullámtermészetének ismerete
- A színek észlelésének magyarázata, a kiegészítő színek
- Kísérleti vizsgálata és magyarázata annak, miért függ a tárgyak színe a megvilágító fény színétől
- A felhők, az ég, a növényzet, a tenger, a folyók színének egyszerű magyarázata

#### **Fogalmak**

állóhullám, hullámhossz, frekvencia, hullám terjedési sebessége, hangmagasság, hangerő, szivárvány színei, kiegészítő színek

#### **Javasolt tevékenységek**

- A cunami jelenségének megismerése, magyarázata
- Hangok keltése, elemzése egyszerű esetekben pl. audacity programmal
- Szivárvány létrehozása, megfigyelése a természetben
- Fényfestés, játékok, kísérletek színekkel
- Színek kikeverése festékekkel

#### **TÉMAKÖR: Környezetünk globális problémái**

**JAVASOLT ÓRASZÁM: 6 óra**

## Tanulási eredmények

### A témakör tanulása hozzájárul ahhoz, hogy a tanuló a nevelési-oktatási szakasz végére:

- tudja azonosítani a széles körben használt technológiák környeztkárosító hatásait, és fizikai ismeretei alapján javaslatot tesz a károsító hatások csökkentésének módjára;
- ismeri az éghajlatváltozás problémájának összetevőit, lehetséges okait. Tisztában van a hagyományos ipari nyersanyagok földi készleteinek végességével és e tény lehetséges következményeivel.

### A témakör tanulása eredményeként a tanuló:

- környezetében zajszintméréseket végez számítógépes mérőeszkővel, értelmezi a kapott eredményt;
- ismeri az ózonpajzs elvékonyodásának és az ultraibolya sugárzás erősödésének tényét és lehetséges okait.

## Fejlesztési feladatok és ismeretek

- Az ózonpajzs elvékonyodásának hatása, a Földet ért ultraibolya sugárzás erősödése, az ózonpajzs védelmében hozott intézkedések
- Az éghajlatváltozás okai és következményei. Az éghajlat változására utaló fizikai mennyiségek értékeinek vizsgálata
- A tengerszint emelkedésének fizikai okai
- A tüzelőanyagok elégetésének szerepe az üvegházhatás kialakulásában
- Az emberi tevékenység természetire gyakorolt hatása: az ökológiai lábnyom
- A fényszennyezés megfigyelése
- A zajszennyezés fogalma
- Innovatív technológiák a környezet és az ember védelmében: porszűrők működési elve, hangszigetelés, energiatakarékos eszközök használata, a levegőben található szennyezők távolról történő mérése alapján elrendelt forgalomkorlátozás

## Fogalmak

éghajlatváltozás, üvegházhatás, ökológiai lábnyom, környezettudatosság, fényszennyezés, zajszennyezés

## Javasolt tevékenységek

- Sötét és világos felületek fényelnyelési tulajdonságainak kísérleti vizsgálata (természeti megfigyelése)
- A globális éghajlatváltozás bizonyítékainak gyűjtése, vizsgálata, a lehetséges következmények elemzése, az emberi cselekvés lehetőségeinek megvitatása, a tudomány szerepének mérlegelése
- A zajszint mérése mobiltelefonnal vagy más alkalmas eszközzel
- Saját ökológiai lábnyom csökkentését eredményező tevékenységek tervezése
- Üvegházhatás megfigyelése, értelmezése (pl. üvegház, napon álló autó)

## **TÉMAKÖR: Égi jelenségek megfigyelése és magyarázata**

**JAVASOLT ÓRASZÁM: 10 óra**

### **Tanulási eredmények**

#### **A témakör tanulása hozzájárul ahhoz, hogy a tanuló a nevelési-oktatási szakasz végére:**

- felismeri a fizikai kutatás által megalapozott technikai fejlődés egyes fejezeteinek a társadalomra, illetve a történelemre gyakorolt hatását, meg tudja fogalmazni a természettudomány fejlődésével kapcsolatos alapvető etikai kérdéseket;
- ismeri a környezetében előforduló legfontosabb természeti jelenségek (például időjárási jelenségek, fényviszonyok változásai, égi jelenségek) fizikai magyarázatát;
- megismeri jelentős fizikusok életének és tevékenységének legfontosabb részleteit, azok társadalmi összefüggéseit (pl. Isaac Newton, Arkhimédész, Galileo Galilei, Jedlik Ányos).

#### **A témakör tanulása eredményeként a tanuló:**

- érti a nappalok és éjszakák változásának fizikai okát, megfigyelésekkel feltárja a holdfázisok változásának fizikai hátterét. Látja a Nap szerepét a Naprendszerben mint gravitációs centrum és mint energiaforrás;
- ismeri a csillagok fogalmát, számuk és méretük nagyságrendjét. Ismeri a világűr fogalmát, a csillagászati időegységeket (nap, hónap, év) és azok kapcsolatát a Föld és Hold forgásával és keringésével;
- ismeri a csillagképek, a Sarkcsillag, valamint a Nap égi helyzetének szerepét a tájékozódásban;
- tisztában van a galaxisok mibenlétével, számuk és méretük nagyságrendjével. Ismeri a Naprendszer bolygóinak fontosabb fizikai jellemzőit;
- tisztában van az űrkutatás aktuális céljaival, legérdekesebb eredményeivel.

### **Fejlesztési feladatok és ismeretek**

- A Nap fizikai jellemzői. A Nap energiájának forrása
- A Föld Nap körüli mozgásának, a Hold Föld körüli mozgásának fizikai jellemzői
- Anyaggyűjtés arról, hogyan változtatták meg Kopernikusz és Kepler felismerései a korábbi világgépet
- A Nap járásának megfigyelése egy bot árnyékának segítségével, az égtájak meghatározása
- A Hold megfigyelése, felszíni formáinak magyarázata: meteorok
- Anyaggyűjtés arról, hogyan figyelte meg Galilei a Holdat és hogyan értelmezték a látottakat
- A Hold fázisainak megfigyelése, fizikai magyarázata a Nap, Föld, Hold helyzete alapján
- Föld típusú bolygók és óriásbolygók, a bolygók jellegzetességeinek egyszerű fizikai magyarázata
- A csillagok sajátosságai, megkülönböztetésük a bolygóktól, látszólagos mozgásuk fizikai értelmezése, a legfontosabb csillagképek megfigyelése
- Ismerkedés az égbolt egyéb égi objektumaival: a Tejútrendszer, galaxisok, fekete lyukak. Az objektumok legfontosabb fizikai jellemzőinek feltérképezése.



- Az űrkutatás aktuális céljai, legfontosabb irányai: az űrszondák, a nemzetközi űrállomás, az űrtávcsövek, a műholdak tevékenységének bemutatása
- A világűr kutatásának kérdései: élet a Világegyetemben, a Világegyetem keletkezése és fejlődése

### **Fogalmak**

napközéppontú világkép, földtípusú bolygó, óriásbolygó, holdfázis, fogyatkozások, csillag, galaxis, fekete lyuk, fényév

### **Javasolt tevékenységek**

- A Hold megfigyelése szabad szemmel és távcsővel
- Az aktuális csillagászati hírek elemzése
- Beszélgetés a világűr méreteiről s az értelmes élet lehetőségeiről a világűrben
- Beszélgetés a fény véges sebességéről, s a csillagos ég ebből következő látványáról
- Útikalauz űrturistáknak: a Naprendszer égitestjeinek érdekességei az odalátogató szempontjából
- Olyan jelenségek és megfigyelések összegyűjtése, amelyek azt támasztják alá, hogy a Föld gömbölyű, nem pedig lapos

### **Alapelvek, célok**

A természettudományok, és így a fizika az emberi megismerés fontos és hatékony eszközei. A természet alaptörvényeinek feltárása, azok alkalmazása világunk jobb megértése, és technikai civilizációnk fejlesztése érdekében közvetlen, életminőségünket befolyásoló előnyökkel jár. A fizikai műveltség alapvető kulturális érték, megőrzése és gyarapítása az egymást követő nemzedékek kiemelt feladata, a jövő iránti elkötelezettség megnyilvánulása.

A fizika oktatása során a hangsúly a fizikai gondolkodásmódra, a fizika megismerési módszereire, mindennapi életben való alkalmazhatóságára esik, olyan ismeretekre, melyekre a nem szakirányba továbbtanuló tanulónak is szüksége van. Az oktatási, tanulási folyamat mélyíti a szükséges szakmai ismereteket, támogatja a tudásalkalmazást, összekapcsolja a tantárgyon belüli és a tantárgyak közötti releváns információkat és szervesen épít a jelenség alapú tudásszervezés alapelveire.

A 7–8. évfolyamon a tanuló életkori sajátosságainak megfelelően a tananyag feldolgozása szorosan kapcsolódik a mindennapok problémáihoz, azokból indul ki és azokra keresi a választ. Kerüli a túlzott absztrakciót, miközben az aktív tanulás megvalósításával, a kísérletezésre, megfigyelésre épülő tapasztalatok összegyűjtésével, értelmezésével megteremti a szaktudományos ismeretek befogadásának valódi alapjait.

A tantárgy céljai közt szerepel a fizika természettudományos és általános társadalmi kontextusának kibontása, mely leginkább a tudománytörténet érdekesebb fejezeteinek

tanulmányozása révén válik lehetővé. A fizika művelése, mint minden természettudományos tevékenység, működése és hatásai okán társadalmi jelenség.

#### *A tantárgy tanításának specifikus jellemzői a 7–8. évfolyamon*

Az életkori szakasznak megfelelően a tananyag feldolgozása jelenségek központú, tehát valamilyen megfogható, megfigyelhető, megtapasztalható jelenségből kiindulva kerül feldolgozásra. A témaválasztás gyakorlatorientált, az egyes témák feldolgozásának célja mindig valamilyen gyakorlati, a mindennapokban hasznos ismeret megszerzése. Fontos szempont a tananyagválasztás során az aktualitásra való törekvés, tehát az anyag a hétköznapjainkban aktuálisan használt eszközeink működésének megértésére fókuszál, ahol lehetséges, az aktuális hírekre reflektál. Ebben az életkori szakaszban a tananyag feldolgozása elsődlegesen kvalitatív, és ebben a minőségében inkább leíró, megfigyelő, mint értelmező, miközben cél az értelmező gondolkodás fejlesztése, az életkornak megfelelő szintű modellalkotás. Nem cél, hogy ezek a modellek maradéktalanul megfeleljenek a magasabb tudományosság igényeinek, inkább a tanuló életkori sajátosságaiból, előzetes tudásából kiindulva szolgáljanak eszközként a természettudományos gondolkodás elsajátításához. A tananyag feldolgozása során alkalmazandók a differenciálás elvei, a magyarázatok mélységét a diákcsoport képességeihez kell igazítani. A műveltségtartalmak ebben az életkori szakaszban a közvetlen környezet jelenségeinek megfigyeléséhez, a mindennapokban használt eszközök működésének leírásához kapcsolódnak. Ugyanakkor a tanuló általános képet szerez a Világegyetem nagyságrendjeiről, ezen belül a Föld elhelyezkedéséről az Univerzumban, valamint a természeti folyamatokat és technikai eszközök működését egyaránt meghatározó energetikai viszonyokról.

#### *FŐ TÉMAKÖRÖK A 7–8. ÉVFOLYAMON*

1. Fizikai jelenségek megfigyelése, egyszerű értelmezése
2. Mozgások a környezetünkben, a közlekedés
3. A levegő, a víz, a szilárd anyagok
4. Fontosabb mechanikai, hőtani, elektromos és optikai eszközeink működésének alapjai, fűtés és világítás a háztartásban
5. Az energia megjelenési formái, megmaradása, energiatermelés és felhasználás
6. A Föld, a Naprendszer és a Világegyetem, a Föld jövője, megóvása

#### *ÁLTALÁNOS KÖVETELMÉNYEK A 7–8. ÉVFOLYAMON*

A nevelési-oktatási szakasz végére a tanuló:

1. ismeri a legfontosabb természeti jelenségeket, azok életkorának megfelelően egyszerűsített, a fizikai mennyiségeken és törvényeken alapuló magyarázatait;
2. értelmezni tudja lakóhelyét a Földön, a Föld helyét a Naprendszerben, a Naprendszer helyét a galaxisunkban és az Univerzumban;
3. tájékozott a Földünket és környezetünket fenyegető globális problémákban, ismeri az emberi tevékenység lehetséges szerepét ezek kialakulásában;
4. felismeri, hogyan jelennek meg a fizikai ismeretek a gyakran használt technikai eszközök működésében;
5. ismeri a világot leíró fontos fizikai mennyiségeket, azok jelentését, jellemző nagyságrendjeit a mindennapokban;
6. egyszerű, a megértést segítő számítási feladatokat old meg;
7. szemléletes példákon keresztül felismeri a fizikai ismeretek bővülése és a társadalmi-gazdasági folyamatok, történelmi események közötti kapcsolatot;
8. önállóan keres és olvas fizikai témájú ismeretterjesztő szövegeket, törekszik a lényeg kiemelésére.

#### A FIZIKA MINT TERMÉSZETTUDOMÁNYOS MEGISMERÉSI MÓDSZER FIZIKAI MEGFIGYELÉSEK, KÍSÉRLETEK VÉGZÉSE, AZ EREDMÉNYEK ÉRTELMEZÉSE

A nevelési-oktatási szakasz végére a tanuló:

1. megfigyeléseket és kísérleteket végez a környezetében, az abból származó tapasztalatokat rögzíti;
2. felismeri a tudomány által vizsgálható jelenségeket, azonosítani tudja a tudományos érvelést, kritikusan vizsgálja egy elképzelés tudományos megalapozottságát;
3. hétköznapi eszközökkel méréseket végez, rögzíti a mérések eredményeit, leírja a mérésorozatokban megfigyelhető tendenciákat, ennek során helyesen használja a közismert mértékegységeket;
4. jó becsléseket tud adni egyszerű számítás, következtetés segítségével;
5. értelmezni tud egy jelenséget, megfigyelést valamilyen korábban megismert vagy saját maga által alkotott egyszerű elképzelés segítségével.

#### A FIZIKA MŰVELÉSÉNEK TÁRSADALMI VONATKOZÁSAI, KÖRNYEZET- ÉS TERMÉSZETTUDATOSSÁG

##### A FIZIKA SZEREPE A KÖRNYEZET MEGÓVÁSÁBAN

A nevelési-oktatási szakasz végére a tanuló:

1. tudja azonosítani a széles körben használt technológiák környeztkárosító hatásait, és fizikai ismeretei alapján javaslatot tesz a károsító hatások csökkentésének módjára;

2. környezetében zajszintméréseket végez számítógépes mérőeszközzel, értelmezi a kapott eredményt;
3. ismeri az ózonpajzs elvékonyodásának és az ultraibolya sugárzás erősödésének tényét és lehetséges okait.

#### AZ ENERGIAGAZDÁLKODÁS FIZIKAI VONATKOZÁSAI

A nevelési-oktatási szakasz végére a tanuló:

1. tisztában van azzal, hogy az energiának ára van, gyakorlati példákon keresztül ismerteti az energiatakarékosság fontosságát, ismeri az energiatermelés környezeti hatásait, az energiabiztonság fogalmát;
2. ismeri a jövő tervezett energiaforrásaira vonatkozó legfontosabb elképzeléseket;
3. ismeri a zöldenergia és fosszilis energia fogalmát, az erőművek energiaátalakításban betöltött szerepét, az energiafelhasználás módjait és a háztartásokra jellemző fogyasztási adatokat.

#### A GLOBÁLIS PROBLÉMÁK EGYSZERŰBB FIZIKAI VONATKOZÁSAI

A nevelési-oktatási szakasz végére a tanuló:

1. ismeri az éghajlatváltozás problémájának összetevőit, lehetséges okait. Tisztában van a hagyományos ipari nyersanyagok földi készleteinek végességével és e tény lehetséges következményeivel;
2. tudatában van az emberi tevékenység természetére gyakorolt lehetséges negatív hatásainak és az ezek elkerülésére használható fizikai eszközöknek és eljárásoknak (pl. porszűrés, szennyezők távolról való érzékelése alapján elrendelt forgalomkorlátozás);

#### A FIZIKAI ISMERETEK BŐVÜLÉSÉNEK GAZDASÁGI, TÁRSADALMI HATÁSAI

A nevelési-oktatási szakasz végére a tanuló:

1. megismeri jelentős fizikusok életének és tevékenységének legfontosabb részleteit, azok társadalmi összefüggéseit (pl. Isaac Newton, Arkhimédész, Galileo Galilei, Jedlik Ányos);
2. felismeri a fizikai kutatás által megalapozott technikai fejlődés egyes fejezeteinek a társadalomra, illetve a történelemre gyakorolt hatását, meg tudja fogalmazni a természettudomány fejlődésével kapcsolatos alapvető etikai kérdéseket.

#### A TERMÉSZETI JELENSÉGEK ÉS A TECHNIKAI ESZKÖZÖK, TECHNOLÓGIÁK FIZIKÁJA A LEGÁLTALÁNOSABB TERMÉSZETI JELENSÉGEK FIZIKAI ALAPJAI

A nevelési-oktatási szakasz végére a tanuló:

1. ismeri a környezetében előforduló legfontosabb természeti jelenségek (például időjárási jelenségek, fényviszonyok változásai, égi jelenségek) fizikai magyarázatát;
2. tudja, miben nyilvánulnak meg a kapilláris jelenségek, ismer ezekre példákat a gyakorlatból (pl. növények tápanyagfelvétele a talajból).

## A GYAKRAN HASZNÁLT TECHNIKAI ESZKÖZÖK, TECHNOLÓGIÁK FIZIKAI ALAPJAI, BIZTONSÁGOS HASZNÁLATA

A nevelési-oktatási szakasz végére a tanuló:

1. ismeri a legfontosabb, saját maga által használt eszközök (például közlekedési eszközök, elektromos háztartási eszközök, szerszámok) működésének fizikai lényegét;
2. tisztában van az önvezérelt járművek működésének elvével, illetve néhány járműbiztonsági rendszer működésének fizikai hátterével;
3. ismeri az aktuálisan használt elektromos fényforrásokat, azok fogyasztását és fényerejét meghatározó mennyiségeket, a háztartásban gyakran használt áramforrásokat;
4. ismeri a villamos energia felhasználását a háztartásban, az energiatakarékosság módozatait, az érintésvédelmi és biztonsági rendszereket és szabályokat;
5. ismeri néhány gyakran használt optikai eszköz részeit, átlátja működési elvüket;
6. érti a színek kialakulásának elemi fizikai hátterét.

## AZ EGÉSZSÉGES ÉLETMÓD FIZIKAI HÁTTERE

A nevelési-oktatási szakasz végére a tanuló:

1. ismeri a hallás folyamatát, a levegő hullámzásának szerepét a hang továbbításában. Meg tudja nevezni a halláskárosodáshoz vezető főbb tényezőket;
2. ismeri a látás folyamatát, a szem hibáit és a szemüveg szerepét ezek kijavításában, a szem megerőltetésének (például számítógép) következményeit;
3. átlátja a táplálékok energiataralmának szerepét a szervezet energia-háztartásában és az ideális testsúly megtartásában.

## FIZIKAI SZAKISMERETEK

### MOZGÁSOK A KÖRNYEZETÜNKBEN

A nevelési-oktatási szakasz végére a tanuló:

1. megfelelően tudja összekapcsolni a hely- és időadatokat. Különbséget tesz az út és elmozdulás fogalma között, ismeri, és ki tudja számítani az átlagsebességet, a mértékegységeket megfelelően használja, tudja, hogy

lehetnek egyenletes és nem egyenletes mozgások, ismeri a testek sebességének nagyságrendjét;

2. meghatározza az egyenes vonalú egyenletes mozgást végző test sebességét, a megtett utat, az út megtételéhez szükséges időt;
3. tisztában van a mozgások kialakulásának okával, ismeri az erő szerepét egy mozgó test megállításában, elindításában, valamilyen külső hatás kompenzálásában;
4. egyszerű eszközökkel létrehoz periodikus mozgásokat, méri a periódusidőt, fizikai kísérleteket végez azzal kapcsolatban, hogy mitől függ a periódusidő;
5. érti a hullámmozgás lényegét és a jellemző legfontosabb mennyiségeket: frekvencia, amplitúdó, hullámhossz, terjedési sebesség.

## AZ ENERGIA

A nevelési-oktatási szakasz végére a tanuló:

1. kvalitatív ismeretekkel rendelkezik az energia szerepéről, az energiaforrásokról, az energiaátalakulásokról;
2. előidézi egyszerű energiaátalakulással járó folyamatokat (melegítés, szabadesés), megnevezi az abban szereplő energiákat.

## AZ ANYAG ÉS HALMAZÁLLAPOTAI

A nevelési-oktatási szakasz végére a tanuló:

1. jellemzi az anyag egyes halmazállapotait, annak sajátosságait, ismeri a halmazállapot-változások jellemzőit, a halmazállapot-változások és a hőmérséklet alakulásának kapcsolatát;
2. kísérletezés közben, illetve a háztartásban megfigyeli a folyadékok és szilárd anyagok melegítésének folyamatát, és szemléletes képet alkot a melegedést kísérő változásokról, a melegedési folyamatot befolyásoló tényezőkről;
3. tudja magyarázni a folyadékokban való úszás, lebegés és elmerülés jelenségét, az erre vonatkozó sűrűségfeltételt;
4. tisztában van a rugalmasság és rugalmatlanság fogalmával, az erő és az általa okozott deformáció közötti kapcsolat jellegével, be tudja mutatni az anyag belső szerkezetére vonatkozó legegyszerűbb modelleket, kvalitatív jellemzőket.

## ELEKTROMOS ÉS MÁGNESES JELENSÉGEK

A nevelési-oktatási szakasz végére a tanuló:

1. ismeri az elektromos állapot fogalmát, kialakulását, és magyarázza azt az anyagban lévő töltött részecskék és a közöttük fellépő erőhatások segítségével;
2. szemléletes képpel rendelkezik az elektromos áramról, ismeri az elektromos vezetők és szigetelők fogalmát;

3. használja a feszültség, áramerősség, ellenállás mennyiségeket egyszerű áramkörök jellemzésére;
4. tudja, hogy a Földnek mágneses tere van, ismeri ennek legegyszerűbb dipól közelítését. Ismeri az állandó mágnes sajátosságait, az iránytűt;
5. tisztában van a fény egyenes vonalú terjedésével, szabályos visszaverődésének törvényével, erre hétköznapi példákat hoz;
6. gyakorlati példákon keresztül ismeri a fény és anyag legelemibb kölcsönhatásait (fénytörés, fényvisszaverődés, elnyelés, sugárzás), az árnyékjelenségeket, mint a fény egyenes vonalú terjedésének következményeit, a fehér fény felbonthatóságát.

## A VILÁGEGYETEM

A nevelési-oktatási szakasz végére a tanuló:

1. érti a nappalok és éjszakák változásának fizikai okát, megfigyelésekkel feltárja a holdfázisok változásának fizikai hátterét, látja a Nap szerepét a Naprendszerben mint gravitációs centrum és mint energiaforrás;
2. ismeri a csillagok fogalmát, számuk és méretük nagyságrendjét, ismeri a világűr fogalmát, a csillagászati időegységeket (nap, hónap, év) és azok kapcsolatát a Föld és Hold forgásával és keringésével;
3. tisztában van a galaxisok mibenlétével, számuk és méretük nagyságrendjével. Ismeri a Naprendszer bolygóinak fontosabb fizikai jellemzőit.

## A DIGITÁLIS TECHNOLÓGIÁK HASZNÁLATA INTERNETHASZNÁLAT, PREZENTÁCIÓKÉSZÍTÉS

A nevelési-oktatási szakasz végére a tanuló:

1. fizikai szövegben, videóban el tudja különíteni a számára világos és nem érthető, további magyarázatra szoruló részeket;
2. az internet segítségével adatokat gyűjt a legfontosabb fizikai jelenségekről;
3. tanári útmutatás felhasználásával magabiztosan használ magyar nyelvű mobiltelefonos, táblagépes applikációkat fizikai tárgyú információk keresésére;
4. ismer megbízható fizikai tárgyú magyar nyelvű internetes forrásokat;
5. egyszerű számítógépes prezentációkat készít egy adott témakör bemutatására;
6. projektfeladatok megoldása során önállóan, illetve a csoporttagokkal közösen különböző prezentációkat hoz létre a tapasztalatok és eredmények bemutatására.

A nevelési-oktatási szakasz végére a tanuló:

1. értelmezi a sportolást segítő kisalkalmazások által mért fizikai adatokat. Méréseket végez a mobiltelefon szenzorainak segítségével.

## **7. ÉVFOLYAM**

### CÉLOK

Egyszerű mechanikai és hőtani jelenségek megfigyelése és a látottak önálló, szóbeli összefoglalása. Ok-okozati összefüggés felismerése egyszerű mechanikai és hőtani kísérletekben. Egyszerű mérések adatainak felvétele, azok grafikus ábrázolása, az ábráról leolvasható kapcsolat kvalitatív értelmezése. Kész mérési eredmények, grafikonok értelmezése, a leolvasható kapcsolat kvalitatív értelmezése. Elemi számítások elvégzése lineáris fizikai összefüggések alapján.

A hétköznapi életben is használt fizikai szakszavak tartalmi pontosítása, az új szakkifejezések szabatos használata.

Ismerkedés az iskolai könyvtár fizikával kapcsolatos anyagaival (lexikonok, gyűjtemények stb.).

Ismerkedés a számítógépes hálózat használatával az ismeretszerzés folyamatában.

A tanult fizikai ismeretek szerepének felismerése az iskolán kívüli technikai és természeti környezetben, ezek integrálása a tanulók természetszemléletébe.

A tanuló:

- legyen tisztában a mozgás és a nyugalom viszonylagosságával.
- tudja, hogy az erőhatásnak alak- és mozgásállapotváltó hatása is lehet.
- ismerje a súrlódás és a közegellenállás fogalmát, konkrét szituációban ismerje fel ezeket.
- értse a testek tehetetlenségének fogalmát, és tudja, hogy a tehetetlenség mértéke a tömeg.
- tudja, hogy a különböző tömegű testek azonos módon esnek.
- értse a súly fogalmát, illetve különböztesse meg a test tömegétől.
- értse, hogy a súlytalanság állapotában lévő testre is hat gravitációs erő.
- ismerje az energiával való takarékoság lehetőségeit és fontosságát.
- ismerje a mechanikai energia megmaradásának tételét.
- értse, hogy az egyszerű gépekkel ugyanazt a munkát kisebb erőhatás révén tudjuk elvégezni, de maga a munka nem változik.



<b>TÉMAKÖRÖK</b>	<b>ÓRASZÁM (heti 1 óra)</b>
Bevezetés a fizikába	5
Az energia	8
Mozgás közlekedés és sportolás közben	10
Lendület és egyensúly	10
Év végi ismétlés, rendszerezés	3
<b>Összesen</b>	<b>36</b>

## ÉRTÉKELÉS, ELLENŐRZÉS

Szóbeli feladatok az alapfogalmak ismeretének és a közöttük lévő összefüggések, a törvények megértésének ellenőrzésére frontális beszélgetés és feleltetés formájában. Különös hangsúlyt kell helyezni annak a képességnek a kialakítására, hogy a kísérleteket, megfigyelt jelenségeket, a megtárgyalt gyakorlati alkalmazásokat összefüggéseikben, precízen és az életkorának megfelelő szakmai helyességgel képes legyen a tanuló megfogalmazni. Kísérletező készség, órai aktivitás, szóbeli kifejezőkészség, szaknyelv elsajátítása (szóbeli értékelés).

Írásbeli feladatok, amelyek a feladatok önálló megfogalmazását, rajzok, ábrák készítését, illetve elkészített ábrák részeinek felismerését és megnevezését, jelenségek leírását ellenőrzik. Egyszerű számítási feladatok a tanult összefüggések használatának ellenőrzésére.

Előadás, házi dolgozat formájában a különböző információhordozók útján összegyűjtött ismeretek összefoglalása, elemzése. A tanulói kísérletek megfigyeléseinek, megállapításainak, s ezekből levont következtetéseknek írásbeli rögzítése, rendszerezése. Munkafüzet, mérési eredmények, otthoni munka ellenőrzése, szóbeli értékelése.

## TOVÁBBHALADÁS FELTÉTELEI

A tanuló legyen képes egyszerű jelenségek, kísérletek irányított megfigyelésére, a látottak elmondására.

Tudja értelmezni és használni a tanult fizikai mennyiségeknek (út, sebesség, tömeg, erő, hőmérséklet, energia, teljesítmény) a mindennapi életben is használt mértékegységeit.

Ismerje a súly fogalmát, tudja, hogy a súlytalanság állapota nem jelenti a gravitáció hiányát.

Legyen tisztában az energiamegmaradás törvényének alapvető jelentőségével. Értse, hogy egyszerű gépekkel csak erőt takaríthatunk meg, munkát nem.

Legyen képes kisebb csoportban, társaival együttműködve egyszerű kísérletek, mérések elvégzésére, azok értelmezésére.

## **8. ÉVFOLYAM**

### CÉLOK

Egyszerű elektromos és fénytani jelenségek megfigyelése, a látottak értelmezése, elemzése, szóbeli összefoglalása az ok-okozati kapcsolatok kiemelésével. Elektromos feszültség és árammérés egyszerű áramkörökben. Az alapvető érintésvédelmi és baleset-megelőzési szabályok ismerete törpefeszültség és hálózati feszültség esetén. Egyszerű kapcsolási rajzok olvasása, áramkörök összeállítása kapcsolási rajz alapján. A szem működésének, a szemüveg szerepének ismerete. A tanult elektromosságtani és fénytani ismeretek szerepének felismerése az iskolán kívüli technikai és természeti környezetben, ezek integrálása a tanulók természetszemléletébe.

A tanuló:

- tudjon gyakorlati példákat felsorolni a nyomás célszerű növelésére és csökkentésére.
- tudja, hogy a halmazállapot-változások közben az anyag energiája nő vagy csökken.
- tudja, áramütés esetén mit kell tenni, milyen sorrendben.
- ismerje a gyakran használt elektromos háztartási berendezések feltüntetett adatainak (feszültség, áram, teljesítmény) jelentését.
- képes leolvasni az egyes berendezések teljesítményét, fogyasztását.
- értse, hogy honnan származik a mindennapi életben felhasznált elektromos energia, lássa az energiatakarékosság jelentőségét.
- tudja, hogy a dörzselektromosság, a zsebtelep az emberre nézve nem veszélyes.
- értse, hogy az áramforrás hoz létre áramot, illetve kapcsolja össze ezt az áramforrás feszültségével mint fizikai mennyiséggel jellemezhető képességgel.
- tudja, hogy a nagy feszültségű/ nagy erősségű áram életveszélyes lehet.
- ismerje az elektromos vezetőket, szigetelőket, illetve a félvezetőket fogalmát, tudjon példát mondani rájuk.
- ismerje fogyasztók soros és párhuzamos kapcsolását.
- értse a névleges feszültség fogalmát.
- értse a látás és a fény viszonyát.
- legyen tisztában a dioptria fogalmával és a szem védelmével kapcsolatos tudnivalókkal.

<b>TÉMAKÖRÖK</b>	<b>ÓRASZÁM (heti 2)</b>
Víz, levegő és szilárd anyagok a háztartásban és a környezetünkben	14
Elektromosság a háztartásban	16

Világítás, fény, optikai eszközök	12
Hullámok	10
Környezetünk globális problémái	6
Égi jelenségek megfigyelése és magyarázata	6
Év végi ismétlés, gyakorlás	8
<b>Összesen:</b>	<b>72</b>

## ÉRTÉKELÉS, ELLENŐRZÉS

Szóbeli feladatok az alapfogalmak ismeretének és a közöttük levő összefüggések, a törvények megértésének ellenőrzésére frontális beszélgetés és feleltetés formájában. Különös hangsúlyt kell helyezni annak a képességnek a kialakítására, hogy a kísérleteket, a megfigyelt jelenségeket, a megtárgyalt gyakorlati alkalmazásokat összefüggéseikben, precízen és az életkorának megfelelő szakmai helyességgel képes legyen a tanuló megfogalmazni. Kísérletező készség, órai aktivitás, szóbeli kifejezőkészség, a szaknyelv elsajátítása (szóbeli értékelés). Írásbeli feladatok, amelyek a feladatok önálló megfogalmazását, rajzok, ábrák készítését, illetve elkészített ábrák részeinek felismerését és megnevezését, jelenségek leírását ellenőrzik. Egyszerű számítási feladatok a tanult összefüggések használatának ellenőrzésére. Előadás, házi dolgozat formájában a különböző információhordozók útján összegyűjtött ismeretek összefoglalása, elemzése. A tanulói kísérletek megfigyeléseinek, megállapításainak, s az ezekből levont következtetéseknek írásbeli rögzítése, rendszerezése. Munkafüzet, mérési eredmények, otthoni munka ellenőrzése, szóbeli értékelése.

## A TOVÁBBHALADÁS FELTÉTELEI

A diák ismerje fel a tanult halmazállapot-változásokat a mindennapi környezetben (pl. hó olvadása, vizes ruha száradása stb.)

Ismerje fel a tanult elektromos és fénytani jelenségeket, a tanórán és az iskolán kívüli életben egyaránt.

Ismerje az elektromos áram hatásait és ezek gyakorlati alkalmazását.

Ismerje és tartsa be az érintésvédelmi és baleset-megelőzési szabályokat. Legyen képes tanári irányítással egyszerű elektromos kapcsolások összeállítására, feszültség- és árammérésre. Tudja értelmezni az elektromos berendezéseket feltüntetett adatokat.

Ismerje a háztartási elektromos energiatakarékosság jelentőségét és megvalósításának lehetőségeit.

Tudja az anyagokat csoportosítani elektromos és optikai tulajdonságaik szerint.

Legyen tisztában a szem működésével és védelmével kapcsolatos tudnivalókkal, ismerje a szemüveg szerepét. Ismerje a mindennapi optikai eszközöket.

Legyen képes alapvető tájékozódásra az iskolai könyvtár lexikonjai, kézikönyvei, természettudományos ismeretterjesztő könyvei, folyóiratai között.

Budapest XXI. Kerületi  
Széchenyi István Általános és  
Kéttannyelvű Általános Iskola



# HELYI TANTERV

# FÖLDRAJZ

az 7-8. évfolyam számára

**2020**

## Földrajz

### ALAPELVEK, CÉLOK

A földrajztudomány a természeti és társadalmi-gazdasági környezet jelenségeit, folyamatait – a természet- és társadalomtudományok vizsgálati módszereire egyaránt építve – mutatja be, ezáltal sajátos helyet foglal el, és összekapcsolja a természet- és társadalomtudományokat. Ezen interdiszciplináris sajátosság alapján válik a földrajz szintetizáló, a természeti és társadalmi-gazdasági jelenségeket és folyamatokat összefüggéseiben, kölcsönhatásaiban feldolgozó tantárggyá. A tanítás során különös hangsúlyt kap, hogy a tanulók megértsék Földünk mint egységes rendszer sérülékenységét, ahol az ember természeti és társadalmi lényként él, létezése és tevékenysége növekvő mértékben átalakítja, és ezzel veszélyezteti ennek a rendszernek az egyensúlyát, amelynek következményei az emberiség jelene és jövője szempontjából igen súlyosak is lehetnek. A földrajz tantárgy komplex természet- és társadalomtudományi szemléletének köszönhetően feltárja az egyensúly megbomlásának természeti és társadalmi okait, megoldást keres az egyensúly helyreállítására. Szemléletformálásra képes, ezért kiemelkedően fontos szerepet tölt be a környezettudatosság kialakításában.

A földrajz az a tantárgy, amelyből a tanulók megismerhetik szűkebb és tágabb természeti, társadalmi-gazdasági környezetünk jellemzőit, a körülöttük zajló folyamatokat – melyeknek önmaguk is részesei – és ezek összefüggéseit, kölcsönhatásait, a környezetben való tájékozódást, a benne történő eligazodást segítő alapvető eszközöket és módszereket. A földrajz a természet- és társadalomföldrajz, valamint a regionális tudomány mellett számos földtudományágat képvisel a közoktatásban, integrálja a földtani, a légkörtani, a hidrológiai, a talajtani és a planetológiai - csillagászati tudást, valamint megjelenít gazdaságtudományi, szociológiai, demográfiai, etikai, néprajzi, politológiai ismereteket is.

Bolygónkról és annak természeti és társadalmi-gazdasági folyamatairól összegyűjtött, mind pontosabb és sokrétűbb ismereteink, egyre összetettebbé váló világunk komplex problémáinak megértésére csak a megújult szemléletű földrajzoktatás képes. Az oktatási hagyományok újragondolását teszi szükségessé az információforrások, illetve az általuk közvetített adatmennyiség rohamos növekedése is. Ezért napjaink földrajzoktatása szakít a leíró jellegű, szigorúan ismeretközlő hagyományokkal, és a hangsúlyt az információk tudatos keresésére, értelmezésére, az összefüggések feltárására, a megszerzett információk alkalmazását lehetővé tevő képességek kialakítására helyezi. Az élményszerű, a hétköznapi megfigyeléseken, tapasztalatokon és információgyűjtésen alapuló földrajztanítás nem pusztán leírja a jelenséget, hanem annak okait és következményeit is feltárja. Mindez a természeti-környezeti és a társadalmi-gazdasági folyamatokat szintetizálva, a jelen eseményein túlmutatva értékelésre, problémamegoldásra, jövőképzésre ösztönöz.

A földrajzoktatás a különböző geoszférákban zajló jelenségek, folyamatok természet- és társadalomtudományi szempontú vizsgálatával a komplexitást szem előtt tartó, szintetizáló gondolkodás kialakítására törekszik. Az önálló földrajzi ismeretszerzés és -feldolgozás, valamint a problémaorientált, elemző és értékelő gondolkodás fejlesztésével hozzájárul az információs társadalomra jellemző hír- és információáradatban történő eligazodáshoz, a felelős és tudatos állampolgári szerepvállalás kialakításához.

A földrajztanítás fontos feladata annak felismertetése és tudatosítása, hogy a környezettudatos, a fenntarthatóságot szem előtt tartó gondolkodás és cselekvés az élhető jövő, a fenntartható környezet záloga. A Föld tűrőképességét veszélyeztető problémák felismertetése, a már észlelhető és várható következmények beláttatása, a lehetséges megoldások keresése és

bemutatása döntő szerepet játszik a cselekvőképes, a környezetért felelősséggel tenni akaró magatartás kialakításában.

A korszerű, a tanulók érdeklődését felkelteni képes földrajzoktatás alig képzelhető el a térinformatikai, illetve infokommunikációs eszközök használata nélkül, ez pedig hozzájárul a tanulók digitális kompetenciájának fejlődéséhez, tudatos eszközhasználóvá válásukhoz.

Mindennapjainkat, életvitelünket, szokásainkat jelentősen átalakította és folyamatosan formálja a globalizáció. Ezért is fontos feladat, hogy a tanulók megértsék, hogyan válnak globális folyamatokká, jelenségekké az egyes regionális történések, és ez a folyamat hogyan befolyásolja mindennapi életünket. A globális világ nyújtotta lehetőségek mellett fontos a nemzeti és az európai önazonosság felvállalása és ezek értékeinek megőrzése. Hazánk nemzeti értékeinek és a globális világban betöltött szerepének megismertetésével a földrajzoktatás hozzájárul a szülőföldhöz és a magyarsághoz való kötődés kialakításához és elmélyítéséhez.

A térbeli társadalmi egyenlőtlenségek által kiváltott folyamatok földrajzi okainak és lehetséges természeti és társadalmi-gazdasági következményeinek bemutatása révén a földrajzoktatás hozzájárul az empatikus, problémamegoldó gondolkodás, illetve az érvek ütköztetésére épülő vitakultúra kialakulásához.

A földrajzoktatás a jelen folyamataira, történéseire és azok jövőbeli következményeire fókuszál, így hozzájárul az érdeklődés felkeltéséhez az aktuális, körülöttünk zajló társadalmi-gazdasági és környezeti folyamatok megismerése, megértése, megvitatása, továbbá a logikus érveken alapuló véleménynyilvánítás iránt. Napjaink társadalomföldrajzi, vallásföldrajzi és etnikai földrajzi folyamatainak bemutatása révén a tantárgy hozzájárul a toleráns és etikus, egymás tiszteletét szem előtt tartó magatartás kialakulásához is.

A földrajz a helyi, regionális és globális gazdasági-pénzügyi folyamatok megismertetésével elősegíti a gazdasági élet eseményeiben eligazodó aktív, kreatív, rugalmas és vállalkozóképes állampolgári gondolkodás és viszonyulás kialakulását. Fontos feladatának tartja, hogy a mindennapi életben hasznosítható gazdasági és pénzügyi ismeretek bemutatásával hozzájáruljon az értő és felelős pénzügyi döntési képesség kialakításához. A tantárgy komplexitására, szintetizáló jellegére, a tantárgy által közvetített földrajzi-földtani, környezeti, gazdasági ismeretekre, gondolkodás- és szemléletmódra építve a tanulók ilyen irányú pályaorientációját is jelentősen támogatja.

A földrajz tantárgy a Nemzeti alaptantervben rögzített kulcskompetenciákat az alábbi módon fejleszti:

**A tanulás kompetenciái:** Szüntelenül változó és globalizálódó világunk megismeréséhez, megértéséhez elengedhetetlen a folyamatos tájékozódás, információszerzés és a nyitott gondolkodás, amely elképzelhetetlen a tanuló kezdetben még irányított, majd egyre önállóbbá váló információszerző tevékenysége nélkül. Így a tanulás-tanítási folyamatnak hozzá kell járulnia az információszerzés és -feldolgozás készségének fejlesztéséhez, különös tekintettel a digitális világ nyújtotta lehetőségek kritikus felhasználására. A földrajztanulás célja, hogy elősegítse a megszerzett ismeretek alkalmazását a mindennapi élet különböző területein, támogassa az egyéni igényekkel összhangban lévő önirányító és önfejlesztő tanulás képességének fejlődését. Cél, hogy a tanuló képes legyen a földrajzi-földtudományi, gazdasági, társadalmi és környezetvédelmi jellegű információk felismerésére és összegyűjtésére a valós térben (például terepen) csakúgy, mint különböző információhordozókból (például újságcikkek, grafikonok, térképek, híradások, forrásszövegek, karikatúrák, képek, ábrák elemzése révén).

**A kommunikációs kompetenciák:** A különféle szóbeli és írásbeli ismeretközvetítő, illetve értékelési módszerek alkalmazásával a földrajztanítás segíti az anyanyelvi kommunikáció fejlődését. A földrajzi információk értelmezése során fejlődik a tanuló érvelésen alapuló egészséges vitakészsége. A kommunikációs kompetenciák fejlesztését segítik a földrajzi tartalmú információk értelmezését elváró írásbeli és szóbeli – közöttük a prezentációhoz kapcsolódó – feladatok megoldása. A különböző forrásokból gyűjtött információk, leírások értelmezése és feldolgozása hozzájárul a szövegértési kompetencia fejlesztéséhez.

**A digitális kompetenciák:** A korszerű földrajzoktatás elképzelhetetlen a digitális világ nyújtotta aktuális információk tanításba való beépítése nélkül. Ehhez szükség van a tanuló digitális kompetenciáinak alkalmazására. A tanulási-tanítási folyamat tudatosan épít a digitális térképek, térinformatikai szoftverek alkalmazására, elemzések elvégzésére, földrajzi összefüggések felismerésére és megértésére. Az adatok összegyűjtése és felhasználása mellett fontos feladatnak tartja az adatbázisok, információforrások értő szemléletének kialakítását, a tudatos felhasználóvá válás támogatását. A projektfeladatok, önálló vagy csoportban végzett kutatások fejlesztik a tudatos közösségi információáramlást, a tudás hálózatos megosztásának képességét. A földrajztanítás tudatosan épít a tanuló prezentációs képességére, ösztönzi a földrajzi folyamatok digitális eszközökkel történő bemutatását.

**A matematikai, gondolkodási kompetenciák:** A földrajztanítás során a földrajzi problémák kezdetben közös, majd csoportos vagy önálló megoldásán keresztül lehetőség nyílik a gondolkodási készségek, elsősorban az elemzés, a rendszerezés, a valós vagy modellkísérleteken alapuló tapasztalást követő következtetés és problémamegoldás fejlesztésére. A földrajztanítás fontos célja az analógiás gondolkodás, a sokféleségben rejlő azonosságok és különbségek összehasonlítási készségének fejlesztése. A különböző földrajzi folyamatok vizsgálata során szükség van az analitikus és a szintetizáló gondolkodásra. Előtérbe kerül az új megoldási ötletek megfogalmazása, azaz a kreatív gondolkodás fejlesztése, ezzel párhuzamosan pedig nagy hangsúlyt kap a tanulói döntéshozatal, az alternatívák végiggondolása, a kockázatvállalás, az értékelés, az érvelés és a legjobb megoldási lehetőségek kiválasztása. Fontos feladat a mérlegelő gondolkodás megerősítése.

**A személyes és társas kapcsolati kompetenciák:** A földrajz elsősorban a társadalomföldrajzi témák feldolgozásával hozzájárul a világ társadalmi-kulturális sokszínűségének megismertetéséhez, ehhez társul a más kultúrák, szokások iránti érdeklődés és tisztelet kialakulásának támogatása. A csoportos és interaktív munkamódszerek alkalmazása során lehetőség nyílik az egyéni és a kollektív felelősség tudatosítására. A kooperatív módszerek alkalmazása lehetővé teszi a tanuló szociális kompetenciáinak fejlesztését, amelyek elengedhetetlenek ahhoz, hogy későbbi élete során képes legyen hatékony és konstruktív módon részt venni a társadalmi életben, és szükség esetén kezelni tudja a felmerülő konfliktusokat.

**A kreativitás, a kreatív alkotás, önkifejezés és kulturális tudatosság kompetenciái:** A világ társadalmi, kulturális sokszínűségének bemutatásával a földrajzoktatás segíti a kulturális értékek megismerését, emellett hozzájárul a kulturális identitás tudatosításához, a kulturális értékeink és hagyományaink megőrzése iránti igény kialakításához. Az önállóan vagy csoportosan létrehozott produktumot (például modell, prezentáció) elváró feladatok hozzájárulnak a kreatív alkotás és önkifejezés képességének fejlődéséhez.

**Munkavállalói, innovációs és vállalkozói kompetenciák:** Modern földrajzoktatásunk révén napjaink társadalmi-gazdasági és környezeti folyamatainak megismerése nagymértékben hozzájárul a társadalmi-gazdasági élet eseményeiben történő eligazodáshoz, az aktív, kreatív, a körülményekhez rugalmasan alkalmazkodó állampolgárrá váláshoz. Az oktatás a modern gazdasági élet sikeres szereplőinek bemutatásával hozzájárul az innováció szerepének, a

munkaerőpiac igényeinek megismeréséhez, ez pedig hatással van a munkavállalói és a vállalkozói kompetencia fejlődésére.

## 7–8. évfolyam

Az önálló földrajztanítás az általános iskola 7. évfolyamán kezdődik, de földrajzi tartalmakkal már korábban, az alsó tagozatos környezetismeret keretében és 5–6. évfolyamon a természettudomány tantárgy anyagában is találkoznak a tanulók. Ezért fontos, hogy az önálló földrajztanítás tudatosan építsen a korábban már megszerzett ismeretekre és a már meglévő kompetenciákra.

A 7–8. osztályos tananyag a földrajzi tartalmakat a földrajzi tér fokozatos kitágításával, a közelitől a távoli felé, azaz a közvetlen lakóhely (település) felől Magyarország földrajzán keresztül a kontinentális, majd végül a globális folyamatok felé haladva mutatja be, de mindvégig szem előtt tartja az életkori sajátosságoknak megfelelő, a tapasztalatokra, a konkrét jelenségekre, folyamatokra építő tananyag-felépítést. Az ismereteket a földrajzi szempontból tipikus természet- és társadalomföldrajzi folyamatokra, összefüggésekre fűzi fel, és középpontba állítja a földrajzi eredetű problémák komplex bemutatását.

A földrajzoktatás a jelen folyamataira, jelenségeire és azok lehetséges következményeire helyezi a hangsúlyt, tudatosan épít a különböző digitális és hagyományos térképi, vizuális és szöveges adatforrásokból megszerzhető információkra. Ezáltal a tanulókat felkészíti az önálló információszerzésre és az információk mérlegelő értelmezésére, továbbá hozzájárul az önálló véleménynyilvánítás és a felelős döntéshozatal képességének kialakításához.

A földrajzoktatás ebben a képzési szakaszban kiemelten fontosnak tartja a személyes érdeklődés felkeltését a szűkebb, majd a tágabb környezetünk, illetve az alapfokú nevelési-oktatási szakasz végére a bolygónk egészét érintő földrajzi jelenségek, folyamatok, problémák megismerése és megértése iránt. További célja, hogy kialakítsa az önálló földrajzi tudásbővítés igényét és képességét, mert a tanulók egy jelentős részének nincs lehetősége a földrajzi ismeretek intézményi keretek között történő további bővítésére. Az egyes témák feldolgozásánál fontos szempont, hogy gyakorlati, a mindennapi életben hasznosítható ismeretek elsajátításával és képességek kialakításával történjen.

A földrajz szemléletformáló, szintetizáló tantárgyként olyan, a hétköznapokban használható ismereteket, eszközöket, módszereket ad a tanulók kezébe, amelyek segítik a tájékozódást mind összetettebbé váló világunkban, és hozzájárulnak ahhoz, hogy felnőtt életükben felelős, környezettudatos, aktív állampolgárrá váljanak.

A 7–8. évfolyamon kiemelt feladat a Föld megismertetésén keresztül a földrajzi gondolkodás tudatos fejlesztése. Ehhez kapcsolódóan a témakörök feldolgozása során a tanuló:

- megismeri hazánk és Európa, majd a távoli kontinensek legalapvetőbb természet- és társadalomföldrajzi jellemzőit, melynek során kialakul a Földről alkotott, a valóságot visszatükröző kognitív térképe;
- földrajzi tartalmú adatok, adatsorok alapján következtéseket von le, következményeket fogalmaz meg;
- megadott szempontok alapján rendszerezi földrajzi ismereteit, rendszerbeli viszonyokat állapít meg;
- összehasonlítja tipikus tájakat, megfogalmazza azok közös és eltérő földrajzi vonásait;
- megkülönbözteti a tényeket a véleményektől.



Ugyanígy minden témakör feldolgozásakor kiemelt figyelmet kell hogy kapjon a földrajzi tartalmú információszerzés és -feldolgozás, a digitális eszköz-használat. Ennek megfelelően a tanuló:

- megadott szempontok alapján információkat gyűjt hagyományos és digitális információforrásokból;
- adatokat rendszerez és ábrázol digitális eszközök segítségével;
- digitális eszközök segítségével bemutatja szűkebb és tágabb környezetének földrajzi jellemzőit;
- megadott szempontok alapján tájakkal, országokkal kapcsolatos földrajzi tartalmú szövegeket, képi információhordozókat dolgoz fel;
- közvetlen környezetének földrajzi megismerésére terepvizsgálódást tervez és kivitelez.

#### FEJLESZTÉSI FELADATOK

1. Tájékozódás a földrajzi térben
2. Tájékozódás az időben
3. Tájékozódás a környezet anyagairól
4. Tájékozódás a környezet kölcsönhatásairól
5. Tájékozódás a hazai földrajzi, környezeti folyamatokról
6. Tájékozódás a regionális és a globális földrajzi, környezeti folyamatokról

#### KÖZMŰVELTSÉGI TARTALMAK

A tantárgy épít az 1–2. osztályos olvasás, valamint a technológia és a matematika tantárgy keretein belül történő fejlesztésre.

A környezetismeret tantárgy a Természettudomány és földrajz tanulási terület bevezető tantárgya, mely az alsó tagozat 3–4. évfolyamán jelenik meg.

A természettudomány tantárgy alapvető szerepet játszik a tudományos és technológiai műveltség kialakításában a természettudományokkal való ismerkedés korai szakaszában. Összekötő szerepet tölt be az alsó tagozatos környezetismeret és a 7. osztálytól diszciplináris keretek között oktatott természettudományos tárgyak (biológia, fizika, földrajz, kémia) között. Ugyanakkor a tantárgynak van egy horizontális vetülete is, hiszen a természettudományi tanulmányok sok esetben építenek a más tantárgyak (főleg a magyar, a matematika és a történelem) keretében megszerzett tudásra, készségekre, kompetenciákra.

A fenti megállapításokból kiindulva a természettudomány tárgy négy olyan alapszociplína (biológia, fizika, földrajz és kémia) köré szerveződik, amelyek a természeti törvényszerűségek, rendszerek és folyamatok megismerésével foglalkoznak. Ennek megfelelően a természettudomány tárgy célja e komplex tudásanyag integrálása az egyes természeti rendszerek közötti alapvető összefüggésekre való rávilágítás révén.

A Földünk – környezetünk műveltségi terület tartalmi alapozása az 1–4. évfolyamon az Ember és természet műveltségi terület keretében megfogalmazottak szerint történik.

## 7–8. évfolyam

### 1. Az idő

- Időegységek
- A napi, az évi, a történeti és a földtörténeti időegységek.
- Földtani és földrajzi folyamatok időléptéke, időtartama példák alapján.
  - Időrend
- Ciklikus és lineáris irányú folyamatok, földtörténeti események időrendje regionális példák alapján.

### 2. A természeti környezet és jelenségei

- Anyagok, anyagi rendszerek.
- Ásványok és kőzetek, nyersanyagok és energiahordozók, illetve talajtípusok.
- Környezetet károsító anyagok és hatásaik.
  - Geoszférák
- Domborzati formák, felszíni és felszín alatti vizek, talajtípusok.
- Időjárás-éghajlati elemek, jelenségek, légköri alapfolyamatok.
- Éghajlati elemek változásai, éghajlat-módosító tényezők, éghajlatok jellemzői, társadalmi-gazdasági hatások.
- Veszélyhelyzetek.
  - Földrajzi övezetesség
- A vízszintes és a függőleges földrajzi övezetesség természeti, társadalmi-gazdasági és környezeti megnyilvánulásai.
- Az övezetesség elemeinek kapcsolatai regionális példákon.
  - Égítetek
- Az égítetek látszólagos mozgása. A Föld mozgásai és ezek következményei.

### 3. A társadalmi-gazdasági tér szerveződése és folyamatai

- A társadalmi-gazdasági élet szerveződése
- A népesség területi eloszlása, a népességszám és befolyásoló tényezői, regionális különbségek.
- A kulturális élet földrajzi alapjai (nyelvek, vallások).
- Településtípusok és szerepük.
- A gazdaság természeti feltételei, a természeti erőforrások hasznosításának változása.
- A gazdasági ágazatok szerepe a földrészek, térségek, országok gazdasági életében.
  - A világgazdaság szerveződése és működése
- Földrészek, országok szerepe a világgazdaságban.
- Nemzetközi gazdasági együttműködések és társadalmi-gazdasági szervezetek példái, jellemző tevékenységük.
- A pénzvilág működése: bevétel és kiadás, fizetőeszközök (nemzeti és közös valuták).

### 4. A földrajzi tér regionális szerveződése

- Magyarország és a Kárpát-medence földrajza.
- A nemzeti kultúra és a magyarság nemzetközi híre, szellemi és gazdasági termékek, hagyományok, hungarikumok.
- A lakóhely, a hazai nagytájak és országrészek.
- Hazánk természeti adottságai és a társadalmi-gazdasági élet kapcsolata.
- A Kárpát-medence és hegységkerete mint természet- és társadalom-földrajzi egység.
- A magyarság által lakott, országhatáron túli területek, tájak közös és egyedi földrajzi vonásai. Magyarországon élő nemzetiségek.
  - Európa
- Európa földrajzi-környezeti jellemzői ok-okozati összefüggéseikben.

- Az Európai Unió mint gazdasági szerveződés; az európai kulturális sokszínűség földrajzi alapjai.
- A kontinensrészek földrajzi jellemzői, különböző életterek közös és egyedi földrajzi környezeti jellemzői, azok okai és következményei.
- Az egyes kontinensrészek meghatározó jelentőségű országainak egyedi földrajzi környezeti jellemzői, azok okai és következményei.
- A hazánkkal szomszédos országok földrajzi-környezeti jellemzői, jelentőségük a világban, társadalmi-gazdasági kapcsolataik hazánkkal.
  - Az Európán kívüli kontinensek, tájak, országok
- Afrika, Amerika, Antarktika, Ausztrália és Óceánia, Ázsia természetföldrajzi jellemzői, társadalom-földrajzi sajátosságai, környezeti állapota, a természetföldrajzi övezetesség elemei, összefüggései, hatása a társadalmi-gazdasági életre, a környezetre.
- Az egyes kontinensek tipikus tájainak természeti, társadalmi-gazdasági és környezeti jellemzői, az adottságok társadalmi hasznosítása, jellemző életmódja.
- A távoli kontinensek meghatározó jelentőségű országai, országcsoportjainak földrajzi jellemzői és világgazdasági szerepe.

#### 5. A globális kihívások lokális és regionális forrásai

- Globális problémák
- Az életminőség különbségeinek példái, urbanizálódás, környezeti és gazdasági problémák.
- A helyi környezetkárosítások következményei.
  - Fenntarthatóság
- Fogyasztási szokások változása; környezettudatosság, energiatakarékosság, hulladékkezelés, szelektív hulladékgyűjtés, biotermékek; személyes és közösségi cselekvési lehetőségek; tudatos vásárlói magatartás.
- Védett hazai és nemzetközi természeti értékek példái.

A földrajzoktatás megismerteti a tanulókat a szűkebb és tágabb környezet természeti, társadalmi-gazdasági és környezeti jellemzőivel, folyamataival, továbbá a környezetben való tájékozódást, eligazodást segítő alapvető eszközökkel és módszerekkel. Vizsgálódásának középpontjában a természeti, társadalmi-gazdasági és környezeti folyamatok, jelenségek, azok kölcsönhatásai, illetve napjaink gazdasági, környezeti eseményei állnak. A földrajz tantárgy a természet- és társadalomföldrajz, valamint a regionális tudomány mellett számos földtudományágat képvisel a közoktatásban, integrálja a földtani, a légkörtani, a hidrológiai, a talajtani és a planetológiai tudást. Tantárgyi előzménye az alsó tagozatos környezetismeret, illetve 5–6. évfolyamon a természetismeret, így annak követelményrendszerére épül, amelynek teljesítését feltételezi.

### 7–8. évfolyam

A földrajzi tartalmak feldolgozása során fejlődik a tanulók földrajzi-környezeti gondolkodása, helyi, regionális és globális szemlélete. Megértik, hogy a természet egységes egész, a Föld egységes, de állandóan változó rendszer, amelyben az ember természeti és társadalmi lényként él, és ez megköveteli az erőforrásokkal való ésszerű gazdálkodást. Az oknyomozó tudásszerzés elvéből kiindulva a tananyag feldolgozása során a tanulók minden tény, jelenséget és folyamatot elsődlegesen térbeli, emellett időbeli változásában, fejlődésében ismernek meg, meglátatva azok okait és lehetséges következményeit is. Így fokozatosan kialakulhat felelős magatartásuk a szűkebb és a tágabb természeti, illetve társadalmi környezet iránt. A helyi és a regionális gazdasági, társadalmi és környezeti folyamatok értékelésével és a globális folyamatok érzékelésével lehetővé válik, hogy a tanulók megismerjék az emberiség

egész bolygónkra kiterjedő tevékenységét, valamint az ebből fakadó, szintén világméretű természeti, társadalmi és környezeti problémákat.

A tartalmak feldolgozása a szűkebb és a tágabb környezet földrajzi jellemzőire épül. Elsődleges célja a térbeli intelligencia fejlesztése. Kiemelt része a hazai és környezeti földrajzi-környezeti jellemzőinek megismertetése, amelynek során megalapozódik a hazához és a magyarsághoz való kötődés. Az Európai Unió, valamint a távoli országok természeti és társadalmi-gazdasági sajátosságainak bemutatásával hozzájárul az eltérő kultúrák megismerése iránti igény, a nyitott és befogadó magatartás, illetve szemlélet kialakulásához. Mindezt úgy valósítja meg, hogy közben elősegíti a természeti és a kulturális értékek iránti tisztelet, illetve a következő nemzedékek számára történő megőrzésük iránti igény kialakulását. Ezzel hozzájárul a felelős és tudatos környezeti magatartás, a jövő generáció érdekeit is szem előtt tartó gondolkodás fejlődéséhez. A hazáról, a földrésünkről és a távoli földrészekről való tudásszerzés mellett nagymértékben segíti a tanulók képességeinek fejlődését. A más anyanyelvű országok és kultúrák megismerése elősegítheti a tanulóknál az adott célnyelven történő kommunikáció igényének kialakulását, ez pedig megkönnyítheti az idegen nyelvi kommunikáció fejlődését. A különféle szóbeli és írásbeli ismeretközvetítő, illetve értékelési módszerek alkalmazásával segíti az anyanyelvi kommunikáció fejlődését.

A természeti és a környezeti folyamatokban megfigyelhető kölcsönhatások feltárásával a földrajzoktatás hozzájárul a természettudományi szemlélet és gondolkodásmód kialakulásához. Folytatja az 5–6. évfolyamon megkezdett integrált tudásszerzést és az egységes természettudományi szemlélet alakítását. Az állandóság és a változás látszólagos ellentmondásosságát, a rendszerek törvényszerűségeit, a struktúra és a funkció összefüggéseit, az anyag, az energia, az információ különböző formáit regionális megjelenésükben vizsgálja. A természeti jellemzőkhöz mindig hozzákapcsolja azok társadalmi-gazdasági felhasználását, illetve egymáshoz illeszti a társadalmi élet és a gazdaság elemeit is, ezáltal megveti a társadalomtudományi szemlélet alapjait is. Szüntelenül változó és globalizálódó világunk természeti, környezeti és társadalmi-gazdasági folyamatainak megismeréséhez és megértéséhez elengedhetetlen a folyamatos tájékozódás és információszerzés, valamint a nyitott gondolkodás. Ezért a tartalmi elemek elsajátítása elképzelhetetlen a tanulók egyre önállóbbá váló információkezelő tevékenysége nélkül. Így a tanítási-tanulási folyamatban nagy hangsúlyt kap az információszerzés és az információfeldolgozás képességének fejlesztése, különös tekintettel a tapasztalati és a digitális világ nyújtotta lehetőségek felhasználására. Mivel a földrajz tantárgy feladatának tekinti a tanulók megismertetését a helyi, a regionális és a globális környezetükkel, a valóság pedig gyorsan változik, ezért a tanulók kénytelenek állandóan önállóan frissíteni ismereteiket. A távoli tájak megismerésében nagy szerepet kapnak a mediatisztált kommunikációs eszközök (nyomtatott sajtó, televízió, internet) által szerzett információk. A földrajz tantárgynak tehát célkitűzése, hogy ösztönözze a médiumok által közvetített világ kritikus elemzését, értelmezését, megértését a tanulókkal, hogy a világ itteni ábrázolása nem azonos a valósággal, az eseményeknek és a jelenségeknek az alkotók által konstruált változatát láthatják.

A tanítási-tanulási folyamat kiemelt célja a folyamatos önképzés iránti igény felébresztése, valamint az élethosszig tartó tanulás képességének kialakítása. Hazánk és a világ társadalom-földrajzi jellemzőinek bemutatásával a tantárgy elősegíti a szociális és állampolgári kompetenciák fejlődését. Napjaink társadalmi-gazdasági folyamatainak megismertetése nagymértékben hozzájárul ahhoz, hogy a tanulók a gazdasági élet eseményeiben eligazodó aktív, kreatív, rugalmas és vállalkozóképes állampolgárrá válhassanak. A tantárgy komplex ismeretanyaga révén segíti a tanulók pályaválasztását, eligazodását a munka világában, illetve felkészíti őket a szakirányú középfokú tanulmányokra. Hozzájárul ahhoz, hogy az általános iskolából kilépő diákok képesek legyenek felelős döntéshozatalra az állampolgári szerepek gyakorlása során.

A földrajztanulás során a tanulók megszerzik a szemléleti térképolvasás képességét, és jártasságot szereznek az okfejtő térképolvasásban (különféle méretarányú és ábrázolásmódú térképeken). A dokumentum topográfiai és kulcsfogalmi listája csak az adott témában újonnan

megjelenő és azokat a fogalmakat tartalmazza, amelyek a kerettanterv tartalmi és szemléleti újdonságainak pontosítása érdekében szükségesek, a korábbi életkori szakaszban vagy a megelőző témák során feldolgozottakat tudottnak feltételezi.

### **Az iskola tankönyvválasztásának szempontjai**

A szakmai munkaközösségek a tankönyvek, taneszközök kiválasztásánál a következő szempontokat veszik figyelembe:

- a taneszköz feleljen meg az iskola helyi tantervének;
- a taneszköz legyen jól tanítható, jól tanulható;
- a taneszköz nyomdai kivitelezése legyen alkalmas a tantárgy óraszámának és igényeinek megfelelő használatra több tanéven keresztül;
- a taneszköz minősége, megjelenése legyen alkalmas a diákok esztétikai érzékének fejlesztésére, nevelje a diákokat igényességre, precíz munkavégzésre, a taneszköz állapotának megóvására;

Előnyben kell részesíteni azokat a taneszközöket:

- amelyek több éven keresztül használhatók;
- amelyek egymásra épülő tantárgyi rendszerek, tankönyvcsaládok, sorozatok tagjai;
- amelyekhez megfelelő nyomtatott kiegészítő taneszközök állnak rendelkezésre (pl. munkafüzet, feladatgyűjtemény);
- amelyekhez rendelkezésre áll olyan digitális tananyag, amely interaktív táblán segíti az órai munkát pl. térképek, videók, animációk, 3D modellek, grafikonrajzoló, statisztikai programok, interaktív feladatok, számonkérési lehetőségek, játékok stb. segítségével.
- amelyekhez olyan hozzáférés biztosított, amely az iskolában használt digitális eszközöket és tartalmakat interneten keresztül a diákok otthoni tanulásához is nyújtani tudja.

Javasolt taneszközök

OFI ÚJGENERCIÓS tankönyv Földrajz 7. és Földrajz 8. tankönyv, munkafüzet, tudásszintmérő, Képes földrajzi atlasz 5-10. osztályosoknak,

Iskolai tanulói kísérleti eszközök, tanári demonstrációs eszközök, interaktív tábla, számítógép, projektor stb.

**A 7–8. évfolyamon a földrajz tantárgy alapóraszám: 102 óra.**

**A témakörök áttekintő táblázata:**

<b>Témakör neve</b>		<b>Javasolt óraszám</b>
Tájékozódás a földrajzi térben		4
Közvetlen lakókörnyezetünk földrajza		5
Magyarország földrajza		25
A Kárpát-medence térsége		8
Európa és a távoli kontinensek eltérő fejlettségű térségei, tipikus tájai	Európa földrajza	22
	Az Európán kívüli kontinensek földrajza	20
A földrajzi övezetesség rendszere		8
Életünk és a gazdaság: a pénz és a munka világa		10
<b>Összes óraszám:</b>		<b>102</b>

**Megoszlása a következő képen:**

**FÖLDRAJZ**  
**7. OSZTÁLY**

**A 7. évfolyamon a földrajz tantárgy alapóraszám: 68 óra**

Témakör neve	Óraszám (Törzsanyag)	Óraszám (Szabadon felh.)
Tájékozódás a földrajzi térben	4	-
Közvetlen lakókörnyezetünk földrajza	5	-
Magyarország földrajza	25	-
A Kárpát-medence térsége	8	-
Európa földrajza	22	-
Az Európán kívüli kontinensek földrajza (Ausztrália és Óceánia, a sarkvidékek és a világtenger)	4	-
<b>Összesen:</b>		<b>68 óra</b>

A szabadon felhasználható órát 20(%) a törzsanyag feldolgozására használom fel.

**FÖLDRAJZ**  
**8. OSZTÁLY**

**A 8. évfolyamon a földrajz tantárgy alapóraszám: 34 óra**

Témakör neve	Óraszám (Törzsanyag)	Óraszám (Szabadon felh.)
Az Európán kívüli kontinensek földrajza (Afrika, Amerika, Ázsia)	16	-
A földrajzi övezetesség rendszere	8	-
Életünk és a gazdaság: a pénz és a munka világa	10	-
<b>Összesen:</b>		<b>34 óra</b>

A szabadon felhasználható órát 20(%) a törzsanyag feldolgozására használom fel.

## 7. évfolyam

**TÉMAKÖR: Tájékozódás a földrajzi térben**

**JAVASOLT ÓRASZÁM: 4 óra**

**TANULÁSI EREDMÉNYEK**

**A témakör tanulása hozzájárul ahhoz, hogy a tanuló a nevelési-oktatási szakasz végére:**

- használja a földrajzi térben való tájékozódást segítő hagyományos és digitális eszközöket.

**A témakör tanulása eredményeként a tanuló:**

- tájékozódik különböző típusú és tartalmú térképeken, biztonsággal leolvassa azok információtartalmát, a térképen elhelyez földrajzi elemeket;
- gyakorlati feladatokat (pl. távolság- és helymeghatározás, utazástervezés) old meg nyomtatott és digitális térkép segítségével;
- el tud készíteni egyszerű térképvázlatokat, útvonalterveket;
- azonosítja a jelenségek időbeli jellemzőit.

### **FEJLESZTÉSI FELADATOK ÉS ISMERETEK**

A különböző léptékű, típusú és tartalmú térképek használatával, elemzésével és összehasonlításával a rendszerben és összefüggésekben történő gondolkodás fejlesztése

A terepi tájékozódási, valamint a térképalapú távolság- és helymeghatározási feladatok megoldása kapcsán a matematikai és logikai gondolkodás fejlesztése

Hagyományos és digitális térképen történő távolság- és helymeghatározás segítségével a térbeli tájékozódás és a logikai gondolkodás fejlesztése

Különböző időpontban készült űr- vagy légifelvételek és térképek párhuzamos használatával a problémamegoldó gondolkodás fejlesztése

Gyakorlati feladatok megoldása (pl. távolság- és helymeghatározás, utazástervezés) terepen, valamint nyomtatott és digitális térképek és online felületek segítségével

Különböző típusú és tartalmú térképek tudatos használata a tanuláshoz

A földrajzi térben való tájékozódást segítő hagyományos és egyes digitális eszközök ismerete

A különböző léptékű, típusú és tartalmú térképek, műholdképek, légifelvételek sajátosságainak felismerése, a mindennapi életben való felhasználásuk lehetőségeinek ismerete

Különböző időpontban készült űr- vagy légifelvételek és térképek párhuzamos használatával földrajzi megfigyelések elvégzése, problémák megoldása

A térkép fogalma és jelrendszere

A hagyományos és digitális térképek fajtái

Távérzékelés és földrajzi alkalmazásai (műholdképek, légifelvételek)

A földrajzi helymeghatározás módszerei

### **FOGALMAK**

földrajzi fókálózat, keresőhálózat, fő- és mellékvilágtájak, méretarány, aránymérték, szintvonal

### **JAVASOLT TEVÉKENYSÉGEK**

Egy adott útvonal (pl. osztálykirándulás) útvonalának tervezése nyomtatott és digitális térképek, online felületek segítségével  
Iránytű, térkép, GPS használatának gyakorlása terepi tájékozódási feladatok, kereső játékok során  
Távolság és hely meghatározása térképen, illetve terepen  
Játékos feladatok a földrajzi helyek meghatározására megadott földrajzi koordináták segítségével  
Alaprajzkészítés, térkép vázlat-készítés szöveg, leírás alapján  
Geocaching játék  
Tematikus térképek megadott szempontok szerinti elemzése  
Különböző időpontokban készült űr- vagy légifelvételek és térképek párhuzamos használatával földrajzi megfigyelések elvégzése

## **TÉMAKÖR: Közvetlen lakókörnyezetünk földrajza**

**JAVASOLT ÓRASZÁM: 5 óra**

### **TANULÁSI EREDMÉNYEK**

#### **A témakör tanulása hozzájárul ahhoz, hogy a tanuló a nevelési-oktatási szakasz végére:**

- bemutatja és értékeli lakókörnyezetének földrajzi jellemzőit, ismeri annak természeti és társadalmi erőforrásait;
- szűkebb és tágabb környezetében földrajzi eredetű problémákat azonosít, magyarázza kialakulásuk okait.

#### **A témakör tanulása eredményeként a tanuló:**

- elkötelezett szűkebb és tágabb környezete természeti és társadalmi-gazdasági értékeinek megismerése és megőrzése iránt;
- összehasonlít, illetve komplex módon, problémaközpontú megközelítéssel vizsgál pl. hazai nagytájakat, tájakat, régiókat, településeket;
- javaslatot fogalmaz meg lakókörnyezete jövőbeli, környezeti szempontokat szem előtt tartó, fenntartható fejlesztésére;
- érveket fogalmaz meg a tudatos fogyasztói magatartás, a környezettudatos döntések fontossága mellett.

### **FEJLESZTÉSI FELADATOK ÉS ISMERETEK**

A tanuló szűkebb lakókörnyezetének társadalmi és gazdasági problémáinak felismerésével és ezekre vonatkozó megoldási javaslatok elkészítésével a döntési képesség, valamint a szociális és vállalkozói kompetenciák fejlesztése

Az adott terület komplex földrajzi elemzése során a rendszerben és összefüggésekben való gondolkodás fejlesztése

A lakóhely jelenét, illetve annak jövőbeli fejlődését segítő és nehezítő természet- és társadalomföldrajzi folyamatok felismerése, valamint feldolgozása eredményeként a fenntartható fejlődés és környezettudatosság fejlesztése

A lakókörnyezet környezeti problémáinak bemutatása

Véleményalkotás a lakóhely jelenét, illetve annak jövőbeli fejlődését segítő és nehezítő természet- és társadalomföldrajzi folyamatokról

Nyitottság a lakóhellyel és annak környezetével kapcsolatos információk megismerése iránt, információk gyűjtése írott és elektronikus forrásokból, azok értelmezése és rendszerezése



A földrajzi tudás alkalmazása a mindennapi életben a következmények tudatában meghozott környezettudatos döntésekben  
A szűkebb lakókörnyezet (település és környezete) földrajzi helyzetének, természeti és kulturális értékeinek bemutatása  
A lakókörnyezet földrajzi jellemzőiből fakadó előnyeinek és hátrányainak mérlegelése, a lakókörnyezet környezettudatos és fenntartható fejlesztése

## **FOGALMAK**

kulturális érték, természeti érték, die Sehenswürdigkeiten in Budapest

## **JAVASOLT TEVÉKENYSÉGEK**

A Föld háromdimenziós megjelenítését lehetővé tevő program segítségével a közvetlen környezet virtuális felfedezése  
Szituációs játék – önkormányzati ülés, melynek témája a lakókörnyezet környezettudatos és fenntartható fejlesztése  
Irányított beszélgetés a helyi írott és elektronikus médiából gyűjtött földrajzi tartalmú információkról  
Helyzetgyakorlat: idegenvezetés a településen  
Ötletbörze a szűkebb lakókörnyezet társadalmi és gazdasági problémáinak feltárására, és az ezekre vonatkozó megoldási javaslatok megfogalmazása  
Projektfeladat: poszter, prezentáció vagy rövid videofilm készítése a szűkebb lakóhely természeti és kulturális értékeiről  
Projektfeladat: tanösvény és térkép tervezése a szűkebb lakóterület természeti és kulturális értékeihez kapcsolódóan  
Projektfeladat: helyismereti vetélkedő szervezése a közvetlen környezet természeti és kulturális értékeinek megismerésére

## **TÉMAKÖR: Magyarország földrajza**

**JAVASOLT ÓRASZÁM: 25 óra**

### **TANULÁSI EREDMÉNYEK**

#### **A témakör tanulása hozzájárul ahhoz, hogy a tanuló a nevelési-oktatási szakasz végére:**

- rendszerezi, csoportosítja és értékeli Magyarország és a Kárpát-medence térségének természeti és társadalmi-gazdasági erőforrásait, illetve bemutatja a természeti és társadalmi adottságok szerepének, jelentőségének időbeli változásait, a területi fejlettség különbségeit;
- összehasonlít, illetve komplex módon, problémaközpontú megközelítéssel vizsgál pl. hazai nagytájakat, tájakat, régiókat, településeket; Stadt vs Land
- ismeri a környezet- és a természetvédelem alapvető feladatait és lehetőségeit a földrajzi, környezeti eredetű problémák mérséklésében, megoldásában.

#### **A témakör tanulása eredményeként a tanuló:**

- népesség- és településföldrajzi információk alapján jellemzőket fogalmaz meg, következtetéseket von le;
- következtet Magyarországon és a Kárpát-medence térségében előforduló természeti és környezeti veszélyek kialakulásának okaira, várható következményeire, térbeli jellemzőire;

- elkötelezett szűkebb és tágabb környezete természeti és társadalmi-gazdasági értékeinek megismerése és megőrzése iránt;
- híradásokban közölt regionális földrajzi információkra reflektál;
- reális alapokon nyugvó magyarság- és Európa-tudattal rendelkezik.

## **FEJLESZTÉSI FELADATOK ÉS ISMERETEK**

Hazánk és a Kárpát-medence tájainak és régióinak feldolgozása során a térszemlélet, valamint a hagyományos és digitális térképhasználat fejlesztése

Egy-egy kis- és középtáj vagy település komplex módon, több szempontú megközelítéssel történő vizsgálata során a problémamegoldó, valamint a rendszerben és összefüggésekben történő gondolkodás fejlesztése

A Magyarországgal kapcsolatos földrajzi ismeretek feldolgozása során az önálló és hiteles információszerzés, valamint a felelős véleményalkotás fejlesztése

Magyarország természeti és társadalmi-gazdasági erőforrásainak, valamint környezeti jellemzőinek Kárpát-medencei kitekintésben történő értelmezésével a Magyarországhoz és a magyarsághoz való kötődés elmélyítése

Véleményalkotás, logikus érvelés és vitában való részvétel képességének fejlesztése földrajzi témájú szövegekben bemutatott hazai természeti, környezeti és társadalmi jelenségekhez, folyamatokhoz, információkhoz kapcsolódóan

A szociális és vállalkozói kompetencia fejlesztése Magyarországgal kapcsolatos feladatok társakkal együttműködésben való megoldása, tudásmegosztás során

A kommunikációs és esztétikai kompetenciák fejlesztése Magyarország témakörben önállóan készített prezentáció bemutatásával

Következtetés a Magyarország területén előforduló környezeti és természeti veszélyek kialakulásának okaira, várható következményeire, térbeli jellemzőire

Kárpát-medencei kitekintésben Magyarország természeti és társadalmi-gazdasági erőforrásai, környezeti jellemzői

Magyarország természeti, társadalmi-gazdasági és környezeti jellemzőiből fakadó előnyei és hátrányai a fenntartható fejlődés jegyében

Egy kistáj, középtáj vagy település komplex és problémaközpontú vizsgálata

Magyarország nemzetközi gazdasági szerepének igazolása példák alapján

Magyarország társadalmi-gazdasági jellemzőinek értékelő megközelítése és megoldási-fejlesztési javaslatok

Magyarország idegenforgalmi adottságai és a fenntarthatóság jegyében történő jövőbeli fejlesztése

A Magyarország területén előforduló környezeti és természeti veszélyek vizsgálata, továbbá a társadalmi-gazdasági jellemzők értékelő megközelítéssel történő feldolgozása során a fenntartható fejlődés és környezettudatosság szemléletének fejlesztése

## **FOGALMAK**

erőforrás, falu, folyószabályozás, folyó vízjárása, hungarikum, kontinentális éghajlat, közigazgatás, medencejelleg, nemzetiség, öregedő társadalom, táj, talaj, tanya, természetes szaporodás és fogyás, területi fejlettség-különbség, tranzitforgalom, város, világörökség, UNESCO Weltkulturerbe

## **TOPOGRÁFIAI ISMERETEK**

*Nagytájak:* Alföld, Dunántúli-dombvidék, Dunántúli-középhegység, Északi-középhegység, Kisalföld, Alpokalja

*Egyéb földrajzi helyszínek:* Aggteleki-karszt, Badacsony, Bakony, Balaton-felvidék, Baradla-barlang, Baranyai-dombság, Bodrogköz, Borsodi-medence, Börzsöny, Budai-hegység, Bükk, Bükk-fennsík, Csepel-sziget, Cserehát, Cserhát, Dráva menti síkság (Dráva-mellék), Duna–Tisza köze, Dunakanyar, Gerecse, Hajdúság, Tokaj-Hegyalja, Hortobágy, Írott-kő, Jászság, Kékes, Kiskunság, Körös–Maros köze, Kőszegi-hegység, Marcal-medence, Mátra, Mecsek, Mezőföld, Mohácsi-sziget, Móri-árok, Nagykunság, Nógrádi-medence, Nyírség, Őrség, Pesti-síkság, Pilis, Belső-Somogy, Külső-Somogy, Soproni-hegység, Szigetköz, Szekszárdi-dombság, Szentendre-sziget, Tapolcai-medence, Tihanyi-félsziget, Tiszántúl, Tolnai-dombság, Velencei-hegység, Vértes, Villányi-hegység, Visegrádi-hegység, Zalai-dombság, Tokaji (Zempléni)- hegység;

*Vízrajz:* Balaton, Bodrog, Dráva, Duna, Fertő, Hernád, Hévízi-tó, Ipoly, Kis-Balaton, Körös, Maros, Mura, Rába, Sajó, Sió, Szamos, szegedi Fehér-tó, Szelidi-tó, Tisza, Tisza-tó, Velencei-tó, Zagyva, Zala;

*Magyarország nemzeti parkjai, világörökségi helyszínei, régiói, megyéi, megyeszékhelyei*

Transdanubien, Alpenvorland, Ungarische Tiefebene, Kleine Ungarische Tiefebene, Donau-Theiß- Zwischenstromland, Überschwemmungsgebiet der Theiß, Plattensee, Neusiedler See, Donau, Theiß,

## **JAVASOLT TEVÉKENYSÉGEK**

Hazánk és a Kárpát-medence tájainak és régióinak megadott szempontok alapján történő feldolgozása hagyományos és digitális térképek, internetről gyűjtött adatok felhasználásával, kooperatív módszer alkalmazásával

A topográfiai ismeretek elmélyítése online topográfiai játékok segítségével

Projektfeladat: osztálykirándulás tervezése Magyarország egy kiválasztott középtájának megismerésére

Prezentáció készítése egy kiválasztott tájról vagy településről

Természetföldrajzi és társadalmi-gazdasági adatsorok rendszerezése, szemléletes ábrázolása és az adatok értelmezése

Disputa a híradásokban megjelent hazai, természeti, környezeti és társadalmi-gazdasági jelenségekről, folyamatokról

Nemzeti értékek, hungarikumok bemutatására iskolai kiállítás szervezése

Hazánk területén előforduló környezeti és természeti veszélyek kialakulását ábrázoló képekhez, rövidfilmekhez narráció készítése

Hazánk nemzetközi gazdasági szerepének igazolása a média és az internet segítségével

Interaktív termékbemutató összeállítása a magyar gazdaság nemzetközi jelentőségű termékeiből

Magyarország idegenforgalmi adottságainak és lehetőségeinek bemutatása képeslapok, tájfotók segítségével

Projektfeladat: akcióterv készítése természeti és társadalmi-gazdasági értékeink megőrzésére

Magyarország szerepvállalásának ismertetése a nemzetközi környezetvédelmi programokban, internetes források felhasználásával

Projektfeladat: plakát, szórólap készítése Magyarország idegenforgalmi értékeiről

Gondolattérkép készítése Magyarország és az Európai Unió kapcsolatáról

Turisztikai kiadványok, pl. szórólapok, tájékoztatók alapján Magyarország idegenforgalmi adottságainak feldolgozása kooperatív módszerek alkalmazásával

Projektfeladat: beszámoló készítése a saját település (vagy egy választott kistáj, középtáj) hagyományos és megújuló energiaforrásairól, az adott térségben a fenntarthatóságot szem előtt tartó törekvésekről

## **TÉMAKÖR: A Kárpát-medence térsége**

**JAVASOLT ÓRASZÁM: 8 óra**

### **TANULÁSI EREDMÉNYEK**

#### **A témakör tanulása hozzájárul ahhoz, hogy a tanuló a nevelési-oktatási szakasz végére:**

- rendszerezi, csoportosítja és értékeli Magyarország és a Kárpát-medence térségének természeti és társadalmi-gazdasági erőforrásait, illetve bemutatja a természeti és társadalmi adottságok szerepének, jelentőségének időbeli változásait, a területi fejlettség különbségeit;
- példák alapján megfogalmazza a helyi környezetkárosítás tágabb környezetre kiterjedő következményeit, megnevezi és ok-okozati összefüggéseiben bemutatja a globálissá váló környezeti problémákat.

#### **A témakör tanulása eredményeként a tanuló:**

- elkötelezett szűkebb és tágabb környezete természeti és társadalmi-gazdasági értékeinek megismerése és megőrzése iránt;
- bemutatja a nemzetközi szintű munkamegosztás és a fejlettségbeli különbségek kialakulásának okait és következményeit;
- következtet Magyarország és a Kárpát-medence térségében előforduló természeti és környezeti veszélyek kialakulásának okaira, várható következményeire, térbeli jellemzőire;
- híradásokban közölt regionális földrajzi információkra reflektál;
- nyitott más országok, nemzetiségek szokásainak, kultúrájának megismerése iránt.

### **FEJLESZTÉSI FELADATOK ÉS ISMERETEK**

A térszemlélet fejlesztése Magyarország területének a Kárpát-medence egészében való földrajzi értelmezésével

A felelős, tényeken alapuló véleményalkotás képességének támogatása a Kárpát-medence térségében előforduló környezeti és természeti veszélyek kialakulásának példáján

Az összefüggésekben való gondolkodás fejlesztése a medencejelleg közvetlen és közvetett földrajzi következményeinek felismerésével

A szociális kompetencia fejlesztése a Kárpát-medence népeinek, országainak együttműködésében rejlő lehetőségek és korlátok felismerésével

A Kárpát-medence és környezete természeti és társadalmi-gazdasági erőforrásainak rendszerezése, értékelése

Az egyes nagytájak, illetve régiók természeti, társadalmi-gazdasági és környezeti jellemzőinek felismerése és összehasonlítása

A Kárpát-medence térségében előforduló környezeti és természeti veszélyek kialakulásához vezető okok, összefüggések és következmények értelmezése

A Kárpát-medence idegenforgalmi adottságainak, az idegenforgalom jelentőségének értékelése

A Kárpát-medence térségében meglévő területi fejlettségbeli különbségek okainak és következményeinek feltárása

A medence mint társadalmi-gazdasági egység

Medencejelleg és következményei a Kárpát-medencében

A Kárpát-medence térségének nagytájai

## Természeti erőforrások, táji és kulturális értékek a Kárpát-medence térségében

### FOGALMAK

autonómia, éghajlatváltozás, erdőgazdálkodás, gazdasági átalakulás, húzóágazat, idegenforgalom, nemzeti kisebbség, népességvándorlási folyamatok, néprajzi csoport, néprajzi táj, tájhasználat, talajpusztulás

### TOPOGRÁFIAI FOGALMAK

*Tájak, történelmi és néprajzi tájnevek:* Bécsi-medence, Burgenland (Őrvidék), Csallóköz, Délvidék, Déli-Kárpátok, Erdély, Erdélyi-középhegység, Erdélyi-medence, Északkeleti-Kárpátok, Északnyugati-Kárpátok, Felvidék, Hargita, Kárpátalja, Kárpát-medence, Keleti-Kárpátok, Magas-Tátra, Székelyföld, Vajdaság, Vereckei-hágó;

*Városok:* Arad, Beregszász, Csíkszereda, Eszék, Kassa, Kolozsvár, Marosvásárhely, Munkács, Nagyvárad, Pozsony, Révkomárom, Szabadka, Székelyudvarhely, Temesvár, Újvidék, Ungvár

### JAVASOLT TEVÉKENYSÉGEK

Élménybeszámoló készítése egy Kárpát-medencében tett kirándulásról

Tértágítás és térszűkítés, tájrendszerezés képek és térképrészletek alapján Magyarország és a Kárpát-medence viszonylatában

Fotógaléria összeállítása a Kárpát-medence tájainak és országainak bemutatására, narráció elkészítése pármunkában

A térségben előforduló környezeti és természeti veszélyek bemutatása irányított esetelemzéssel

A medencejelleg következményeinek feltárása logikai lánc alkotásával

A térség erőforrásainak rendszerezése táblázatban, időbeli változásának bemutatása diagramon

Az egyes nagytájak természeti, társadalmi-gazdasági és környezeti jellemzőinek felismerése játékos formában képek, fotómontázs, irodalmi részlet, lényegkiemelő tanulói rajz stb. alapján

Projektfeladat: utazási kiállítás tervezése a Kárpát-medence természeti és kulturális értékeinek bemutatására

Kooperatív módszerek alkalmazásával adatgyűjtés, -rendszerezés és -bemutatás a Kárpát-medence térségének társadalmi-gazdasági folyamatiról, a területi fejlettség különbségeiről

Projektfeladat: Kárpát-medence modelljének elkészítése pl. homokasztalon

Projektfeladat: egy Kárpát-medencei osztálykirándulás útvonalának és programtervének kidolgozása

### TÉMAKÖR: Európa földrajza

#### JAVASOLT ÓRASZÁM: 22 óra

#### TANULÁSI EREDMÉNYEK

#### A témakör tanulása hozzájárul ahhoz, hogy a tanuló a nevelési-oktatási szakasz végére:

- megnevez az egyes kontinensekre, országcsoportokra, meghatározó jelentőségű országokra jellemző társadalmi-gazdasági folyamatokat, ott előállított termékeket, szolgáltatásokat;
- probléma- és értékközpontú megközelítéssel jellemzi Európa és az Európán kívüli kontinensek tipikus tájait, településeit, térségeit;

- ismerteti az Európai Unió társadalmi-gazdasági jellemzőit, példákkal igazolja világgazdasági szerepét.

#### **A témakör tanulása eredményeként a tanuló:**

- ismeri és értelmezi a társadalmi-gazdasági fejlettségbeli különbségek leírására alkalmazott mutatókat;
- népesség- és településföldrajzi információk alapján jellemzőket fogalmaz meg, következtetéseket von le;
- foglalkoztatási adatokat értelmez és elemez, következtetéseket von le belőlük;
- bemutatja a nemzetközi szintű munkamegosztás és fejlettségbeli különbségek kialakulásának okait és következményeit;
- elkötelezett szűkebb és tágabb környezete természeti és társadalmi-gazdasági értékeinek megismerése és megőrzése iránt;
- ismeri a környezet- és a természetvédelem alapvető feladatait és lehetőségeit a földrajzi, környezeti eredetű problémák mérséklésében, megoldásában;
- híradásokban közölt regionális földrajzi információkra reflektál;
- reális alapokon nyugvó magyarság- és Európa-tudattal rendelkezik;
- nyitott más országok, nemzetiségek szokásainak, kultúrájának megismerése iránt.

#### **FEJLESZTÉSI FELADATOK ÉS ISMERETEK**

Európa főbb országainak, országcsoportjainak, jellemző tájainak és térségeinek megismerésével és elemzésével a térszemlélet fejlesztése

A problémamegoldó gondolkodás, valamint a rendszerben és összefüggésekben történő gondolkodás fejlesztése az Európát jellemző nemzetközi szintű munkamegosztás és fejlettségbeli különbségek okainak és következményeinek, jellemző társadalmi-gazdasági folyamatainak elemzése során

Egyes országok, nemzetiségek szokásainak, kultúrájának megismerése által a szociális kompetenciák fejlesztése

Európa térségeinek természeti-környezeti, valamint társadalmi-gazdasági jellemzőinek és folyamatainak komplex, problémacentrikus látásmóddal történő feldolgozása során a fenntartható fejlődés és környezettudatosság szemléletének fejlesztése

A témába vágó aktualitásokra, híradásokban közölt regionális földrajzi információkra történő reflektálással a felelős önálló véleményformálás fejlesztése

Európa főbb országainak, országcsoportjainak, meghatározó jelentőségű társadalmi-gazdasági folyamatainak megnevezése

Az Európai Unió társadalmi-gazdasági jellemzőinek ismertetése, világgazdasági szerepének igazolása példákkal

Tipikus európai tájak, települések, térségek jellemzése, komplex és problémacentrikus vizsgálata

Az Európai Unió és Európa jövője a fenntartható fejlődés jegyében

Európa sokszínű kulturális öröksége és jövője

#### **FOGALMAK**

agglomeráció, deltatorkolat, elöregedő társadalom, Európai Unió, fjord, gazdasági szerkezetváltás, gleccser, jégkorszak, K+F (innováció), karsztvidék, „kék banán”, munkanélküliség, „napfényövezet”, tagolatlan part, tagolt part, tölcsértorkolat, vendégmunkás

#### **TOPOGRÁFIAI ISMERETEK**

*A földrész részei:* Dél-Európa, Észak-Európa, Kelet-Európa, Kelet-Közép-Európa, Közép-Európa, Nyugat-Európa;

*Egyéb földrajzi helyszínek:* Alpok, Appenninek, Appennini-félsziget, Azori-szigetek, Balkán-félsziget, Balkán-hegység, Brit-szigetek, Cseh-medence, Ciprus, Dalmácia, Dinári-hegység, Duna-delta, Etna, Finn-tóvidék, Francia-középhegység, Genfi-tó, Germán-alföld, Holland-mélyföld, Izland, Kárpátok, Kelet-európai-síkság, Kréta, Lengyel-alföld, Lengyel-középhegység, Londoni-medence, Mont Blanc, Morva-medence, Német-középhegység, Párizsi-medence, Pennine-hegység (Pennine), Pireneusi (Ibériai)-félsziget, Pireneusok, Skandináv-félsziget, Skandináv-hegység, Szicília, Szilézia, Urál, Vezúv;

*Vízrajz:* Adriai-tenger, Balti-tenger, Boden-tó, Dnyeper, Duna, Duna–Majna–Rajna vízi út, Ebro, Elba, Északi-tenger, Fekete-tenger, Földközi-tenger, La Manche, Ladoga-tó, Odera, Olt, Pó, Rajna, Rhône, Szajna, Száva, Temze, Vág, Visztula, Volga

Európa országai, jelentős gazdasági és kulturális központjai

Alpen, Donautal, Ost-Alpen, Westalpen, Mittelland, Bundesländer und Hauptstädte in Österreich und in Deutschland, das Wattenmeer, die Gezeiten

## **JAVASOLT TEVÉKENYSÉGEK**

Az én Európám – szubjektív térkép készítése Európáról  
Európa tipikus tájainak bemutatása tanulócsoporthoz által készített modellek segítségével  
Európával kapcsolatos kvízzjáték készítése és megoldása pármunkában online felületen  
A kontinens országainak, országcsoportjainak bemutatása pl. szakértői mozaik, kooperatív technika, helyszínpítés, prezentációkészítés, tanulói kiselőadás segítségével  
Kapcsolati háló, logikai lánc felrajzolása a nemzetközi szintű munkamegosztás bemutatására  
Európai népek, nemzetiségek jellegzetes szokásainak, kulturális sajátosságainak bemutatása helyzet-, szerep-, empátiagyakorlat vagy helyszínpítés módszerével  
Különböző tartalmú tematikus térképek megadott szempontok alapján történő összevetése, komplex elemzése  
Egy adott témához kapcsolódó adatok gyűjtése, rendszerezése, szemléletes megjelenítése és értelmezése  
Helyzetgyakorlat a külföldön történő tanuláshoz, munkavállaláshoz kapcsolódóan  
Virtuális séta összeállítása egy kiválasztott európai nemzeti parkban, geoparkban, világörökségi helyszínen  
Beszélgetés, vita a híradásokban közölt aktuális információkról, önálló vélemény megfogalmazása  
Élménybeszámoló egy átélt vagy elképzelt európai utazásról, irányított szempontok alapján  
Gyűjtőmunka új európai nagyberuházásokról, az Európai Unióban található cégek magyarországi telephelyválasztásáról  
A településen és környékén európai támogatásból megvalósult fejlesztések bemutatása önálló gyűjtőmunka alapján  
Európa fejlettségbeli területi különbségeinek leírására alkalmas társadalmi-gazdasági mutatók elemzése, a felzárkózás lehetőségeinek megfogalmazása  
Európa jövője – plakátkészítés  
Ország, illetve táj névjegyének tervezése és elkészítése  
Projekt módszer: tematikus (pl. kikötők, magashegységi tájak stb.) európai körutazás összeállítása és a tervek bemutatása

## **TÉMAKÖR: Az Európán kívüli kontinensek földrajza**

**JAVASOLT ÖSSZES ÓRASZÁM: 20 óra/ 4 óra**

### **Megosztása:**

- Az Európán kívüli kontinensek földrajza (Ausztrália és Óceánia, a sarkvidékek és a világtengeter) 4 óra / 7. osztály!
- Az Európán kívüli kontinensek földrajza (Afrika, Amerika, Ázsia) 16 óra / 8. osztály!

### **TANULÁSI EREDMÉNYEK**

#### **A témakör tanulása hozzájárul ahhoz, hogy a tanuló a nevelési-oktatási szakasz végére:**

- megnevez az egyes kontinensekre, országcsoportokra, meghatározó jelentőségű országokra jellemző társadalmi-gazdasági folyamatokat, ott előállított termékeket, szolgáltatásokat;
- probléma- és értékközpontú megközelítéssel jellemzi Európa és az Európán kívüli kontinensek tipikus tájait, településeit, térségeit;
- bemutatja a nemzetközi szintű munkamegosztás és fejlettségbeli különbségek kialakulásának okait és következményeit.

#### **A témakör tanulása eredményeként a tanuló:**

- ismeri és értelmezi a társadalmi-gazdasági fejlettségbeli különbségek leírására alkalmazott mutatókat;
- népesség- és település földrajzi információk alapján jellemzőket fogalmaz meg, következtetéseket von le;
- foglalkoztatási adatokat értelmez és elemez, következtetéseket von le belőlük;
- híradásokban közölt regionális földrajzi információkra reflektál;
- nyitott más országok, nemzetiségek szokásainak, kultúrájának megismerése iránt;
- példák alapján megfogalmazza a helyi környezetkárosítás tágabb környezetre kiterjedő következményeit, megnevezi, és ok-okozati összefüggéseiben bemutatja a globálissá váló környezeti problémákat;
- a környezeti kérdésekkel, globális problémákkal kapcsolatos álláspontját logikus érvekkel támasztja alá, javaslatot fogalmaz meg a környezeti problémák mérséklésére.

### **FEJLESZTÉSI FELADATOK ÉS ISMERETEK**

A kontinensek főbb országainak, országcsoportjainak, jellemző tájainak és térségeinek megismerésével és elemzésével a világtér-szemlélet fejlesztése

A földrajzi tényezők életmódot, gazdálkodást meghatározó szerepének bemutatása

A gazdasági fejlettség területi különbségeinek, annak okainak, illetve társadalmi és környezeti következményeinek feltárása

Összefüggések felismerése példákon keresztül a társadalmi-gazdasági jellemzők és a természeti adottságok, a történelmi események, a világban zajló gazdasági folyamatok kapcsolataiban

Tájékozódás az ábrázolt térben, a térbeli viszonyok felismerése térkép segítségével

A regionális társadalmi-gazdasági és környezeti problémák világméretűvé válásának igazolása példák alapján

Az országok közötti különböző típusú együttműködések (környezeti, gazdasági stb.) szükségességének igazolása példák alapján



Tipikus tájak, települések, térségek több szempont szerinti logikus bemutatása  
A problémamegoldó és az értékelő gondolkodás fejlesztése Afrika, Ázsia és Amerika társadalmi jellemzőinek, ellentmondásainak példáján  
Az analógiás gondolkodás fejlesztése a tipikus tájak elemzésének példáján  
A sokféleségben rejlő azonosságok és különbségek összehasonlítási képességének fejlesztése társadalmi és gazdasági jellemzői példáján  
A személyes és társas kompetenciák fejlesztése a különböző tanulási stratégiák alkalmazásával  
A véleményalkotás és vitakészség fejlesztése a kontinensek kulturális sokszínűségének jellemzői alapján  
A környezettudatosság fejlesztése az elsivatagosodás, a világtengert veszélyeztető folyamatok, az árvizek, a trópusi esőerdők irtásának és egyéb környezetszennyező tevékenységek példáján  
Ausztrália és Óceánia természeti, társadalmi és gazdasági jellemzői és problémái  
A sarkvidékek és a világtenger jellemzői és problémái, a sarkvidékeket és a világtengert veszélyeztető folyamatok

## **Ausztrália és Óceánia**

Ausztrália, a kontinensnyi ország

Elszigetelt fekvés, ellentmondásos természeti adottságok (sivatag és artézivíz-készlet, termékeny alföldek és hegyvidék) és következményeik ismerete.

\*Szigetvilág az óceánban (Óceánia), a speciális fekvés gazdasági, társadalmi és környezeti következményeinek (hajózás, idegenforgalom stb.) megismerése.

*Tájak:* Ausztráliai-alföld, Nagy- Artézi-medence, Nagy-korallzátony, Nagy- Vízválasztó-hegység, Új-Guinea

*Országok:* Ausztrália, Új-Zéland

*Városok:* Canberra, Melbourne, Sydney, Wellington

A sarkvidékek földrajza

Az Északi- és a Déli-sarkvidék összehasonlító földrajzi jellemzése; az ózonréteg- elvékonyodás okainak és következményeinek átlátása; a sarkvidék mint speciális élettér értelmezése; az Antarktika szerepének, a kutatóállomások jelentőségének megismerése.

A világtenger földrajza

Az óceánok és tengerek földrajzi jellemzőinek, a tengeráramlások szerepének, a világtenger mint erőforrás (ásványkincsek, árapály-energia, halászat) és mint veszélyforrás (szökőár) megismerése; a veszélyeztető folyamatok (pl. vízszennyezés, túlhalászás) egyszerű értelmezése.

## **FOGALMAK**

Állandóan fagyos és tundraéghajlat, fahatár, belföldi jégtakaró, jéghegy, ózonréteg, korallzátony, jégsivatag. Világtenger; tengeráramlás; árapály-energia, túlhalászás, kutatóállomás. Óslakos, bevándorló

## **TOPOGRÁFIAI ISMERETEK**

Ausztráliai-alföld, Nagy- Artézi-medence, Nagy- Vízválasztó-hegység, Nyugat-ausztráliai-ösföld, Új-Guinea, Grönland, Hawaii; Murray. Ausztrália, Új-Zéland; Melbourne, Perth, Sydney. Északi-sarkvidék, Déli-sarkvidék (Antarktisz). Arktisz, Grönland, Antarktisz, Mikronézia, Melanézia, Polinézia

## JAVASOLT TEVÉKENYSÉGEK

Kontinensekre, országokra jellemző képek keresése az interneten, azokból montázs készítése

Kontinensek földrajzi jellemzőit összehasonlító grafikus rendező készítése

Az én kontinensem – szubjektív térkép készítése egy adott kontinensről

Az egyes kontinensek tipikus tájainak bemutatása tanulócsoportok által készített modellek segítségével

Az egyes kontinensekkel kapcsolatos kvízzjáték készítése és megoldása pármunkában online felületen

A kontinens országainak, országcsoportjainak bemutatása pl. szakértői mozaik, kooperatív technika, helyszínpítés, prezentációkészítés, tanulói kiselőadás segítségével

Kapcsolati háló, logikai lánc felrajzolása a nemzetközi szintű munkamegosztás bemutatására

Távoli népek, nemzetiségek jellegzetes szokásainak, kulturális sajátosságainak bemutatása helyzet-, szerep-, empátiagyakorlat vagy helyszínpítés módszerével

Különböző tartalmú tematikus térképek megadott szempontok alapján történő összevetése, következtetések megfogalmazása

Egy adott témához kapcsolódó adatok gyűjtése, rendszerezése, szemléletes megjelenítése és értelmezése

Virtuális séta, kirándulás összeállítása egy kiválasztott világörökségi helyszínen, illetve országban

Beszélgetés, vita a híradásokban közölt aktuális információkról, önálló vélemény megfogalmazása

Élménybeszámoló egy átélt vagy elképzelt távoli utazásról, irányított szempontok alapján

Fejlettségbeli területi különbségek leírására alkalmas társadalmi-gazdasági mutatók elemzése, a felzárkózás lehetőségeinek megfogalmazása

Ország, illetve táj névjegyeinek tervezése és elkészítése

Projekt módszer: tematikus (pl. sivatagok, világvárosok stb.) világkörüli út összeállítása és bemutatása

A regionális társadalmi-gazdasági és környezeti problémák világméretűvé válásának igazolása példák alapján. Környezeti problémák okozta élethelyzetek bemutatása szerep-, empátia- és helyzetgyakorlattal

Kommentek írása a híradásokban közölt regionális földrajzi információkra

Gyűjtőmunka: kulturális hatások mindennapjainkban,

Hajónapló készítése földrajzi jellemzők felhasználásával, pl. Ausztrália képzeletbeli körülhajózása alapján

## 8. OSZTÁLY

**TÉMAKÖR: Az Európán kívüli kontinensek földrajza**

**JAVASOLT ÖSSZE ÓRASZÁM: 20 óra/16 óra**

**Megosztása:**

- Az Európán kívüli kontinensek földrajza (Ausztrália és Óceánia, a sarkvidékek és a világtenger) 4 óra / 7. osztály!
- Az Európán kívüli kontinensek földrajza (Afrika, Amerika, Ázsia) 16 óra / 8. osztály

## TANULÁSI EREDMÉNYEK

### A témakör tanulása hozzájárul ahhoz, hogy a tanuló a nevelési-oktatási szakasz végére:

- megnevez az egyes kontinensekre, országcsoportokra, meghatározó jelentőségű országokra jellemző társadalmi-gazdasági folyamatokat, ott előállított termékeket, szolgáltatásokat;
- probléma- és értékközpontú megközelítéssel jellemzi Európa és az Európán kívüli kontinensek tipikus tájait, településeit, térségeit;
- bemutatja a nemzetközi szintű munkamegosztás és fejlettségbeli különbségek kialakulásának okait és következményeit.

### A témakör tanulása eredményeként a tanuló:

- ismeri és értelmezi a társadalmi-gazdasági fejlettségbeli különbségek leírására alkalmazott mutatókat;
- népesség- és településföldrajzi információk alapján jellemzőket fogalmaz meg, következtetéseket von le;
- foglalkoztatási adatokat értelmez és elemez, következtetéseket von le belőlük;
- híradásokban közölt regionális földrajzi információkra reflektál;
- nyitott más országok, nemzetiségek szokásainak, kultúrájának megismerése iránt;
- példák alapján megfogalmazza a helyi környezetkárosítás tágabb környezetre kiterjedő következményeit, megnevezi, és ok-okozati összefüggéseiben bemutatja a globálissá váló környezeti problémákat;
- a környezeti kérdésekkel, globális problémákkal kapcsolatos álláspontját logikus érvekkel támasztja alá, javaslatot fogalmaz meg a környezeti problémák mérséklésére.

## FEJLESZTÉSI FELADATOK ÉS ISMERETEK

A kontinensek főbb országainak, országcsoportjainak, jellemző tájainak és térségeinek megismerésével és elemzésével a világtér-szemlélet fejlesztése

A földrajzi tényezők életmódot, gazdálkodást meghatározó szerepének bemutatása

A gazdasági fejlettség területi különbségeinek, annak okainak, illetve társadalmi és környezeti következményeinek feltárása

Összefüggések felismerése példákon keresztül a társadalmi-gazdasági jellemzők és a természeti adottságok, a történelmi események, a világban zajló gazdasági folyamatok kapcsolataiban

Tájékozódás az ábrázolt térben, a térbeli viszonyok felismerése térkép segítségével

A regionális társadalmi-gazdasági és környezeti problémák világméretűvé válásának igazolása példák alapján

Az országok közötti különböző típusú együttműködések (környezeti, gazdasági stb.) szükségességének igazolása példák alapján

Tipikus tájak, települések, térségek több szempont szerinti logikus bemutatása

A problémamegoldó és az értékelő gondolkodás fejlesztése Afrika, Ázsia és Amerika társadalmi jellemzőinek, ellentmondásainak példáján

Az analógiás gondolkodás fejlesztése a tipikus tájak elemzésének példáján

A sokféleségben rejlő azonosságok és különbségek összehasonlítási képességének fejlesztése Afrika, Ázsia, Amerika társadalmi és gazdasági jellemzői példáján

A személyes és társas kompetenciák fejlesztése a különböző tanulási stratégiák alkalmazásával

A véleményalkotás és vitakészség fejlesztése a kontinensek kulturális sokszínűségének jellemzői alapján

A környezettudatosság fejlesztése az elsivatagosodás, a világtengert veszélyeztető folyamatok, az árvizek, a trópusi esőerdők irtásának és egyéb környezetszennyező tevékenységek példáján

Afrika társadalmi és gazdasági életét meghatározó természetföldrajzi jellemzők és problémák (elsivatagosodás, éhínség, aszály); Afrika társadalmi és gazdasági fejlődésének problémái, élet és gazdálkodás a tipikus tájakon; afrikai példák a természeti tényezők és a gazdasági, társadalmi viszonyok közötti kapcsolatokra

Amerika társadalmi és gazdasági fejlődésének természeti és társadalmi-gazdasági tényezői, jellemzői és problémái, élet az óriásvárosokban; az Amerikai Egyesült Államok gazdasági fejlődése és világgazdasági szerepe, az amerikai kultúra a mindennapokban; Latin-Amerika társadalmi és gazdasági fejlődésének jellemzői és problémái, a környezet állapotát veszélyeztető folyamatok

Ázsia társadalmi és gazdasági életét meghatározó természetföldrajzi folyamatok és természeti veszélyek (árvizek, földrengések, tájfunok, tengerszint emelkedése). Ázsia társadalmi és gazdasági fejlődésének jellemzői és problémái, a környezet állapotát veszélyeztető folyamatok. Kulturális sokszínűség Ázsiában; Japán, illetve a világgazdaság kelet- és délkelet-ázsiai szereplőinek társadalmi és gazdasági fejlődése, a környezet állapotát veszélyeztető folyamatok, élet és gazdálkodás a tipikus tájakon; Kína társadalmi és gazdasági fejlődésének folyamatai és problémái (népesedési problémák, a környezet állapotát veszélyeztető folyamatok; India társadalmi és gazdasági fejlődésének folyamatai és problémái (népesedési problémák, kétarcúság), a környezet állapotát veszélyeztető folyamatok

## FOGALMAK

éhségövezet, eladósodás, élelmezési válság, elsivatagosodás, emberfajták, fenntarthatóság, gazdasági szerkezet, globalizáció, népességrobbanás, népességtömörülés, nyomornegyed, öslakos, perifériatársaság, rezervátum, termelési módok (farmgazdaság, monokultúra, nagybirtok, nomád pásztorkodás, oázisgazdálkodás, parasztgazdaság, teraszos művelés, ültetvényes gazdálkodás, vándorló [nomád] állattenyésztés, vegyes gazdálkodás), tömegturizmus, túlhalászás, túllegeltetés, városfejlődés (varosodás, városiasodás), világvallások, világgazdasági hatalom (centrumtársaság)

## TOPOGRÁFIAI ISMERETEK

### Afrika

*Szerkezeti egységek, tájak:* Afrikai-árokrendszer, Atlasz, Kelet-afrikai-magasföld, Kilimandzsáró (Kilimandzsáró-csoport), Kongó-medence, Madagaszkár, Szahara, Teleki-vulkán; Száhel (öv)

*Vízrajz:* Csád-tó, Guineai-öböl, Kongó, Nílus, Szezei-csatorna, Tanganyika-tó, Viktória-tó, Vörös-tenger

*Országok:* Dél-afrikai Köztársaság, Egyiptom, Kenya, Marokkó, Nigéria

*Városok:* Alexandria, Fokváros, Johannesburg, Kairó

Regenwald, Wüste, Sahara, Nordafrika, Südafrika, hungern

## **Amerika**

*A földrész részei:* Észak-Amerika, Közép-Amerika, Dél-Amerika

*Tájak:* Alaszka, Amazonas-medence, Andok, Antillák, Appalache-hegység (Appalache), Brazil-felföld, Floridai-félsziget (Florida), Grönland, Guyanai-hegyvidék, Hawaii-szigetek, Kaliforniai-félsziget, Kordillerák, Labrador-félsziget (Labrador), Mexikói-fennsík, Mississippi-alföld, Mount St. Helens, Paraná-alföld, préri, Sziklás-hegység, Szilícium-völgy

*Vízrajz:* Amazonas, Colorado, Karib (Antilla)-tenger, Mexikói-öböl, Mississippi, Nagy-tavak, Niagara-vízesés, Panama-csatorna, Szt. Lőrinc-folyó

*Országok:* Argentína, Amerikai Egyesült Államok, Brazília, Kanada, Mexikó

*Városok:* Brazíliaváros, Buenos Aires, Chicago, Houston, Los Angeles, Mexikóváros, Montréal, New Orleans, New York, Ottawa, Rio de Janeiro, San Francisco, Washington DC

Eskimo, Kanadischer Schild, Prárie, Rocky Mountains, die Appalachen, das Mississippi Tiefland, Mittelamerika, Südamerika, Mexiko, Hurrikane, Anden

## **Ázsia**

*A földrész meghatározó egységei, jelentős földrajzi helyszínek:* Arab-félsziget, Csomolungma (Mt. Everest), Dekkán-fennsík, Dél- kínai-hegyvidék, Fudzsi, Fülöp-szigetek, Góbi, Himalája, Indokínai-félsziget, Japán-szigetek, Kaszpi-mélyföld, Kaukázus, Kínai-alföld, Kis-Ázsia, Koreai-félsziget, Közép-szibériai- fennsík, Krakatau, Nyugat-szibériai-alföld, Szibéria, Takla-Makán, Tibet, Tien-san, Turáni-alföld

*Vízrajz:* Aral-tó, Bajkál-tó, Boszporusz, Eufrátesz, Holt-tenger, Indus, Jangce, Japán-tenger, Jeges-tenger, Jenyiszej, Gangesz, Kaszpi-tenger, Ob, Perzsa-öböl (Perzsa (Arab)-öböl), Sárga-folyó, Tigris

*Országok:* Egyesült Arab Emírségek, Dél-Korea (Koreai Köztársaság), India, Indonézia, Irak, Irán, Izrael, Japán, Kazahsztán, Kína, Kuvait, Malajzia, Szaúd-Arábia

*Városok:* Bagdad, Hongkong, Isztambul, Jakarta, Jeruzsálem, Mekka, Peking, Sanghaj, Szingapúr, Szöul, Teherán, Tel Aviv-Jaffa, Tokió, Újdelhi

Südasién, Súdostasién, Ostasién mit den Japanischen Inseln, Nordasién, Zentralasién, Tsunami

## **JAVASOLT TEVÉKENYSÉGEK**

Kontinensekre, országokra jellemző képek keresése az interneten, azokból montázs készítése

Kontinensek földrajzi jellemzőit összehasonlító grafikus rendező készítése

Az én kontinensem – szubjektív térkép készítése egy adott kontinensről

Az egyes kontinensek tipikus tájainak bemutatása tanulócsoporthoz által készített modellek segítségével

Az egyes kontinensekkel kapcsolatos kvízzjáték készítése és megoldása pármunkában online felületen

A kontinens országainak, országcsoportjainak bemutatása pl. szakértői mozaik, kooperatív technika, helyszínpítés, prezentációkészítés, tanulói kiselőadás segítségével  
Kapcsolati háló, logikai lánc felrajzolása a nemzetközi szintű munkamegosztás bemutatására

Távoli népek, nemzetiségek jellegzetes szokásainak, kulturális sajátosságainak bemutatása helyzet-, szerep-, empátiagyakorlat vagy helyszínpítés módszerével

Különböző tartalmú tematikus térképek megadott szempontok alapján történő összevetése, következtetések megfogalmazása

Egy adott témához kapcsolódó adatok gyűjtése, rendszerezése, szemléletes megjelenítése és értelmezése

Virtuális séta, kirándulás összeállítása egy kiválasztott világörökségi helyszínen, illetve országban

Beszélgetés, vita a híradásokban közölt aktuális információkról, önálló vélemény megfogalmazása

Élménybeszámoló egy átélt vagy elképzelt távoli utazásról, irányított szempontok alapján  
Fejlettségbeli területi különbségek leírására alkalmas társadalmi-gazdasági mutatók elemzése, a felzárkózás lehetőségeinek megfogalmazása

Ország, illetve táj névjegyeinek tervezése és elkészítése

Projekt módszer: tematikus (pl. sivatagok, világvárosok stb.) világkörüli út összeállítása és bemutatása

A regionális társadalmi-gazdasági és környezeti problémák világméretűvé válásának igazolása példák alapján. Környezeti problémák okozta élethelyzetek bemutatása szerep-, empátia- és helyzetgyakorlattal

Kommentek írása a híradásokban közölt regionális földrajzi információkra

Élet az óriásvárosokban az Amerikai Egyesült Államokban – képregénykészítés

Gyűjtőmunka: kulturális hatások mindennapjainkban, pl. az amerikai és a kínai kultúra hatásának példái a mindennapokban

Egy tipikus tájat bemutató képzeletbeli fotókiállítás ismertetőjének elkészítése pármunkában

Hajónapló készítése földrajzi jellemzők felhasználásával, pl. Dél-Amerika képzeletbeli körülhajózása alapján

## **TÉMAKÖR: A földrajzi övezetesség rendszere**

**JAVASOLT ÓRASZÁM: 8 óra**

### **TANULÁSI EREDMÉNYEK**

#### **A témakör tanulása hozzájárul ahhoz, hogy a tanuló a nevelési-oktatási szakasz végére:**

- bemutatja a földrajzi övezetesség rendszerét, ismerteti az övezetek, övek kialakulásának okait és elhelyezkedésének térbeli jellemzőit;
- összehasonlítja az egyes övezetek, övek főbb jellemzőit, törvényszerűségeket fogalmaz meg velük összefüggésben.

#### **A témakör tanulása eredményeként a tanuló:**

- példákat nevez meg a természeti adottságok gazdálkodást, életvitelt befolyásoló szerepére;
- helyi, regionális és a Föld egészére jellemző folyamatok közötti hasonlóságokat, összefüggéseket felismer;
- példák alapján megfogalmazza a helyi környezetkárosítás tágabb környezetre kiterjedő következményeit, ok-okozati összefüggéseket fogalmaz meg;
- ismeri a környezet- és a természetvédelem alapvető feladatait és lehetőségeit a földrajzi, környezeti eredetű problémák mérséklésében, megoldásában;

- az egyes térségek kapcsán földrajzi és környezeti veszélyeket és problémákat fogalmaz meg, valamint reflektál azokra;
- a környezeti kérdésekkel, globális problémákkal kapcsolatos álláspontját logikus érvekkel támasztja alá, javaslatot fogalmaz meg a környezeti problémák mérséklésére.

## FEJLESZTÉSI FELADATOK ÉS ISMERETEK

A földrajzi övezetesség (vízszintes, függőleges) elrendeződésének megismerésével a rendszerben történő gondolkodás fejlesztése

Az egyes övezetek, övek főbb természeti jellemzőinek megismerésével és rendszerezésével az összefüggésekben való gondolkodás fejlesztése

Környezettudatosság fejlesztése az egyes övezeteket, öveket érintő környezeti problémák megismertetésével

A vízszintes és függőleges övezetesség összefüggéseinek bemutatásával a természettudományos szemlélet fejlesztése

A kontinensekről, tipikus tájakról tanult regionális földrajzi ismeretek és a földrajzi övezetesség során tanult ismeretek szintézise

Az összefüggésekben történő földrajzi gondolkodás fejlesztése a földrajzi helyzet, a természeti adottságok és a társadalmi-gazdasági folyamatok közötti kölcsönhatás bemutatásával

Az időjárás és az éghajlat kapcsolatának értelmezése

Az egyedi földrajzi jellemzők alapján az egyes földrajzi övezetek, övek tipikus tájainak felismerése

A földrajzi övezetesség rendszerének kialakulása

A forró, a mérsékelt és a hideg övezet törvényszerűségei és jellemzői

A függőleges övezetesség kialakulásának összefüggései

## FOGALMAK

éghajlat, éghajlati diagram, fenntarthatóság, forró övezet és övei, függőleges övezetesség, hideg övezet és övei, környezetkárosítás, mérsékelt övezet és övei, tipikus táj, [Die Klimazonen](#) (kalte Klimazone, gemäßigte Klimazone, tropische Klimazone)

## JAVASOLT TEVÉKENYSÉGEK

Montázs készítése egy éghajlati területre jellemző képekből

Az éghajlati övezetek bemutatása prezentáció/kiselőadás segítségével

Képzeltbeli riport készítése: Hogyan zajlik egy adott övben (pl. egy térítői öv) élő gyerek egy napja?

A földrajzi övezetesség kialakulásának összefüggéseit mutató magyarázó ábrák, modellek közös értelmezése, ok-okozati összefüggések megfogalmazása

Éghajlati diagram alapján rövid ismertető leírás készítése az adott éghajlatról

Mit viszek a bőröndben? Egy adott éghajlati területre utazó bőröndjének összeállítása

Szerepjáték: élethelyzetek – pl. piaci vásárlás – egy adott éghajlatú területen

Éghajlattal kapcsolatos szövegek értelmezése grafikus rendező segítségével

Lényegkiemelés a témához illeszkedő szövegből pl. szójegyzékkészítéssel, páros szövegfeldolgozással, ablakmódszerrel

Az éghajlatok jellemzőinek megfogalmazása, összefüggések feltárása tematikus térképek segítségével

Összefogásra, cselekvésre felhívó plakát készítése az egész Földet érintő éghajlatváltozás megállításaért

Filmrészletek, képek, leírások alapján az egyes földrajzi övezetek, övek tipikus tájainak felismerése

## **TÉMAKÖR: Életünk és a gazdaság: a pénz és a munka világa**

**JAVASOLT ÓRASZÁM: 10 óra**

### **TANULÁSI EREDMÉNYEK**

#### **A témakör tanulása hozzájárul ahhoz, hogy a tanuló a nevelési-oktatási szakasz végére:**

- ismeri és értelmezi a társadalmi-gazdasági fejlettségbeli különbségek leírására alkalmazott mutatókat;
- népesség- és településföldrajzi információk alapján jellemzőket fogalmaz meg, következtetéseket von le;
- értelmezi a mindennapi életben jelen lévő pénzügyi tevékenységeket, szolgáltatásokat;
- megnevezi a vállalkozás működését befolyásoló tényezőket.

#### **A témakör tanulása eredményeként a tanuló:**

- példákat sorol a globalizáció mindennapi életünket befolyásoló folyamataira;
- érveket fogalmaz meg a tudatos fogyasztói magatartás, a környezettudatos döntések fontossága mellett;
- életkori sajátosságainak megfelelő helyzetekben alkalmazza pénzügyi ismereteit (pl. egyszerű költségvetés készítése, valutaváltás, diákvállalkozás tervezése);
- foglalkoztatási adatokat értelmez és elemez, következtetéseket von le belőlük.

### **FEJLESZTÉSI FELADATOK ÉS ISMERETEK**

Adatok gyűjtése és értelmezése, különféle szemléletes formában történő megjelenítése a pénz és a munka világához kapcsolódóan

A felelős döntéshozatal, a következményekért vállalt felelősség az életkori sajátosságoknak megfelelő pénzügyi döntések meghozatalában. A pénzügyi, gazdasági tények és az egyéni vélemények közötti különbség felismerése

A hitelfelvétel és a fejlődés, illetve az eladósodás kapcsolatának megértése; a döntést és az értelmes kockázatvállalást befolyásoló érvek megfogalmazása egy esetleges hitelfelvétellel kapcsolatban

Foglalkoztatási adatok értelmezése és elemzése, következtetések levonása; mindennapi életből vett példák alapján annak felismerése, hogy a munka világa folyamatosan változik  
A fogyasztóvédelem szerepének, az egyszerű bolti vásárlással összefüggő fogyasztói jogok fontosságának felismerése mindennapi élethelyzetekben

Az energiahatékony, energia- és nyersanyag-takarékos, illetve „zöld” gazdálkodás és életvitel szemléletének megismerésével a környezettudatos állampolgári magatartás megalapozása

A mindennapi élethelyzetekből adódó pénzügyi döntéshelyzetek megismertetésével, a tanuló saját életében is alkalmazható egyszerű költségvetés készítésével a problémamegoldó gondolkodás fejlesztése

Pénzügyi költségtervek készítése, egyszerű pénzügyhöz kapcsolódó logikai és számítási feladatok megoldása során a matematikai eszköztudás alkalmazása

A globalizációval, a munkavállalással, a személyes pénzügyi döntésekkel kapcsolatos témák, illetve különböző forrásokból gyűjtött pénzügyi adatok feldolgozása során a véleményalkotás és vitakészség fejlesztése

Az élethelyzetekből vett példák, helyzetgyakorlatok során a döntési képesség fejlesztése; a tényeken alapuló véleményformálás képességének támogatása



A helyi, regionális és a Föld egészére jellemző folyamatok közötti hasonlóságok, összefüggések felismerése  
A piacgazdaság működésének alapvető földrajzi vonatkozásai  
A pénz és a pénzügyi szolgáltatások szerepe, valutaváltás  
Hitelfelvétel, a kockázatvállalás és a fejlődés, illetve az eladósodás összefüggései  
A globalizáció és a mindennapi élet kapcsolata, a globalizáció és a globális problémák kialakulásának összefüggései  
A fenntarthatóságot szem előtt tartó fogyasztói magatartás jellemzői  
A munka világának résztvevői és jellemzőik

## **FOGALMAK**

családi költségvetés, eladósodás, globalizáció, hitel, munkanélküli, munkavállaló, pénz, tőzsde, valuta, valutaváltás, világtermék

## **JAVASOLT TEVÉKENYSÉGEK**

Pénzügyi döntési helyzetek megoldása szerepjátékkal  
A piac és a tőzsde működésének bemutatása szimulációs játékkal  
Munkaerő piaci döntési helyzetek megoldása szerepjátékkal  
Bankok portáljáról összegyűjthető ajánlatok alapján a bankokban igénybe vehető szolgáltatások megismerése  
Beszélgetés, pénzügyi kérdezz-felelek a tanítási órára meghívott pénzügyi szakemberrel  
Helyzetgyakorlat: az energiatudatos fogyasztói döntés meghozatala a környezeti és pénzügyi szempontok együttes mérlegelésével (pl. energiatakarékos izzó, napelemes akkutöltő, háztartási gépek energiaosztálya)  
Adatgyűjtés internetről valutaárfolyamokkal kapcsolatosan, az adatok és a változások következményeinek közös értelmezése  
Osztálykirándulás költségtervének elkészítése csoportmunkában  
Foglalkoztatási adatok gyűjtése és közös értelmezése, az adatok szemléletes megjelenítése  
Beszélgetés az internetes vásárlás, e-bankolás jellemzőiről, előnyökről, veszélyekről

Budapest XXI. Kerületi  
Széchenyi István Általános és  
Kéttannyelvű Általános Iskola



# HELYI TANTERV HON-ÉS NÉPISSMERET

az 5. évfolyam számára

**2020**

## Célok és kompetenciák

A hon- és népismeret tartalmazza a népünk kulturális örökségére leginkább jellemző sajátosságokat, nemzeti kultúránk nagy múltú elemeit, a magyar néphagyományt. Teret biztosít azoknak az élményszerű egyéni és közösségi tevékenységeknek, amelyek a család, az otthon, a lakóhely, a szülőföld, a haza, a Kárpát-medence, a magyar nemzet és a Magyarországon élő népek megismeréséhez, megbecsüléséhez, velük való azonosuláshoz vezetnek. Segíti a közösségi, nemzeti azonosságtudat kialakítását. Rendszerezett ismeretanyagként lehetőséget teremt a magyar népi kultúra értékeinek megismerésére, a különböző kultúrákat, a környezet értékeit megbecsülő és védő magatartás, illetve a szociális érzékenység kialakítására.

A tanulók felfedezik, hogy a nemzedékeken át létrehozott közösségi hagyomány összeköti őket a múlttal, és segít nekik eligazodni a jelenben. Felismerik, hogy az emberiség évezredek óta felhalmozódott tapasztalatait a legegyszerűbb és éppen ezért a legfontosabb mindennapi kérdésekre adott gyakorlati válaszok tárházai. Megértik, hogy a néphagyomány az általános emberi értékek hordozója, ezért ismerete az általános műveltség része.

A tantárgy megalapozza a tanulók nemzeti önismeretét, nemzettudatát, a tevékeny hazaszeretetet. Tudatosítja a tanulóknál, hogy először minden népnek a saját hagyományait, nemzeti értékeit kell megismernie, hogy azután a nemzetiségek, a szomszéd és rokonnépek, valamint a világ többi népének kultúráját, az egyetemes értékeket, a köztük lévő kölcsönhatást is megérthesse. Ösztönöz a szűkebb és tágabb szülőföld, a magyar nyelvterület és a Kárpát-medence hagyományainak és történelmi emlékeinek felfedezésére, a még emlékezetből felidézhető vagy az élő néphagyományok gyűjtésére. Bővíti a tanulók művelődéstörténeti ismereteit, erősíti a hagyományőrzést, kultúránk, nemzeti értékeink megbecsülését. Értékrendjével hozzájárul a tanulók értelmi, érzelmi, etikai és esztétikai neveléséhez, a természettel való harmonikus kapcsolatuk kialakításához és a társadalomba való beilleszkedésükhöz.

A tananyag témakörei az ismeretek egymásra épülésével, rendszerben történő megjelenítésével lehetővé teszik, hogy a tanulók megismerjék, megértsék a hagyományos gazdálkodó életmód szemléletét, amely a természettel való harmonikus együttélésre alapult, valamint a polgári értékeken alapuló városi életforma sajátosságait is. Mintát kapnak a közösségi életforma működésére, az egymásnak nyújtott kölcsönös segítség megvalósítható formáira. Részesei lehetnek a játékok segítségével történő nevelés folyamatának, amely életkori sajátosságaiknak megfelelően nyújt mintát a családon belüli szerepek, feladatkörök elsajátítására.

A hon- és népismeret tantárgy a Nemzeti alaptantervben rögzített kulcskompetenciákat az alábbi módon fejleszti:

**A tanulás kompetenciái:** A tanuló egyéni tanulási utakon, belső motivációval, önszabályozó stratégiák alkalmazásával jut el a nemzeti múlt, a szülőföld értékeinek megismeréséhez, a hagyományos népi élet és a népszokások megismeréséhez, a táji jellegzetességek felfedezéséhez. Az aktív tanulást önállóan, valamint másokkal is együttműködve alkalmazza céljai megvalósítása érdekében. Tanári iránymutatással, segítséggel képes a hiteles források feldolgozására, a lényegkiemelésre. Mások véleményének, egyéni tapasztalatainak megismerésével fejlődik vitakultúrája, hálózati csoportos tanulási képessége.

**A kommunikációs kompetenciák:** A tanuló saját tapasztalatainak megosztása, önállóan gyűjtött információinak közvetítése, vitahelyzetekben való megszólalása, érvelése során a kommunikációs helyzetnek megfelelően alkalmazza anyanyelvi kompetenciáit, tanult viselkedési mintáit. Az információcsere változatos területeken valósulhat meg, a hagyományos auditív és vizuális csatornák mellett a digitális lehetőségek alkalmazásával. Kommunikációközpontú helyzetgyakorlatokban, játékszituációkban (színjátékszerű népszokások, köszöntők, mondák, mesék, népdalok, népi játékok, mondókák) alkalmazni tudja az elsajátított kötött nyelvi formájú és improvizatív szövegeket.

**A digitális kompetenciák:** A tanuló információk gyűjtéséhez és rendszerezéséhez a könyvtári dokumentumok mellett forrásként használja az elektronikusan elérhető szakirodalmat, képgyűjteményeket (múzeumok online adatbázisait). Digitális kompetenciáit változatos helyzetekben és szerepekben, önállóan és másokkal is együttműködve, céljai megvalósítása érdekében tudja alkalmazni. A digitális kultúra tantárgy keretében elsajátított ismereteit felhasználva mutatja be a választott témát.

**A matematikai, gondolkodási kompetenciák:** A tanuló elsajátítja a hon- és népismeret alapfogalmait; információkat, tényeket, adatokat gyűjt, válogat, önállóan vagy társaival együttműködve rendszerez. Összehasonlítja a természeti környezet által meghatározott életmódbeli különbségeket, a közösségi szerepeket, a kölcsönös segítségnyújtáson alapuló társas munkavégzés jelenségeit, összefüggéseket állapít meg, következtetéseket, magyarázatokat fogalmaz meg.

**A személyes és társas kapcsolati kompetenciák:** A tanuló érveit, gondolatait, véleményét szabadon kifejti, ugyanakkor nyitott a pedagógus útmutatásaira, társai észrevételeire, amelyek hatására álláspontját rugalmasan kezeli, korábbi döntéseit felülbírálja, módosítja. Fejlődik, alakul az önismerete-énképe, nyitottá válik a másik ember élethelyzete iránt. A társas tanulás folyamatában együttműködve gyűjt információkat, elemez forrásszövegeket, készít bemutatókat, megosztja véleményét, érvel álláspontja mellett. Aktívan részt vesz a köszöntők vagy színjátékszerű népszokások élményszerű elsajátításában, bemutatásában.

**A kreativitás, a kreatív alkotás, önkifejezés és kulturális tudatosság kompetenciái:** A tanuló megtanulja értékékként kezelni, hogy saját gondolatai kifejezését és mások véleményének befogadását sokféle szempont alapján tudja megvalósítani. Önállóan és a társaival történő együttműködés során alkotója lesz a felfedezett lokális értékeket bemutató leírásoknak, képi illusztrációknak, maketteknek. Kreatív alkotásokat tud létrehozni, valamint alkalmazza a művészi önkifejezés elemeit a tanult népművészeti motívumok és alkotások segítségével a szülőföld értékeinek megörökítése során. Az elsajátított köszöntők, dramatikus népszokások, népdalok, népi játékok megjelenítésében törekszik a hagyományhű előadásmód megtartására.

**Munkavállalói, innovációs és vállalkozói kompetenciák:** A tanuló nyitottá válik a foglalkozások, mesterségek megismerésére, a munkavégzésben rejlő fejlődési folyamatok, az alkotó tevékenység személyiségfejlesztő hatásának felismerésére. Fejleszti kreativitását, képzeletét, problémamegoldó és mérlegelő gondolkodását a megismert hagyományos munkafolyamatok saját korának munkafolyamataival történő összehasonlító elemzése során. A

tanuló felelősséget érez munkavégzésének eredményéért és minőségéért, értékesnek tartja a másokkal való együttműködést.

## 5. évfolyam

A hon- és népismeret tantárgy a régebbi korok – különös tekintettel a 19-20. század fordulójára – jellemző városi és falusi életet mutatja be, középpontba helyezve a mindennapi tevékenységeket, az ünnepi szokásokat, valamint ezek táji eltéréseit. Ennek a tanulási folyamatnak a lokális értékek megismerése ad keretet. A szülőföld honismereti, népismereti jellemzőiből kiindulva körvonalazódik a magyar népi kultúra sokszínű világa, majd ismét visszatér a szülőföldhöz. A tanév során megszerzett sokféle tudás és tapasztalat tükrén keresztül nyílik lehetőség a helyi értékek, hagyományok újbóli értelmezésére.

A tananyag központi eleme a néphagyományok élményszerű megismerése, amelyben a tanulók cselekvő és alkotó módon vesznek részt, tapasztalati úton és személyes élményeken keresztül is jutnak el az elméleti ismeretekig, az összefüggések meglátásáig. Minden témakörben jelentős szerepe van a tanulók önálló gyűjtőmunkájának és az erre épülő tudásmegosztási gyakorlat erősítésének, a prezentációs készség fejlesztésének.

**A hon- és népismeret tantárgy heti óraszám:1 alapóraszám: 34 óra.**

**A témakörök áttekintő táblázata:**

<b>5. ÉVFOLYAM</b>	<b>Óraszám</b>
<b>Témakör</b>	
<b>Az én világom</b>	6
<b>Találkozás a múlttal</b>	20
<b>Örökségünk, hagyományaink, nagyjaink</b>	8
<b>Összes óraszám:</b>	34

**TÉMAKÖR: Az én világom**

**ÓRASZÁM: 6 óra**

TANULÁSI EREDMÉNYEK

**A témakör tanulása hozzájárul ahhoz, hogy a tanuló a nevelési-oktatási szakasz végére:**

- megtapasztalja a legszűkebb közösséghez, a családhoz, a lokális közösséghez való tartozás érzését;
- megismeri a közvetlen környezetében található helyi értékeket, felhasználva a digitálisan elérhető adatbázisokat is.

**A témakör tanulása eredményeként a tanuló:**

- nyitottá válik a családi és közösségi értékek befogadására;
- megbecsüli szűkebb lakókörnyezetének épített örökségét, természeti értékeit, helyi hagyományait;

- önálló néprajzi gyűjtés nyomán, digitális archívumok tanulmányozásával bemutatja szülőföldje hagyományos értékeit.

#### **FEJLESZTÉSI FELADATOK ÉS ISMERETEK**

- A családtagok, a közösség emberi értékei iránti érzékenység fejlesztése
- Ok-okozat összefüggések felismertetése
- Kommunikációs készség fejlesztése
- Az önálló ismeretszerzés erősítése
- Hagyományos szerepek megismertetése a családban.
- A nemzedékek közötti távolság csökkentése
- Az önálló ismeretszerzésben való jártasság növelése
- Ismeretek megosztási készségének fejlesztése
- Véleményalkotás gyakorlatának erősítése
- Családi történetek, családfa
- Szomszédság, rokonság fogalma, rokoni viszonyok, elnevezések
- A település jellegzetes mesterségei
- Nagyszüleink, dédszüleink és a régebbi korok világának erkölcsi normái
- A lakóhely épített és természeti környezetének adottságai, helytörténete, néphagyományai

#### **FOGALMAK**

család, rokon, közösség, helyi értékek, helytörténet, mesterség, foglalkozás, norma, épített környezet, természeti környezet, fenntarthatóság

#### **JAVASOLT TEVÉKENYSÉGEK**

- Családfa készítése a rokoni viszonyok, elnevezések alkalmazásával
- Családi történetek gyűjtése, mesélése a nagyszülők, dédszülők gyermekkorából. A megismert családi történetek megosztása – az önkéntesség betartásával – az osztályközösséggel
- A felmenő családtagok, rokonsághoz tartozó személyek életének időbeni behatárolása, családi időszak készítése
- A helyi hagyományok megismerése, feldolgozása krónikaírással.
- A településre jellemző mesterségek összegyűjtése, rendszerezése valamilyen grafikai szervező segítségével
- A közvetlen környezet értékeinek feltárása páros vagy csoportmunkában: épített örökség elemeinek makett formájában történő elkészítése, tabló a természeti értékekről. Az emlékhelyek gondozása.

## TÉMAKÖR: Találkozás a múlttal

ÓRASZÁM:20 óra

### TANULÁSI EREDMÉNYEK

#### **A témakör tanulása hozzájárul ahhoz, hogy a tanuló a nevelési-oktatási szakasz végére:**

- érdeklődő attitűdjével erősíti a nemzedékek közötti párbeszédet.
- érvekkel tudja alátámasztani, hogy a természet kínálta lehetőségek felhasználásának elsődleges szempontja a szükségletek kielégítése, a mértéktartás alapelvének követése.
- megismeri a gazdálkodó életmódra jellemző újrahasznosítás elvét, és saját életében is törekszik ennek megvalósítására.
- tevékenyen részt vesz a kooperatív csoportmunkában zajló együttműködő alkotási folyamatban, digitális források közös elemzésében;
- a feladatok vállalásánál mérlegel, hogy melyek felelnek meg legjobban személyiségének, többféle intelligenciájának.

#### **A témakör tanulása eredményeként a tanuló:**

- megbecsüli az idősebb családtagok tudását, nyitott a korábbi nemzedékek életmódjának, normarendszerének megismerésére, elfogadására;
- ok-okozati összefüggést állapít meg az eltérő természeti környezet és a különböző tájakon élő emberek eltérő életmódja között.
- megállapításaiban rámutat a néphagyományok közösségformáló, közösségmegtartó erejére;
- szöveges és képi források, digitalizált archívumok elemzése, feldolgozása alapján önálló előadásokat hoz létre, csoportos szerepjáték során reprodukálja a megismert szokásokat;
- meghatározott helyzetekben önálló véleményt alkot, a társak véleményének meghallgatását követően álláspontját felül tudja bírálni, döntéseit át tudja értékelni.

### **FEJLESZTÉSI FELADATOK ÉS ISMERETEK**

- Ok-okozat összefüggések felismertetése
- Kommunikációs készség fejlesztése
- Az önálló ismeretszerzés erősítése
- A környezettudatos szemlélet fejlesztése
- Az életmódot befolyásoló természeti tényezők megismerésének bővítése
- A változások felismerésének erősítése
- A szerepbe lépés képességének fejlesztése

#### **A paraszti háztartás**

- Az egymásra utaltság, a közösen végzett munka jelentőségének megismerése
- A lakókörnyezet funkciójának megértése
- Mesterségek megismerése nyomán a fizikai munka megbecsülése, értékelése
- A magyarok és a magyarországi nemzetiségek házáinak külső jellegzetességei, táji különbségei
- A konyha és az ételkészítés eszközei
- A szoba berendezése, bútorzata

- A családon belüli munkamegosztás

### **Ünnepek, jeles napok**

- A keresztény ünnepek a népi hagyományokban:
- Őszi jeles napok, ünnepek
- Karácsonyi ünnepkör, köszöntők, színjátékszerű szokások
- Farsangköszöntők, maszkos alakoskodások, iskolába toborzó szokások
- Nagyböjt, böjti játékok, húsvéti ünnepkör szokásai
- Májusfaállítás, pünkösdi szokások
- Szent Iván-napi szokások, nyári jeles napok,
- A közösségi alkalmak (vásárok, pásztorünnepek, búcsúk) és jelentőségük a hagyományos közösségi életben
- Keresztelő, népi játékok, gyereklakodalom
- Leány-, legényélet jellegzetességei, szokásai
- A lakodalom, lakodalmi szokások

### **Életmód**

- A társas munkák és gazdasági, társadalmi jelentőségük
- A munkaalkalmakhoz (aratás, szüret, fonó, tollfosztó, kukoricafosztó) kapcsolódó szokások és játékok
- Hétköznapi és ünnepi viselet
- Hagyományos paraszti ételek
- A népi táplálkozás jellemzői
- A gazdálkodó ember legfontosabb munkái
- Gyermekjátékok
- A városi életforma sajátosságai és változásai a 19-20. században

### **FOGALMAK**

jurta, veremház, egysejtű ház, többszattatú ház, falazat, tetőtartó szerkezet, tetőformák, konyhai cserépedény, sparhelt, munkasarok, szentsarok, munkamegosztás;

ünnep, jeles nap, böjt, advent, köszöntő szokások, lucázás, kántálás, betlehemezés, bölcsőske, regölés, aprószentek napi vesszőzés, háromkirályjárás, iskolába toborzó szokások, böjti játékok, kiszehajtás, villózás, húsvét, zöldágjárás, komatálküldés, májusfaállítás, pünkösdlés, pünkösdkirályné-járás, nyári napforduló, kaláka, pásztorünnep, búcsú, gyereklakodalom, leányélet, legényélet, lakodalom;

szántás, vetés, aratás, szüret, szilaj és félszilaj pásztorkodás, fonás, szövés, fonó, ing, gatyá, pendely, szoknya, kötény, ünnepi viselet, böjtös nap, kenyérsütés, téli étrend, nyári étrend, fonó, tollfosztó, kukoricafosztó, vásár, körjáték, utánzó játék, eszközös játék, sport jellegű játék, gyermekfolklor, népi játék, kávéház, kaszinó, „korzózás”, polgár, munkás, értelmiség, keresztelő

### **JAVASOLT TEVÉKENYSÉGEK**



- Tanulmányi kirándulás néprajzi tematikájú kiállítás megtekintésével (például Szentendrei Szabadtéri Néprajzi Múzeum)
- A szűkebb és tágabb lakóhelyélelmódja és a háztípusai történeti változásainak elemzése fényképek, korabeli leírások alapján
- A természeti körülmények, a rendelkezésre álló építési anyagok és a különböző háztípusok kialakulása közötti összefüggések ábrázolása térképen. Egy-egy tájegységhez kapcsolódó háztípus grafikus ábrázolása
- Az évszázaddal korábbi idők családon belüli, korosztályok és nemek szerinti munkamegosztás összehasonlítása a mai kor feladataival: heti munkaterv készítése saját, családon belüli feladatokkal, a munkaterv egy-egy kiválasztott elemének előadása
- Népi játékok élményszerű elsajátítása: sportjellegű, mozgásos játékok, párválasztó játékok megtanulása és eljátszása
- Audiovizuális és írott néprajzi forrásanyagok feldolgozása grafikai szervezők segítségével
- A különböző jeles napokhoz, keresztény ünnepi szokásokhoz kapcsolódó témanap, tematikus hét vagy témahét szervezése, tablókészítéssel, kiválasztott ünnephez kapcsolódó szokások hagyományhű, dramatikus megjelenítésével
- A kalendáriumi szokásokhoz kapcsolódó szokásokról, tevékenységről előadás készítése pl. termés- (pl. lucabúza ültetés), férj- (pl. András napi böjtölés), időjárásjóslás (pl. hagymakalendárium);
- Egyéni vagy csoportos munkában népi kalendárium készítése az ünnepekhez, jeles napokhoz, társas munkákhoz kapcsolódó szokások rövid képi és szöveges bemutatásával, felhasználva a digitális technológia lehetőségeit
- Képzelt élménybeszámoló készítése egy, a szűkebb vagy tágabb lakóhelyhez kapcsolódó hagyományos közösségi, ünnepi alkalomról
- A fonó, a kukoricafosztó vagy egyéb a társas munka szokásainak dramatikus feldolgozása a kapcsolódó játékok felelevenítésével, meséléssel, közös énekléssel
- Helyi vőfélyversek gyűjtése, gyermeklakodalmos eljátszása
- Vásári témanap, tematikus hét vagy témahét keretében portékák elkészítése, vásári kikiáltók megtanulása, a vásári forgatag megjelenítése, az alku eljátszása, vásári élmények megosztása az osztályközösségben.
- Vásári életképek bemutatása plakát vagy képregény készítésével
- Az emberi élet fordulóihoz kapcsolódó szokások néhány jellegzetességének összehasonlítása a mai korról irodalmi szemelvények alapján
- A szülőföld vagy egy választott táj jellegzetes népviseletének megismerése eredeti ruhadarabok, fotók vagy múzeumlátogatás segítségével.
- A hétköznapi viselet elemeinek összehasonlítása a gyerekek ruházatával képek alapján. A hasonlóságok és a különbségek megfogalmazása
- A hagyományos paraszti táplálkozás jellemzőinek és a gyerekek étkezési szokásainak összevetése heti étrend készítésével.

- Gyermekmondókák gyűjtése
- Digitális archívumok segítségével régi képek gyűjtése, majd életképsorozatok összeállítása a városi életforma jellegzetességeiről a 19-20. század fordulóján pl. kávéház, piac, hivatal, színház

## **TÉMAKÖR: Örökségünk, hagyományaink, nagyjaink**

ÓRASZÁM:8 óra

### TANULÁSI EREDMÉNYEK

#### **A témakör tanulása hozzájárul ahhoz, hogy a tanuló a nevelési-oktatási szakasz végére:**

- önálló néprajzi gyűjtés segítségével, digitális archívumok tanulmányozása nyomán be tudja mutatni a néprajzi tájak jellemzőit;
- helyszínekhez kötött példákat tud mondani hazánk természeti értékeire, épített örökségekre;
- nyitottá válik a hazánkban élő nemzetiségek kultúrája iránt.

#### **A témakör tanulása eredményeként a tanuló:**

- meglátja az összefüggést a szülőföldhöz kötődés kialakulása és a lokális értékek megismerése között
- életkorának megfelelő önálló alkotás keretében megjeleníti a magyar tudomány és kultúra eredményeit, a hungarikumokat;
- tiszteletben tartja más kultúrák értékeit.

### **FEJLESZTÉSI FELADATOK ÉS ISMERETEK**

- A nemzeti identitástudat erősítése
- A magyar népszokások, hagyományok, mint kulturális értékek megismertetése
- Az önálló ismeretszerzés támogatása
- Ismeretek megosztási készségének fejlesztése
- Véleményalkotás gyakorlatának erősítése
- Néprajzi tájak, tájegységek Magyarországon és a Kárpát-medencében
- Dunántúl, Felföld, Alföld, és a kapcsolódó határon túli területek néprajzi jellemzői
- Erdély és Moldva hon- és népismereti, néprajzi jellemzői
- A magyarság kulturális öröksége a határon túli területeken
- A hazánkban élő nemzetiségek kultúrája, hagyományai
- Természeti kincseink, az épített környezet értékei
- A magyar tudomány és kultúra eredményei és alkotói a nagyvilágban
- A hungarikumok

### **FOGALMAK**

néprajzi csoport, nemzetiség, néprajzi táj, határainkon túl élő magyarok, szórvány, nemzeti összetartozás, haza, hazaszeretet, hungarikum, világörökség

### **JAVASOLT TEVÉKENYSÉGEK**

- A határon túli magyarlakta területek, illetve a magyar nyelvterület nagy néprajzi tájainak azonosítása térképen. A magyar nyelvterületen élő néprajzi csoportok (pl. palóc, matyó, kun, székely), nemzetiségek (pl. német, szlovák, szerb, horvát) megnevezése
- Egy-egy határon túli tájegység legfontosabb természeti kincseinek, épített örökségének, népszokásainak feldolgozása plakátkészítéssel csoportmunkában
- Képek gyűjtése a megismert tájakra jellemző viseletekről, népi építészetről, népművészetéről, hagyományokról. Csoportonként tabló készítése egy választott táj kulturális jellemzőinek ábrázolásával
- Képekből montázs készítése a nagy tájegységek területén lévő, a világörökség részét képező, illetve a magyar szellemi kulturális örökség helyszínekről, nemzeti parkokról, hungarikumokról
- Gyűjtőmunkát követően egy-egy megismert helyi népszokás, népdal, népmese vagy monda dramatikus bemutatása
- Világhírű magyar művészek és tudósok bemutatása, lehetőség szerint prezentációk, digitális tartalmak segítségével
- A lakóhely nevezetes épületeinek, jeles szülötteinek történelmi korszakokhoz kötése, illusztrált történelmi időszalag készítése
- Digitális vagy papír alapú térkép készítése a természetvédelmi, tájvédelmi területek jelölésével, jellemző növény és állatvilágának rövid felsorolásával

Budapest XXI. Kerületi  
Széchenyi István Általános és Kéttannyelvű  
Általános Iskola



# HELYI TANTERV

# KÉMIA

az 7-8. évfolyam számára

**2020**

## Célok és feladatok

A kémia tanításának legfőbb célja és feladata, hogy a tanulók fokozatosan sajátítsák el azt a kémiai műveltségtartalmat és szemléletet, amely a 21. század kulturált emberét képessé teszi arra, hogy a környezetében megjelenő és a mindennapi tevékenységében felhasználásra kerülő anyagok kémiai tulajdonságait, hatásait, a kémiai jelenségeket és azok összefüggéseit, törvényeit megértse, és segíti őt az anyagok tudatos felhasználásában. Fontosnak tartjuk, hogy a továbbfejleszhető ismeretanyag és a szemléletmód járuljon hozzá a tanulók egységes természet- és társadalomképének formálásához, egyéni képességeik felismeréséhez és fejlesztéséhez, a természettudományok iránti érdeklődés és az önművelés iránti igény felkeltéséhez.

A tanulók tudjanak ismeretekhez jutni a természeti és technikai környezet jelenségeinek, folyamatainak megfigyelése, mérése, vizsgálata és értelmezése, illetve a különféle információhordozók révén. Legyenek képesek elkülöníteni a megfigyelést a magyarázattól, és megkülönböztetni a magyarázat szempontjából lényeges és lényegtelen tapasztalatokat. Tudják megfigyeléseiket, tapasztalataikat nyelviileg helyesen megfogalmazni szóban és írásban, rögzíteni rajzban. Fontosnak tartjuk, hogy a tanulók sajátítsák el a megfelelő biztonsági-technikai eljárásokat, a kísérletezés alapelveit és módszereit, a szükséges manuális készségeket. Tanulmányaik során a kísérletek kapcsán tett megfigyelések, tapasztalatok és a levont következtetések sarkallják a miértek keresésére.

Lássák be, hogy az egész anyagi világot kémiai elemek, ezek kapcsolódásával keletkezett vegyületek és a belőlük szerveződő rendszerek építik fel. Ismerjék meg a környezetükben és a természetben leggyakrabban előforduló szervetlen és szerves anyagokat, oldatokat.

A kémia műveltségi terület keretei között folyó nevelés-oktatás formálja a tanulók gondolkodásmódját, természethez való viszonyát. A kémiai eljárások, módszerek felfedezésének történetével, neves kémikusok tevékenységének tanításával az a cél, hogy kialakuljon a tanulóknál a kémia kultúrtörténeti szemlélete.

Fontosnak tartjuk, hogy a kémiával való ismerkedés közben olyan tapasztalatokon nyugvó, biztos anyagismereten alapuló tudást szerezzenek, amely nemcsak segíti őket (például a háztartási teendőkben), hanem életmentő is lehet számukra (például a szénmonoxid hatása). A természettudományos szemlélet birtokában a tanulók egyre tudatosabban ügyeljenek az egészségükre, szűkebb és tágabb környezetükre. Az így kialakuló látásmód védje meg az áltudományok különböző formáitól. Lássák, hogy a vegyipar termékei nélkül jelen civilizációnk nem tudna létezni.

Alakuljon ki bennük a hétköznapi életben előforduló, gyakran a média által is felerősített, a természettudományi alaptörvényeknek ellentmondó véleményekkel szembeni kritikus magatartás, reális természetkép. Véleményalkotásukban vegyék figyelembe tudományos ismereteiket. Magatartásukban alakuljon ki és erősödjön meg a személyes biztonságra való törekvés. Saját ismereteik szintjén kerüljenek előtérbe a legfontosabb fogyasztóvédelmi energiagazdálkodási és környezetvédelmi szempontok.

A kémiaoktatásunk legfőbb feladata, hogy nyújtson maradandó és hasznosítható tudást, komplex természetbarát szemléletet, biztosítson olyan kémiai alpműveltséget, amely alkalmas a szakirányú képzés megalapozására.

## Kompetenciák

A megfigyelések, tapasztalatok saját szavakkal történő elmondása, a szövegértési feladatok gyakorlása fejlesztik az anyanyelvi kommunikációt. A kémia tantárgy a számítási feladatok révén hozzájárul a matematikai kompetencia fejlesztéséhez. Az információk feldolgozása lehetőséget ad a tanulók digitális kompetenciájának, anyanyelvi és idegen nyelvi kommunikációképességének fejlesztéséhez is. A kémiatörténet megismertetésével hozzájárul a tanulók erkölcsi neveléséhez, a magyar vonatkozások révén pedig a nemzeti öntudat erősítéséhez. A csoportmunkában végzett tevékenységek, a kooperatív oktatási módszerek a kémiaórán is alkalmat adnak az önismeret és a társas kapcsolati kultúra fejlesztésére. A testi és lelki egészségre, valamint a családi életre nevelés érdekében a tanulók megismerik a környezetüket, egészségüket veszélyeztető leggyakoribb tényezőket. Ismereteket sajátítanak el a veszélyhelyzetek és a káros függőségek megelőzésével kapcsolatban is. A kialakuló természettudományos műveltségre alapozva fejlődik médiatudatosságuk.

### 7–8. évfolyam

Az elsődleges cél az érdeklődés felkeltése és szinten tartása. Ennek érdekében törekszünk az élményszerűségekre. Az egyes témák feldolgozása során támaszkodunk a korosztály kíváncsiságára, élénk, alkotó fantáziájára. Gyakorlatot kell szereznünk a kísérletezésben, a precíz, balesetmentes laboratóriumi munka elsajátításában. Ismerjék meg a veszélyes anyagok helyes kezelését, a laboratóriumi munka biztonságos követelményeit.

Az általános iskolai kémiatanítás bevezeti diákjainkat a kémia tanulásába, melynek során a makroszkopikus anyagi tulajdonságok és folyamatok okainak megértéséhez már a kémiai tanulmányok legelején szükség van a részecskeszemlélet kialakítására. A fizikai és kémiai változások legegyszerűbb értelmezése a Dalton-féle atommodell alapján történik, amely lehetővé teszi az atomokból kialakuló molekulák kémiai jelrendszerrel (vegyjelekkel és képletekkel) való szimbolizálását, valamint a legegyszerűbb kémiai reakciók szóegyenletekkel és képletekkel való leírását is. Hangsúlyt fektetünk a mennyiségi viszonyok értelmezésére, mely a kémiai folyamatokban az atomszám-megmaradás alapján történik. A változásokat fizikai/kémiai és ezeken belül a hőtermelő/hőelnyelő folyamatok kategóriáiba soroljuk. Az anyagok csoportosítása lehetővé teszi a kémiailag tiszta anyagok és a keverékek megkülönböztetését, valamint a keverékek kémiailag tiszta anyagokra való szétválasztási módszereinek és ezek gyakorlati jelentőségének tárgyalását. A keverékek (elegyek, oldatok) összetételének megadása a tömeg- és térfogatszázalék felhasználásával történik. Ismerniük kell a különféle, háztartásban is használt oldatok gyakorlati alkalmazását. Legyenek képesek elvégezni az oldatok összetételére vonatkozó egyszerű számításokat minél több gyakorlatból vett példán keresztül.

Az anyagszerkezeti ismeretek a továbbiakban a Bohr-féle atommodellre, illetve a Lewis-féle oktett szabályra építve fejleszthetők tovább.

Kiemelt jelentőségűnek tartjuk a periódusos rendszer (egyszerűsített) elektronszerkezeti alapon való értelmezését, melyből kiindulva az egyszerű ionok elektronleadással, illetve felvétellel való képződése is magyarázható. A molekulák kialakulása egyszeres és többszörös kovalens kötésekkel mutatható be. A 7–8. évfolyamon a kötés- és a molekula polaritás fogalma nincs bevezetve, csak a „hasonló a hasonlóban oldódik jól” elv szerint a „vízoldékony”, „zsíroldékony” és „kettős oldékony” anyagokat különböztetünk meg.

A fémek jellegzetes tulajdonságai az atomok közös, könnyen elmozduló elektronjaival értelmezhetők.

Az anyagmennyiség fogalma lehetővé teszi rendezett kémiai egyenletek alapján az egyszerű sztöchiometriai számításokat. Az egyes kémiai reakciók megismerésekor pedig az egymással maradéktalanul reakcióba lépő, vagy bizonyos mennyiségű termék előállításához szükséges anyagmennyiségek kiszámítását is gyakorolják.

Az anyagmennyiség bevezetése megerősíti a részecskeszemléletet, amit alátámaszt az is, hogy a kémiai reakciók során a részecskék száma (és nem a tömege) a meghatározó.

A redoxireakciók tárgyalása ezeken az évfolyamokon az égés jelenségéből indul ki, s az oxidáció és a redukció értelmezése is csak oxigénátmenettel történik. A redukció legfontosabb példáit az oxidokból kiinduló fémkohászat alapegyenletei nyújtják. A savak és bázisok jellemzésére és a sav-bázis reakciók magyarázatára a 7–8. évfolyamon a disszociáció (Arrhenius-féle) elmélete szolgál. Ennek során kiemelt hangsúlyt fektetünk a gyakorlatban is hasznosítható fontos információkra: a savak vizes oldatai savas kémhatásúak, a bázisok vizes oldatai lúgos kémhatásúak; a kémhatás indikátorokkal vizsgálható és a pH-skála segítségével számszerűsíthető; a savak és lúgok vizes oldatai maró hatásúak; a savak és bázisok vizes oldatai só és víz keletkezése mellett közömbösítési reakcióban reagálnak egymással.

A tanulók ismerkedjenek meg a legfontosabb szerves energiaforrásaikkal (kőolaj, földgáz), ezek felhasználásával, élelmiszereink összetételével, a műanyagok tulajdonságaival, a szappanok, mosószeres, mint szerves kémiai anyagok sajátjaival, ismerjék meg a drogokat, mint kémiai anyagokat, ezek hatását, veszélyeit.

A környezetkémiai témák közül már ebben az életkorban szükséges a fontosabb szennyezőanyagok és eredetük ismerete.

A szervetlen kémiai ismeretek tárgyalása és a szerves vegyületek néhány csoportjának bevezetése ezen a szinten csak a hétköznapi világában való eligazodást szolgálja. A természeti és az ember által alakított környezet gyakorlati szempontból fontos anyagainak és folyamatainak megismerése az előfordulásuk és a mindennapi életünkben betöltött szerepük alapján csoportosítva történik. Ismerjék fel a tanult veszélyes anyagokat környezetükben, és járjanak el körültekintően.

## 7. ÉVFOLYAM

Éves óraszám az 'a, b' osztályban: 36

Heti óraszám az 'a, b, osztályban: 1

Témakör		Témakörök feldolgozásának óraszám	
		Osztályok megjelölése	
		a,b	
1.	A kémia tárgya, kémiai kísérletek	3	
2.	Részecskék, halmazok, változások, keverékek	17	
3.	A részecskék szerkezete és tulajdonságai, vegyülettípusok	14	
	Félévi, év végi ismétlés	2	
	<b>Összesen:</b>	<b>36</b>	



Tematikai egység	A kémia tárgya, kémiai kísérletek	Óraszám	
		a,b:3	
<b>Előzetes tudás</b>	Térfogat és térfogatmérés. Halmazállapotok, anyagi változások, hőmérsékletmérés.		
<b>A tematikai egység nevelési-fejlesztési céljai</b>	Tudománytörténeti szemlélet kialakítása. A kémia tárgyának, alapvető módszereinek és szerepének megértése. A kémia kikerülhetetlenségének bemutatása a mai világban. A kémiai kísérletezés bemutatása, megszerettetése, a kísérletek tervezése, a tapasztalatok lejegyzése, értékelése. A biztonságos laboratóriumi eszköz- és vegyszerhasználat alapjainak kialakítása. A veszélyességi jelek felismerésének és a balesetvédelem szabályai alkalmazásának készségszintű elsajátítása.		
<b>Ismeretek (tartalmak, jelenségek, problémák, alkalmazások)</b>	<b>Fejlesztési követelmények/ módszertani ajánlások</b>	<b>Kapcsolódási pontok</b>	
<p><i>A kémia tárgya és jelentősége</i></p> <p>A kémia tárgya és jelentősége az ókortól a mai társadalomig. A kémia szerepe a mindennapi életünkben. A kémia felosztása, főbb területei.</p> <p><i>Laboratóriumi eszközök, vegyszerek</i></p> <p>Alapvető laboratóriumi eszközök. Szilárd, folyadék- és gáz halmazállapotú vegyszerek tárolása. Vegyszerek veszélyességének jelölése</p> <p><i>Kémiai kísérletek</i></p> <p>A kísérletek célja, tervezése, rögzítése, tapasztalatok és következtetések. A kísérletezés közben betartandó szabályok. Azonnali tennivalók baleset esetén.</p>	<p>A kémia tárgyának és a kémia kísérletes jellegének ismerete, a kísérletezés szabályainak megértése. Ismeretek gyűjtése az ókorban és a középkorban már alkalmazott kémiai eljárásokról.</p> <p>(pl. balzsamozás nátronnal, sörfőzés, fémek (bronz, réz, vas) előállítása, alkímia.</p> <p>Hétköznapi tárgyaink anyagai és a kémia kapcsolatának felismerése. Vegyszerek tulajdonságainak megfigyelése, érzékszervek szerepe: szín, szag (kézlegyezéssel), pl. szalmiákszesz, oldószerek, kristályos anyagok.</p> <p>A fontosabb laboratóriumi eszközök megismerése, kipróbálása egyszerű feladatokkal, pl. térfogatmérés főzőpohárral, mérőhengerrel, indikátoros híg lúgoldal híg savval, majd lúggal való elegyítése a színváltozás bemutatására. Laboratóriumi eszközök csoportosítása a környezettel való anyagátmenet szempontjából.</p>	<p><i>Biológia-egészségtan:</i> ízlelés, szaglás, tapintás, látás.</p> <p><i>Fizika:</i> a fehér fény színekre bontása, a látás fizikai alapjai.</p> <p><i>Történelem,</i></p> <p><i>társadalmi és állampolgári ismeretek:</i> ókorban, ókorban ismert fémek, balzsamozás.</p> <p><i>Természetismeret:</i></p> <p>halmazállapotok,</p>	

	<p>Fontosabb veszélyesség-jelek felismerése és értelmezése.</p> <p>Baleseti szituációs játékok. „Mit tennél baleset esetén?” szituációk: pl. meggyulladt ruha, vegyszer ömlik a kézre, fröccsen a szembe.</p> <p>Egyszerű kísérletek szabályos és biztonságos végrehajtása.</p> <p>Kísérletek rögzítése a füzetben.</p> <p>Jelölések felismerése a csomagolásokon, szállítóeszközökön.</p>	
<b>Kulcsfogalmak/ fogalmak</b>	Balesetvédelmi szabály, veszélyességi jelölés, laboratóriumi eszköz, kísérlet.	

Tematikai egység	Részecskék, halmazok, változások, keverékek	Óraszám	
		a,b:17	
<b>Előzetes tudás</b>	Balesetvédelmi szabályok, laboratóriumi eszközök, halmazállapotok, halmazállapot-változások.		
<b>A tematikai egység nevelési-fejlesztési céljai</b>	Tudománytörténeti szemlélet kialakítása az atom és az elem fogalmak kialakulásának bemutatásán keresztül. A részecskeszemlélet és a daltoni atomelmélet megértése. Az elemek, vegyületek, molekulák vegyjelekkel és összegképlettel való jelölésének elsajátítása. Az állapotjelzők, a halmazállapotok és az azokat összekapcsoló fizikai változások értelmezése. A fizikai és kémiai változások megkülönböztetése. A változások hőtani jellemzőinek megértése. A kémiai változások leírása szövegyenletekkel. Az anyagmegmaradás törvényének elfogadása és ennek alapján vegyjelekkel írt reakcióegyenletek rendezése. A keverékek és a vegyületek közötti különbség megértése. A komponens fogalmának megértése és alkalmazása. A keverékek típusainak ismerete és alkalmazása konkrét példákra, különösen az elegyekre és az oldatokra vonatkozóan. Az összetétel megadási módjainak ismerete és alkalmazása. Keverékek szétválasztásának kísérleti úton való elsajátítása.		
<b>Ismeretek (tartalmak, jelenségek, problémák, alkalmazások)</b>	<b>Fejlesztési követelmények/ módszertani ajánlások</b>	<b>Kapcsolódási pontok</b>	
<p><i>Részecskeszemlélet a kémiában</i> Az atom szó eredete és a daltoni atommodell. Az egyedi részecskék láthatatlansága, modern műszerekkel való érzékelhetőségük. A részecskék méretének és számának szemléletes tárgyalása.</p> <p><i>Elemek, vegyületek</i> A kémiailag tiszta anyag fogalma. Azonos/különböző atomokból álló kémiailag tiszta anyagok: elemek/vegyületek. Az elemek jelölése vegyjelekkel</p> <p>(Berzelius). Több azonos atomból álló részecskék képlete. Vegyületek jelölése képletekkel. A mennyiségi viszony és az alsó index jelentése.</p> <p><i>Molekulák</i></p>	<p>A részecskeszemlélet elsajátítása. Képletek szerkesztése. Kísérletek elvégzése megfigyelése, tapasztalatok rögzítése a jelenség okainak feltárása tanári segítséggel (pl. cukor hőbontása, vízbontás elektrolízissel). Diffúziós kísérletek: pl. szagok, illatok terjedése a levegőben, színes kristályos anyag oldódása vízben. A vegyjelek gyakorlása az eddig megismert elemeken, újabb elemek bevezetése, pl. az ókor hét féme, érdekes elemfelfedezések története. Az eddig megismert vegyületek vegyjelekkel való felírása, bemutatása. Egyszerű molekulák szemléltetése modellekkel vagy számítógépes grafika segítségével. Molekula</p>	<p><i>Biológia-egészségtan:</i> emberi testhőmérséklet szabályozása, légkör, talaj és termőképessége.</p> <p><i>Fizika:</i> tömeg, térfogat, sűrűség, energia, halmazállapotok jellemzése, egyensúlyi állapotra törekvés, termikus egyensúly, olvadáspont, forráspont, hőmérséklet, nyomás, mágnesség, hőmérséklet mérése, sűrűség mérése és mértékegysége, testek úszása, légnyomás mérése, tömegmérés, térfogatmérés.</p>	

<p>A molekula mint atomokból álló önálló részecske. A molekulákat összetartó erők (részletek nélkül).</p> <p><i>Halmazállapotok és a kapcsolódó fizikai változások</i> A szilárd, a folyadék- és a gázhalmazállapotok jellemzése, a kapcsolódó fizikai változások. Olvadáspont, forráspont. A fázis fogalma.</p> <p><i>Kémiai változások (kémiai reakciók)</i></p>	<p>szerkesztése. Műszeres felvételek molekulákról.</p> <p>A fizikai és a kémiai változások jellemzése, megkülönböztetésük. Egyszerű egyenletek felírása. Olvadás- és forráspont mérése.</p> <p>Kísértetek tervezése, elvégzése/megfigyelése, tapasztalatok rögzítése, értelmezése. Pl.:Jód szublimációja. Illékonyság szerves oldószeren bemutatva, pl. etanol. Kétfázisú rendszerek</p>	<p><i>Földrajz:</i> vizek, talajtípusok.</p> <p><i>Matematika:</i> százalékszámítás.</p> <p><i>Történelem, társadalmi és állampolgári ismeretek:</i> őskorban, ókorban ismert fémek.</p>
<p>Kémiai reakciók. A kémiai és a fizikai változások megkülönböztetése. Kiindulási anyag, termék.</p> <p><i>Hőtermelő és hőelnyelő változások</i> A változásokat kísérő hő. Hőtermelő és hőelnyelő folyamatok a rendszer és a környezet szempontjából.</p> <p><i>Az anyagmegmaradás törvénye</i> A kémiai változások leírása szóegyenletekkel, kémiai jelekkel (vegyjelekkel, képletekkel). Mennyiségi viszonyok figyelembevétele az egyenletek két oldalán. Az anyagmegmaradás törvénye.</p> <p><i>Komponens</i> Komponens (összetevő), a komponensek száma. A komponensek változó aránya.</p> <p><i>Elegyek és összetételük</i> Gáz- és folyadékelegyek. Elegyek összetétele: tömegszázalék térfogatszázalék. Tömegmérés, térfogatmérés. A teljes tömeg egyenlő az összetevők tömegének</p>	<p>bemutatása: jég és más anyag olvadása, a szilárd és a folyadékfázisok sűrűsége. Pl. vaspapor és kénpor keverékének szétválasztása mágnessel, illetve összeolvasztása.</p> <p>Égés bemutatása. Hőelnyelő változások bemutatása hőmérséklet mérése mellett, pl. oldószer párolgása, hőelnyelő oldódás. Információk a párolgás szerepéről az emberi test hőszabályozásában.</p> <p>Már megismert kémiai változások felírása szóegyenletekkel, majd kémiai jelekkel. Egyszerű számítási feladatok az anyagmegmaradás (tömegmegmaradás) felhasználásával.</p> <p>Elegyek és oldatok összetételének értelmezése. Összetételre vonatkozó számítási feladatok megoldása. Többfázisú keverékek előállítása: pl. porkeverékek, nem elegyedő folyadékok, korlátozottan oldódó anyagok. pl.étolaj-víz- konyhasó-homok. Oldhatósági grafikonok elemzése, információinak alkalmazása kristályosítási kísérletek</p>	

<p>összegével, térfogat esetén ez nem mindig igaz.</p> <p><i>Oldatok</i></p> <p>Oldhatóság. Telített oldat. Az oldhatóság változása a hőmérséklettel. Rosszul oldódó anyagok. A „hasonló a hasonlóban oldódik jól” elv.</p>	<p>elvégzéséhez. Szörp, ecetes víz, víz-alkohol elegy készítése.</p> <p>Egyszerű számítási feladatok tömeg- és térfogatszázalékra, pl. üdítőital cukortartalmának, ételecet ecetsavtartalmának, bor alkoholtartalmának számolása.</p> <p>Adott tömegszázalékú vizes oldatok készítése pl. cukorból, illetve konyhasóból. Anyagok oldása vízben és étolajban.</p> <p>Információk gázok oldódásának hőmérséklet- és nyomásfüggéséről példákkal (pl. keszonbetegség, magashegyi kisebb légnyomás következményei).</p>	
<p><i>Keverékek komponenseinek szétválasztása</i></p> <p>Oldás, kristályosítás, ülepités, dekantálás, szűrés, bepárlás, mágneses elválasztás, desztilláció, adszorpció.</p>	<p>Keverékek szétválasztásának gyakorlása. Kísérletek szabályos és biztonságos végrehajtása.</p> <p>Egyszerű elválasztási feladatok megtervezése és/vagy kivitelezése, pl. vas- és alumíniumpor szétválasztása mágnessel, színes filctoll festékanyagainak szétválasztása papírkromatográfiával, kristályosítás. Információk a desztillációról és az adszorpcióról: pl. pálinkafőzés, kőolajfinomítás, a Telkes-féle – tengervízből ivóvizet készítő – labda, orvosi szén, dezodorok, szilikagél.</p>	
<p><i>A levegő mint gázelegy</i></p> <p>A levegő térfogatszázalékos összetétele.</p>	<p>Információk a levegő komponenseinek szétválasztásáról.</p>	
<p><i>Néhány vizes oldat</i></p> <p>Édesvíz, tengervíz (sótartalma tömegszázalékban), vérplazma (oldott anyagai).</p>	<p>Sós homokból só kioldása, majd bepárlás után kristályosítása.</p>	
<p><i>Szilárd keverékek</i></p> <p>Szilárd keverék (pl. só és homok, vas és kénpor, sütőpor, bauxit, gránit, talaj).</p>	<p>Információk az étkezési só tengervízből történő előállításáról.</p>	

	Valamilyen szilárd keverék komponenseinek vizsgálata, kimutatása.
<b>Kulcsfogalmak/ fogalmak</b>	Daltoni atommodell, kémiai tisztaság, elem, vegyület, molekula, vegyjel, képlet, halmazállapot, fázis, fizikai és kémiai változás, hőtermelő és hőelnyelő változás, anyagmegmaradás, keverék, komponens, elegy, oldat, tömegszázalék, térfogatszázalék.

Tematikai egység	A részecskék szerkezete és tulajdonságai, vegyülettípusok	Óraszám	
		a,b:14	
<b>Előzetes tudás</b>	Részecskeszemlélet, elem, vegyület, molekula, kémiai reakció.		
<b>A tematikai egység nevelési-fejlesztési céljai</b>	A mennyiségi arányok értelmezése vegyületekben a vegyértékelektronok számának, illetve a periódusos rendszernek az ismeretében. Az anyagmennyiség fogalmának és az Avogadro-állandónak a megértése. Ionok, ionos kötés, kovalens kötés és fémes kötés értelmezése a nemesgáz-elektronszerkezetre való törekvés elmélete alapján. Az ismert anyagok besorolása legfontosabb vegyülettípusokba.		
<b>Ismeretek (tartalmak, jelenségek, problémák, alkalmazások)</b>	<b>Fejlesztési követelmények/ módszertani ajánlások</b>	<b>Kapcsolódási pontok</b>	
<p><i>Az atom felépítése</i> Atommodellek a Bohr-modellig. Atommag és elektronok. Elektronok felosztása törzs- és vegyértékelektronokra. Vegyértékelektronok jelölése a vegyjel mellett pontokkal, elektronpár esetén vonallal.</p> <p><i>A periódusos rendszer</i> Története (Mengelejev), felépítése. A vegyértékelektronok száma és a kémiai tulajdonságok összefüggése a periódusos rendszer 1., 2. és 13–18. (régibben főcsoportoknak nevezett) csoportjaiban. Fémek, nemfémek, félfémek elhelyezkedése a periódusos rendszerben. Magyar vonatkozású elemek (Müller Ferenc, Hevesy</p>	<p>A periódusos rendszer szerepének és az anyagmennyiség fogalmának a megértése. Képletek szerkesztése, anyagmennyiségre vonatkozó számítási feladatok megoldása. Vegyértékelektronok jelölésének gyakorlása. Információ a nemesgázok kémiai viselkedéséről. Az elemek moláris tömegének megadása a periódusos rendszerből leolvasott atomtömegek alapján. Vegyületek moláris tömegének kiszámítása az elemek moláris tömegéből. A kiindulási anyagok és a reakciótermékek anyagmennyiségeire és tömegeire vonatkozó egyszerű számítási feladatok. A <math>6 \cdot 10^{23}</math> db részecskeszám nagyságának érzékeltetése</p>	<p><i>Fizika:</i> tömeg, töltés, áramvezetés, természet méretviszonyai, atomi méretek.</p>	

Tematikai egység	A részecskék szerkezete és tulajdonságai, vegyülettípusok		Óraszám	
			a,b:14	
<b>Előzetes tudás</b>	Részecskeszemlélet, elem, vegyület, molekula, kémiai reakció.			
<b>A tematikai egység nevelési-fejlesztési céljai</b>	A mennyiségi arányok értelmezése vegyületekben a vegyértékelektronok számának, illetve a periódusos rendszernek az ismeretében. Az anyagmennyiség fogalmának és az Avogadro-állandónak a megértése. Ionok, ionos kötés, kovalens kötés és fémes kötés értelmezése a nemesgáz-elektronszerkezetre való törekvés elmélete alapján. Az ismert anyagok besorolása legfontosabb vegyülettípusokba.			
<b>Ismeretek (tartalmak, jelenségek, problémák, alkalmazások)</b>	<b>Fejlesztési követelmények/ módszertani ajánlások</b>	<b>Kapcsolódási pontok</b>		
<p><i>Az atom felépítése</i> Atommodellek a Bohr-modellig. Atommag és elektronok. Elektronok felosztása törzs- és vegyértékelektronokra. Vegyértékelektronok jelölése a vegyjel mellett pontokkal, elektronpár esetén vonallal.</p> <p><i>A periódusos rendszer</i> Története (Mengeyelejev), felépítése. A vegyértékelektronok száma és a kémiai tulajdonságok összefüggése a periódusos rendszer 1., 2. és 13–18. (régábban főcsoportoknak nevezett) csoportjaiban. Fémek, nemfémek, félfémek elhelyezkedése a periódusos rendszerben. Magyar vonatkozású elemek (Müller Ferenc, Hevesy György). Nemesgázok elektronszerkezete.</p> <p><i>Az anyagmennyiség</i> Az anyagmennyiség fogalma és mértékegysége. Avogadro-állandó. Atomtömeg, moláris tömeg és mértékegysége, kapcsolata a fizikában megismert tömeg mértékegységével.</p> <p><i>Egyszerű ionok képződése</i> A nemesgáz-elektronszerkezet elérése elektronok leadásával, illetve felvételével: kation, illetve anion képződése. Ionos kötés.</p>	<p>A periódusos rendszer szerepének és az anyagmennyiség fogalmának a megértése. Képletek szerkesztése, anyagmennyiségre vonatkozó számítási feladatok megoldása. Vegyértékelektronok jelölésének gyakorlása. Információ a nemesgázok kémiai viselkedéséről. Az elemek moláris tömegének megadása a periódusos rendszerből leolvasott atomtömegek alapján. Vegyületek moláris tömegének kiszámítása az elemek moláris tömegéből. A kiindulási anyagok és a reakciótermékek anyagmennyiségeire és tömegeire vonatkozó egyszerű számítási feladatok. A <math>6 \cdot 10^{23}</math> db részecskeszám nagyságának érzékeltetése szemléletes hasonlatokkal.</p> <p>Az ionos, kovalens és fémes kötés ismerete, valamint a köztük levő különbség megértése. Képletek szerkesztése. Egyszerű molekulák szerkezetének felírása az atomok</p>	<p><i>Fizika:</i> tömeg, töltés, áramvezetés, természet méretviszonyai, atomi méretek.</p>		

<p>Ionos vegyületek képletének jelentése.</p> <p><i>Kovalens kötés</i> A nemesgáz-elektronszerkezet elérése az atomok közötti közös kötő elektronpár létrehozásával. Egyszeres és többszörös kovalens kötés. Kötő és nemkötő elektronpárok, jelölésük vonallal. Molekulák és összetett ionok kialakulása.</p> <p><i>Fémes kötés</i> Fémek és nemfémek megkülönböztetése tulajdonságaik alapján. Fémek jellemző tulajdonságai. A fémes kötés, az áramvezetés értelmezése az atomok közös, könnyen elmozduló elektronjai alapján. Könnyűfémek, nehézfémek, ötvözetek.</p>	<p>vegyérték-elektronszerkezetének ismeretében az oktett elv felhasználásával. Összetételre vonatkozó számítási feladatok megoldása.</p> <p>Egyszerű sók képződéséhez vezető reakcióegyenletek írásának gyakorlása a vegyértékelektronok számának figyelembevételével (a periódusos rendszer segítségével).</p> <p>Ionos vegyületek képletének szerkesztése. Ionos vegyületek tömegszázalékos összetételének kiszámítása.</p> <p>Molekulák elektronszerkezeti képlettel való ábrázolása, kötő és nemkötő elektronpárok feltüntetésével. Példák összetett ionokra, elnevezésükre.</p> <p>Összetett ionok keletkezésével járó kísérletek, pl. alkáli- és alkáliföldfémek reakciója vízzel. Kísérletek fémekkel, pl. fémek megmunkálhatósága, alumínium vagy vaspor égetése.</p>	
<p><b>Kulcsfogalmak/ fogalmak</b></p>	<p>Atommag, törzs- és vegyértékelektron, periódusos rendszer, anyagszámítás, ion, ionos, kovalens és fémes kötés, só.</p>	

<p><b>A fejlesztés várt eredményei a 7. évfolyam végén</b></p>	<p><i>A tanuló ismerje</i> a kémia egyszerűbb alapfogalmait (atom, kémiai és fizikai változás, elem, vegyület, keverék, halmazállapot, molekula, anyagszámítás, tömegszázalék, kémiai egyenlet), alaptörvényeit, vizsgálati céljait, módszereit és kísérleti eszközeit, a mérgező anyagok jelzéseit.</p> <p><i>Ismerje</i> néhány, a mindennapokban előforduló anyagok biztonságos felhasználásának módjait.</p> <p><i>Tudja</i>, hogy a kémia a társadalom és a gazdaság fejlődésében fontos szerepet játszik.</p> <p><i>Értse</i> a kémia sajátos jelrendszerét, a periódusos rendszer és a vegyértékelektron-szerkezet kapcsolatát, egyszerű vegyületek elektronszerkezeti képletét, a tanult modellek és a valóság kapcsolatát.</p> <p><i>Értse</i> és az elsajátított fogalmak, a tanult törvények segítségével <i>tudja magyarázni</i> a halmazállapotok jellemzőinek, alapvető különbségeit, az egyes kísérletek során tapasztalt jelenségeket.</p> <p><i>Tudjon</i> egy kémiával kapcsolatos témáról önállóan vagy csoportban dolgozva információt keresni, és <i>tudja</i> ennek eredményét másoknak változatos módszerekkel, az infokommunikációs technológia eszközeit is alkalmazva bemutatni.</p> <p><i>Alkalmazza</i> a megismert törvényszerűségeket egyszerűbb, a hétköznapi élethez is kapcsolódó problémák, kémiai számítási feladatok megoldása során. <i>Használja</i> a megismert egyszerű modelleket a mindennapi életben előforduló, a kémiával kapcsolatos jelenségek elemzéséskor.</p>
--	---



## 8. ÉVFOLYAM

Éves óraszám az 'a, b osztályban: 72

Heti óraszám az 'a, b osztályban: 2

Tematikai egység		Témakörök feldolgozásának óraszama
		Osztályok megjelölése
		a, b
1.	A kémiai reakciók típusai	15
2.	Élelmiszerek és az egészséges életmód	13
3.	Kémia a természetben	12
4.	Kémia az iparban	12
5.	Kémia a háztartásban	14
	Év eleji félévi, év végi ismétlés, összefoglalás, rendszerezés ellenőrzés	6
	<b>Összesen:</b>	<b>72</b>

Tematikai egység	A kémiai reakciók típusai	Óraszám
		a,b:15
<b>Előzetes tudás</b>	Vegyértékelektron, periódusos rendszer, kémiai kötések, fegyelmezett és biztonságos kísérletezési képesség.	
<b>A tematikai egység nevelési-fejlesztési céljai</b>	A kémiai reakciók főbb típusainak megkülönböztetése. Egyszerű reakcióegyenletek rendezésének elsajátítása. A reakciók összekötése hétköznapi fogalmakkal: gyors égés, lassú égés, robbanás, tűzoltás, korrózió, megfordítható folyamat, sav, lúg. Az ismert folyamatok általánosítása (pl. égés, mint oxidáció, savak és bázisok közömbösítési reakciói), ennek alkalmazása kísérletekben.	
<b>Ismeretek (tartalmak, jelenségek, problémák, alkalmazások)</b>	<b>Fejlesztési követelmények/ módszertani ajánlások</b>	<b>Kapcsolódási pontok</b>
<p><i>Egyesülés</i> Egyesülés fogalma, példák.</p> <p><i>Bomlás</i> Bomlás fogalma, példák.</p> <p><i>Gyors égés, lassú égés, oxidáció, redukció</i> Az égés, mint oxigénnel történő kémiai reakció. Robbanás. Tökéletes égés, nem tökéletes égés és feltételei. Rozsdásodás. Korrózió. Az oxidáció, mint oxigénfelvétel. A redukció, mint oxigénleadás. A redukció ipari jelentősége. A CO-mérgezés és elkerülhetősége, a CO-jelzők fontossága. Tűzoltás, felelős viselkedés tűz esetén.</p>	<p>Az egyesülés, bomlás, égés, oxidáció, redukció ismerete, ezekkel kapcsolatos egyenletek rendezése. Kísérletek szabályos és biztonságos végrehajtása, elemzése.</p> <p>Pl. hidrogén égése, alumínium és jód reakciója magnézium égése.</p> <p>Pl. mészkő, cukor, kálium-permanganát hőbomlása, vízbontás.</p> <p>Pl. szén, faszén, metán (vagy más szénhidrogén) égésének vizsgálata. Égéstermékek kimutatása. Annak bizonyítása, hogy oxigénben gyorsabb az égés. Robbanás bemutatása, pl. alkohol gőzével telített PET-palack tartalmának meggyújtása.</p> <p>Savval tisztított, tisztítatlan és olajos szög vízben való rozsdásodásának vizsgálata. Az élő szervezetekben végbemenő anyagcsere-folyamatok során keletkező CO<sub>2</sub>-gáz kimutatása indikátoros meszes vízzel.</p> <p>Termitreakció.</p> <p>Levegőszabályozás gyakorlása Bunsen- vagy más gázégőnél: kormozó és szúróláng. Izzó faszén, illetve víz tetején égő benzin eloltása, értelmezése az égés feltételeivel.</p> <p>Reakcióegyenletek írásának gyakorlása.</p>	<p><i>Biológia-egészségtan:</i> anyagcsere.</p> <p><i>Fizika:</i> hő.</p>

<p><i>Oldatok kémhatása, savak, lúgok</i> Savak és lúgok, disszociációjuk vizes oldatban, Arrhenius-féle sav-bázis elmélet. pH-skála, a pH mint a savasság és lúgosság mértékét kifejező számérték. Indikátorok.</p> <p><i>Kísérletek savakkal és lúgokkal</i> Savak és lúgok alapvető reakciói.</p> <p><i>Közömbösítési reakció, sók képződése</i> Közömbösítés fogalma, példák sókra.</p>	<p>Savak, lúgok és a sav-bázis reakcióik ismerete, ezekkel kapcsolatos egyenletek rendezése. Kísérletek szabályos és biztonságos végrehajtása, elemzése. Háztartási anyagok kémhatásának vizsgálata többféle indikátor segítségével. Növényi alapanyagú indikátor készítése. Kísérletek savakkal (pl. sósavval, ecettel) és pl. fémmel, mészkővel, tojás héjjal, vízkővel. Információk arról, hogy a sav roncsolja a fogat. Kísérletek szénsavval, a szénsav bomlékonysága. Megfordítható reakciók szemléltetése. Víz pH-jának meghatározása állott és frissen forralt víz esetén. Kísérletek lúgokkal, pl. NaOH-oldat pH-jának vizsgálata. Annak óvatos bemutatása, hogy mit tesz a 0,1 mol/dm<sup>3</sup>-es NaOH-oldat a bőrrel. Különböző töménységű savoldatok és lúgoldatok összeöntése indikátor jelenlétében, a keletkező oldat kémhatásának és pH-értékének vizsgálata. Reakcióegyenletek írásának gyakorlása. Egyszerű számítási feladatok közömbösítéshez szükséges oldatmennyiségekre.</p>	
<p><i>A kémiai reakciók egy általános sémája</i></p> <p>nemfémes elem égése (oxidáció, redukció) → égéstermék: nemfém-oxid → nemfém-oxid reakciója vízzel → savoldat (savas kémhatás)</p> <p>fémes elem égése (oxidáció, redukció) → égéstermék: fém-oxid → fém-oxid reakciója vízzel → lúgoldat (lúgos kémhatás)</p> <p>savoldat és lúgoldat</p>	<p>Az általánosítás képességének fejlesztése típusreakciók segítségével. Kísérletek tervezése, elvégzése/megfigyelése, tapasztalatok rögzítése, értelmezése. Kén égetése, az égéstermék felfogása és vízben oldása, az oldat kémhatásának vizsgálata. Kalcium égetése, az égéstermék vízbe helyezve az oldat kémhatásának vizsgálata. Kémcsőben lévő, indikátort is tartalmazó, kevés NaOH-oldathoz sósav adagolása az indikátor színének megváltozásáig, oldat bepárlása. Szódavíz (szénsavas</p>	

<p>összeöntése (közömbösítési reakció) → sóoldat (ionvegyület, amely vízben jól oldódik, vagy csapadékként kiválik).</p> <p>kémiai reakciók sebességének változása a hőmérséklettel (melegítés, hűtés).</p>	<p>ásványvíz) és meszes víz összeöntése indikátor jelenlétében.</p>	
<b>Kulcsfogalmak/ fogalmak</b>	Egyesülés, bomlás, gyors és lassú égés, oxidáció, redukció, pH, sav, lúg, közömbösítés.	

Tematikai egység	Élelmiszerek és az egészséges életmód	Óraszám
		a,b:13
<b>Előzetes tudás</b>	Elem, vegyület, molekula, periódusos rendszer, kémiai reakciók ismerete, fegyelmzett és biztonságos kísérletezés.	
<b>A tematikai egység nevelési-fejlesztési céljai</b>	A szerves és a szervetlen anyagok megkülönböztetése. Ismert anyagok besorolása a szerves vegyületek csoportjaiba. Információkeresés az élelmiszerek legfontosabb összetevőiről. A mindennapi életben előforduló, a konyhai tevékenységhez kapcsolódó kísérletek tervezése, illetve elvégzése. Annak rögzítése, hogy a főzés többnyire kémiai reakciókat jelent. Az egészséges táplálkozással kapcsolatban a kvalitatív és a kvantitatív szemlélet elsajátítása. A tápanyagok összetételére és energiaértékére vonatkozó számítások készségszintű elsajátítása. Az objektív tájékoztatás és az elriasztó hatású kísérletek eredményeként elutasító attitűd kialakulása a szenvedélybetegségekkel szemben.	
<b>Ismeretek (tartalmak, jelenségek, problémák, alkalmazások)</b>	<b>Fejlesztési követelmények/ módszertani ajánlások</b>	<b>Kapcsolódási pontok</b>
<p><i>Szerves vegyületek</i> Szerves és szervetlen anyagok megkülönböztetése.</p> <p><i>Szénhidrátok</i> Elemi összetétel és az elemek aránya. A „hidrát” elnevezés tudománytörténeti magyarázata. Egyszerű és összetett szénhidrátok. Szőlőcukor (glükóz, C<sub>6</sub>H<sub>12</sub>O<sub>6</sub>), gyümölcscukor (fruktóz), tejcukor (laktóz), répacukor (szacharóz). Biológiai szerepük. Méz, kristálycukor, porcukor. Mesterséges</p>	<p>Az élelmiszerek legfőbb összetevőinek, mint szerves vegyületeknek az ismerete és csoportosítása.</p> <p>Tömény kénsav (erélyes vízelvonó szer) és kristálycukor reakciója. Keményítő kimutatása jóddal élelmiszerekben. Csiriz készítése. Karamellizáció.</p> <p>Tojásfehérje kicsapása magasabb hőmérsékleten, illetve sóval.</p> <p>Oldékonysági vizsgálatok, pl. étolaj vízben való oldása tojássárgája segítségével, majonéz készítés. Információk a</p>	<p><i>Biológia-egészségtan:</i> az élőlényeket felépítő főbb szerves és szervetlen anyagok, anyagcsere-folyamatok, tápanyag.</p> <p><i>Fizika:</i> a táplálékok energiatartalma.</p>

<p>édesítőszer. Keményítő és tulajdonságai, növényi tartalék-tápanyag. Cellulóz és tulajdonságai, növényi rostanyag.</p> <p><i>Fehérjék</i> Elemi összetétel. 20-féle alapvegyületből felépülő óriásmolekulák. Biológiai szerepük (enzimek és vázfehérjék). Fehérjetartalmú élelmiszerek.</p> <p><i>Zsírok, olajok</i> Elemi összetételük. Megkülönböztetésük. Tulajdonságaik. Étolaj és sertészsír, koleszterintartalom, avasodás, kémiailag nem tiszta anyagok, lágyulás.</p> <p><i>Alkoholok és szerves savak</i> Szeszes erjedés. Pálinkafőzés. A glikol, a denaturált szesz és a metanol erősen mérgező hatása. Ecetesedés. Ecetsav.</p>	<p>margarinról, szappanfőzésről. Alkoholok párolgásának bemutatása. Információk mérgezési esetekről. Ecetsav kémhatásának vizsgálata, háztartásban előforduló további szerves savak bemutatása.</p>	
<p><i>Az egészséges táplálkozás</i> Élelmiszerek összetétele, az összetétellel kapcsolatos táblázatok értelmezése, ásványi sók és nyomelemek. Energiatartalom, táblázatok értelmezése, használata. Sportolók, diétázók, fogyókúrázók táplálkozása. Zsír- és vízoldható vitaminok, a C-vitamin. Tartósítószer.</p> <p><i>Szenvedélybetegségek</i> Függőség. Dohányzás, nikotin. Kátrány és más rákkeltő anyagok, kapcsolatuk a tüdő betegségeivel. Alkoholizmus és kapcsolata a máj betegségeivel. „Parti drogok”, egyéb kábítószer.</p>	<p>Az egészséges életmód kémiai szempontból való áttekintése, egészségtudatos szemlélet kialakítása. Napi tápanyagbevitel vizsgálata összetétel és energia szempontjából. Üdítőitalok kémhatásának, összetételének vizsgálata a címke alapján. Információk Szent-Györgyi Albert munkásságáról. Pl. elriasztó próbálkozás kátrányfoltok oldószer nélküli eltávolításával. Információk a drog- és alkoholfogyasztás, valamint a dohányzás veszélyeiről. Információk Kabay János munkásságáról.</p>	
<p><b>Kulcsfogalmak/ fogalmak</b></p>	<p>Szerves vegyület, alkohol, szerves sav, zsír, olaj, szénhidrát, fehérje, dohányzás, alkoholizmus, drog.</p>	

Tematikai egység	Kémia a természetben	Óraszám
		a,b:12
<b>Előzetes tudás</b>	A halmazok, keverékek, kémiai reakciók ismerete, fegyelmezett és biztonságos kísérletezés.	
<b>A tematikai egység nevelési-fejlesztési céljai</b>	A természetben található legfontosabb anyagok jellemzése azok kémiai tulajdonságai alapján. Szemléletformálás annak érdekében, hogy a tanuló majd felnőttként is képes legyen alkalmazni a kémiaórán tanultakat a természeti környezetben előforduló anyagok tulajdonságainak értelmezéséhez, illetve az ott tapasztalt jelenségek és folyamatok magyarázatához. A levegő- és a vízszennyezés esetében a szennyezők forrásainak és hatásainak összekapcsolása, továbbá azoknak a módszereknek, illetve attitűdnek az elsajátítása, amelyekkel az egyén csökkentheti a szennyezéshez való hozzájárulását.	
<b>Ismeretek (tartalmak, jelenségek, problémák, alkalmazások)</b>	<b>Fejlesztési követelmények/ módszertani ajánlások</b>	<b>Kapcsolódási pontok</b>
<p><i>Hidrogén</i> Tulajdonságai. Előfordulása a csillagokban.</p> <p><i>Légköri gázok</i> A légkör összetételének ismétlése (N<sub>2</sub>, O<sub>2</sub>, CO<sub>2</sub>, H<sub>2</sub>O, Ar). Tulajdonságaik, légzés, fotoszintézis, üvegházhatás, a CO<sub>2</sub> mérgező hatása.</p> <p><i>Levegőszennyezés</i> Monitoring rendszerek, határértékek, riasztási értékek. Szmog. O<sub>3</sub>, SO<sub>2</sub>, NO, NO<sub>2</sub>, CO<sub>2</sub>, CO, szálló por (PM10). Tulajdonságaik. Forrásaik. Megelőzés, védekezés. Ózonpajzs. Az ózon mérgező hatása a légkör földfelszíni rétegében. A savas esőt okozó szennyezők áttekintése.</p>	<p>A légköri gázok és a légszennyezés kémiai vonatkozásainak ismerete, megértése, környezettudatos szemlélet kialakítása. Kísértetek tervezése, elvégzése/megfigyelése, tapasztalatok rögzítése, értelmezése. Hidrogén égése, durránógáz-próba. Annak kísérleti bemutatása, hogy az oxigén szükséges feltétele az égésnek. Lépcsős kísérlet gyertyasorral. Pl. esővíz pH-jának meghatározása. Szálló por kinyerése levegőből. Információk az elmúlt évtizedek levegővédelmi intézkedéseiről.</p>	<p><i>Biológia-egészségtan:</i> szaglás, tapintás, látás, környezetszennyezés, levegő-, víz- és talajszennyezés, fenntarthatóság.</p> <p><i>Fizika:</i> Naprendszer, atommag, a természetkárosítás fajtáinak fizikai háttere, elektromos áram.</p> <p><i>Földrajz:</i> ásványok, kőzetek, vizek, környezetkárosító anyagok és hatásaik.</p>
<p><i>Vizek</i> Édesvíz, tengervíz, ivóvíz, esővíz, ásványvíz, gyógyvíz, szennyvíz, desztillált víz, ioncserélt víz, jég, hó. Összetételük, előfordulásuk, felhasználhatóságuk. A természetes vizek, mint élő</p>	<p>A vizek, ásványok és ércek kémiai összetételének áttekintése; a vízszennyezés kémiai vonatkozásainak ismerete, megértése, környezettudatos szemlélet kialakítása. Különböző vizek bepárlása, a bepárlási maradék vizsgálata.</p>	

<p>rendszerek.</p> <p><i>Vízszennyezés</i> A Föld vízkészletének terhelése kémiai szemmel. A természetes vizeket szennyező anyagok (nitrát-, foszfátszennyezés, olajszennyezés) és hatásuk az élővilágra. A szennyvíztisztítás lépései. A közműolló. Élővizeink és az ivóvízbázis védelme.</p> <p><i>Ásványok, ércek</i> Az ásvány, a kőzet és az érc fogalma. Magyarországi hegységképző kőzetek főbb ásványai. Mészkö, dolomit, szilikátásványok. Barlang- és cseppkőképződés. Homok, kvarc. Agyag és égetése. Porózus anyagok. Kőszén, grafit, gyémánt. Szikes talajok.</p>	<p>Környezeti katasztrófák kémiai szemmel. Pl. ásvány- és kőzetgyűjtemény létrehozása. Ércek bemutatása. Kísérletek mészkővel, dolomittal és sziksóval, vizes oldataik kémhatása.</p>	
<b>Kulcsfogalmak/ fogalmak</b>	H <sub>2</sub> , légköri gáz, természetes és mesterséges víz, ásvány, érc, levegőszennyezés, vízszennyezés.	

Tematikai egység	Kémia az iparban		Óraszám
			a,b:12
<b>Előzetes tudás</b>	A természetben előforduló anyagok ismerete, kémiai reakciók ismerete, fegyelmezett és biztonságos kísérletezés.		
<b>A tematikai egység nevelési-fejlesztési céljai</b>	Annak felismerése, hogy a természetben található nyersanyagok kémiai átalakításával értékes és nélkülözhetetlen anyagokhoz lehet jutni, de az ezek előállításához szükséges műveleteknek veszélyei is vannak. Néhány előállítási folyamat legfontosabb lépéseinek megértése, valamint az előállított anyagok jellemzőinek, továbbá (lehetőleg aktuális vonatkozású) felhasználásainak magyarázata (pl. annak megértése, hogy a mész építőipari felhasználása kémiai szempontból körfolyamat). Az energiatermelés kémiai vonatkozásai esetében a környezetvédelmi, energiatakarékosági és a fenntarthatósági szempontok összekapcsolása a helyes viselkedésformákkal.		
<b>Ismeretek (tartalmak, jelenségek, problémák, alkalmazások)</b>	<b>Fejlesztési követelmények/ módszertani ajánlások</b>	<b>Kapcsolódási pontok</b>	
A vegyész és a vegyészmérnök munkája az iparban, a vegyipari termékek jelenléte mindennapjainkban. A vegyipar	A tágabban értelmezett vegyipar főbb ágainak, legfontosabb termékeinek és folyamatainak ismerete, megértése,	<i>Biológia-egészségtan:</i> fenntarthatóság, környezetszennyezés, levegő-, víz- és	

<p>és a kémiai kutatás modern, környezetbarát irányvonalai.</p> <p><i>Vas- és acélgégyártás</i> A vas és ötvözetek tulajdonságai. A vas- és acélgégyártás folyamata röviden. A vashulladék szerepe.</p> <p><i>Alumíniumgégyártás</i> A folyamat legfontosabb lépései. A folyamat energiaköltsége és környezetterhelése. Újrahasznosítás. Az alumínium tulajdonságai.</p> <p><i>Üvegipar</i> Homok, üveg. Az üveg tulajdonságai. Újrahasznosítás.</p> <p><i>Papírgégyártás</i> A folyamat néhány lépése. Fajlagos faigény. Újrahasznosítás.</p> <p><i>Műanyagipar</i> A műanyagipar és hazai szerepe. Műanyagok. Közös tulajdonságaik.</p>	<p>környezettudatos szemlélet kialakítása.</p> <p>Információk a vegyipar jelentőségéről, magyarországi vegyipari központokról, mint húzóágazatról, a vas- és acélgégyártásról.</p> <p>Alumínium oxidációja a védőréteg leoldása után.</p> <p>Információk az amorf szerkezetéről és a hazai üveggyártásról.</p> <p>Információk a különféle felhasználási célú papírok előállításának környezetterhelő hatásáról.</p> <p>Információk a biopolimerek és a műanyagok szerkezetének hasonlóságáról, mint egységekből felépülő óriásmolekulákról.</p> <p>Információk a műanyagipar nyersanyagairól.</p>	<p>talajszennyezés.</p> <p><i>Fizika:</i> az energia fogalma, mértékegysége, energiatermelési eljárások, határfok, a környezettudatos magatartás fizikai alapjai, energiatakarékos eljárások, energiatermelés módjai, kockázatai, víz-, szél-, nap- és fosszilis energiák, atomenergia, a természetkárosítás fajtáinak fizikai háttere, elektromos áram.</p> <p><i>Földrajz:</i> fenntarthatóság, környezetkárosító anyagok és hatásaik, energiahordozók, környezetkárosítás.</p>
<p><i>Energiaforrások kémiai szemmel</i> Felosztásuk: fosszilis, megújuló, nukleáris; előnyeik és hátrányaik. Becsült készletek. Csoportosításuk a felhasználás szerint. Alternatív energiaforrások.</p> <p><i>Fosszilis energiaforrások</i> Szénhidrogének: metán, benzin, gázolaj. Kőolaj-finomítás. A legfontosabb frakciók felhasználása. Kőszén fajtái, széntartalmuk, fűtőértékük, koruk. Égéstermékeik. Az égéstermékek környezeti terhelésének csökkentése: porleválasztás, további oxidáció. Szabályozott égés, Lambda-szonda, katalizátor.</p> <p><i>Biomassza</i> Megújuló energiaforrások. A</p>	<p>Az energiaforrások áttekintése a kémia szempontjából, környezettudatos szemlélet kialakítása. Gázszag. Információk a kémiai szintézisek szerepéről az üzemanyagok előállításánál.</p> <p>Információk az egyén energiatudatos viselkedési lehetőségeiről, a hazai olajfinomításról és a megújuló energiaforrások magyarországi fölhasználásáról.</p>	



biomassza fő típusai energetikai szempontból. Összetételük, égéstermékeik. Elgázosítás, folyékony tüzelőanyag gyártása. A biomassza mint ipari alapanyag a fosszilis források helyettesítésére.		
<p><i>Mész</i> A mészalapú építkezés körfolyamata: mészégetés, mészoltás, karbonátosodás. A vegyületek tulajdonságai. Balesetvédelem.</p> <p><i>Gipsz és cement</i> Kalcium-szulfát. Kristályvíz. Kristályos gipsz, égetett gipsz. Az égetett gipsz (modellgipsz) vízfelvétele, kötése. Cementalapú kötőanyagok, kötési idő, nedvesen tartás.</p>	<p>Információk a mész-, a gipsz- és a cementalapú építkezés során zajló kémiai reakciók szerepéről.</p> <p>A főbb lépések bemutatása, pl. a keletkező CO<sub>2</sub>-gáz kimutatása meszes vízzel, mészoltás kisebb mennyiségben. Információk a régi mészégetésről.</p>	
<b>Kulcsfogalmak/ fogalmak</b>	Vas- és acélötvözet, alumínium, üveg, papír, energia, fosszilis energia, földgáz, kőolaj, szén, biomassza, mész, körfolyamat, kristályvíz.	

Tematikai egység	Kémia a háztartásban	Óraszám
		a,b:14
<b>Előzetes tudás</b>	A háztartásban előforduló anyagok és azok kémiai jellemzői, kémiai reakciók ismerete, fegyelmezett és biztonságos kísérletezés.	
<b>A tematikai egység nevelési-fejlesztési céljai</b>	A háztartásokban található anyagok és vegyszerek legfontosabb tulajdonságainak ismerete alapján azok kémiai szempontok szerinti, szakszerű jellemzése. Az egyes vegyszerek biztonságos kezelésének, a szabályok alkalmazásának készségszintű elsajátítása a kísérletek során, a tiltott műveletek okainak megértése. A háztartási anyagok és vegyszerek szabályos tárolási, illetve a hulladékok előírás szerű begyűjtési módjainak ismeretében ezek gyakorlati alkalmazása. A háztartásban előforduló anyagokkal, vegyszerekkel kapcsolatos egyszerű, a hétköznapi életben is használható számolási feladatok megoldása.	
<b>Ismeretek (tartalmak, jelenségek, problémák, alkalmazások)</b>	<b>Fejlesztési követelmények/ módszertani ajánlások</b>	<b>Kapcsolódási pontok</b>
<i>Savak, lúgok és sók biztonságos használata</i> Használatuk a háztartásban (veszélyességi jelek). Ajánlott védőfelszerelések. Maró anyagok.	A háztartásban előforduló savak, lúgok és sók, valamint biztonságos használatuk módjainak elsajátítása. Pl. kénsavas ruhadarab szárítása,	<i>Biológia-egészségtan:</i> tudatos fogyasztói szokások, fenntarthatóság.

<p><i>Savak</i> Háztartási sósav. Akkumulátorsav. Ecet. Vízkezelők: a mészkövet és a márványt károsítják.</p> <p><i>Lúgok</i> Erős lúgok: zsírolók, lefolyótisztítók. Erős és gyenge lúgokat tartalmazó tisztítószer.</p> <p><i>Sók</i> Konyhasó. Tulajdonságai. Felhasználása. Szódabikarbóna. Tulajdonságai. Felhasználása. A sütőpor összetétele: szódabikarbóna és sav keveréke, CO<sub>2</sub>-gáz keletkezése.</p>	<p>majd a szövet roncsolódása nedvességre. Információk az élelmiszerekben használt gyenge savokról. Annak bizonyítása, hogy a tömény lúg és az étolaj reakciója során a zsírolékony étolaj vízoldékonyra alakul. Információk táplálékaink sótartalmáról és a túlzott sófogyasztás vérnyomásra gyakorolt hatásáról. Sütőpor és szódabikarbóna reakciója vízzel és ecettel. Információk a szódabikarbónával való gyomorsav-megkötésről.</p>	<p><i>Fizika:</i> az energia fogalma, mértékegysége, elektromos áram.</p>
<p><i>Fertőtlenítő- és fehérítőszer</i> Hidrogén-peroxid. Hipó. Klór-mész. Tulajdonságaik. A hipó (vagy klór-mész) + sósav reakciójából mérgező Cl<sub>2</sub>-gáz keletkezik. A klórgáz tulajdonságai. A vízkezelők és a klórtartalmú fehérítők, illetve fertőtlenítőszer együttes használatának tilalma.</p> <p><i>Mosószer, szappanok, a vizek keménysége</i> Mosószer és szappanok, mint kettős oldékonyságú részecskék. A szappanok, mosószer mosóhatásának változása a vízkeménységtől függően. A víz keménységét okozó vegyületek. A vízlágyítás módjai, csapadékképzés, ioncsere.</p> <p><i>Csomagolóanyagok és hulladékkezelés</i> A csomagolóanyagok áttekintése. Az üveg és a papír mint újrahasznosítható csomagolóanyag. Alufólia, aludoboz. Az előállítás</p>	<p>A háztartásban előforduló fertőtlenítő- és mosószer, valamint biztonságos használatuk módjainak elsajátítása. A csomagolóanyagok áttekintése, a hulladékkezelés szempontjából is, környezettudatos szemlélet kialakítása. H<sub>2</sub>O<sub>2</sub> bomlása, O<sub>2</sub>-gáz fejlődése. Információk a háztartási vegyszerek összetételéről. Simmelweis Ignác tudománytörténeti szerepe. Információk a kettős oldékonyságú részecskékről. Vízgyógyító és adagolásuk különbsége mosógép és mosogatógép esetében. Információk a foszfátos és foszfátmentes mosópor környezetkémiai vonatkozásairól. Alumínium oldása savban és lúgban. Információk: mi miben tárolható, mi mosható mosogatógépben, mi melegíthető mikrohullámú melegítőben. Információk a csomagolóanyagok szükségességéről, a környezettudatos viselkedésről.</p>	

<p>energiaigénye. Műanyagok jelölése a termékeken. Élettartamuk.</p>	<p>Műanyag égetése elrettentésként. Információk az iskola környékén működő hulladékkezelési rendszerekről.</p>	
<p><i>Réz és nemesfémek</i> A fél nemesfémek és nemesfémek. A réz (vörösréz) és ötvözetei (sárgaréz, bronz). Tulajdonságaik. Tudománytörténeti érdekességek. Az ezüst és az arany ún. tisztaságának jelölése. Választóvíz, királyvíz.</p> <p><i>Permetezés, műtrágyák</i> Réz-szulfát mint növényvédő szer. Szerves növényvédő szerek. Adagolás, lebomlás, várakozási idő. Óvintézkedések permetezéskor. A növények tápanyagigénye. Műtrágyák N-, P-, K-tartalma, vízzoldékonysága, ennek veszélyei.</p> <p><i>Az energia kémiai tárolása</i> Energia tárolása kémiai (oxidáció-redukció) reakciókkal. Szárazelemek, akkumulátorok. Mérgező fém sók, vegyületek begyűjtése.</p>	<p>Kémiai információk ismerete a háztartásban található néhány további anyagról, azok biztonságos és környezettudatos kezelése. A háztartásban előforduló kémiai jellegű számítások elvégzési módjának elsajátítása. Réz és tömény salétromsav reakciója. A rézgálic színe, számítási feladatok permetlé készítésére és műtrágya adagolására. Információk a valós műtrágyaigényről. Információk a háztartásban használt szárazelemekről és akkumulátorokról. A közvetlen áramtermelés lehetősége tüzelőanyag-cellában: H<sub>2</sub> oxidációja.</p>	
<p><b>Kulcsfogalmak/ fogalmak</b></p>	<p>Vízköoldó, zsíroldó, fertőtlenítő- és fehérítőszer, mosószer, vízkeménység, csomagolóanyag, műanyag, szelektív gyűjtés, nemesfém, permetezőszer, műtrágya, várakozási idő, adagolás, szárazelem, akkumulátor.</p>	

<p><b>A fejlesztés várt eredményei a 8. évfolyam végén</b></p>	<p><i>A tanuló ismerje a kémia egyszerűbb alapfogalmait (atom, kémiai és fizikai változás, elem, vegyület, keverék, halmazállapot, molekula, anyagmennyiség, tömegszázalék, kémiai egyenlet, égés, oxidáció, redukció, sav, lúg, kémhatás), alaptörvényeit, vizsgálati céljait, módszereit és kísérleti eszközeit, a mérgező anyagok jelzéseit.</i></p> <p><i>Ismerje néhány, a hétköznapi élet szempontjából jelentős szerves és szervetlen vegyület tulajdonságait, egyszerűbb esetben ezen anyagok előállítását és a mindennapokban előforduló anyagok biztonságos felhasználásának módjait.</i></p> <p><i>Tudja, hogy a kémia a társadalom és a gazdaság fejlődésében fontos szerepet játszik.</i></p> <p><i>Értse a kémia sajátos jelrendszerét, és az elsajátított fogalmak, a tanult törvények segítségével tudja magyarázni a halmazállapotok jellemzőinek, illetve a tanult elemek és vegyületek viselkedésének alapvető különbségeit, az egyes kísérletek során tapasztalt jelenségeket.</i></p> <p><i>Tudjon egy kémiával kapcsolatos témáról önállóan vagy csoportban dolgozva információt keresni, és tudja ennek eredményét másoknak változatos módszerekkel, az infokommunikációs technológia eszközeit is alkalmazva bemutatni.</i></p> <p><i>Alkalmazza a megismert törvényszerűségeket egyszerűbb, a hétköznapi életbe is kapcsolódó problémák, kémiai számítási feladatok megoldása során, illetve gyakorlati szempontból jelentős kémiai reakciók egyenleteinek leírásában.</i></p> <p><i>Használja a megismert egyszerű modelleket a mindennapi életben előforduló, a kémiával kapcsolatos jelenségek elemzésekor. Megszerzett tudását alkalmazva hozzon felelős döntéseket a saját életével, egészségével kapcsolatos kérdésekben, vállaljon szerepet személyes környezetének megóvásában.</i></p>
--	--

Budapest XXI. Kerületi  
Széchenyi István Általános és Kéttannyelvű Általános  
Iskola



HELYI TANTERV  
**MAGYAR NYELV ÉS  
IRODALOM**

az 1-4. évfolyam számára

**2020**

## MAGYAR NYELV ÉS IRODALOM

A magyar nemzeti kultúra alapja a magyar nyelv. Nyelvünk és kultúránk, benne irodalmunk a nemzeti identitásunk megteremtői, őrzői és alakítói. Az oktatásban a magyar nyelv és irodalom tantárgynak ezért kulcsszerepe van: ismereteket ad, készségeket, képességeket, gondolkodást fejleszt, szellemi, erkölcsi örökséget hagyományoz. Az érzelmi nevelés egyik fontos eszköze. Az irodalmi alkotások nemcsak esztétikai teljesítmények, hanem közösséget és személyiséget formálnak, tehát jövőt alakító képességük is van. Nyelvünk és irodalmunk nemzeti identitásunk alapját képezik a maguk sajátos eszközeivel.

Kultúránk a Kárpát-medencei magyarság kultúrája. A magyar irodalom a Kárpát-medencei magyarság irodalma. Nemcsak a magyar nyelv köti össze a magyar alkotókat és műveiket, hanem közös történelmünk, kulturális hagyományaink is, egy nemzet vagyunk. Ezért a magyar nyelv és irodalom tantárgy a Kárpát-medencei magyarság irodalmát, szellemi örökségét egységesen és egységben kezeli.

A nevelés-oktatás cél- és feladatrendszere az alapfokú képzés első szakaszában, az 1-4. évfolyamon:

- Cél, hogy a diákok megértsék a nemzet, a szűkebb közösség és az egyes ember kapcsolatát, viszonyulásait az élő és élettelen világhoz. Megismerjék kultúrájukat, annak gondolati, erkölcsi tartalmait, esztétikai értékeit. Ennek révén szellemileg és érzelmileg is kötődjenek ahhoz. Korosztályuknak megfelelően tudják értelmezni múltjukat, jelen környezetüket, önmagukat. A tanulókat fel kell készíteni arra, hogy ennek a kulturális hagyománynak követői és később gyarapítói legyenek.
- Elengedhetetlen, hogy ebben a képzési szakaszban a tanulók életkoruknak megfelelő, biztos szövegértésre tegyenek szert.
- Őrizzék meg kíváncsiságukat, nyitottságukat, érdeklődésüket, olyan olvasó emberekké neveljük őket, akik a képzési szakasz végére többféle olvasási és értelmezési stratégiával rendelkeznek, az általuk olvasott szövegeket képesek mérlegelve végiggondolni. Össze tudják kapcsolni a már meglévő ismereteiket az olvasott, hallott vagy a digitális szövegek tartalmával, képesek meglátni és kiemelni az összefüggéseket.
- Művelt emberekké neveljük a diákokat, akik korosztályuknak, érettségüknek megfelelő értékrendszerrel, ismeretekkel rendelkeznek, s ezeket értelmezni tudják.
- Fejlődjék szókincsük, kifejezőkészségük. Az egyéni képességeikhez mérten tagolt, rendezett, áttekinthető írásképpel, egyértelmű javításokkal alkossanak megfelelő tartalmú és szerkezetű, hagyományos és digitális szövegeket.
- Cél, hogy a diákok különböző kommunikációs helyzeteket megértsék, és ki tudják fejezni önmagukat. Az anyanyelvi ismeretek mindenekelőtt a nyelvhasználat fejlesztését szolgálják.
- Ismerjék a tananyag által előírt memoriterek, azokat elő tudják adni.
- Az irodalmi művek sokfélesége biztosítja kíváncsiságuk felkeltését és érdeklődésük megtartását, önmaguk megértésének lehetőségét.
- Segíteni kell a diákokat a tanulás tanulásában, az önképzés igényének kialakításában.

A magyar nyelv és irodalom tanítása nemcsak műveltségátadást, kompetenciafejlesztést jelent, érzelmi nevelést is. A diákok személyes boldogulásának, együttműködési képességeinek, társadalmi beilleszkedésének, kulturált viselkedésének az érzelmi fejlődésük az alapja.

A magyar nyelv és irodalom más tantárgyakhoz, műveltségterületekhez is kötődik. A tantárgyi koncentráció kialakítása a tantárgyi struktúra egyik elve.

Az egyes témakörök óraszámja minimum és maximum értékeket tartalmaz. A minimum óraszámot a törzsanyagra kell fordítani. Ha az osztály vagy csoport ezt az egységet hamarabb fel tudja dolgozni – tehát a megadott minimum órakeretben (órakeret 80%-a) –, akkor a pedagógus felhasználhatja a maradék órákat (órakeret 20%-a) a megadott tananyagok mélyebb, sokszínűbb tanítására, ismétlésre, gyakorlásra vagy a tanórán kívüli tudásszerzésre, kompetenciafejlesztésre, projektmunkák megalkotására. Amennyiben a 80% nem elegendő a törzsanyag teljesítésére, akkor az órakeret 100%-át kell erre fordítani.

A magyar nyelv és irodalom tantárgy az alapfokú képzés első nevelési-oktatási szakaszában komplex egységet alkot. Az olvasás és írás jelrendszerének tanítása párhuzamosan folyik a többi nyelvi készség és képesség, a szóbeli és írásbeli nyelvhasználati területek (*beszéd, olvasás, hallott és olvasott szöveg értése, írás, helyesírás, szóbeli és írásbeli szövegalkotás*) folyamatos fejlesztésével.

A kompetencia-fejlesztés alapja a beszéd, az olvasás és az írás készségszintű elsajátítása, mely a pedagógus által is közvetített ismeretekre épülve játékokkal, játékos gyakorlatokkal valósul meg a leghatékonyabban.

A gyermek beszéde ezen oktatási szakaszban folyamatosan fejlődik. Napjainkban a megváltozott társadalmi körülmények következtében a beszédfejlődés lényegesen lelassult, ezért annak tudatos és folyamatos fejlesztése szükséges.

Az óvoda és az iskola közötti átmenet segítésére az előkészítő időszak hosszát rugalmasan kell kezelni, figyelembe véve az iskolába kerülő gyerekek eltérő adottságait, meglévő ismereteit. Ebben az időszakban kell a pedagógusnak megfigyelnie a tanulókat, és ezekre a megfigyelésekre építve kezdheti meg a differenciált fejlesztést. A fejlesztési cél az, hogy a betűtanítás és -tanulás – lehetőség szerint – az első tanév végéig befejeződjék. Az írott nagybetűk írásának tanítása második osztályra tevődik.

A készségfejlesztés sajátosságainak megfelelően a tananyag egymásra épülően bővül. Az első két évfolyam témakörei újabb ismeretekkel egészülnek ki és megkezdődik a nyelvi-irodalmi fogalmak megalkotásának előkészítése. Az első két évfolyam témakörei megjelennek a harmadik-negyedik évfolyamon is.

A változatos műfajú és típusú szövegek a tanulók világról szerzett ismereteit bővítik, szó- és kifejezőkészségüket gazdagítják, ezáltal segítik az önismeretük fejlődését, valamint a közösségekben (család, osztály, iskola, település) való eligazodásukat. A tanulók ebben a fejlesztési szakaszban magyar népköltészeti alkotásokkal (népmese, mondóka, szólás, közmondás, találós kérdés, népdal), és magyar szerzők műveivel (műmese, vers, versrészlet) találkozhatnak.

Ez az időszak alkalmas arra is, hogy a tanuló felfedezze a körülötte lévő közösségi értékeket: otthon, család, iskola, haza. Itt alapozzuk meg az önálló ismeretszerzést. A különböző típusú szövegek feldolgozása a későbbi szaktárgyi tanulást készítik elő. A pedagógus kiemelt feladata és lehetősége, hogy a gyermek a tanulást pozitív élményként élje meg.

Az olvasástanuláshoz hasonlóan az írástanulás előkészítésére és jelrendszerének elsajátítására is elegendő időt kell biztosítani, differenciáltan kezelve a tanulók képességbeli eltéréseit.

Az írás és a helyesírás szerves egységet alkot. Az anyanyelvi ismeretek átadása a gyakorlati nyelvhasználaton keresztül történik, a fejlesztésre összpontosít. Középpontba kerül a helyesírási készség fejlesztése és a rendezett kézírás kialakítása.

Ez teszi lehetővé, hogy a tanuló írásban is képes legyen gondolatait kifejezni, azt megfelelően formába önteni.

## 1–2. ÉVFOLYAM

Az iskolába kerülő gyermekek nyelvhasználata nagyon eltérő. Ennek a két évfolyamnak az egyik fő feladata az ösztönös nyelvhasználat tudatosítása. A nyelvi tudatosság fejlesztésének eredményeként fejlődik a tanuló fonémahallása, szótagolási, valamint analízáló - szintetizáló képessége, mindeközben elsajátítja az olvasás-írás jelrendszerét.

Az olvasás és írás készségének kialakítása alapvetően meghatározhatja a tanuló későbbi tanulási képességeinek fejlődését, iskolai sikerességét. Ezért szükséges az egyéni képességeket figyelembe vevő differenciált alapozás.

Az első tanév első féléve előkészítő időszak, melynek célja a tanulók megfigyelése, valamint a megfigyelések alapján a részképességek koncentrált és differenciált fejlesztése. Bár ebben az időszakban már megkezdődik a betűtanítás, a fő hangsúly a képességfejlesztésen van.

Az első félévben az írás előkészítése történik, melynek során kialakulnak a helyes írásszokások, és megtörténik a tanulók tájékozódási és finommotorikus képességének a fejlesztése. Megtörténik továbbá a betűelemek megismerése, vázolása, s a betűolvasás tanításával párhuzamosan elkezdődik a kisbetűk írásának tanítása.

Az olvasás jelrendszerének megtanítása párhuzamosan folyik az olvasástechnika és a szövegértés fejlesztésével az egyes témakörök mentén. Az olvasástechnika elsajátításától folyamatosan a szövegértésre tevődik a hangsúly.

Az első két évfolyamon megkezdődik a rendezett íráshasználat kialakítása. Ez lendületes vázolóval, vonalvezetés gyakorlásával, rendezett írásképre, önellenőrzésre és javításra való szoktatással történik.

Az írás, helyesírás tevékenységi kör kapcsán az elsődleges cél a nyelvi tapasztalatszerzésre épülő helyesírás kialakítása és fejlesztése.

Az oktatási szakasz kimeneti méréssel zárul.

Az 1–2. évfolyamon a magyar nyelv és irodalom tantárgyak óraszám: 504óra

<b>BESZÉD ÉS OLVASÁS</b>
<b>1. Beszéd és kommunikáció</b>
<b>2. Betűtanítás kezdete. Olvasási készséget megalapozó képességek fejlesztése</b>
A témakör sajátossága a képességfejlesztés. Az időkeret tartalmazza az előkészítő szakasz képességfejlesztését és minden hang és betű tanításának előkészítését.
<b>3. Betűtanítás. Olvasási készséget megalapozó képességek fejlesztése</b>
A témakör sajátossága a képességfejlesztés. Az időkeret tartalmazza minden hang- és betű- tanítás ismereteit, fejlesztési feladatait.
<b>4. Népmesék, műmesék</b>

#### TÖRZSANYAG

*Magyar népmesék:* A vadgalamb és a szarka; Miért haragszik a disznó a kutyára, a kutya a macskára, a macska az egérre?; A sajtot osztó róka; Két kecske találkozott a pallón; A varga, a szikra és a bab; A róka és a kácsák; Jakab meg az apja; Az okos leány; Az öreg halász és a nagyravágyó felesége (Illyés Gyula); A hiú király; Csalimese (Benedek Elek); Lázár Ervin: Mese reggelre; Zelk Zoltán: A három nyúl (verses mese); A pap meg a tojások (cigány népmese); Csukás István: Sün Balázs; Kormos István: Vackor az első bében (részletek)

A törzanyaghoz kapcsolódó, kiegészítő tartalmak

Csukás István: A téli tücsök meséi /részlet/; A galamb, a réce meg a lúd; Az állatok vitája; Ki a legelőbbvaló?; A szegényember káposztája; A kiskakas gyémánt félkrajcárja (Arany László); Kinek köszönt a vándor?; Az állatok nyelvén tudó juhász; Tréfás mese (Benedek Elek gyűjtése); Móra Ferenc: Levelek hullása; Osváth Erzsébet: A fecskerepülőtéren; Lázár Ervin: Kék meg a sárga; Lázár Ervin: A fába szorult hernyó /részlet/; Kányádi Sándor: A néma tulipán; Kányádi Sándor: Mogyoró király meséje; Csukás István: Egy különös idegen; Csukás István: Süsü /részlet/; Kányádi Sándor: A mindennapi kenyér; Fazekas Anna: Öreg néne özikéje (verses mese); Jékely Zoltán: A három pillangó; Janikovszky Éva: Ha én felnőtt volnék; Móricz Zsigmond: Iciri-piciri; Kutya-macska barátság; Kányádi Sándor: Mesemorzsa; Hárs Ernő: Vége a vakációnak; A kisgömböc; A kismalac és a farkasok (Arany László); Lázár Ervin: A lyukas zokni

#### 5. Versek

#### TÖRZSANYAG

Nemes Nagy Ágnes: Nyári rajz; Kányádi Sándor: Ha a napnak; József Attila: Hangya; Weöres Sándor: Galagonya; Zelk Zoltán: Este jó, este jó...; Romhányi József: A bűnbánó elefánt; Csoóri Sándor: Esti párbeszéd; Csoóri Sándor: Csodakutya; Kiss Anna: A nappal és az éjszaka; **Móra Ferenc: A cinege cipője;** **József Attila: Altató;** **Petőfi Sándor: Anyám tyúkja;** Petőfi Sándor: Arany Lacinak; Gazdag Erzsébet: Álomban; Móricz Zsigmond: A török és a tehének (A vastag betűs művek memoriterek.)

A törzanyaghoz kapcsolódó, kiegészítő tartalmak

Kányádi Sándor: Ballag már; Móra Ferenc: Csókai csóka; Nemes Nagy Ágnes: A titkos út; Kányádi Sándor: Szarvasitató; Nemes Nagy Ágnes: Névnapra; Romhányi József: A pék pókja; Weöres Sándor: Nyári este;



Móra Ferenc: Zengő ABC; Kányádi Sándor: Aki fázik; Tarbay Ede: Mit beszélt a vízimalom a patakkal?; Nemes Nagy Ágnes: Lila fecske; Zelk Zoltán: Kóc, kóc; Weöres Sándor: Nyári este; Tamkó Sirató Károly: Pinty és ponty

## 6. Helyem a közösségben – család, iskola

### TÖRZSANYAG

Janikovszky Éva: Már iskolás vagyok (részlet); Hervay Gizella: Elfelejtő mese; Zelk Zoltán: Kicsi vagyok én; Nemes Nagy Ágnes: Gesztenyefalevél valamint ismerettartalmú szövegek a Helyem a közösségben – család, iskola témakörben

A törzanyaghoz kapcsolódó, kiegészítő tartalmak

Fésűs Éva: Csupafül huszonkét meséje (részlet); Janikovszky Éva: Velem mindig történik valami

## 7. Évszakok, ünnepkörök, hagyományok

### TÖRZSANYAG

**Magyar népköltés: Hónapsoroló;** Zelk Zoltán: Négy vándor; Kányádi Sándor: Jön az ősz; **Petőfi Sándor: Itt van az ősz, itt van újra /részlet/;** Lázár Ervin: Mit ugrálsz, hideg?; **Weöres Sándor: Száncsegő;** Betlehemes játék; Weöres Sándor: Újévi mese; Gazdag Erzsébet: Itt a farsang; Devecsery László: Húsvét; A virágok vetélkedése (népköltészet – húsvét); Szabó Lőrinc: Tavasz; Szilágyi Domokos: Két nyári mondóka; Ágh István: Virágosat álmodtam; valamint ismerettartalmú szövegek az Évszakok, ünnepkörök, hagyományok témakörben (A vastag betűs művek memoritek.)

A törzanyaghoz kapcsolódó, kiegészítő tartalmak

Hónapmondóka; Csanádi Imre: Négy testvér; Zelk Zoltán: Őszi mese; Csanádi Imre: Doromboló; Csanádi Imre: Farkas üvölt; Zelk Zoltán: Téli fák; Móra Ferenc: A kíváncsi hópelyhek; Zelk Zoltán: Téli mese; Nemes Nagy Ágnes: Hóesésben; Kányádi Sándor: Betemetett a nagy hó; Szabó Lőrinc: Esik a hó; Devecsery László: Karácsonyi éjben, Kányádi Sándor: Szeptember; Kányádi Sándor: Fenyőmese; Szilágyi Domokos: Ősz; Kányádi Sándor: Szeptember; Kányádi Sándor: Fenyőmese; Kodály Zoltán: Pünkösddőlő (részlet); Elindult Mária – magyar népének; Kányádi Sándor: Aki fázik; Zelk Zoltán: Csilingel a gyöngyvirág

## 8. Állatok, növények, emberek

### TÖRZSANYAG

Ismerettartalmú szövegek az Állatok, növények, emberek témakörben

## Az órakeret irodalom tantárgyból (Beszéd és olvasás)

1.évfolyam	2.évfolyam
4 óra/hét	4 óra/hét
140 óra/tanév	140 óra/tanév

## Az órakeret magyar nyelv tantárgyból (Írás és helyesírás)

1.évfolyam	2.évfolyam
3 óra/hét	3 óra/hét
112 óra/tanév	112 óra/tanév

### **A témakörök és tevékenységek áttekintő táblázata:**

Témakör neve	Óraszám	
		1.- 2. évf.
<b>BESZÉD ÉS OLVASÁS</b>		
Beszéd és kommunikáció	30	15 - 15
Betűtanítás kezdete. Olvasási készséget megalapozó részképességek fejlesztése	60	60 - 0
Betűtanítás. Olvasási készséget megalapozó részképességek fejlesztése	67	47 - 20
Népmesék, műmesék	36	5 - 31
Versek, népköltészeti alkotások	22	4 - 18
Helyem a közösségben – család, iskola	19	3 - 16
Évszakok, ünnepekörök, hagyományok	22	3 - 19
Állatok, növények, emberek	24	3 - 21
<b>ÍRÁS ÉS HELYESÍRÁS</b>		
Óvodából iskolába – írás-előkészítés, íráskészséget megalapozó képességek fejlesztése	40	40 - 0
Írás jelrendszere	63	45 - 18
A nyelv építőkövei: hang/betű, szótag, szó	28	13- 15
A nyelv építőkövei: szó, szókapcsolat, mondat, szöveg	24	2 – 22
Kisbetű – nagybetű	18	4 - 14
A magyar ábécé – a betűrend	18	2 - 16
Hangok időtartamának jelentésmegkülönböztető szerepe	33	6 - 27
<b>Összes óraszám:</b>	<b>504</b>	<b>252 - 252</b>

### **1. ÉVFOLYAM**

#### **BESZÉD ÉS OLVASÁS**

##### **Témakör: Beszéd és kommunikáció**

**ÓRASZÁM: 15 óra**

A témakör sajátossága a készségfejlesztés. Az óraszám nem egymást követő tanítási órákra vonatkozik, hanem a rendelkezésre álló minimum időre. Megvalósítása akkor a leghatékonyabb, ha a tanítási órák majdnem mindegyikén előtérbe kerül; az órák tervezésekor figyelembe kell venni az ehhez szükséges időt.

### **Tanulási eredmények**

**A témakör tanulása hozzájárul ahhoz, hogy a tanuló a nevelési-oktatási szakasz végére, adottságaihoz mérten, életkorának megfelelően:**

- kifejezően, érthetően, az élethelyzethez igazodva kommunikál;
- megérti a nyelvi és nem nyelvi üzeneteket, és azokra a kommunikációs helyzetnek megfelelően reagál;
- egyszerű magyarázat, szemléltetés (szóbeli, képi, dramatikus tevékenység) alapján megérti az új kifejezés jelentését;
- a megismert szavakat, kifejezéseket a nyelvi fejlettségi szintjén alkalmazza;
- részt vesz a kortársakkal és felnőttekkel való kommunikációban, beszélgetésben,
- használja a kapcsolatfelvételi formákat: köszönés, kérés, megszólítás, kérdezés,
- élményeiről, segítséggel vagy önállóan beszámol.

**A témakör tanulása eredményeként a tanuló:**

- beszédlegzése és artikulációja megfelelő;
- figyelmet fordít a hangok időtartamának helyes ejtésére, a beszéd ritmusára, hangsúlyára, tempójára, a beszédhelyzetnek megfelelő hangerőválasztásra;
- a szavakat hangokra, szótagokra bontja;
- a hangokból, szótagokból szavakat épít;
- a tanult verseket, mondókákat, rövidebb szövegeket szöveghűen, érthetően tolmácsolja;
- részt vesz ismert szövegek (mondókák, kiszámolók, nyelvtörők, versek, mesék) mozgással, dramatikus elemekkel történő élményszerű megjelenítésében;
- bekapcsolódik párbeszéd, dramatikus helyzetgyakorlatok, szituációs játékok megalkotásába.

### **Fejlesztési feladatok és ismeretek**

- Érzelmi fejlesztés
- Hallásfejlesztés – beszédhallás fejlesztés
- Beszédfejlesztés: beszédlegzés, artikuláció fejlesztése, beszédritmus, beszédtempó,
- Ritmusérzék-fejlesztés
- Hangok, szótagok analízise, szintézise
- Szókincsfejlesztés, szókincsbővítés
- Beszédészlelés, beszédértés
- Kifejező, érthető beszéd
- Helyesejtés kialakítása
- Nem nyelvi jelek használata
- Kapcsolatfelvételi formák, társalgási fordulatok
- Párbeszéd, szituációs játékok

### **Fogalmak**

helyesejtés, beszédlegzés, artikuláció, bemutatkozás, köszönés, megszólítás, kérés, köszönet, időtartam, hangerő, beszédtempó, ritmus, testtartás, mimika, párbeszéd, szituáció, drámajáték

**Témakör: Betűtanítás kezdete. Olvasási készséget megalapozó részképességek fejlesztése**

**óraszám: 60 óra**

A témakör sajátossága a képességfejlesztés. Az óraszám nem egymást követő tanítási órákra vonatkozik, hanem a rendelkezésre álló minimum időre. Megvalósítása akkor a leghatékonyabb, ha a tanítási órák majdnem mindegyikén előtérbe kerül; az órák tervezésekor figyelembe kell venni az ehhez szükséges időt. A teljes témakörhöz szükséges idő minimum egy félév.

## Tanulási eredmények

**A témakör tanulása hozzájárul ahhoz, hogy a tanuló a nevelési-oktatási szakasz végére, adottságaihoz mérten, életkorának megfelelően:**

- megérti a szóbeli utasításokat, kérdéseket és a szöveg tartalmát
- érthetően, az élethelyzetnek megfelelően kommunikál;
- a történetek szereplőinek cselekedeteiről kérdéseket fogalmaz meg, véleményt alkot;
- képességeinek megfelelő szöveget hangos vagy néma olvasás útján megért.

**A témakör tanulása eredményeként a tanuló:**

- észleli és/vagy megérti a nyelv alkotóelemeit, hangot/betűt, szótagot, szót, mondatot, szöveget, és azokra válaszokat fogalmaz meg;
- részt vesz a testséma-tudatosságot fejlesztő tevékenységekben (szem-kéz koordináció, térérzékelés, irányok, arányok, jobb-bal oldal összehangolása, testrészek tudatosítása) és érzékelő játékokban;
- megérti és használja a tér- és időbeli relációs szókinccset;
- szavakat hangokra, szótagokra bont;
- hangokból, szótagokból szavakat épít

## Fejlesztési feladatok és ismeretek

- Érzelmi fejlesztés
- Hallásfejlesztés – beszédhallás fejlesztés
- Beszédfejlesztés: beszédészlelés, beszédértés fejlesztése
- Szókinccs gyarapítása
- Szókinccs aktivizálása
- Téri-időbeli tájékozódás fejlesztése
- Beszédmotorika, helyesejtés fejlesztése
- Nyelvi jelek értelmezési képességének fejlesztése
- Szerialitás (sorrendiség, szabályszerűség, ismétlődés) fejlesztése
- Analizáló-szintetizáló képesség fejlesztése
- Betű-hang azonosítás
- Szótagolás
- Olvasástechnika fejlesztése
- Megértett szavak, kifejezések integrálása a meglévő szókinccsbe
- A szóbeli és kifejezőkészség fejlesztése

## Fogalmak

hang, betű, magánhangzó, mássalhangzó, hosszú hang, rövid hang, szótag, szó, mondat; viszonyiszavak: bal-jobb, előtte, mögötte, alatta, felette, között, mellette; utána, közben, miközben stb.

## Témakör: Betűtanítás. Olvasási készséget megalapozó részképességek fejlesztése

### ÓRASZÁM: 47 óra

A témakör sajátossága a képességfejlesztés. Az óraszám nem egymást követő tanítási órákra vonatkozik, hanem a rendelkezésre álló minimum időre. Megvalósítása akkor a leghatékonyabb, ha a tanítási órák majdnem mindegyikén előtérbe kerül; az órák tervezésekor figyelembe kell venni az ehhez szükséges időt. A teljes témakörhöz szükséges legrövidebb idő egy tanév.

## Tanulási eredmények

**A témakör tanulása hozzájárul ahhoz, hogy a tanuló a nevelési-oktatási szakasz végére, adottságaihoz mérten, életkorának megfelelően:**

- megérti a szóbeli utasításokat, kérdéseket és a szöveg tartalmát;

- érthetően, az élethelyzetnek megfelelően kommunikál;
- szöveget hangos vagy néma olvasás útján megért;
- ismer és alkalmaz néhány digitális olvasási technikát.

#### **A témakör tanulása eredményeként a tanuló:**

- részt vesz a testséma-tudatosságot (szem-kéz koordináció, térérzékelés, irányok, arányok, jobb-bal oldal összehangolása, testrészek) fejlesztő tevékenységekben és érzékelő játékokban;
- megérti és használja a tér- és időbeli relációs szókincset;
- szavakat hangokra, szótagokra bont;
- hangokból, szótagokból szavakat épít;
- biztosan ismeri az olvasás jelrendszerét.

#### **Fejlesztési feladatok és ismeretek**

- Érzelmi nevelés
- Hallásfejlesztés – beszédhallás fejlesztése
- Beszédfejlesztés: beszédészlelés, beszédértés fejlesztése
- Szókincs gyarapítása
- Szókincs aktivizálása
- Téri-időbeli tájékozódás fejlesztése
- Beszédmotorika, helyesejtés fejlesztése
- Nyelvi jelek értelmezési képességének fejlesztése
- Szerialitás (a sorrendiség - szabályszerűségek, ismétlődések) fejlesztése
- Analizáló-szintetizáló képesség fejlesztése
- Betű-hang azonosítás
- Összeolvasási képesség fejlesztése
- Szótagolás
- Nyelvi tudatosság fejlesztése: szótag és szó megkülönböztetése, hangok képzési sajátosságainak megfigyelése, szó kezdő hangjának azonosítása tanult betűvel, ismert betűvel szógyűjtés
- Olvasástechnika fejlesztése
- Szótagolvasás, szóolvasás, mondatolvasás, két-három mondatból álló szöveg olvasása és megértése
- Megértett szavak, kifejezések integrálása a meglévő szókincsbe
- A szóbeli kifejezőkészség fejlesztése
- A teljes magyar ábécé nyomtatott kis- és nagybetűi

#### **Fogalmak**

hang, betű, kisbetű, nagybetű, magánhangzó, egyjegyű, kétjegyű, háromjegyű mássalhangzó, hosszú hang, rövid hang, szótag, szó, mondat; viszonzyszavak: bal-jobb, előtte, mögötte, alatta, felette, között, mellette; utána, közben, miközben stb.

#### **Témakör: Népmesék, műmesék**

**óraszám: 5 óra**

A témakör sajátossága, hogy érték közvetítésre és képességfejlesztésre épül. Az óraszám nem feltétlenül egymást követő tanítási órákra vonatkozik.

#### **Tanulási eredmények**

**A témakör tanulása hozzájárul ahhoz, hogy a tanuló a nevelési-oktatási szakasz végére, adottságaihoz mérten, életkorának megfelelően:**

- kifejezően, érthetően, az élethelyzetnek megfelelően kommunikál;
- részt vesz az adott közösség kultúrájának megfelelő gyermekirodalmi mű közös olvasásában, és nyitott annak befogadására;
- biztosan ismeri az olvasás jelrendszerét;
- felismeri, értelmezi a szövegben a számára ismeretlen szavakat, kifejezéseket.
- egyszerű magyarázat, szemléltetés (szóbeli, képi, írásbeli, dramatikus tevékenység) alapján megérti az új szó vagy kifejezés jelentését;
- a megismert szavakat, kifejezéseket alkalmazza a különböző nyelvi szinteken;
- részt vesz különböző műfajú és megjelenésű szövegek olvasásában és feldolgozásában;
- különbséget tesz a mesés és valószerű történetek között;
- képességeinek megfelelő szöveget hangos vagy néma olvasás útján megért;
- felismeri a cím és a szöveg közötti összefüggést, azonosítja a történetekben a helyszínt, a szereplőket, a konfliktust és annak megoldását;
- önállóan, képek vagy tanítói segítség alapján a szöveg terjedelmétől függően kiemeli annak lényeges elemeit, összefoglalja azt;

#### **A témakör tanulása eredményeként a tanuló:**

- megismer néhány mesét és történetet a magyar – és rokon kultúrájú népek irodalmából;
- részt vesz népmesék és műmesék, történetek közös olvasásában, feldolgozásában;
- megérti a közösen olvasott rövid szövegeket, részt vesz azok olvasásában, feldolgozásában;
- a mesék, történetek szereplőinek cselekedeteiről véleményt alkot;
- részt vesz rövid mesék, történetek dramatikus, bábos és egyéb vizuális, digitális eszközökkel történő megjelenítésében, megfogalmazza a szöveg hatására benne kialakult képet;
- közös olvasás, szövegfeldolgozás során megismer néhány mesét, elbeszélést

#### **Fejlesztési feladatok és ismeretek**

- Érzelmi nevelés
- Szókincsfejlesztés, szókincsbővítés
- Szótagoló olvasás
- Összeolvasás a szótagoktól a mondatokig
- Olvasástechnika fejlesztése
- Szövegértő olvasás fejlesztése
- Események helyszíne, ideje, sorrendje

#### **Fogalmak**

szótag, szó, mondat, szöveg, mese, népmese, műmese, cím, szerző, szereplő, helyszín, időrend, tartalom,

#### **KIEGÉSZÍTŐ TEVÉKENYSÉGEK:**

- Bábszínház, színházlátogatás

#### **Témakör: Versek, népköltészeti alkotások**

##### **ÓRASZÁM: 4 óra**

A témakör sajátossága, hogy értékrendszerre és képességfejlesztésre épül. Az óraszám nem feltétlenül egymást követő tanítási órákra vonatkozik. A témakör tanulói tevékenységeinek egy része kapcsolódik a „Beszéd és kommunikáció” témakör tevékenységeihez.

##### **Tanulási eredmények**

**A témakör tanulása hozzájárul ahhoz, hogy a tanuló a nevelési-oktatási szakasz végére, adottságaihoz mérten, életkorának megfelelően:**

- egyszerű magyarázat, szemléltetés (szóbeli, képi, írásbeli, dramatikus tevékenység) alapján megérti az új szó vagy kifejezés jelentését;
- ismer és megért rövidebb nép- és műköltészeti alkotásokat, rövidebb epikai műveket, verseket;
- élményt és tapasztalatot szerez különböző ritmikájú lírai művek megismerésével a kortárs és a klasszikus gyermeklírából és a népköltészeti alkotásokból;
- érzékeli és átéli a vers ritmusát és hangulatát

#### **A témakör tanulása eredményeként a tanuló:**

- részt vesz magyar népi mondókák, népdalok, klasszikus és kortárs magyar gyerekversek mozgásos-játékos feldolgozásában, dramatikus előadásában;
- megtapasztalja a vershallgatás, a versmondás, a versolvasás örömét és élményét;
- segítséggel vagy önállóan előad verseket ritmuskíséréssel;
- a tanító vagy társai segítségével, együttműködésével verssorokat, versrészleteket memorizál;
- segítséggel, majd önállóan szöveghűen felidéz néhány könnyen tanulható, rövidebb verset, mondókát, versrészletet, prózai vagy dramatikus szöveget, szövegrészletet;
- különböző ritmikájú lírai művek megismerésével élményt és tapasztalatot szerez. Megismer alkotásokat a népköltészetből, a kortárs és klasszikus gyermeklírából;
- megismer néhány klasszikus, életkorának megfelelő verset a magyar irodalomból;

#### **Fejlesztési feladatok és ismeretek**

- Érzelmi fejlesztés
- Hallásfejlesztés – beszédhallás fejlesztés
- Ritmusérzék fejlesztése
- Szókincsfejlesztés, szókincsbővítés
- Verbális memória fejlesztése
- Népköltészeti alkotások, mondókák, népdalok, sorolók, kiszámolók stb.
- Belső képalkotás
- Ritmusélmény
- Kreativitás, fantázia, képzelet, érzelmi intelligencia fejlesztése érzékszervek bevonásával

#### **Fogalmak**

vers, verses mese, mondóka, kiszámoló, soroló, népdal, verssor, versszak, rím, ritmus, refrén, költő, cím,

#### **Kiegészítő tevékenységek:**

- Bábszínház-, színházlátogatás

#### **Témakör: Helyem a közösségben – család, iskola**

##### **ÓRASZÁM: 3 óra**

A témakör sajátossága, hogy képességfejlesztésre épül. Itt kerül sor a társadalmi értékek (család, iskola) tudatosítására. Az óraszám nem feltétlenül egymást követő tanítási órákra vonatkozik.

##### **Tanulási eredmények**

#### **A témakör tanulása hozzájárul ahhoz, hogy a tanuló a nevelési-oktatási szakasz végére, adottságaihoz mérten, életkorának megfelelően:**

- képes családjából származó közösségi élményeit megfogalmazni, összevetni az iskolai élet adottságaival, a témakört érintő beszélgetésekben aktívan részt venni
- egyszerű magyarázat, szemléltetés (szóbeli, képes, írásbeli, dramatikus tevékenység) alapján megérti az új szó vagy kifejezés jelentését;

- különbséget tesz a mesés és valószerű történetek között;
- képességeinek megfelelő szöveget hangos vagy néma olvasás útján megért;
- meghallgatja társai véleményét, együttműködik velük;

#### **A témakör tanulása eredményeként a tanuló:**

- megfigyeli és összehasonlítja a történetek tartalmát és a saját élethelyzetét;
- mozgósítja a hallott és olvasott szöveg tartalmával kapcsolatos ismereteit, élményeit, tapasztalatait, és összekapcsolja azokat;
- élményeket és tapasztalatokat szerez változatos irodalmi szövegtípusok és műfajok – klasszikus, kortárs magyar alkotások – megismerésével;
- képességeihez mértén bekapcsolódik párbeszéd, dramatikus szituációs játékok megalkotásába;
- könyvet kölcsönöz a könyvtárból;
- részt vesz konfliktusokat feldolgozó dramatikus játékokban.

#### **Fejlesztési feladatok és ismeretek**

- Érzelmi fejlesztés
- Beszédkészség fejlesztése
- Szókincsfejlesztés, szókincsbővítés
- Verbális memória fejlesztése
- Időben való tájékozódás fejlesztése
- Olvasástechnika fejlesztése
- Szótagoló olvasás
- Empatikus képesség fejlesztése
- Szépirodalmi és ismeretközlő szövegek

#### **Fogalmak**

iskola, osztály, közösség, könyvtár, tanítási idő, szünet, vakáció, házi feladat, család, családtag, rokon, testvér, nagyszülő, dédszülő, unoka, dédunoka, unokatestvér, otthon, barát, társ, munka, házimunka, történet, mese, vers

#### **KIEGÉSZÍTŐ TEVÉKENYSÉGEK:**

- részvétel az iskolai programokon, programok szervezése osztálykeretben

### **Témakör: Évszakok, ünnepkörök, hagyományok**

#### **ÓRASZÁM: 3**

A témakör sajátossága, az ünnepkörök megismerésére, az évszakok ritmikusságának tapasztalására és képességfejlesztésre épül. Az óraszám nem feltétlenül egymást követő tanítási órákra vonatkozik.

#### **Tanulási eredmények**

**A témakör tanulása hozzájárul ahhoz, hogy a tanuló a nevelési-oktatási szakasz végére, adottságaihoz mértén, életkorának megfelelően:**

- kifejezően, érthetően, az élethelyzetnek megfelelően kommunikál;
- életkorának megfelelő szöveget hangos vagy néma olvasás útján megért;
- felismeri a szövegben a számára ismeretlen szavakat, kifejezéseket. Digitális forrásokat is használ;
- felismeri, a szövegben a számára ismeretlen szavakat, kifejezéseket.
- egyszerű magyarázat, szemléltetés (szóbeli, képi, írásbeli, dramatikus tevékenység) alapján megérti az új szó vagy kifejezés jelentését;
- a megismert szavakat, kifejezéseket alkalmazza a különböző nyelvi szinteken;
- megismer az évszakokhoz, jeles napokhoz, ünnepekhez, hagyományokhoz kapcsolódó szövegeket, dalokat, szokásokat, népi gyermekjátékokat, és ismeri ezek éves körforgását;



- felismer és ért néhány egyszerű, gyakori közmondást és szólást,
- megéli és az általa választott formában megjeleníti a közösséghez tartozás élményét;
- részt vesz gyerekeknek szóló kiállítások megismerésében, alkotásaival hozzájárul létrehozásukhoz;
- feladatok megoldása során társaival együttműködik.

#### **A témakör tanulása eredményeként a tanuló:**

- részt vesz rövid mesék, történetek dramatikus, bábos és egyéb vizuális, digitális eszközökkel történő megjelenítésében.

#### **Fejlesztési feladatok és ismeretek**

- Érzelmi fejlesztés
- Szótagoló olvasás
- Az olvasástechnika fejlesztése
- Szövegértő olvasás fejlesztése, beszéd fejlesztése
- Szókincsfejlesztés, szókincsbővítés
- Verbális memória fejlesztése
- Nemzeti ünnepeink, családi ünnepeink
- Magyar hagyományok tisztelete
- Az évszakok és ünnepek, jeles napok, népszokások (betlehemezés, március 15., húsvéti locsolkodás) jellemzői, körforgásuk
- keresztény/keresztyén ünnepkör: karácsony, húsvét, pünkösd
- nemzeti ünnepen elhangzó költemények figyelmes hallgatása
- Szólások, közmondások, találós kérdések, nyelvtörők, kiszámolók, mondókák

#### **Fogalmak**

keresztény/keresztyén ünnepkörhöz kapcsolódó jelképek (betlehemi csillag, bárány), családi ünnep, nemzeti ünnep, népszokás, népi hagyomány, jeles napok, népi gyermekjáték, közösség, szólás, közmondás, évszak, körforgás

#### **JAVASOLT TEVÉKENYSÉGEK:**

- Részvétel hagyományokhoz, ünnepkörökhöz kapcsolódó programokon

#### **Témakör: Állatok, növények, emberek**

##### **ÓRASZÁM: 3 óra**

A témakör sajátossága, hogy az élő és az élettelen világhoz való emberi viszonyulási rendszerre és képességfejlesztésre épül. Az óraszám nem feltétlenül egymást követő tanítási órákra vonatkozik.

##### **Tanulási eredmények**

#### **A témakör tanulása hozzájárul ahhoz, hogy a tanuló a nevelési-oktatási szakasz végére, adottságaihoz mérten, életkorának megfelelően:**

- felismeri, a szövegben a számára ismeretlen szavakat, kifejezéseket.
- egyszerű magyarázat, szemléltetés (szóbeli, képi, írásbeli, dramatikus tevékenység) alapján megérti az új szó vagy kifejezés jelentését;

#### **A témakör tanulása eredményeként a tanuló:**

- a feladatvégzéshez szükséges személyes élményeit, előzetes tudását felidézi;
- képzeletét a megértés érdekében mozgósítja;

## **Fejlesztési feladatok és ismeretek**

- Olvasástechnika fejlesztése
- Szövegértés fejlesztése
- Beszédfejlesztés
- Érzelmi fejlesztés
- Kedvenc állat vagy növény néhány mondatos bemutatása
- Egyéni beszámoló a természeti környezetben végzett megfigyelésről
- Környezet iránti felelősségtudat alakítása, fejlesztése
- Állatok csoportosítása különféle szempontok szerint (élőhely, táplálék)
- Szókincsfejlesztés, szókincsbővítés
- Belső képalkotás
- Kreativitás, fantázia, képzelet, érzelmi intelligencia fejlesztése érzékszervek bevonásával

## **Fogalmak**

ismeretközlő szöveg, adat, információ, időrend, cím, illusztráció

### **KIEGÉSZÍTŐ TEVÉKENYSÉGEK:**

- Településen, település közelében található állat-, növény-, botanikus kert meglátogatása
- Részvétel természetvédelmi projekteken

## **ÍRÁS ÉS HELYESÍRÁS**

**Témakör: Óvodából iskolába – írás-előkészítés, íráskészséget megalapozó képességek fejlesztése**

**óraszám: 40 óra**

Ez a tematikus egység szoros egységet képez, az óraszám iránymutatást ad a szükséges időre vonatkozóan is.

### **Tanulási eredmények**

**A témakör tanulása hozzájárul ahhoz, hogy a tanuló a nevelési-oktatási szakasz végére, adottságaihoz mérten, életkorának megfelelően:**

- kifejezően, érthetően, az élethelyzetnek megfelelően kommunikál;
- törekszik a rendezett írásképre, esztétikus fűzetvezetésre

### **A témakör tanulása eredményeként a tanuló:**

- részt vesz nagymozgást és finommotorikát fejlesztő tevékenységekben, érzékelő játékokban;
- tér- és síkbeli tájékozódást fejlesztő feladatokat megold.

### **Fejlesztési feladatok és ismeretek**

- Szerialitás (a sorrendiség - szabályszerűségek, ismétlődések) fejlesztése
- Hallásfejlesztés-beszédhallás fejlesztése
- Testséma, nagymozgások fejlesztése
- Tapintás, érzékelés fejlesztése
- Finommotorika fejlesztése
- Síkbeli tájékozódás fejlesztése
- Tájékozódás a hármas osztatú vonalrendszerben
- Helyes ceruzafogás kialakítása
- Írástevékenységhez szükséges helyes testtartás kialakítása
- Írástechnika fejlesztése

- Lendületes vonalvezetés
- Betűelemek

### **Fogalmak**

betűelem, számelem, vonalrendszer, kapcsolás; viszonzyszavak: bal-jobb, előtte, mögötte, alatta, felette, közötté, mellette stb.

### **Témakör: Írás jelrendszere**

#### **ÓRASZÁM: 45 óra**

A tematikus egység szoros egységet képez, az óraszám iránymutatást ad a szükséges időre vonatkozóan is.

#### **Tanulási eredmények**

**A témakör tanulása hozzájárul ahhoz, hogy a tanuló a nevelési-oktatási szakasz végére, adottságaihoz mérten, életkorának megfelelően:**

- kifejezően, érthetően, az élethelyzetnek megfelelően kommunikál;
- egyéni sajátosságaihoz mérten olvashatóan ír. Törekszik a rendezett írásképre, esztétikus fűzetvezetésre;
- törekszik a tanult helyesírási ismeretek alkalmazására.

#### **A témakör tanulása eredményeként a tanuló:**

- részt vesz nagymozgást és finommotorikát fejlesztő tevékenységekben és érzékelő játékokban;
- tér- és síkbeli tájékozódást fejlesztő feladatokat megold;
- saját tempójában elsajátítja az anyanyelvi írás jelrendszerét;
- a hallás és olvasás alapján megfigyelt szavakat, szószerkezeteket, mondatokat önállóan leírja;
- írásbeli munkáját segítséggel, vagy önállóan ellenőrzi és javítja.

#### **Fejlesztési feladatok és ismeretek**

- Szerialitás (a sorrendiség - szabályszerűségek, ismétlődések) fejlesztése
- Hallásfejlesztés – beszédhallás fejlesztés
- Testséma, (szem-kéz koordináció, térérzékelés, irányok, arányok, jobb-bal oldal összehangolása, testrészek) nagymozgások fejlesztése
- Tapintás, érzékelés fejlesztése
- Finommotorika fejlesztése
- Síkbeli tájékozódás fejlesztése
- Helyes ceruzafogás kialakítása
- Írástevékenységhez szükséges helyes testtartás kialakítása
- Írástechnika fejlesztése
- Írott kisbetűk kapcsolása
- Nyelvi jelek értelmezési képességének fejlesztése
- Betű- és hangazonosítás
- Analizáló-szintetizáló képesség fejlesztése

### **Fogalmak**

hang, betű, betűelem, hosszú hang, rövid hang, kisbetű, nagybetű, vonalrendszer, írásjel, ékezet, magánhangzó, mássalhangzó, szótag, szó, mondat; viszonzyszavak: bal-jobb, előtte, mögötte, alatta, felette, közötté, mellette stb.

### **Témakör: A nyelv építő kövei: hang/betű, szótag, szó**

#### **ÓRASZÁM: 13 óra**

A témakör sajátossága, hogy képességfejlesztésre épül. Az óraszám nem feltétlenül egymást követő tanítási órákra vonatkozik.

## Tanulási eredmények

**A témakör tanulása hozzájárul ahhoz, hogy a tanuló a nevelési-oktatási szakasz végére, adottságaihoz mérten, életkorának megfelelően:**

- saját tempójában elsajátítsa az anyanyelvi írás jelrendszerét;
- az egyéni sajátosságaihoz mérten olvashatóan írjon, és törekedjék a rendezett írásképre;
- törekedjék a tanult helyesírási ismeretek alkalmazására;
- a hallás és olvasás alapján megfigyelt szavakat, önállóan leírja;
- érthetően, a kommunikációs helyzetnek megfelelően kommunikáljon;
- feladatvégzés során társaival együtt működjék;
- írásbeli munkáját segítséggel vagy önállóan ellenőrizze, javítsa.

**A témakör tanulása eredményeként a tanuló:**

- megfigyeli, és tapasztalati úton megkülönbözteti egymástól a magánhangzókat és a mássalhangzókat, valamint időtartamukat;
- különbséget tesz az egyjegyű, a kétjegyű és a háromjegyű betűk között;

## Fejlesztési feladatok és ismeretek

- Hang- és betűanalízis, analízáló képesség fejlesztése
- Fonémahallás fejlesztése
- Vizuális memória fejlesztése
- Ritmusfejlesztés (hosszú-rövid hangok megkülönböztetéséhez, szótagoláshoz)
- Beszéd- és artikulációs képesség fejlesztése
- Helyesírási készség fejlesztése
- Egyjegyű, kétjegyű, háromjegyű mássalhangzók írása a szavakban
- A kiejtéssel megegyező rövid (2-3 szótagból álló) szavak helyes leírása;
- Aktív szókincs fejlesztése
  - Szótagolás, elválasztás

## Fogalmak

hang, betű, magánhangzó, mássalhangzó, egyjegyű mássalhangzó, kétjegyű mássalhangzó, háromjegyű mássalhangzó, hosszú/kettőzött mássalhangzó, hosszú/kettőzött kétjegyű (háromjegyű) mássalhangzó, rövid magánhangzó, hosszú magánhangzó, szótag, szó, „j” hang kétféle jelölése

**Témakör: A nyelv építő kövei: szó, szókapcsolat, mondat, szöveg**

**ÓRASZÁM: 2 óra**

A témakör sajátossága, hogy képességfejlesztésre épül. Az óraszám nem feltétlenül egymást követő tanítási órákra vonatkozik.

## Tanulási eredmények

**A témakör tanulása hozzájárul ahhoz, hogy a tanuló a nevelési-oktatási szakasz végére, adottságaihoz mérten, életkorának megfelelően:**

- kifejezően, érthetően, az élethelyzetnek megfelelően kommunikál;
- észleli és/vagy megérti a nyelv alkotóelemeit, hangot/betűt, szótagot, szót, mondatot, szöveget, és azokra válaszokat fogalmaz meg;
- írásbeli munkáját segítséggel vagy önállóan ellenőrzi, javítja;
- a szövegalkotás során törekszik meglévő szókincsének aktivizálására;
- megadott szempontok alapján szóban mondatokat és 3-4 mondatos szöveget alkot.

### **A témakör tanulása eredményeként a tanuló:**

- megfigyeli, és tapasztalati úton megkülönbözteti egymástól a magánhangzókat és a mássalhangzókat, valamint az időtartamukat;
- a kiejtéssel megegyező rövid szavak leírásában követi a helyesírás szabályait;
- a kiejtéstől eltérő ismert szavakat megfigyelés, szóelemzés alkalmazásával megfelelően leírja;
- szavakat leír megfigyelés és/vagy diktálás alapján.

### **Fejlesztési feladatok és ismeretek**

- Ösztönös nyelvtudás formálása
- Nyelvi tudatosság fejlesztése
- Önellenőrzés, hibajavítás képessége
- Hibajavítás szövegminta alapján
- Helyesírási készség alapozása, differenciált fejlesztése
- Megfigyelt és gyakran használt szavakban a „j” hang helyes jelölése

### **Fogalmak**

betű, hang, szó, szókapcsolat, mondat, szöveg, j-ly, írásjel, pont, kérdőjel, felkiáltójel, kisbetű, nagybetű

### **Témakör: Kisbetű – nagybetű**

#### **ÓRASZÁM: 4 óra**

A témakör sajátossága, hogy képességfejlesztésre épül. Az óraszám nem feltétlenül egymást követő tanítási órákra vonatkozik.

#### **Tanulási eredmények**

### **A témakör tanulása hozzájárul ahhoz, hogy a tanuló a nevelési-oktatási szakasz végére, adottságaihoz mérten, életkorának megfelelően:**

- élethelyzetnek megfelelően, kifejezően, érthetően kommunikál;
- biztosan ismeri a kis- és nagybetűs ábécét,
- felismeri, jelentésük alapján csoportosítja, és önállóan vagy segítséggel helyesen leírja az élőlények, tárgyak, gondolati dolgok nevét;

### **A témakör tanulása eredményeként a tanuló:**

- a több hasonló élőlény, tárgy nevét kis kezdőbetűvel írja;

### **Fejlesztési feladatok és ismeretek**

- Szókincsfejlesztés, szókincs-aktivizálás
- Helyesírási készség fejlesztése funkcionális másolással, tollbamondással
- Hibajavítás és önellenőrzési képesség fejlesztése
- Szavak csoportosítása és válogatása jelentésük alapján

### **Fogalmak**

kisbetűs és nagybetűs ábécé, élőlények neve, tárgyak neve, önellenőrzés, hibajavítás

### **Témakör: A magyar ábécé – a betűrend**

#### **ÓRASZÁM: 2 óra**

A témakör sajátossága, hogy képességfejlesztésre épül. Az óraszám nem feltétlenül egymást követő tanítási órákra vonatkozik.

## Tanulási eredmények

**A témakör tanulása hozzájárul ahhoz, hogy a tanuló a nevelési-oktatási szakasz végére, adottságaihoz mérten, életkorának megfelelően:**

- saját tempójában elsajátítja az anyanyelvi írás jelrendszerét;
- az egyéni sajátosságaihoz mérten olvashatóan ír, törekszik a rendezett írásképre, esztétikus füzetvezetésre;
- törekszik a tanult helyesírási ismeretek alkalmazására;
- a hallás és olvasás alapján megfigyelt szavakat, szószerkezeteket, egyszerű mondatokat önállóan leírja;
- érthetően, a kommunikációs helyzetnek megfelelően kommunikál;
- biztosan ismeri és használja a kisbetűs ábécét;
- feladatvégzés során társaival együttműködik;
- írásbeli munkáját segítséggel vagy önállóan ellenőrzi és javítja.

**A témakör tanulása eredményeként a tanuló:**

- megfigyeli, és tapasztalati úton megkülönbözteti egymástól a magánhangzókat és a mássalhangzókat, valamint időtartamukat;
- különbséget tesz az egyjegyű, a kétjegyű és a háromjegyű betűk között

### Fejlesztési feladatok és ismeretek

- Hang- és betűanalízis, analizáló képesség fejlesztése
- Fonémahallás fejlesztése
- Vizuális memória fejlesztése
- Ritmusfejlesztés (hosszú-rövid hangok megkülönböztetéséhez, szótagoláshoz)
- Beszéd- és artikulációs képesség fejlesztése
- Helyesírási készség fejlesztése
- Aktív szókincs fejlesztése

## Fogalmak

hang, betű, magánhangzó, mássalhangzó, egyjegyű mássalhangzó, kétjegyű mássalhangzó, háromjegyű mássalhangzó, hosszú/kettőzött mássalhangzó, hosszú/kettőzött kétjegyű mássalhangzó, rövid magánhangzó, hosszú magánhangzó, szótag, szó, ábécé, „j” hang kétféle jelölése

### KIEGÉSZÍTŐ TEVÉKENYSÉGEK:

- Könyvtárlátogatás

**Témakör: Hangok időtartamának jelentés-megkülönböztető szerepe**

### ÓRASZÁM: 6 óra

A témakör sajátossága, hogy képességfejlesztésre épül. Az óraszám nem feltétlenül egymást követő tanítási órákra vonatkozik.

## Tanulási eredmények

**A témakör tanulása hozzájárul ahhoz, hogy a tanuló a nevelési-oktatási szakasz végére, adottságaihoz mérten, életkorának megfelelően:**

- kifejezően, érthetően, az élethelyzetnek megfelelően kommunikál;
- saját tempójában elsajátítja az anyanyelvi írás jelrendszerét;
- az egyéni sajátosságaihoz mérten olvashatóan ír, törekszik a rendezett írásképre, esztétikus füzetvezetésre;
- törekszik a tanult helyesírási ismeretek alkalmazására;
- írásbeli munkáját önállóan vagy segítséggel ellenőrzi, javítja.

### **A témakör tanulása eredményeként a tanuló:**

- megfigyeli és tapasztalati úton megkülönbözteti egymástól a magánhangzókat és a mássalhangzókat, valamint időtartamukat;

### **Fejlesztési feladatok és ismeretek**

- Fonémahallás fejlesztése
- Ritmusfejlesztés (hosszú-rövid hangok megkülönböztetése)
- Szókincsfejlesztés
- Artikuláció fejlesztése
- Beszédfejlesztés
- Helyesírási készség fejlesztése
- Jellegzetes, csak magánhangzók vagy mássalhangzók időtartamában eltérő szavak helyesírása

### **Fogalmak**

mondat, szó, rövid/hosszú magánhangzó/mássalhangzó, jelentés, időtartam

## 2. ÉVFOLYAM

### BESZÉD ÉS OLVASÁS

#### Témakör: Beszéd és kommunikáció

##### ÓRASZÁM: 15 óra

A témakör sajátossága a készségfejlesztés. Az óraszám nem egymást követő tanítási órákra vonatkozik, hanem a rendelkezésre álló minimum időre. Megvalósítása akkor a leghatékonyabb, ha a tanítási órák majdnem mindegyikén előtérbe kerül; az órák tervezésekor figyelembe kell venni az ehhez szükséges időt.

##### Tanulási eredmények

##### **A témakör tanulása hozzájárul ahhoz, hogy a tanuló a nevelési-oktatási szakasz végére, adottságaihoz mérten, életkorának megfelelően:**

- kifejezően, érthetően, az élethelyzethez igazodva kommunikál;
- megérti a nyelvi és nem nyelvi üzeneteket, és azokra a kommunikációs helyzetnek megfelelően reagál;
- egyszerű magyarázat, szemléltetés (szóbeli, képi, dramatikus tevékenység) alapján megérti az új kifejezés jelentését;
- a megismert szavakat, kifejezéseket a nyelvi fejlettségi szintjén alkalmazza;
- részt vesz a kortársakkal és felnőttekkel való kommunikációban, beszélgetésben, vitában, és alkalmazza a megismert kommunikációs szabályokat;
- használja a kapcsolatfelvételi formákat: köszönés, kérés, megszólítás, kérdezés,
- élményeiről, segítséggel vagy önállóan beszámol.

##### **A témakör tanulása eredményeként a tanuló:**

- beszédlegzése és artikulációja megfelelő;
- figyelmet fordít a hangok időtartamának helyes ejtésére, a beszéd ritmusára, hangsúlyára, tempójára, a beszédhelyzetnek megfelelő hangerőválasztásra;
- a szavakat hangokra, szótagokra bontja;
- a hangokból, szótagokból szavakat épít;
- a tanult verseket, mondókákat, rövidebb szövegeket szöveghűen, érthetően tolmácsolja;
- részt vesz ismert szövegek (mondókák, kiszámolók, nyelvtörők, versek, mesék) mozgással, dramatikus elemekkel történő élményszerű megjelenítésében;
- bekapcsolódik párbeszédnek, dramatikus helyzetgyakorlatok, szituációs játékok megalkotásába.

##### **Fejlesztési feladatok és ismeretek**

- Érzelmi fejlesztés
- Hallásfejlesztés – beszédhallás fejlesztés
- Beszédfejlesztés: beszédlegzés, artikuláció fejlesztése, beszédritmus, beszédtempó,
- Ritmusérzék-fejlesztés
- Hangok, szótagok analízise, szintézise
- Szókincsfejlesztés, szókincsbővítés
- Beszédészlelés, beszédértés
- Kifejező, érthető beszéd
- Helyesejtés kialakítása
- Nem nyelvi jelek használata
- Kapcsolatfelvételi formák, társalgási fordulatok
- Párbeszéd, szituációs játékok

##### **Fogalmak**

helyesejtés, beszédlegzés, artikuláció, időtartam, hangerő, beszédtempó, ritmus, testtartás, mimika, párbeszéd, szituáció, drámajáték



## **Témakör: Betűtanítás. Olvasási készséget megalapozó részképességek fejlesztése**

### **ÓRASZÁM: 20 óra**

A témakör sajátossága a képességfejlesztés. Az óraszám nem egymást követő tanítási órákra vonatkozik, hanem a rendelkezésre álló minimum időre. Megvalósítása akkor a leghatékonyabb, ha a tanítási órák majdnem mindegyikén előtérbe kerül; az órák tervezésekor figyelembe kell venni az ehhez szükséges időt.

### **Tanulási eredmények**

**A témakör tanulása hozzájárul ahhoz, hogy a tanuló a nevelési-oktatási szakasz végére, adottságaihoz mérten, életkorának megfelelően:**

- megérti a szóbeli utasításokat, kérdéseket és a szöveg tartalmát;
- szöveget hangos vagy néma olvasás útján megért;
- ismer és alkalmaz néhány digitális olvasási technikát.

### **A témakör tanulása eredményeként a tanuló:**

- részt vesz a testséma-tudatosságot (szem-kéz koordináció, térérzékelés, irányok, arányok, jobb-bal oldal összehangolása, testrészek) fejlesztő tevékenységekben és érzékelő játékokban;
- megérti és használja a tér- és időbeli relációs szókincset;
- szavakat hangokra, szótagokra bont;
- hangokból, szótagokból szavakat épít;
- biztosan ismeri az olvasás jelrendszerét.

### **Fejlesztési feladatok és ismeretek**

- Érzelmi nevelés
- Hallásfejlesztés – beszédhallás fejlesztése
- Beszédfejlesztés: beszédészlelés, beszédértés fejlesztése
- Szókincs gyarapítása
- Szókincs aktivizálása
- Téri-időbeli tájékozódás fejlesztése
- Beszédmotorika, helyesejtés fejlesztése
- Nyelvi jelek értelmezési képességének fejlesztése
- Szerialitás (a sorrendiség - szabályszerűségek, ismétlődések) fejlesztése
- Analizáló-szintetizáló képesség fejlesztése
- Betű-hang azonosítás
- Összeolvasási képesség fejlesztése
- Szótagolás
- Nyelvi tudatosság fejlesztése: szótag és szó megkülönböztetése, hangok képzési sajátosságainak megfigyelése, szó kezdő hangjának azonosítása tanult betűvel, ismert betűvel szógyűjtés
- Olvasástechnika fejlesztése
- Szótagolás, szóolvasás, mondatolvasás, két-három mondatból álló szöveg olvasása és megértése
- Megértett szavak, kifejezések integrálása a meglévő szókincsbe
- A szóbeli kifejezőkészség fejlesztése
- A teljes magyar ábécé nyomtatott kis- és nagybetűi

### **Fogalmak**

hang, betű, kisbetű, nagybetű, magánhangzó, egyjegyű, kétjegyű, háromjegyű mássalhangzó, hosszú hang, rövid hang, szótag, szó, mondat; viszonyszavak: bal-jobb, előtte, mögötte, alatta, felette, között, mellette; utána, közben, miközben stb.

## **Témakör: Népmesék, műmesék**

**óraszám: 31 óra**

A témakör sajátossága, hogy értékközvetítésre és képességfejlesztésre épül. Az óraszám nem feltétlenül egymást követő tanítási órákra vonatkozik.

### **Tanulási eredmények**

**A témakör tanulása hozzájárul ahhoz, hogy a tanuló a nevelési-oktatási szakasz végére, adottságaihoz mérten, életkorának megfelelően:**

- kifejezően, érthetően, az élethelyzetnek megfelelően kommunikál;
- részt vesz az adott közösség kultúrájának megfelelő gyermekirodalmi mű közös olvasásában, és nyitott annak befogadására;
- biztosan ismeri az olvasás jelrendszerét;
- felismeri, értelmezi a szövegben a számára ismeretlen szavakat, kifejezéseket. Digitális forrásokat is használ;
- egyszerű magyarázat, szemléltetés (szóbeli, képi, írásbeli, dramatikus tevékenység) alapján megérti az új szó vagy kifejezés jelentését;
- a megismert szavakat, kifejezéseket alkalmazza a különböző nyelvi szinteken;
- részt vesz különböző műfajú és megjelenésű szövegek olvasásában és feldolgozásában;
- különbséget tesz a mesés és valószerű történetek között;
- képességeinek megfelelő szöveget hangos vagy néma olvasás útján megért;
- felismeri a cím és a szöveg közötti összefüggést, azonosítja a történetekben a helyszínt, a szereplőket, a konfliktust és annak megoldását;
- önállóan, képek vagy tanítói segítség alapján a szöveg terjedelmétől függően kiemeli annak lényeges elemeit, összefoglalja azt;
- alkalmaz alapvető olvasási stratégiákat.

**A témakör tanulása eredményeként a tanuló:**

- megismer néhány mesét és történetet a magyar – és rokon kultúrájú népek irodalmából;
- részt vesz népmesék és műmesék, történetek közös olvasásában, feldolgozásában;
- megérti a közösen olvasott rövid szövegeket, részt vesz azok olvasásában, feldolgozásában;
- a mesék, történetek szereplőinek cselekedeteiről kérdéseket fogalmaz meg, véleményt alkot;
- részt vesz rövid mesék, történetek dramatikus, bábos és egyéb vizuális, digitális eszközökkel történő megjelenítésében, megfogalmazza a szöveg hatására benne kialakult képet;
- közös olvasás, szövegfeldolgozás során megismer néhány mesét, elbeszélést

### **Fejlesztési feladatok és ismeretek**

- Érzelmi nevelés
- Szókincsfejlesztés, szókincsbővítés
- Szótagoló olvasás
- Összeolvasás a szótagoktól a mondatokig
- Olvasástechnika fejlesztése
- Szövegértő olvasás fejlesztése
- Események helyszíne, ideje, sorrendje
- Mérlegelő gondolkodás fejlesztése: véleményalkotás, ítéletalkotás, következtetések levonása
- Olvasási stratégiák: jóslás, keresés
- Önállóan, képek vagy tanítói segítség alapján a szöveg terjedelmétől függően a lényeges elemek kiemelése és összefoglalása.
- Népmesék jellemző jegyeinek megfigyelése: meseszámok, kezdő és záró fordulatok, szóismétlések, szereplőtípusok

- A nyomtatott magyar ábécé kis- és nagybetűi

## **Fogalmak**

szótag, szó, mondat, szöveg, mese, népmese, műmese, cím, szerző, szereplő, helyszín, időrend, tartalom, állandósult szókapcsolat, kezdő és záró fordulat, meseszám

### **KIEGÉSZÍTŐ TEVÉKENYSÉGEK:**

- Bábszínház, színházlátogatás
- 

### **Témakör: Versek, népköltészeti alkotások**

#### **ÓRASZÁM: 18 óra**

A témakör sajátossága, hogy értékrendszerre és képességfejlesztésre épül. Az óraszám nem feltétlenül egymást követő tanítási órákra vonatkozik. A témakör tanulói tevékenységeinek egy része kapcsolódik a „Beszéd és kommunikáció” témakör tevékenységeihez.

#### **Tanulási eredmények**

#### **A témakör tanulása hozzájárul ahhoz, hogy a tanuló a nevelési-oktatási szakasz végére, adottságaihoz mérten, életkorának megfelelően:**

- kifejezően, érthetően, az élethelyzetnek megfelelően kommunikál;
- biztosan ismeri az olvasás jelrendszerét;
- felismeri, értelmezi a szövegben a számára ismeretlen szavakat, kifejezéseket. Digitális forrásokat is használ;
- egyszerű magyarázat, szemléltetés (szóbeli, képi, írásbeli, dramatikus tevékenység) alapján megérti az új szó vagy kifejezés jelentését;
- a megismert szavakat, kifejezéseket alkalmazza a különböző nyelvi szinteken;
- ismer és megért rövidebb nép- és műköltészeti alkotásokat, rövidebb epikai műveket, verseket;
- részt vesz az adott közösség érdeklődésének megfelelő gyermekirodalmi mű közös olvasásában, és nyitott annak befogadására;
- élményt és tapasztalatot szerez különböző ritmikájú lírai művek megismerésével a kortárs és a klasszikus gyermeklírából és a népköltészeti alkotásokból;
- érzékeli és átéli a vers ritmusát és hangulatát
- felismeri a cím és a szöveg közötti összefüggést, elbeszélő költemények esetén a helyszínt, a szereplőket, az esetleges konfliktust és annak megoldását.

#### **A témakör tanulása eredményeként a tanuló:**

- részt vesz magyar népi mondókák, népdalok, klasszikus és kortárs magyar gyerekversek mozgásos-játékos feldolgozásában, dramatikus előadásában;
- megtapasztalja a vershallgatás, a versmondás, a versolvasás örömét és élményét;
- segítséggel vagy önállóan előad verseket ritmuskíséréssel;
- a versek hangulatát kifejezi a különféle érzékszervi tapasztalatok segítségével (színek, hangok, illatok, tapintási élmények stb.);
- a tanító vagy társai segítségével, együttműködésével verssorokat, versrészleteket memorizál;
- segítséggel, majd önállóan szöveghűen felidéz néhány könnyen tanulható, rövidebb verset, mondókát, versrészletet, prózai vagy dramatikus szöveget, szövegrészletet;
- különböző ritmikájú lírai művek megismerésével élményt és tapasztalatot szerez. Megismer alkotásokat a népköltészetből, a kortárs és klasszikus gyermeklírából;
- megismer néhány klasszikus, életkorának megfelelő verset a magyar irodalomból;

#### **Fejlesztési feladatok és ismeretek**

- Érzelmi fejlesztés
- Hallásfejlesztés – beszédhallás fejlesztés

- Ritmusérzék fejlesztése
- Olvasástechnika fejlesztése
- Szótagoló olvasás
- Összeolvasás a szótagoktól a mondatokig
- Szókincsfejlesztés, szókincsbővítés
- Verbális memória fejlesztése
- Népköltészeti alkotások, mondókák, népdalok, sorolók, kiszámolók stb.
- Belső képalkotás
- Ritmusélmény
- Kreativitás, fantázia, képzelet, érzelmi intelligencia fejlesztése érzékszervek bevonásával
- Egyéni olvasat megteremtése tanítói segítséggel
- A nyomtatott magyar ábécé kis- és nagybetűi
- A vers formai jellemzői: ritmus, rím, refrén
- Magánhangzók, mássalhangzók

### **Fogalmak**

vers, verses mese, mondóka, kiszámoló, soroló, népdal, verssor, versszak, rím, ritmus, refrén, költő, cím, népköltészet, műköltészet

### **Kiegészítő tevékenységek:**

- Bábszínház-, színházlátogatás

### **Témakör: Helyem a közösségben – család, iskola**

#### **ÓRASZÁM: 16 óra**

A témakör sajátossága, hogy képességfejlesztésre épül. Itt kerül sor a társadalmi értékek (család, iskola) tudatosítására. Az óraszám nem feltétlenül egymást követő tanítási órákra vonatkozik.

#### **Tanulási eredmények**

#### **A témakör tanulása hozzájárul ahhoz, hogy a tanuló a nevelési-oktatási szakasz végére, adottságaihoz mérten, életkorának megfelelően:**

- biztosan ismeri az olvasás jelrendszerét;
- képes családjából származó közösségi élményeit megfogalmazni, összevetni az iskolai élet adottságaival, a témakört érintő beszélgetésekben aktívan részt venni
- felismeri, értelmezi a szövegben a számára ismeretlen szavakat, kifejezéseket. Digitális forrásokat is használ;
- egyszerű magyarázat, szemléltetés (szóbeli, képes, írásbeli, dramatikus tevékenység) alapján megérti az új szó vagy kifejezés jelentését;
- a megismert szavakat, kifejezéseket alkalmazza a különböző nyelvi szinteken;
- felismeri, indokolja a cím és a szöveg közötti összefüggést, azonosítja a történetekben a helyszínt, a szereplőket, a konfliktust és annak megoldását, részt vesz az adott közösség érdeklődésének megfelelő gyermekirodalmi mű közös olvasásában, és nyitott annak befogadására;
- különbséget tesz a mesés és valószerű történetek között;
- képességeinek megfelelő szöveget hangos vagy néma olvasás útján megért;
- képes önállóan vagy tanítói segítség alapján a szöveg terjedelmétől függően a lényeges elemek kiemelésére és összefoglalására;
- alkalmaz alapvető olvasási stratégiákat;
- megfogalmazza, néhány érveléssel alátámasztja saját álláspontját. Meghallgatja társai véleményét, együttműködik velük;
- részt vesz a kortársakkal és a felnőttekkel való kommunikációban, és az adott helyzetnek megfelelően alkalmazza a megismert kommunikációs szabályokat;
- önállóan vagy segítséggel szöveghűen felidéz néhány könnyen tanulható, rövidebb verset, mondókát, versrészletet, prózai és dramatikus szöveget, szövegrészletet.

### **A témakör tanulása eredményeként a tanuló:**

- rövid meséket közösen olvas, megért, feldolgoz;
- megfigyeli és összehasonlítja a történetek tartalmát és a saját élethelyzetét;
- mozgósítja a hallott és olvasott szöveg tartalmával kapcsolatos ismereteit, élményeit, tapasztalatait, és összekapcsolja azokat;
- élményeket és tapasztalatokat szerez változatos irodalmi szövegtípusok és műfajok – klasszikus, kortárs magyar alkotások – megismerésével;
- megismer gyermekirodalmi alkotás alapján készült filmet;
- felismeri, indokolja a cím és a szöveg közötti összefüggést, azonosítja a történetekben a helyszínt, a szereplőket, a konfliktust és annak megoldását;
- a mesék, történetek szereplőinek cselekedeteiről kérdéseket fogalmaz meg, véleményt alkot;
- képességeihez mértén bekapcsolódik párbeszéd, dramatikus szituációs játékok megalkotásába;
- különbséget tesz a mesés és valószerű történetek között;
- önállóan vagy tanítói segítséggel összefoglalja az olvasott történet tartalmát;
- könyvet kölcsönöz a könyvtárból, és azt el is olvassa, élményeit, gondolatait az általa választott módon megosztja;
- részt vesz konfliktusokat feldolgozó dramatikus játékokban;
- megéli és az általa választott formában megjeleníti a kisebb közösséghez (család, osztály) tartozás élményét.

### **Fejlesztési feladatok és ismeretek**

- Érzelmi fejlesztés
- Beszédkészség fejlesztése
- Szókincsfejlesztés, szókincsbővítés
- Verbális memória fejlesztése
- Időben való tájékozódás fejlesztése
- Olvasástechnika fejlesztése
- Szótagoló olvasás
- Összeolvasás a szótagoktól a mondatokig
- Szövegértő olvasás fejlesztése
- Mérlegelő gondolkodás fejlesztése: véleményalkotás, ítéletalkotás, következtetések levonása
- Empatikus képesség fejlesztése
- A nyomtatott magyar ábécé kis- és nagybetűi
- Olvasási stratégiák: jóslás, keresés
- Szépirodalmi és ismeretközlő szövegek

### **Fogalmak**

iskola, osztály, közösség, könyvtár, tanítási idő, szünet, vakáció, házi feladat, család, családtag, rokon, testvér, nagyszülő, dédszülő, unoka, dédunoka, unokatestvér, otthon, barát, társ, összetartozás, felelősség, hűség, becsületesség, igazságosság, munka, házimunka, történet, mese, vers, bekezdés, párbeszéd, cím, szerző, helyszín, szereplők és tulajdonságaik, probléma és megoldás

### **JAVASOLT TEVÉKENYSÉGEK:**

- részvétel családi napon, hasonló események szervezése

## **Témakör: Évszakok, ünnepkörök, hagyományok**

### **ÓRASZÁM: 19 óra**

A témakör sajátossága, az ünnepkörök megismerésére, az évszakok ritmikusságának tapasztalására és képességfejlesztésre épül. Az óraszám nem feltétlenül egymást követő tanítási órákra vonatkozik.

## Tanulási eredmények

**A témakör tanulása hozzájárul ahhoz, hogy a tanuló a nevelési-oktatási szakasz végére, adottságaihoz mérten, életkorának megfelelően:**

- kifejezően, érthetően, az élethelyzetnek megfelelően kommunikál;
- biztosan ismeri az olvasás jelrendszerét;
- életkorának megfelelő szöveget hangos vagy néma olvasás útján megért;
- felismeri, értelmezi a szövegben a számára ismeretlen szavakat, kifejezéseket. Digitális forrásokat is használ;
- egyszerű magyarázat, szemléltetés (szóbeli, képi, írásbeli, dramatikus tevékenység) alapján megérti az új szó vagy kifejezés jelentését;
- a megismert szavakat, kifejezéseket alkalmazza a különböző nyelvi szinteken;
- megismer az évszakokhoz, jeles napokhoz, ünnepekhez, hagyományokhoz kapcsolódó szövegeket, dalokat, szokásokat, népi gyermekjátékokat, és ismeri ezek éves körforgását;
- jellemző és ismert részletek alapján azonosítja a nemzeti ünnepeken elhangzó költemények részleteit, szerzőjüket megnevezi;
- felismer és ért néhány egyszerű, gyakori közmondást és szólást,
- megéli és az általa választott formában megjeleníti a közösséghez tartozás élményét;
- részt vesz gyerekeknek szóló kiállítások megismerésében, alkotásaival hozzájárul létrehozásukhoz;
- élményeket és tapasztalatokat szerez saját lakóhelyének irodalmi és kulturális értékeiről;
- feladatok megoldása során társaival együttműködik.

**A témakör tanulása eredményeként a tanuló:**

- részt vesz rövid mesék, történetek dramatikus, bábos és egyéb vizuális, digitális eszközökkel történő megjelenítésében, megfogalmazza a szöveg hatására benne kialakult képet.

**Fejlesztési feladatok és ismeretek**

- Érzelmi fejlesztés
- Szótagoló olvasás
- Az olvasástechnika fejlesztése
- Szövegértő olvasás fejlesztése, beszéd fejlesztése
- Szókincsfejlesztés, szókincsbővítés
- Verbális memória fejlesztése
- Nyomtatott magyar ábécé kis- és nagybetűi
- Nemzeti ünnepeink, családi ünnepeink
- Magyar hagyományok tisztelete
- Az évszakok és ünnepek, jeles napok, népszokások (betlehemezés, március 15., húsvéti locsolkodás) jellemzői, körforgásuk
- keresztény/keresztényen ünnepkör: karácsony, húsvét, pünkösd
- nemzeti ünnepen elhangzó költemények figyelmes hallgatása, ismeretek szerzése jeles történelmi személyekről
- Lakóhely hagyományainak megismerése
- Szólások, közmondások, találós kérdések, nyelvtörők, kiszámolók, mondókák

**Fogalmak**

keresztény/keresztényen ünnepkörhöz kapcsolódó jelképek (betlehemi csillag, bárány), családi ünnep, nemzeti ünnep, népszokás, népi hagyomány, jeles napok, népi gyermekjáték, hazaszeretet, magyarságtudat, közösség, szólás, közmondás, évszak, körforgás

**KIEGÉSZÍTŐ TEVÉKENYSÉGEK:**

- Részvétel hagyományokhoz, ünnepkörökhöz kapcsolódó programokon
- Ünnepekhez kapcsolódó emlékhelyek meglátogatása

## **Témakör: Állatok, növények, emberek**

### **ÓRASZÁM: 21 óra**

A témakör sajátossága, hogy az élő és az élettelen világhoz való emberi viszonyulási rendszerre és képességfejlesztésre épül. Az óraszám nem feltétlenül egymást követő tanítási órákra vonatkozik.

### **Tanulási eredmények**

**A témakör tanulása hozzájárul ahhoz, hogy a tanuló a nevelési-oktatási szakasz végére, adottságaihoz mérten, életkorának megfelelően:**

- felismeri, értelmezi a szövegben a számára ismeretlen szavakat, kifejezéseket. Digitális forrásokat is használ;
- egyszerű magyarázat, szemléltetés (szóbeli, képi, írásbeli, dramatikus tevékenység) alapján megérti az új szó vagy kifejezés jelentését;
- a megismert szavakat, kifejezéseket alkalmazza a különböző nyelvi szinteken;
- egyszerű, játékos formában megismerkedik a szövegek különböző modalitásával, médiumok szövegalkotó sajátosságainak alapjaival;
- tapasztalatot szerez a szövegből való információgyűjtés módjairól;
- gyakorolja az ismeretfeldolgozás egyszerű technikáit;
- ismer és alkalmaz néhány alapvető tanulási technikát;
- különböző célú, rövidebb tájékoztató, ismeretterjesztő szövegeket olvas hagyományos és digitális felületen;
- felismeri, indokolja a cím és a szöveg közötti összefüggést,
- biztosan ismeri az olvasás jelrendszerét.

### **A témakör tanulása eredményeként a tanuló:**

- a feladatvégzéshez szükséges személyes élményeit, előzetes tudását felidézi;
- képzeletét a megértés érdekében mozgósítja;
- érti az írott utasításokat, közléseket, kérdéseket, azokra adekvát módon reflektál.

### **Fejlesztési feladatok és ismeretek**

- Olvasástechnika fejlesztése
- Szövegértés fejlesztése
- Olvasási stratégiák: cím és/vagy kép alapján következtetés a szöveg témájára
- Beszédfejlesztés
- Érzelmi fejlesztés
- Kedvenc állat vagy növény néhány mondatos bemutatása
- Egyéni beszámoló a természeti környezetben végzett megfigyelésről
- Környezet iránti felelősségtudat alakítása, fejlesztése
- Állatok csoportosítása különféle szempontok szerint (élőhely, táplálék)
- Lényegkiemelés képessége
- Szövegben való tájékozódás fejlesztése
- Ok-okozati összefüggések feltárása tanítói segítséggel
- Egyszerű grafikus szervezők megismerése
- Szókincsfejlesztés, szókincsbővítés
- Belső képalkotás
- Válogató olvasás
- Kreativitás, fantázia, képzelet, érzelmi intelligencia fejlesztése érzékszervek bevonásával
- Tanulás tanulása

### **Fogalmak**

ismeretközlő szöveg, adat, információ, időrend, cím, illusztráció

### **KIEGÉSZÍTŐ TEVÉKENYSÉGEK:**

- Településen, település közelében található állat-, növény-, botanikus kert meglátogatása
- Részvétel természetvédelmi projektben

## ÍRÁS ÉS HELYESÍRÁS

### Témakör: Írás jelrendszere

#### ÓRASZÁM: 18 óra

A tematikus egység szoros egységet képez, az óraszám iránymutatást ad a szükséges időre vonatkozóan is.

#### Tanulási eredmények

**A témakör tanulása hozzájárul ahhoz, hogy a tanuló a nevelési-oktatási szakasz végére, adottságaihoz mérten, életkorának megfelelően:**

- egyéni sajátosságaihoz mérten olvashatóan ír. Törekszik a rendezett írásképre, esztétikus fűzetvezetésre;
- törekszik a tanult helyesírási ismeretek alkalmazására.

#### **A témakör tanulása eredményeként a tanuló:**

- részt vesz nagymozgást és finommotorikát fejlesztő tevékenységekben és érzékelő játékokban;
- tér- és síkbeli tájékozódást fejlesztő feladatokat megold;
- saját tempójában elsajátítja az anyanyelvi írás jelrendszerét;
- a hallás és olvasás alapján megfigyelt szavakat, szó szerkezeteket, mondatokat önállóan leírja;
- írásbeli munkáját segítséggel, vagy önállóan ellenőrzi és javítja.

#### **Fejlesztési feladatok és ismeretek**

- Szerialitás (a sorrendiség - szabályszerűségek, ismétlődések) fejlesztése
- Hallásfejlesztés – beszédhallás fejlesztés
- Testséma, (szem-kéz koordináció, térérzékelés, irányok, arányok, jobb-bal oldal összehangolása, testrészek) nagymozgások fejlesztése
- Tapintás, érzékelés fejlesztése
- Finommotorika fejlesztése
- Síkbeli tájékozódás fejlesztése
- Helyes ceruzafogás kialakítása
- Írástevékenységhez szükséges helyes testtartás kialakítása
- Írástechnika fejlesztése
- Írott kis- és nagybetűk alakítása, kapcsolása
- Nyelvi jelek értelmezési képességének fejlesztése
- Betű- és hangazonosítás
- Analizáló-szintetizáló képesség fejlesztése
- Magyar ábécé írott kis- és nagybetűi és kapcsolásai
- 3-4 szóból álló mondatok írása

#### **Fogalmak**

hang, betű, betűelem, hosszú hang, rövid hang, kisbetű, nagybetű, vonalrendszer, írásjel, ékezet, magánhangzó, mássalhangzó, szótag, szó, mondat; viszonyszavak: bal-jobb, előtte, mögötte, alatta, felette, között, mellette stb.

### Témakör: A nyelv építő kövei: hang/betű, szótag, szó

#### ÓRASZÁM: 15 óra

A témakör sajátossága, hogy képességfejlesztésre épül. Az óraszám nem feltétlenül egymást követő tanítási órákra vonatkozik.



## Tanulási eredmények

**A témakör tanulása hozzájárul ahhoz, hogy a tanuló a nevelési-oktatási szakasz végére, adottságaihoz mérten, életkorának megfelelően:**

- saját tempójában elsajátítsa az anyanyelvi írás jelrendszerét;
- az egyéni sajátosságaihoz mérten olvashatóan írjon, és törekedjék a rendezett írásképre;
- törekedjék a tanult helyesírási ismeretek alkalmazására;
- a hallás és olvasás alapján megfigyelt szavakat, szó szerkezeteket, mondatokat önállóan leírja;
- érthetően, a kommunikációs helyzetnek megfelelően kommunikáljon;
- feladatvégzés során társaival együtt működjék;
- írásbeli munkáját segítséggel vagy önállóan ellenőrizze, javítsa.

**A témakör tanulása eredményeként a tanuló:**

- megfigyeli, és tapasztalati úton megkülönbözteti egymástól a magánhangzókat és a mássalhangzókat, valamint időtartamukat;
- különbséget tesz az egyjegyű, a kétjegyű és a háromjegyű betűk között;
- a hangjelölés megismert szabályait jellemzően helyesen alkalmazza a tanult szavakban;
- a kiejtéstől eltérő ismert szavakat megfigyelés, szóelemzés alkalmazásával megfelelően leírja.

## Fejlesztési feladatok és ismeretek

- Hang- és betűanalízis, analízáló képesség fejlesztése
- Fonémahallás fejlesztése
- Vizuális memória fejlesztése
- Ritmusfejlesztés (hosszú-rövid hangok megkülönböztetéséhez, szótagoláshoz)
- Beszéd- és artikulációs képesség fejlesztése
- Helyesírási készség fejlesztése
- Egyjegyű, kétjegyű, háromjegyű mássalhangzók írása a szavakban
- A kiejtéssel megegyező rövid (2-3 szótagból álló) szavak helyes leírása;
- Aktív szókinccs fejlesztése
- Szótagolás, elválasztás
- Legalább 20-20 (összesen 40) gyakran használt „j”-t és „ly”-t tartalmazó szó (egy- vagy kétagú szavak) helyes leírása
- 20 „tj”, „lj”, „dj”, „nj”, „dt”, „ts” betűkapcsolatból származó összeolvadást vagy hasonulást tartalmazó szó
- 4-5 szóból álló mondat leírása

## Fogalmak

hang, betű, magánhangzó, mássalhangzó, egyjegyű mássalhangzó, kétjegyű mássalhangzó, háromjegyű mássalhangzó, hosszú/kettőzött mássalhangzó, hosszú/kettőzött kétjegyű (háromjegyű) mássalhangzó, rövid magánhangzó, hosszú magánhangzó, szótag, szó, „j” hang kétféle jelölése

**Témakör: A nyelv építő kövei: szó, szókapcsolat, mondat, szöveg**

## ÓRASZÁM: 22 óra

A témakör sajátossága, hogy képességfejlesztésre épül. Az óraszám nem feltétlenül egymást követő tanítási órákra vonatkozik.

## Tanulási eredmények

**A témakör tanulása hozzájárul ahhoz, hogy a tanuló a nevelési-oktatási szakasz végére, adottságaihoz mérten, életkorának megfelelően:**

- kifejezően, érthetően, az élethelyzetnek megfelelően kommunikál;

- észleli és/vagy megérti a nyelv alkotóelemeit, hangot/betűt, szótagot, szót, mondatot, szöveget, és azokra válaszokat fogalmaz meg;
- írásbeli munkáját segítséggel vagy önállóan ellenőrzi, javítja;
- a szövegalkotás során törekszik meglévő szókincsének aktivizálására;
- megadott szempontok alapján szóban mondatokat és 3-4 mondatos szöveget alkot.

#### **A témakör tanulása eredményeként a tanuló:**

- megfigyeli, és tapasztalati úton megkülönbözteti egymástól a magánhangzókat és a mássalhangzókat, valamint az időtartamukat;
- a kiejtéssel megegyező rövid szavak leírásában követi a helyesírás szabályait;
- a kiejtéstől eltérő ismert szavakat megfigyelés, szóelemzés alkalmazásával megfelelően leírja;
- a mondatot nagybetűvel kezdi, alkalmazza a mondat hanglejtésének, a beszélő szándékának megfelelő mondatvégi írásjeleket a kijelentő és kérdő mondatoknál.
- szavakat, szó szerkezeteket, 3-4 szavas mondatokat leír megfigyelés és/vagy diktálás alapján.

#### **Fejlesztési feladatok és ismeretek**

- Ösztönös nyelvtudás formálása
- Nyelvi tudatosság fejlesztése
- Önellenőrzés, hibajavítás képessége
- Hibajavítás szövegminta alapján
- Helyesírási készség alapozása, differenciált fejlesztése
- Mondatkezdő nagybetű, mondatzáró írásjelek
- A kijelentő és kérdő mondatok
- Megfigyelt és gyakran használt szavakban a „j” hang helyes jelölése

#### **Fogalmak**

betű, hang, szó, szókapcsolat, mondat, szöveg, j-ly, írásjel, pont, kérdőjel, felkiáltójel, kisbetű, nagybetű

#### **Témakör: Kisbetű – nagybetű**

##### **ÓRASZÁM: 14 óra**

A témakör sajátossága, hogy képességfejlesztésre épül. Az óraszám nem feltétlenül egymást követő tanítási órákra vonatkozik.

##### **Tanulási eredmények**

#### **A témakör tanulása hozzájárul ahhoz, hogy a tanuló a nevelési-oktatási szakasz végére, adottságaihoz mérten, életkorának megfelelően:**

- élethelyzetnek megfelelően, kifejezően, érthetően kommunikál;
- biztosan ismeri a kis- és nagybetűs ábécét, azonos és különböző betűkkel kezdődő szavakat betűrendbe sorol. A megismert szabályokat alkalmazza digitális felületen való kereséskor is;
- felismeri, jelentésük alapján csoportosítja, és önállóan vagy segítséggel helyesen leírja az élőlények, tárgyak, gondolati dolgok nevét;
- a mondatot nagybetűvel kezdi, alkalmazza a mondat hanglejtésének, a beszélő szándékának megfelelő mondatvégi írásjeleket a kijelentő és kérdő mondatoknál.

#### **A témakör tanulása eredményeként a tanuló:**

- a több hasonló élőlény, tárgy nevét kis kezdőbetűvel írja;
- a személynevek, állatnevek és a lakóhelyhez kötődő egyszerű egyelemű helyneveket nagy kezdőbetűvel írja le.

#### **Fejlesztési feladatok és ismeretek**

- Szókincsfejlesztés, szókincs-aktivizálás
- Helyesírási készség fejlesztése funkcionális másolással, tollbamondással

- Hibajavítás és önellenőrzési képesség fejlesztése
- Szavak csoportosítása és válogatása jelentésük alapján
- Élőlény, tárgy neve
- Saját nevek helyesírása (egyszerű személynevek, állatnevek, helynevek)
- Mondatkezdő nagybetű

### **Fogalmak**

kisbetűs és nagybetűs ábécé, élőlények neve, tárgyak neve, több hasonló név, saját név, önellenőrzés, hibajavítás, személynév, állatnév, helynév

### **Témakör: A magyar ábécé – a betűrend**

#### **ÓRASZÁM: 16 óra**

A témakör sajátossága, hogy képességfejlesztésre épül. Az óraszám nem feltétlenül egymást követő tanítási órákra vonatkozik.

#### **Tanulási eredmények**

**A témakör tanulása hozzájárul ahhoz, hogy a tanuló a nevelési-oktatási szakasz végére, adottságaihoz mérten, életkorának megfelelően:**

- saját tempójában elsajátítja az anyanyelvi írás jelrendszerét;
- az egyéni sajátosságaihoz mérten olvashatóan ír, törekszik a rendezett írásképre, esztétikus fűzetvezetésre;
- törekszik a tanult helyesírási ismeretek alkalmazására;
- a hallás és olvasás alapján megfigyelt szavakat, szószerkezeteket, egyszerű mondatokat önállóan leírja;
- érthetően, a kommunikációs helyzetnek megfelelően kommunikál;
- ismer és használ nyomtatott és digitális forrásokat az ismeretei bővítéséhez, rendszerezéséhez;
- biztosan ismeri és használja a kis- és nagybetűs ábécét, azonos és különböző betűkkel kezdődő szavakat betűrendbe sorol. Az erre vonatkozó szabályokat alkalmazza digitális felületen való kereséskor is;
- feladatvégzés során társaival együttműködik;
- írásbeli munkáját segítséggel vagy önállóan ellenőrzi és javítja.

#### **A témakör tanulása eredményeként a tanuló:**

- különböző betűkkel kezdődő szavakat betűrendbe sorol;
- segítséggel használ életkorának megfelelő szótárakat;
- megfigyeli, és tapasztalati úton megkülönbözteti egymástól a magánhangzókat és a mássalhangzókat, valamint időtartamukat;
- különbséget tesz az egyjegyű, a kétjegyű és a háromjegyű betűk között, és írásban pontosan jelöli ezeket a tanult szavakban.

#### **Fejlesztési feladatok és ismeretek**

- Hang- és betűanalízis, analizáló képesség fejlesztése
- Fonémahallás fejlesztése
- Vizuális memória fejlesztése
- Ritmusfejlesztés (hosszú-rövid hangok megkülönböztetéséhez, szótagoláshoz)
- Beszéd- és artikulációs képesség fejlesztése
- Helyesírási készség fejlesztése
- Aktív szókincs fejlesztése
- A nyomtatott és írott magyar ábécé kis- és nagybetűi
- A betűrend, a különböző betűvel kezdődő szavak betűrendbe sorolása

### **Fogalmak**

hang, betű, magánhangzó, mássalhangzó, egyjegyű mássalhangzó, kétjegyű mássalhangzó, háromjegyű mássalhangzó, hosszú/kettőzött mássalhangzó, hosszú/kettőzött kétjegyű mássalhangzó, rövid magánhangzó, hosszú magánhangzó, szótag, szó, ábécé, betűrend, szótár, „j” hang kétféle jelölése

## **KIEGÉSZÍTŐ TEVÉKENYSÉGEK:**

- Könyvtárlátogatás

### **Témakör: Hangok időtartamának jelentés-megkülönböztető szerepe**

#### **ÓRASZÁM: 27 óra**

A témakör sajátossága, hogy képességfejlesztésre épül. Az óraszám nem feltétlenül egymást követő tanítási órákra vonatkozik.

#### **Tanulási eredmények**

**A témakör tanulása hozzájárul ahhoz, hogy a tanuló a nevelési-oktatási szakasz végére, adottságaihoz mérten, életkorának megfelelően:**

- kifejezően, érthetően, az élethelyzetnek megfelelően kommunikál;
- saját tempójában elsajátítja az anyanyelvi írás jelrendszerét;
- az egyéni sajátosságaihoz mérten olvashatóan ír, törekszik a rendezett írásképre, esztétikus fűzetvezetésre;
- törekszik a tanult helyesírási ismeretek alkalmazására;
- írásbeli munkáját önállóan vagy segítséggel ellenőrzi, javítja.

#### **A témakör tanulása eredményeként a tanuló:**

- megfigyeli és tapasztalati úton megkülönbözteti egymástól a magánhangzókat és a mássalhangzókat, valamint időtartamukat;
- a hangjelölés megismert szabályait jellemzően helyesen alkalmazza a tanult szavakban.

#### **Fejlesztési feladatok és ismeretek**

- Fonémahallás fejlesztése
- Ritmusfejlesztés (hosszú-rövid hangok megkülönböztetése)
- Szókincsfejlesztés
- Artikuláció fejlesztése
- Beszédfejlesztés
- Helyesírási készség fejlesztése
- Jellegzetes, csak magánhangzók vagy mássalhangzók időtartamában eltérő szavak helyesírása

#### **Fogalmak**

mondat, szó, rövid/hosszú magánhangzó/mássalhangzó, jelentés, időtartam

### **3–4. ÉVFOLYAM**

A harmadik-negyedik évfolyamon továbbra is kiemelt feladat az ösztönös nyelvhasználat tudatossá tétele és annak fejlesztése. Figyelembe kell venni, hogy a tanulók nyelvi képességei különbözőek. Ezért folyamatosan szükséges az egyéni képességeket figyelembe vevő differenciált fejlesztés.

A beszédfejlesztés, az olvasástechnika és a szövegértés fejlesztése párhuzamosan folyik. Változatos műfajú és típusú szövegek segítik az egyéni szövegértelmezés kialakulását, és alapozzák a szövegfeldolgozás és a szövegből való tanulás technikáit. A kronologikus gondolkodás fejlesztése ebben az időszakban kezdődik meg történelmi témájú szövegek segítségével. Ezekkel a szövegekkel nem a történelmi ismeretek átadása, évszámok megtanítása a cél, hanem a fejlesztés mellett a nemzeti identitástudat kialakítása és a hazaszeretetre nevelés. Az első-második évfolyamon megjelenő témaköröket a harmadik-negyedik évfolyamon kibővítjük a világról szerzett ismeretekkel, a közösségi értékekkel és a környezettudatossággal. A feldolgozott szövegek mellett ezeken az évfolyamokon hosszabb epikus művekkel is találkozhatnak a tanulók, melynek célja az olvasóvá nevelés.

Törekedni kell arra, hogy az irodalmi alkotás kiválasztása az osztályközösséggel együtt történjen, és olyan, igényes művet olvassanak a gyerekek, amely az adott gyerekcsoport érdeklődésének és sajátosságainak megfelel. Fontos, hogy a kiválasztott művet tanítási óra keretében, folyamatos olvasással dolgozzuk fel. Ez azt jelenti, hogy a tanító bemutatja a mű egyes részeit, majd néma (ha regényről van szó, otthoni) olvasásra és/vagy csoportos feldolgozásra jelöli ki.

Az írástechnika fejlesztése és az eszközszintű íráshasználat ezen a két évfolyamon is folytatódik. Nem nyelvi ismereteket tanítunk, hanem játékos, élményszerű tapasztalatokon alapuló fejlesztés folyik. A szófaji fogalmak helyett a szavak jelentésével és helyesírásával foglalkozunk.

A szóbeli és az írásbeli kifejezőkészség fejlesztése párhuzamosan zajlik. Az írásbeli szövegalkotásban az a cél, hogy élményalapú szövegek készüljenek akár közös alkotásként is. Ezek érdemjeggyel történő értékelése – az értékelés szubjektív jellege miatt – nem javasolt.

**Az oktatási szakasz kimeneti méréssel zárul.**

**A 3–4. évfolyamon a magyar nyelv és irodalom tantárgyak óraszámja: 360 óra**

## OLVASÁS, SZÖVEGÉRTÉS

### 1. Beszéd és kommunikáció

### 2. Mesék, történetek

#### TÖRZSANYAG

*Magyar népmesék:* A furfangos királykisasszony és az okos molnárlegény; A molnár, a fia meg a szamár; Világszép Ilonka; Hazugságmese; Füllentő mese; Kőleves; A só; Szécsi Magda: A cigányasszony meg az ördög; Benedek Elek: A szamár meg az oroszlán; A holló és a róka - Aesopus, La Fontaine; Romhányi József: Interjú a farkassal, aki állítólag megette Piroskát; Rákos Sándor: A két kis vadkörtefa; Tordon Ákos: Pilleruha; Lázár Ervin: Csodapatika; Csukás István: A téli tücsök meséi (részlet)

A törzshanyaghoz kapcsolódó, kiegészítő tartalmak:

Magyar népmesék: A szamárrá változott barát; Az öszvércsikó, a róka meg a farkas; A megszámlálhatatlan sok juh; A csillagszemű juhász; Mese a dohányról; A legfinomabb falat;

Benedek Elek: Kígyós Jancsi; Lázár Ervin: A szőkevény szeplők; Pilinszky János: A nap születése; Szilvát adok szeméért! (bolgár népmese); Berze Nagy János: A fekete madár; Arany László: A macska és az egér; A farkas és a bárány – Aesopus és La Fontaine; Benedek Elek: Az öregek; Lázár Ervin: Vacskamati; Kányádi Sándor: Kenyérmadár; Kányádi Sándor: Farkasúzó furulya

### 3. Mondák, regék

#### TÖRZSANYAG

Gaál Mózes: Mese a csodaszarvasról; Móra Ferenc: A hunok hazát keresnek; Móra Ferenc: Az Isten kardja; Gárdonyi Géza: Attila temetése; Gaál Mózes: Emese álma; Lázár Ervin: Szent István koronája (*részletek*); A sapkatöltés – Szent István-legenda – *somogyi népmonda nyomán*; Mátyást királlyá választják – *Benczédi Székely István és Thuróczi János krónikája nyomán*; Mátyás király és az öregember – (*Illyés Gyula: Hetvenhét magyar népmese*); Móra Ferenc: Furfangos Támadi; Móra Ferenc: Kevély Kereki valamint ismerettartalmú szövegek

A törzshanyaghoz kapcsolódó, kiegészítő tartalmak

Gaál Mózes: Fiamnak; A magyarok eredete – Kézai Simon és Anonymus krónikája nyomán; Garay János: Álmos (részlet); A fehér ló mondája (A Képes Krónika nyomán); Koltay Gergely: Honfoglalás; A vérszerződés - Anonymus krónikája nyomán; Kányádi Sándor: Az elveszett követ; Móra Ferenc: Harmatos zöld fűben... ; Gergő juhász kanala – magyar népmese; Mesék Mátyás királyról; Tatay Sándor: Kinizsi Pál – könyvismertetés; Tatay Sándor: Kinizsi Pál (Két fenevad – részlet); Móra Ferenc: Bem apó kisdobosa; Mikszáth Kálmán: A nagy nap; Galamboskő – népmonda nyomán (Lengyel Dénes: Régi magyar mondák című könyvéből); Hegedűs Géza: Egy külföldi követ levele Mátyás király könyvtárából valamint ismerettartalmú szövegek: a Vérszerződés, honfoglalás, honfoglalók élete a Kárpát-medencében, honfoglalás-kori mesterségek, Szent Korona története, Államalapítás, királyok kora, tatárjárás, török hódoltság kora, kuruc-labanc korszak (Rákóczi), forradalom és szabadságharc

## 4. Versek

### TÖRZSANYAG

Nemes Nagy Ágnes: Fekete hattyú; Nemes Nagy Ágnes: Bodzavirág; Kányádi Sándor: Valami készül; **Radnóti Miklós: Éjszaka**; Verbőczy Antal: Ősz (képvers); Áprily Lajos: Március; **József Attila: Mama**; Tóth Árpád: Láng; József Attila: Kertész leszek; Weöres Sándor: Hold és felhő; Nagy László: Dióverés; Kányádi Sándor: Ballada; Tamkó Sirató Károly: Tengerecki hazaszáll; **Kölcsey Ferenc: Himnusz (első két versszak)**; **Vörösmarty Mihály: Szózat (keretversszakok)**; **Petőfi Sándor: Nemzeti dal**; Leksa Manush: Cigány bölcsődal (A vastag betűs művek memoritek.)

A törzanyaghoz kapcsolódó, kiegészítő tartalmak

Radnóti Miklós: A mécsvirág kinyílik; Ratkó József: Tavasz; Weöres Sándor: Kánikula; József Attila: Csendes, kévébe...; Kányádi Sándor: Csukástó; Weöres Sándor: Fülemlüle; Weöres Sándor: A tündér; Weöres Sándor: Robogó szekerek – *próza költemény*; Kányádi Sándor: Sóhajtás; *Magyar népdalok*: Elindultam szép hazámbul; Tavaszi szél vizet áraszt; Ej-haj, gyöngyvirág; Nem szoktam; Serkenj fel, kegyes nép

## 5. Helyem a világban

### TÖRZSANYAG

Kiss Anna: Hol van a világ vége? – *próza költemény*; Fekete István: A tölgyfa (részlet); Csukás István: Kurta mese Lázár Ervínről (Lázár Ervin ötvenedik születésnapjára) valamint Ismerettartalmú szövegek a Helyem a világban témakörben

A törzanyaghoz kapcsolódó, kiegészítő tartalmak

Janikovszky Éva: Ha én felnőtt volnék; Janikovszky Éva: Velem mindig történik valami (részlet)

## 6. Ünnepek, hagyományok, mesterségek

### TÖRZSANYAG

Nagy László: Adjon az Isten; Nagy László: Csodafiú – szarvas; Nagyváradi János: Csendes éj; Dsida Jenő: Itt van a szép karácsony; Ady Endre: Kis, karácsonyi ének; Szabó Lőrinc: Lóci verset ír; Locsolóvers; Kodály Zoltán: Pünkösdlő (részlet) továbbá ismerettartalmú szövegek az Ünnepek, hagyományok, mesterségek témakörben

## 7. Növények, állatok, emberek (találmányok, felfedezések)

### TÖRZSANYAG

Buda Ferenc: Kőből rakott mese; Lázár Ervin: Bab Berci köve - dramatizált változat valamint ismerettartalmú szövegek: A föld élőlényei: növények, állatok – az életkori sajátosságoknak megfelelő érdekességek; Különleges tájak bemutatása (Magyarország); Magyar találmányok felfedezések; Nobel-díjasok valamint ismerettartalmú szövegek

A törzsanyaghoz kapcsolódó, kiegészítő tartalmak

Fekete István: Csí és más mesék; valamint ismerettartalmú szövegek: A világegyetemről haladva a Földig – a bolygónk megismerése (pl: nyughatatlan bolygónk; háborgó Föld – vulkánkitörések, földrengések keletkezése; barlangok: cseppkő, jég; a felszín vizei; a légkör; a szivárvány; villámok keletkezése

## 8. Olvassunk együtt! Közös olvasmányok

### TÖRZSANYAG

Lázár Ervin: Bab Berci; Tatay Sándor: Kinizsi Pál; Fekete István: Vuk

A törzsanyaghoz kapcsolódó, kiegészítő tartalmak

Berg Judit: Rumini; Janikovszky Éva: A nagy zuhó; Csukás István: Pom-pom meséi

Törekedni kell arra, hogy az irodalmi alkotás kiválasztása az osztályközösséggel együtt történjen, és olyan, igényes művet olvassanak a gyerekek, amely az adott gyerekcsoport érdeklődésének és sajátosságainak megfelel. Fontos, hogy a kiválasztott művet tanítási óra keretében, folyamatolvasással dolgozzuk fel. Ez azt jelenti, hogy a tanító bemutatja a mű egyes részeit, majd néma (ha regényről van szó, otthoni) olvasásra és/vagy csoportos feldolgozásra jelöli ki.

### Az órakeret irodalom tantárgyból (olvasás, szövegértés)

3.évfolyam

4.évfolyam

3 óra/hét

107 óra/tanév

3 óra/hét

107 óra/tanév

### Az órakeret magyar nyelv tantárgyból ( nyelvtan, helyesírás, szövegalkotás)

3.évfolyam

4.évfolyam

2 óra/hét

73 óra/tanév

2 óra/hét

73 óra/tanév

### A témakörök áttekintő táblázata:

Témakör neve	Óraszám	
	Összes	3-4. évf.
<b>OLVASÁS, SZÖVEGÉRTÉS</b>		
Beszéd és kommunikáció	22	11 - 11
Mesék, történetek	25	16 - 9
Mondák, regék	31	16 - 15
Versek, népköltészeti alkotások	25	12- 13
Helyem a világban	30	14 - 16
Ünnepkörök, hagyományok, mesterségek	26	13 - 13
Állatok, növények, tájak, találmányok	35	15 - 20



Olvassunk együtt! Közös olvasmányok	20	10 - 10
<b>NYELVTAN, HELYESÍRÁS ÉS SZÖVEGALKOTÁS</b>		
A nyelv építőkövei: hang/betű, szótag, szó, elválasztás, betűrendbe sorolás	10	6 - 4
A nyelv építőkövei: Az írásbeli szövegalkotás lépései (mondatgrammatikai eszközök alkalmazása- kapcsolás, szűkítés, bővítés, névmásítás, névelőhasználat, helyettesítés)	19	12 - 7
A nyelv építőkövei: szó, szókapcsolat, mondat, szöveg (rövid szövegek alkotása - hír, hirdetés, meghívó, felhívás, tudósítás, elbeszélő szöveg, elektronikus levél)	28	11 - 17
Szótő és toldalék, szóelemzés	14	7- 7
Hangalak és jelentés kapcsolata, állandósult szókapcsolatok	10	5 - 5
1. Élőlények, tárgyak, gondolati dolgok neve - kisbetű – nagybetű	18	9 - 9
2. Tulajdonságokat kifejező szavak	12	8 - 4
3. Mennyiségeket kifejező szavak	13	4- 9
4. Cselekvés, történés a múltban, jelenben, jövőben	22	11 - 11
Összes óraszám:	360	180 - 180

### 3. ÉVFOLYAM

#### OLVASÁS, SZÖVEGÉRTÉS

##### Témakör: Beszéd és kommunikáció

##### ÓRASZÁM: 11 óra

A témakör sajátossága a készségfejlesztés. A témakör feldolgozása akkor a leghatékonyabb, ha a tanítási órák majdnem mindegyikén előtérbe kerül; a tervezéskor figyelembe vesszük az ehhez szükséges időt.

##### Tanulási eredmények

##### A témakör tanulása hozzájárul ahhoz, hogy a tanuló a nevelési-oktatási szakasz végére, adottságaihoz mérten, életkorának megfelelően:

- élethelyzetnek megfelelően, kifejezően, érthetően kommunikál;
- megérti a nyelvi és nem nyelvi üzeneteket, és azokra a kommunikációs helyzetnek megfelelően reagál;
- egyszerű magyarázat, szemléltetés (szóbeli, képi, írásbeli, dramatikus tevékenység) alapján megérti az új kifejezés jelentését;
- részt vesz a kortársakkal és felnőttekkel való kommunikációban, és az adott helyzetnek megfelelően alkalmazza a megismert kommunikációs szabályokat;
- használja a kapcsolatfelvételi, kapcsolattartási, kapcsolatlezárási formákat: köszönés, kérés, megszólítás, kérdés; testtartás, testtávolság, tekintettartás, hangsúly, hanglejtés, hangerő, hangszín, megköszönés, elköszönés;
- élményeiről, olvasmányairól segítséggel vagy önállóan beszámol.

##### A témakör tanulása eredményeként a tanuló:

- beszédleghéze és artikulációja megfelelő, figyelmet fordít a hangok időtartamának helyes ejtésére, a beszéd helyes ritmusára, hangsúlyára, tempójára, az élethelyzetnek megfelelő hangerőválasztásra
- a tanult verseket, mondókákat, rövidebb szövegeket szöveghűen, érthetően tolmácsolja;
- részt vesz ismert szövegek (versek, nyelvtörők, mesék) mozgással, dramatikus elemekkel történő élményszerű megjelenítésében;
- képességeihez mérten bekapcsolódik párbeszéd, dramatikus szituációs játékok, improvizációk megalkotásába.

##### Fejlesztési feladatok és ismeretek

- Érzelmi fejlesztés
- Hallásfejlesztés – beszédhallás fejlesztés
- Ritmusérzék-fejlesztés
- Szókincsfejlesztés, szókincsbővítés
- Beszédeszlelés, beszédértés
- Kifejező, érthető beszéd
- Helyes ejtés tanítása
- Nem nyelvi jelek használata
- Kapcsolatfelvételi formák, társalgási fordulatok
- Párbeszéd, szituációs játékok, improvizáció

##### Fogalmak

helyesejtés, beszédleghézés, artikuláció, időtartam, hangerő, beszédtempó, ritmus, hanglejtés, hangsúly, szünet, testtartás, mimika, térközszabályozás, párbeszéd, szituáció, improvizáció

##### tevékenységek:

- Részvétel prezentáció készítésében és előadásában

## **Témakör: Mesék, történetek**

### **ÓRASZÁM: 16 óra**

A témakör sajátossága, hogy érték közvetítésre és képességfejlesztésre épül. Az óraszám nem feltétlenül egymást követő tanítási órákra vonatkozik.

### **Tanulási eredmények**

#### **A témakör tanulása hozzájárul ahhoz, hogy a tanuló a nevelési-oktatási szakasz végére, adottságaihoz mérten, életkorának megfelelően:**

- felkészülés után tagolt szöveget érthetően olvas hangosan;
- részt vesz az adott közösség kultúrájának megfelelő gyermekirodalmi mű közös olvasásában, és nyitott annak befogadására;
- felismeri, értelmezi a szövegben a számára ismeretlen szavakat, kifejezéseket. Digitális forrásokat is használ;
- egyszerű magyarázat, szemléltetés (szóbeli, képi, írásbeli, dramatikus tevékenység) alapján megérti az új kifejezés jelentését;
- mozgósítja a hallott és olvasott szöveg tartalmával kapcsolatos ismereteit, élményeit, tapasztalatait, és összekapcsolja azokat;
- önállóan, képek, grafikai szervezők (kerettörténet, történettérkép, mesetáblázat, karakter-térkép, történetpiramis stb.) segítségével vagy tanítói segédlettel a szöveg terjedelmétől függően összefoglalja a történetet;
- részt vesz rövid mesék, történetek dramatikus, bábos és egyéb vizuális, digitális eszközökkel történő megjelenítésében, megfogalmazza a szöveg hatására benne kialakult képet;
- felismeri, indokolja a cím és a szöveg közötti összefüggést;
- azonosítja a történetekben a helyszínt, a szereplőket, a konfliktust és annak megoldását;
- képességeinek megfelelő szöveget hangos vagy néma olvasás útján megért;
- ismer és alkalmaz néhány digitális olvasási technikát;
- megfogalmazza, néhány érveléssel alátámasztja saját álláspontját. Meghallgatja társai véleményét és együttműködik velük;
- részt vesz a konfliktusokat feldolgozó dramatikus játékokban;
- részt vesz a kortársakkal és a felnőttekkel való kommunikációban, az adott helyzetnek megfelelően alkalmazza a megismert kommunikációs szabályokat, alkalmaz alapvető olvasási stratégiákat;
- megérti a nyelvi és nem nyelvi üzeneteket, és azokra a beszédhelyzetnek megfelelően reflektál;
- a szöveg megértését igazoló feladatokat végez.

#### **A témakör tanulása eredményeként a tanuló:**

- megismer néhány mesét és történetet a magyar és más népek irodalmából.
- élményeket és tapasztalatokat szerez változatos irodalmi szövegtípusok és műfajok – klasszikus, kortárs magyar alkotások – megismerésével;
- olvas és megért nép- és műköltészeti alkotásokat, rövidebb epikai műveket, verseket;
- részt vesz népmesék és műmesék, regék, mondák, történetek közös olvasásában, feldolgozásában;
- különbséget tesz a mesés és valószerű történetek között;
- felismeri, indokolja a cím és a szöveg közötti összefüggést, azonosítja a történetekben a helyszínt, a szereplőket, a konfliktust és annak megoldását;
- saját gondolkodási és nyelvi szintjén megfogalmazza a szöveg hatására benne kialakult élményt és képzetet;
- a mesék, történetek szereplőinek cselekedeteiről kérdéseket fogalmaz meg, véleményt alkot;
- képzeletét a megértés érdekében mozgósítja;
- megfigyeli és összehasonlítja a történetek lényeges mozzanatait és a saját vagy társai élethelyzetét;
- részt vesz rövid mesék, történetek dramatikus, bábos és egyéb vizuális, digitális megjelenítésében, megfogalmazza a szöveg hatására benne kialakult képet;
- önállóan, képek, grafikai szervezők segítségével vagy tanítói segítség alapján a szöveg terjedelmétől függően kiemeli annak lényeges elemeit, összefoglalja azt;
- megismer gyermekirodalmi alkotás alapján készült filmet, médiaterméket.

## Fejlesztési feladatok és ismeretek

- Érzelmi fejlesztés
- Hallott szöveg megértésének fejlesztése
- Olvasástechnika fejlesztése
- Szövegértő olvasás fejlesztése
- Szövegben való tájékozódás fejlesztése
- Vázlatírás, hiányos vázlat kiegészítése a szöveghez
- Illusztráció készítése, kiegészítése, a meglévő társítása
- Kulcsszavak azonosítása
- Főbb szerkezeti egységek elkülönítése
- Beszédfejlesztés
- Szókincsfejlesztés, szókincsbővítés
- Verbális memória fejlesztése
- Érzelmi intelligencia fejlesztése
- Mérlegelő gondolkodás fejlesztése: véleményalkotás, ítéletalkotás, következtetések levonása
- Lényegkiemelő képesség fejlesztése
- Olvasási stratégiák: jóslás, áttekintés, keresés, összefoglalás
- Mesék jellemzői: jellegzetes szereplők, kifejezések, fordulatok és meseszámok

### Fogalmak

mese, népmese, történet, valóság, cím, szerző, szereplő, helyszín, probléma, megoldás, bekezdés, időrend, vázlat, összefoglalás

## KIEGÉSZÍTŐ TEVÉKENYSÉGEK:

- Bábszínház-, színházlátogatás
- Élő meseíró meghívása, író-olvasó találkozó szervezése
- Interjú készítése

### Témakör: Mondák, regék

#### ÓRASZÁM: 16 óra

A témakör sajátossága, hogy érték közvetítésre és képességfejlesztésre épül. Az óraszám nem feltétlenül egymást követő tanítási órákra vonatkozik.

#### Tanulási eredmények

#### A témakör tanulása hozzájárul ahhoz, hogy a tanuló a nevelési-oktatási szakasz végére, adottságaihoz mérten, életkorának megfelelően:

- az élethelyzetnek megfelelően, kifejezően, érthetően kommunikál;
- képességeinek megfelelő szöveget hangos vagy néma olvasás útján megért;
- felismeri, értelmezi a szövegben a számára ismeretlen szavakat, kifejezéseket. Digitális forrásokat is használ;
- egyszerű magyarázat, szemléltetés (szóbeli, képi, írásbeli, dramatikus tevékenység) alapján megérti az új kifejezés jelentését;
- részt vesz regék, mondák, történetek közös olvasásában, feldolgozásában;
- saját gondolkodási és nyelvi szintjén megfogalmazza a szöveg hatására benne kialakult képet
- felismeri, indokolja a cím és a szöveg közötti összefüggést, azonosítja a történetekben a helyszínt, a szereplőket, a konfliktust és annak megoldását;
- önállóan képek, grafikai szervezők segítségével vagy tanítói segítség alapján a szöveg terjedelmétől függően kiemeli annak lényeges elemeit, összefoglalja tartalmát;
- a mesék, történetek szereplőinek cselekedeteiről kérdéseket fogalmaz meg, véleményt alkot;
- különbséget tesz a mesés és valószerű történetek között;
- bővíti a témáról szerzett ismereteit egyéb források feltárásával, gyűjtőmunkával, könyvtárhasználattal, filmek, médiatermékek megismerésével.

### **A témakör tanulása eredményeként a tanuló:**

- megérti a közösen olvasott rövid szövegeket, részt vesz azok olvasásában, feldolgozásában;
- nyitottá válik a magyarság értékeinek megismerésére, fejlődik nemzeti identitástudata, történelmi szemlélete;
- részt vesz rövid történetek dramatikus, bábos és egyéb vizuális, digitális eszközökkel történő megjelenítésében, megfogalmazza a szöveg hatására benne kialakult képet;
- részt vesz gyerekeknek szóló kiállítások megismerésében. Alkotásaival hozzájárul létrehozásukhoz;
- megismer a szűkebb környezetéhez kötődő irodalmi és kulturális emlékeket, emlékhelyeket.

### **Fejlesztési feladatok és ismeretek**

- Érzelmi fejlesztés
- Olvasástechnika fejlesztése
- Szövegértő olvasás fejlesztése, beszéd fejlesztése
- Szókincsfejlesztés, szókincsbővítés
- Térbeli és időbeli tájékozódás fejlesztése
- Kronologikus gondolkodás fejlesztése
- Mérlegelő gondolkodás fejlesztése: véleményalkotás, ítéletalkotás, következtetések levonása
- Múltbéli események, élethelyzetek és szokások felismerése, elkülönítése
- Olvasási stratégiák: jóslás, keresés, áttekintés, összefoglalás
- Mondák-regék valós és mesei elemei
- Híres történelmi személyek és események

### **Fogalmak**

monda, rege, mesei elem, valós elem, cím, szerző, helyszín, időrend, tartalom, múlt, jelen, jövő

### **KIEGÉSZÍTŐ TEVÉKENYSÉGEK:**

- Mondákban előforduló történelmi helyszínek megtekintése

### **Témakör: Versek, népköltészeti alkotások**

#### **óraszám: 12 óra**

A témakör sajátossága, hogy értékközvetítésre és képességfejlesztésre épül. Az óraszám nem feltétlenül egymást követő tanítási órákra vonatkozik.

### **Tanulási eredmények**

#### **A témakör tanulása hozzájárul ahhoz, hogy a tanuló a nevelési-oktatási szakasz végére, adottságaihoz mérten, életkorának megfelelően:**

- élethelyzetnek megfelelően, kifejezően, érthetően kommunikál;
- életkorának megfelelő szöveget hangos vagy néma olvasás útján megért;
- felismeri, értelmezi a szövegben a számára ismeretlen szavakat, kifejezéseket. Digitális forrásokat is használ;
- egyszerű magyarázat, szemléltetés (szóbeli, képi, írásbeli, dramatikus tevékenység) alapján megérti az új szó vagy kifejezés jelentését;
- megérti a nyelvi és nem nyelvi üzeneteket, és azokra a beszédhelyzetnek megfelelően reflektál;
- a megismert szavakat, kifejezéseket alkalmazza a különböző nyelvi szinteken;
- ismer és megért rövidebb nép- és műköltészeti alkotásokat, rövidebb epikai műveket, verseket;
- részt vesz az adott közösség érdeklődésének megfelelő gyermekirodalmi mű közös olvasásában, és nyitott annak befogadására;
- élményt és tapasztalatot szerez változatos ritmikájú lírai művek megismerésével a kortárs és a klasszikus gyermeklírából és a népköltészeti alkotásokból;
- felismeri és indokolja a cím és a szöveg közötti összefüggést.

### **A témakör tanulása eredményeként a tanuló:**

- részt vesz magyar népi mondókák, népdalok, klasszikus magyar gyerekversek mozgásos-játékos feldolgozásában, dramatikus előadásában;
- a versek hangulatát kifejezi a különféle érzékszervi tapasztalatok segítségével (színek, hangok, illatok, tapintási élmények stb.);
- önállóan vagy segítséggel szöveghűen felidéz néhány könnyen tanulható, rövidebb verset, mondókát, versrészletet, népköltészeti alkotást, prózai és dramatikus szöveget, szövegrészletet;

### **Fejlesztési feladatok és ismeretek**

- Érzelmi fejlesztés
- Hallásfejlesztés - beszédhallás fejlesztése
- Ritmusérzék fejlesztése
- Olvasástechnika fejlesztése
- Szókincsfejlesztés, szókincsbővítés
- Verbális memória fejlesztése
- Belső képalkotás
- Kreativitás, fantázia, képzelet, érzelmi intelligencia fejlesztése érzékszervek bevonásával
- Egyéni szövegértelmezés kialakítása tanítói segítséggel
- Ritmus, rím, refrén
- Népköltészeti alkotások: mondókát, népdalt, sorolót

### **Fogalmak**

vers, himnusz, dal, mondóka, kiszámoló, soroló, népdal, verssor, versszak, rím, ritmus, refrén, költő, cím, népköltészet, műköltészet

### **KIEGÉSZÍTŐ tevékenységek:**

- Bábszínház-, színházlátogatás
- Élő költő meghívása, író-olvasó találkozó szervezése
- Interjú készítése

### **Témakör: Helyem a világban**

**óraszám: 14 óra**

A témakör sajátossága, hogy érték közvetítésre és képességfejlesztésre épül. Az óraszám nem feltétlenül egymást követő tanítási órákra vonatkozik.

#### **Tanulási eredmények**

**A témakör tanulása hozzájárul ahhoz, hogy a tanuló a nevelési-oktatási szakasz végére, adottságaihoz mérten, életkorának megfelelően:**

- képes családjából származó közösségi élményeit megfogalmazni, összevetni az iskolai élet adottságaival, a témakört érintő beszélgetésekben aktívan részt venni
- felismeri, értelmezi a szövegben a számára ismeretlen szavakat, kifejezéseket.
- digitális forrásokat is használ;
- egyszerű magyarázat, szemléltetés (szóbeli, képes, írásbeli, dramatikus tevékenység) alapján megérti az új szó vagy kifejezés jelentését;
- a megismert szavakat, kifejezéseket alkalmazza a különböző nyelvi szinteken;
- képességeinek megfelelő szöveget hangos vagy néma olvasás útján megért;
- szöveg terjedelmétől függően összefoglalja a szöveg tartalmát;
- alkalmaz alapvető olvasási stratégiákat;
- megfogalmazza, néhány érveléssel alátámasztja saját álláspontját. Meghallgatja társai véleményét és együttműködik velük;

- részt vesz a kortársakkal és a felnőttekkel való kommunikációban és az adott helyzetnek megfelelően alkalmazza a megismert kommunikációs szabályokat;

### **A témakör tanulása eredményeként a tanuló:**

- felismeri, értelmezi a szövegben a számára ismeretlen szavakat, kifejezéseket.
- digitális forrásokat is használ;
- törekszik a világ tapasztalati úton történő megismerésére, értékeinek tudatos megóvására;
- megfigyeli és összehasonlítja a történetek tartalmát és a saját élethelyzetét; mozgósítja a hallott vagy olvasott szöveg tartalmával kapcsolatos ismereteit, élményeit, tapasztalatait, és összekapcsolja azokat;
- élményeket és tapasztalatokat szerez néhány szövegtípusról és műfajról, szépirodalmi és ismeretközlő szövegről;
- megismer gyermekirodalmi alkotás alapján készült filmet;
- azonosítja a történetekben a helyszínt, a szereplőket, a konfliktust és annak megoldását;
- nyitottá válik a magyarság értékeinek megismerésére, fejlődik nemzeti identitástudata, történelmi szemlélete;
- részt vesz rövid mesék, történetek dramatikus, bábos és egyéb vizuális, digitális eszközökkel történő megjelenítésében, megfogalmazza a szöveg hatására benne kialakult élményt és képzetet;
- megéli és az általa választott formában megjeleníti a közösséghez tartozás élményét;
- tapasztalatot szerez a szövegből való információgyűjtés módjairól;
- gyakorolja az ismeretfeldolgozás egyszerű technikáit;
- ismer és alkalmaz néhány alapvető tanulási technikát;
- különböző célú, rövidebb tájékoztató, ismeretterjesztő szövegeket olvas hagyományos és digitális felületen;
- felismeri a cím és a szöveg közötti összefüggést;
- feladatvégzés során társaival együttműködik.

### **Fejlesztési feladatok és ismeretek**

- Szókincsfejlesztés, szókincsbővítés
- Olvasástechnika fejlesztése
- Szövegértő olvasás fejlesztése, beszéd fejlesztése
- Élő és élettelen környezet
- Kulturális értékek megismerése és tisztelete
- Természeti értékek tisztelete
- Környezettudatosság
- Együttműködés, közösségformálás
- Önismeret, társismeret
- Kulturált véleménynyilvánítás
- Mások véleményének elfogadása
- Fenntartható fejlődés

### **Fogalmak**

világ, földrész, ország, haza, környezet, közösség, család

### **KIEGÉSZÍTŐ TEVÉKENYSÉGEK:**

- részvétel családi napon, idősek napján, hasonló események szervezése
- részvétel természetvédelmi projektben
- nemzeti emlékhelyek meglátogatása
- múzeumlátogatás

## **Témakör: Ünnepekörök, hagyományok, mesterségek**

**óraszám: 13 óra**

A témakör sajátossága, hogy érték közvetítésre és képességfejlesztésre épül. Az óraszám nem feltétlenül egymást követő tanítási órákra vonatkozik.

### **Tanulási eredmények**

**A témakör tanulása hozzájárul ahhoz, hogy a tanuló a nevelési-oktatási szakasz végére, adottságaihoz mérten, életkorának megfelelően:**

- élethelyzetnek megfelelően, kifejezően, érthetően kommunikál;
- olvasási szintjének megfelelő szöveget hangos vagy néma olvasás útján megért;
- felismeri, értelmezi a szövegben a számára ismeretlen szavakat, kifejezéseket. Digitális forrásokat is használ;
- egyszerű magyarázat, szemléltetés (szóbeli, képi, írásbeli, dramatikus tevékenység) alapján megérti az új szó vagy kifejezés jelentését;
- megérti a nyelvi és nem nyelvi üzeneteket, és azokra a beszédhelyzetnek megfelelően reflektál, a megismert szavakat, kifejezéseket alkalmazza a különböző nyelvi szinteken;
- ismer és ért néhány egyszerű és gyakori szólást, szóláshasonlatot, közmondást, találós kérdést, nyelvtörőt, kiszámolót, mondókát;
- megéli a közösséghez tartozás élményét;
- megismeri saját lakóhelyének irodalmi és kulturális értékeit.

### **A témakör tanulása eredményeként a tanuló:**

- megérti a rövid szövegeket, részt azok olvasásában, közös feldolgozásában;
- ismeri a keresztény/keresztén ünnepeköröket (karácsony, húsvét, pünkösd), nemzeti és állami ünnepeket (március 15., augusztus 20., október 23.), népszokást (Márton-nap, Luca-nap, betlehemezés, húsvéti locsolkodás, pünkösdölés);
- megéli és az általa választott formában megjeleníti a közösséghez tartozás élményét;
- részt vesz rövid mesék, történetek dramatikus, bábos és egyéb vizuális, digitális eszközökkel történő megjelenítésében;
- részt vesz magyar népi mondókák, népdalok, klasszikus magyar gyerekversek mozgásos-játékos feldolgozásában, dramatikus előadásában;
- megismeri a jeles napokhoz, ünnepekhez, hagyományokhoz, népi mesterségekhez kapcsolódó szövegeket, dalokat, szokásokat, népi gyermekjátékokat;
- részt vesz a témában neki szóló kiállítások megismerésében;
- megfigyeli az ünnepek, hagyományok éves körforgását;
- jellemző és ismert részletek alapján azonosítja a nemzeti ünnepeken elhangzó költemények részleteit, szerzőjüket megnevezi;
- ismerkedik régi magyar mesterségekkel, irodalmi művek olvasásával és gyűjtőmunkával.

### **Fejlesztési feladatok és ismeretek**

- Olvasástechnika fejlesztése
- Szövegértő olvasás fejlesztése, beszéd fejlesztése
- Szókincsfejlesztés, szókincsbővítés
- Nemzeti ünnepeink, családi ünnepeink
- Magyar hagyományok tisztelete
- Az ünnepek jellemzői, körforgásuk
- Lakóhely hagyományainak megismerése
- Szólások, szóláshasonlatok, közmondások
- Találós kérdések
- Régi magyar mesterségek



## Fogalmak

családi ünnep, nemzeti ünnep, állami ünnep, népszokás, népi hagyomány, jeles napok, népi gyermekjáték, hazaszeretet, magyarságtudat, közösség, szólás, szóláshasonlat, közmondás, körforgás, mesterség, foglalkozás

## KIEGÉSZÍTŐ tevékenységek:

- Részvétel hagyományokhoz, ünnepkörökhöz kapcsolódó programokon
- Települési helytörténeti gyűjtemény meglátogatása
- Ünnepekhez kapcsolódó emlékhelyek meglátogatása
- Találkozás, ismerkedés népi mesterségek művelőivel
- Részvétel népi mesterségekhez kapcsolódó tevékenységekben

## Témakör: Növények, állatok, emberek, találmányok

óraszám: 15 óra

A témakör sajátossága, hogy értékközvetítésre és képességfejlesztésre épül. Az óraszám nem feltétlenül egymást követő tanítási órákra vonatkozik.

### Tanulási eredmények

**A témakör tanulása hozzájárul ahhoz, hogy a tanuló a nevelési-oktatási szakasz végére, adottságaihoz mérten, életkorának megfelelően:**

- az élethelyzetnek megfelelően, kifejezően, érthetően kommunikál;
- felismeri, értelmezi a szövegben a számára ismeretlen szavakat, kifejezéseket. Digitális forrásokat is használ;
- egyszerű magyarázat, szemléltetés (szóbeli, képi, írásbeli, dramatikus tevékenység) alapján megérti az új szó vagy kifejezés jelentését;
- olvasási szintjének megfelelő szöveget hangos vagy néma olvasás útján megért;
- tapasztalatot szerez a szövegből való információgyűjtés módjairól;
- gyakorolja az ismeretfeldolgozás egyszerű technikáit;
- ismer és alkalmaz néhány alapvető tanulási technikát;
- különböző célú, rövidebb tájékoztató, ismeretterjesztő szövegeket olvas hagyományos és digitális felületen;
- felismeri a cím és a szöveg közötti összefüggést;
- feladatvégzés során társaival együttműködik.

### A témakör tanulása eredményeként a tanuló:

- a szövegekhez kapcsolódó személyes élményeit, ismereteit felidézi és megosztja;
- röviden indokolja a cím és a szöveg közötti összefüggést;
- kérdéseket fogalmaz meg, véleményt alkot,
- önállóan vagy tanítói segítséggel használja az alapvető olvasási stratégiákat;
- információkat, adatokat gyűjt a szövegből, kiemeli a bekezdések lényegét; tanítói segítséggel, vagy önállóan megfogalmazza azt.
- megismeri és alkalmazza az adott témákhoz kapcsolódó lexikonokat;
- néma olvasás útján megérti a rövid, életkorának megfelelő tankönyvi szöveg tartalmát és az utasításokat;

### Fejlesztési feladatok és ismeretek

- Olvasástechnika fejlesztése
- Szövegértés fejlesztése
- Beszédfejlesztés

- Egyszerű magyarázat, szemléltetés alapján új szó vagy kifejezés jelentésének megértése
- A megismert szavak, kifejezések alkalmazása a különböző nyelvi szinteken
- Egyéni beszámoló a természeti környezetben végzett megfigyelésekről
- Növények, állatok csoportosítása különféle szempontok szerint
- Egyszerű grafikus szervezők alkalmazása (fürtábra, t-táblázat, gondolattérkép)
- Lényegkiemelés képessége
- Szövegben való tájékozódás fejlesztése
- Ok-okozati összefüggések feltárása tanítói segítséggel
- Szókincsfejlesztés, szókincsbővítés
- Verbális memória fejlesztése
- Belső képalkotás
- Kreativitás, fantázia, képzelet, érzelmi intelligencia fejlesztése érzékszervek bevonásával
- Tanulás tanulása

### **Fogalmak**

ismeretközlő szöveg, adat, információ, cím, illusztráció, szöveg, bekezdés

### **KIEGÉSZÍTŐ TEVÉKENYSÉGEK:**

- Településen, település közelében található állat-, növény-, botanikus kert meglátogatása
- Részvétel természetvédelmi projektben
- Múzeumlátogatás

### **Témakör: Olvassunk együtt! Közös olvasmányok**

#### **óraszám: 10 óra**

A témakör sajátossága, hogy érték közvetítésre és képességfejlesztésre épül. Az óraszám nem feltétlenül egymást követő tanítási órákra vonatkozik.

#### **Tanulási eredmények**

#### **A témakör tanulása hozzájárul ahhoz, hogy a tanuló a nevelési-oktatási szakasz végére, adottságaihoz mérten, életkorának megfelelően:**

- olvasási szintjének megfelelő szöveget hangos vagy néma olvasás útján megért;
- felismeri, értelmetti a szövegben a számára ismeretlen szavakat, kifejezéseket. Digitális forrásokat is használ;
- egyszerű magyarázat, szemléltetés (szóbeli, képi, írásbeli, dramatikus tevékenység) alapján megérti az új szó vagy kifejezés jelentését;
- megérti a nyelvi és nem nyelvi üzeneteket, és azokra a beszédhelyzetnek megfelelően reflektál;
- nyitott az irodalmi művek befogadására;
- értő figyelemmel követi a tanító/társai felolvasását;
- verbális és vizuális módon vagy dramatikus eszközökkel reflektál a szövegre, megfogalmazza a szöveg alapján benne kialakult képet;
- röviden indokolja a cím és a szöveg közötti összefüggést;
- mozgósítja a hallott és olvasott szöveg tartalmával kapcsolatos ismereteit, élményeit, tapasztalatait, és megfogalmazza a köztük lévő kapcsolatokat;
- saját gondolkodási és nyelvi szintjén megalkotja a szöveg jelentését önmaga számára, megfogalmazza, néhány érveléssel alátámasztja saját álláspontját; meghallgatja társai véleményét, azokra reflektál.
- részt vesz a konfliktusokat feldolgozó dramatikus játékokban;
- részt vesz a kortársakkal és a felnőttekkel való kommunikációban;
- az adott helyzetnek megfelelően tudatosan alkalmazza a megismert kommunikációs szabályokat;
- alkalmaz alapvető olvasási stratégiákat;
- az olvasott szöveghez illusztrációt készít, a hiányos illusztrációt kiegészíti, vagy a meglévőt társítja a szöveggel.

#### **A témakör tanulása eredményeként a tanuló:**

- ajánlással és/vagy egyéni érdeklődésének és az életkori sajátosságainak megfelelően választott irodalmi alkotást ismer meg;
- részt vesz az adott közösség érdeklődésének megfelelő, gyermekirodalmi mű közös olvasásában, és nyitott annak befogadására;
- élményeket és tapasztalatokat szerez változatos irodalmi szövegek: klasszikus, kortárs magyar alkotások megismerésével;
- olvas és megért nép- és műköltészeti alkotásokat, rövidebb epikai műveket;
- megtapasztalja az életkorának, érdeklődésének megfelelő szövegek befogadásának és előadásának élményét és örömet;
- részt vesz legalább két hosszabb terjedelmű, magyar és gyermekirodalmi alkotás feldolgozásában;
- különbséget tesz a mesés és valószerű történetek között;
- a megismert irodalmi szövegekhez, iskolai eseményekhez plakátot, meghívót, saját programjaihoz meghívót készít hagyományosan és digitálisan;
- azonosítja a történetekben a helyszínt, a szereplőket, a problémahelyzetet és annak megoldását;
- az olvasott szövegekben kulcsszavakat azonosít, a főbb szerkezeti egységeket önállóan vagy segítséggel elkülöníti;
- megfogalmazza saját véleményét a szereplők cselekedeteiről;
- képzeletét a megértés érdekében mozgósítja;
- megfigyeli és összehasonlítja a történetek tartalmát és a saját élethelyzetét;
- mozgósítja a hallott vagy olvasott szöveg tartalmával kapcsolatos ismereteit, élményeit, tapasztalatait, és összekapcsolja azokat;
- részt vesz a közösen feldolgozott történet dramatikus, bábos és egyéb vizuális, digitális eszközökkel történő megjelenítésében, megfogalmazza a szöveg hatására benne kialakult képet;
- önállóan képek, grafikai szervezők segítségével vagy tanítói segítséglettel a szöveg terjedelmétől függően kiemeli annak lényeges elemeit, összefoglalja tartalmát
- megismer gyermekirodalmi alkotás alapján készült filmet, médiaterméket.

### **Fejlesztési feladatok és ismeretek**

- Érzelmi nevelés
- Irodalmi műveltség alapozása
- Hallott és olvasott szöveg megértésének fejlesztése
- Bemutató olvasás követése
- Olvasásra nevelés
- Olvasási kedv felkeltése, olvasás megszerettetése
- Kreatív befogadás
- Kreatív írás
- Szövegértő olvasás fejlesztése
- Szövegben való tájékozódás fejlesztése
- Kulcsszavak azonosítása, főbb szerkezeti részek elkülönítése
- Beszédfejlesztés
- Szókincsfejlesztés, szókincsbővítés
- Verbális memória fejlesztése
- Érzelmi intelligencia fejlesztése
- Mérlegelő gondolkodás fejlesztése: véleményalkotás, ítéletalkotás, következtetések levonása
- Lényegkiemelő képesség fejlesztése
- Olvasási stratégiák: jóslás, áttekintés, keresés, összefoglalás
- Illusztráció készítése, kiegészítése, a meglévő társítása
- Lapbook, plakát, könyvajánló, képregény
- Kérdésfeltevés

### **Fogalmak**

regény, meseregény, szerző, cím, kiadó, tartalomjegyzék, fülszöveg, történet, valóság, fejezet, időrend, szereplő, helyszín, probléma, megoldás, illusztráció

## **KIEGÉSZÍTŐ tevékenységek:**

- Könyvtárlátogatás
- Színház, bábszínház látogatása
- Részvétel olvasmánnyal kapcsolatos prezentáció készítésében
- Közös olvasmány dramatikus feldolgozása
- Közös olvasmányt feldolgozó film megtekintése

## **NYELVTAN, HELYESÍRÁS ÉS SZÖVEGALKOTÁS**

**TÉMAKÖR: A nyelv építő kövei: hang/betű, szótag, szó elválasztás, betűrendbe sorolás**  
**óraszám: 6 óra**

A témakör sajátossága, hogy értékközvetítésre és képességfejlesztésre épül. Az óraszám nem feltétlenül egymást követő tanítási órákra vonatkozik.

### **Tanulási eredmények**

**A témakör tanulása hozzájárul ahhoz, hogy a tanuló a nevelési-oktatási szakasz végére, adottságaihoz mérten, életkorának megfelelően:**

- feladatok megoldása során társaival együttműködik;
- az egyéni sajátosságaihoz mérten olvashatóan ír és törekszik a rendezett írásképre, esztétikus fűzetvezetésre;
- kérdésre adott válaszában helyesen toldalékolja a szavakat;
- a kiejtéssel megegyező, rövid szavak leírásában követi a helyesírás szabályait;
- a kiejtéstől eltérő szavakat megfigyelés, szóelemzés alkalmazásával megfelelően leírja;
- törekszik a tanult helyesírási ismeretek alkalmazására;
- írásbeli munkáját önállóan vagy segítséggel ellenőrzi, hibáit javítja.

**A témakör tanulása eredményeként a tanuló:**

- biztosan ismeri a kis- és nagybetűs ábécét, azonos és különböző betűkkel kezdődő szavakat betűrendbe sorol, a megismert szabályokat alkalmazza digitális felületen való kereséskor is;
- életkorának megfelelő, digitális és hagyományos szótárakat használ;
- megfigyeli és tapasztalati úton megkülönbözteti egymástól a magánhangzókat és a mássalhangzókat, valamint időtartamukat;
- különbséget tesz az egyjegyű, a kétjegyű és a háromjegyű mássalhangzók között;
- a hangjelölés megismert szabályait jellemzően helyesen alkalmazza a tanult szavakban;
- biztosan szótagol, alkalmazza az elválasztás szabályait.

### **Fejlesztési feladatok és ismeretek**

- Hang- és betűanalízis, analizáló képesség fejlesztése
- Fonémahallás fejlesztése
- Vizuális memória fejlesztése
- Ritmusfejlesztés (hosszú-rövid hangok megkülönböztetéséhez, szótagoláshoz)
- Beszéd- és artikulációs képesség fejlesztése
- Helyesírási készség fejlesztése
- Aktív szókincs fejlesztése
- A nyomtatott és írott magyar ábécé kis- és nagybetűi
- Szótagolás, elválasztás, egytagú és összetett szavak
- 20-40 gyakran használt „j”-t és „ly”-t tartalmazó szó (egy- vagy kétagú szavak) helyes leírása

## Fogalmak

hang, betű, magánhangzó, mássalhangzó, egyjegyű mássalhangzó, kétjegyű mássalhangzó, háromjegyű mássalhangzó, hosszú/kettőzött mássalhangzó, hosszú/kettőzött kétjegyű mássalhangzó, rövid magánhangzó, hosszú magánhangzó, szótag, szó, összetett szó, ábécé, betűrend, szótár, „j” hang kétféle jelölése

**Témakör: A nyelv építő kövei: Az írásbeli szövegalkotás lépései** (mondatgrammatikai eszközök alkalmazása- kapcsolás, szűkítés, bővítés, névmásítás, névelőhasználat, helyettesítés)

**óraszám: 12 óra**

A témakör sajátossága, hogy értékközvetítésre és képességfejlesztésre épül. Az óraszám nem feltétlenül egymást követő tanítási órákra vonatkozik.

### Tanulási eredmények

**A témakör tanulása hozzájárul ahhoz, hogy a tanuló a nevelési-oktatási szakasz végére, adottságaihoz mérten, életkorának megfelelően:**

- a megismert szavakat, kifejezéseket helyesen alkalmazza;
- az egyéni sajátosságaihoz mérten olvashatóan ír;
- törekszik a rendezett írásképre, esztétikus fűzetvezetésre;
- gondolatait, érzelmeit, véleményét életkorának, egyéni képességeinek és a kommunikációs helyzetnek megfelelően néhány mondatban írásban is megfogalmazza;
- egyéni képességeinek megfelelően alkot szövegeket írásban;
- a szövegalkotás során törekszik a megismert helyesírási szabályok alkalmazására és meglévő szókincsének aktivizálására;
- írásbeli munkáját segítséggel vagy önállóan ellenőrzi és javítja;
- képességeihez mérten bekapcsolódik párbeszédnek, dramatikus szituációs játékok megalkotásába.

**A témakör tanulása eredményeként a tanuló:**

- felismeri, indokolja a cím és szöveg közti összefüggést;
- azonosítja a történetekben a helyszínt, szereplőket, a konfliktust és annak megoldását;
- megadott szempontok alapján rövid mesét ír, kiegészít vagy átalakít, vázlatot készít;

### Fejlesztési feladatok és ismeretek

- Térbeli és időbeli tájékozódás fejlesztése
- Mondatok és összekapcsolásuk
- Történetalkotás szóban
- Szóbeli és írásbeli kifejezőkészség fejlesztése
- Íráskészség fejlesztése
- Írásbeli szövegalkotó képesség fejlesztése
- Anyaggyűjtés módjai
- Szó- és kifejezőkészlet gyűjtése;
- Vázlatkészítés, vázlat kiegészítése
- Szerkezeti egységek elkülönítése
- Kulcsszavak, kulcsmondatok kiemelése
- Szövegalkotás főbb lépései
- Mérlegelő gondolkodás fejlesztése: véleményalkotás, ítéletalkotás, következtetések levonása

### Fogalmak

mondat, szöveg, helyszín, szereplő, cselekmény, időrend, címadás, téma, anyaggyűjtés, vázlat, előzmény, esemény, következmény, levél, SMS, e-mail, címzett, feladó, válasz, továbbítás, megszólítás, önellenőrzés, hibajavítás

**Témakör: A nyelv építő kövei: szó, szókapcsolat, mondat, szöveg** (rövid szövegek alkotása - hír, hirdetés, meghívó, felhívás, tudósítás, elbeszélő szöveg elektronikus levél)

**ÓRASZÁM: 11 óra**

A témakör sajátossága, hogy többnyire képességfejlesztésre épül. Az óraszám nem feltétlenül egymást követő tanítási órákra vonatkozik.

**Tanulási eredmények**

**A témakör tanulása hozzájárul ahhoz, hogy a tanuló a nevelési-oktatási szakasz végére, adottságaihoz mérten, életkorának megfelelően:**

- egyéni sajátosságaihoz mérten olvashatóan ír, törekszik a rendezett írásképre, esztétikus fűzetvezetésre;
- írásbeli munkáit segítséggel vagy önállóan ellenőrzi és javítja;
- törekszik a tanult helyesírási ismeretek alkalmazására;
- a szövegalkotás során törekszik a megismert helyesírási szabályok alkalmazására és meglévő szókincsének aktivizálására;

**A témakör tanulása eredményeként a tanuló:**

- a hangjelölés megismert szabályait helyesen alkalmazza a tanult szavakban;
- a kiejtéstől eltérő ismert szavakat megfigyelés és szóelemzés alkalmazásával megfelelően leírja;
- a mondatot nagybetűvel kezdi, alkalmazza a mondat a mondatvégi írásjeleket;
- szavakat, szó szerkezeteket, 3-4 szavas mondatokat leír megfigyelés alapján.

**Fejlesztési feladatok és ismeretek**

- Ösztönös nyelvhasználat formálása
- Nyelvi tudatosság fejlesztése
- Önellenőrzés, hibajavítás képessége
- Helyesírási készség differenciált fejlesztése

**Fogalmak**

betű, hang, szó, szókapcsolat, mondat, szöveg, j-ly, írásjel, pont, kérdőjel, felkiáltójel, kisbetű, nagybetű

**KIEGÉSZÍTŐ TEVÉKENYSÉGEK:**

- Részvétel osztályújság, napló, iskolaújság készítésében hagyományos és digitális formában

**Témakör: Szótó és toldalék, szóelemzés**

**ÓRASZÁM: 7 óra**

A témakör sajátossága, hogy többnyire képességfejlesztésre épül. Az óraszám nem feltétlenül egymást követő tanítási órákra vonatkozik.

**Tanulási eredmények**

**A témakör tanulása hozzájárul ahhoz, hogy a tanuló a nevelési-oktatási szakasz végére, adottságaihoz mérten, életkorának megfelelően:**

- a kiejtéstől eltérő ismert szavakat megfigyelés, szóelemzés alkalmazásával megfelelően leírja;
- törekszik a tanult helyesírási ismeretek alkalmazására;
- írásbeli munkáját segítséggel vagy önállóan ellenőrzi, javítja.

**A témakör tanulása eredményeként a tanuló:**

- kérdésre adott válaszában helyesen toldalékolja a szavakat;
- önállóan felismeri és elkülöníti az ismert szavakban a szótövet és a toldalékot.

## **Fejlesztési feladatok és ismeretek**

- Hallásfejlesztés, fonémahallás fejlesztése
- Hang- és betűanalízis képességének fejlesztése
- Szótó és toldalék fogalma felismerés szintjén
- Nyelvi elemzőkészség fejlesztése
- Szóalak felbontása
- Toldalékos szavak helyes használata
- Toldalékos szavak funkcionális másolása, tollbamondása, emlékezetből írása
- Helyesejtés-fejlesztés hangkapcsolat-gyakorlatokkal
- Hibajavítás és önellenőrzés képességének fejlesztése

### **Fogalmak**

hang-betű, betűkapcsolat, hangkapcsolat, szótagolás, szótó, toldalék, szóelemző írásmód, önellenőrzés

## **Témakör: Hangalak és jelentés kapcsolata, állandósult szókapcsolatok**

### **ÓRASZÁM: 5 óra**

A témakör sajátossága, hogy többnyire képességfejlesztésre épül. Az óraszám nem feltétlenül egymást követő tanítási órákra vonatkozik.

### **Tanulási eredmények**

#### **A témakör tanulása hozzájárul ahhoz, hogy a tanuló a nevelési-oktatási szakasz végére:**

- ellentétes jelentésű és rokon értelmű kifejezéseket gyűjt, azokat a beszédhelyzetnek megfelelően használja az írásbeli és szóbeli szövegalkotásban.

#### **A témakör tanulása eredményeként a tanuló:**

- felismer és ért néhány egyszerű szólást, közmondást;
- megérti és használja az ismert állandósult szókapcsolatokat;
- különféle módokon megjeleníti az ismert szólások, közmondások jelentését.

### **Fejlesztési feladatok és ismeretek**

- A szóbeli és írásbeli kifejezőkészség fejlesztése
- Szókincs fejlesztése, szókincs aktivizálása
- Árnyalt nyelvhasználat fejlesztése
- Hangalak – jelentés
- Ellentétes jelentésű szavak, rokon értelmű szavak
- Szólások, közmondások, szóláshasonlatok
- Népmesék kezdő és záró formulái, szókapcsolatok, ismétlődő motívumok
- Szó szerinti és átvitt jelentés

### **Fogalmak**

szólás, közmondás, szókapcsolat, hangalak, jelentés, egyjelentésű szavak, rokon értelmű szavak, ellentétes jelentésű szavak

## **Témakör: Élőlények, tárgyak, gondolati dolgok neve**

### **ÓRASZÁM: 9 óra**

A témakör sajátossága, hogy többnyire képességfejlesztésre épül. Az óraszám nem feltétlenül egymást követő tanítási órákra vonatkozik.

### **Tanulási eredmények**

**A témakör tanulása hozzájárul ahhoz, hogy a tanuló a nevelési-oktatási szakasz végére:**

- az egyéni sajátosságaihoz mértén olvashatóan ír, törekszik a rendezett írásképre, esztétikus füzetvezetésre;
- szavakat, szó szerkezeteket, 3-4 szavas mondatokat leír megfigyelés és/vagy diktálás alapján;
- megérti és használja az életkorának megfelelő (térbeli, időbeli) relációs szókincset;
- írásbeli munkáját segítséggel vagy önállóan ellenőrzi és javítja;
- feladatok megoldása során társaival együttműködik.
- felismeri, jelentésük alapján csoportosítja és önállóan vagy segítséggel leírja az élőlények, tárgyak, gondolati dolgok nevét;

**A témakör tanulása eredményeként a tanuló:**

- felismeri és önállóan vagy segítséggel helyesen leírja az élőlények, tárgyak, gondolati dolgok nevét kifejező szavakat
- megkülönbözteti a szavak egyes és többes számát
- hangjelölés megismert szabályait jellemzően helyesen alkalmazza a tanult szavakban;
- a kiejtéstől eltérő ismert szavakat megfigyelés, szóelemzés alkalmazásával megfelelően leírja;
- kérdésre adott válaszában megfelelően todalékolja a szavakat;
- felismeri, önállóan vagy segítséggel helyesen leírja az ismert szavakat;
- ellentétes jelentésű és rokon értelmű kifejezéseket gyűjt, azokat a beszédhelyzetnek megfelelően használja szóbeli és írásbeli szövegalkotásban.
- a több hasonló élőlény, tárgy vagy gondolati dolog nevét kis kezdőbetűvel írja;
- a személynevek, állatnevek és a lakóhelyhez kötődő egyszerű egyelemű helyneveket nagy kezdőbetűvel írja le.

### **Fejlesztési feladatok és ismeretek**

- Helyesírási készség differenciált fejlesztése
- Aktív szókincs fejlesztése
- Tapasztalatokra épülő nyelvi fogalomrendszer
- Együttműködési képesség
- Élőlény, tárgy, gondolati dolog neve
- Kis- és nagy kezdőbetűs szavak másolása, tollbamondása, emlékezetből írása
- Több hasonló élőlény, tárgy, gondolati dolog neve és helyesírása
- Saját nevek helyesírása (egyszerű személynevek, állatnevek, helynevek)

### **Fogalmak**

élőlények neve, tárgyak neve, gondolati dolgok neve, több hasonló név, saját név, önellenőrzés, hibajavítás, személynév, állatnév, helynév,

### **Témakör: Tulajdonságokat kifejező szavak**

#### **ÓRASZÁM: 8 óra**

A témakör sajátossága, hogy többnyire képességfejlesztésre épül. Az óraszám nem feltétlenül egymást követő tanítási órákra vonatkozik.

### **Tanulási eredmények**

**A témakör tanulása hozzájárul ahhoz, hogy a tanuló a nevelési-oktatási szakasz végére:**

- az egyéni sajátosságaihoz mértén olvashatóan ír, törekszik a rendezett írásképre, esztétikus füzetvezetésre;
- szavakat, szó szerkezeteket, 3-4 szavas mondatokat leír megfigyelés és/vagy diktálás alapján;
- hangjelölés megismert szabályait jellemzően helyesen alkalmazza a tanult szavakban;
- a kiejtéssel megegyező rövid szavak leírásában követi a helyesírás szabályait;



- írásbeli munkáját segítséggel vagy önállóan ellenőrzi és javítja;
- feladatok megoldása során társaival együttműködik.

#### **A témakör tanulása eredményeként a tanuló:**

- felismeri és önállóan vagy segítséggel helyesen leírja a tulajdonságot kifejező szavakat.
- ellentétes jelentésű és rokon értelmű kifejezéseket gyűjt, azokat a beszédhelyzetnek megfelelően használja szóbeli és írásbeli szövegalkotásban.

#### **Fejlesztési feladatok és ismeretek**

- Helyesírási készség differenciált fejlesztése
- Aktív szókincs fejlesztése
- Tapasztalatokra épülő nyelvi fogalomrendszer
- Együttműködési képesség

#### **Fogalmak**

ellentétes jelentésű kifejezések, rokon értelmű szavak, egybeírás, különírás, szótó, toldalék, tulajdonságot kifejező szó

### **Témakör: Mennyiségeket kifejező szavak**

#### **ÓRASZÁM: 4 óra**

A témakör sajátossága, hogy többnyire képességfejlesztésre épül. Az óraszám nem feltétlenül egymást követő tanítási órákra vonatkozik.

#### **Tanulási eredmények**

#### **A témakör tanulása hozzájárul ahhoz, hogy a tanuló a nevelési-oktatási szakasz végére:**

- az egyéni sajátosságaihoz mértén olvashatóan ír, törekszik a rendezett írásképre, esztétikus füzetvezetésre;
- szavakat, szó szerkezeteket, 3-4 szavas mondatokat leír megfigyelés és/vagy diktálás alapján;
- hangjelölés megismert szabályait jellemzően helyesen alkalmazza a tanult szavakban;
- a kiejtéssel megegyező rövid szavak leírásában követi a helyesírás szabályait;
- a kiejtéstől eltérő ismert szavakat megfigyelés, szóelemzés alkalmazásával megfelelően leírja;
- írásbeli munkáját segítséggel vagy önállóan ellenőrzi és javítja;
- feladatok megoldása során társaival együttműködik.

#### **A témakör tanulása eredményeként a tanuló:**

- felismeri és önállóan vagy segítséggel helyesen leírja a mennyiségeket kifejező szavakat.

#### **Fejlesztési feladatok és ismeretek**

- Helyesírási készség differenciált fejlesztése
- Aktív szókincs fejlesztése
- Tapasztalatokra épülő nyelvi fogalomrendszer
- A megfigyelt és értelmezett fokozott számnevek helyes írásmódja
- Együttműködési képesség

#### **Fogalmak**

különírás, szótó, toldalék, mennyiségeket kifejező szó

### **Témakör: Cselekvés, történet a múltban, jelenben, jövőben**

#### **ÓRASZÁM: 11 óra**

A témakör sajátossága, hogy többnyire képességfejlesztésre épül. Az óraszám nem feltétlenül egymást követő tanítási órákra vonatkozik.

## Tanulási eredmények

### **A témakör tanulása hozzájárul ahhoz, hogy a tanuló a nevelési-oktatási szakasz végére:**

- az egyéni sajátosságaihoz mérten olvashatóan ír, törekszik a rendezett írásképre, esztétikus fűzetvezetésre;
- szavakat, szó szerkezeteket, 3-4 szavas mondatokat leír megfigyelés és/vagy diktálás alapján;
- megérti és használja az életkorának megfelelő (térbeli, időbeli) relációs szókinccset;
- írásbeli munkáját segítséggel vagy önállóan ellenőrzi és javítja;
- feladatok megoldása során társaival együttműködik.

### **A témakör tanulása eredményeként a tanuló:**

- hangjelölés megismert szabályait jellemzően helyesen alkalmazza a tanult szavakban;
- a kiejtéstől eltérő ismert szavakat megfigyelés, szóelemzés alkalmazásával megfelelően leírja;
- kérdésre adott válaszában megfelelően toldalékolja a szavakat;
- megkülönbözteti a múltban, jelenben és jövőben zajló cselekvéseket, történéseket;
- helyesen alkalmazza a szóbeli és írásbeli szövegalkotásában az idő kifejezésének nyelvi eszközeit;
- felismeri, önállóan vagy segítséggel helyesen leírja az ismert cselekvést, történést kifejező szavakat.

### **Fejlesztési feladatok és ismeretek**

- Helyesírási készség differenciált fejlesztése
- Aktív szókinccs fejlesztése
- Tapasztalatokra épülő nyelvi fogalomrendszer
- A megfigyelt és értelmezett igekötős igék helyes írásmódja
- Együttműködési képesség

### **Fogalmak**

múlt, jelen, jövő, egybeírás, különírás, szótő, toldalék, cselekvést, történést, létezést jelentő szó

## 4. ÉVFOLYAM

### OLVASÁS, SZÖVEGÉRTÉS

#### Témakör: Beszéd és kommunikáció

##### ÓRASZÁM: 11 óra

A témakör sajátossága a készségfejlesztés. A témakör feldolgozása akkor a leghatékonyabb, ha a tanítási órák majdnem mindegyikén előtérbe kerül; a tervezéskor figyelembe vesszük az ehhez szükséges időt.

##### Tanulási eredmények

##### **A témakör tanulása hozzájárul ahhoz, hogy a tanuló a nevelési-oktatási szakasz végére, adottságaihoz mérten, életkorának megfelelően:**

- élethelyzetnek megfelelően, kifejezően, érthetően kommunikál;
- megérti a nyelvi és nem nyelvi üzeneteket, és azokra a kommunikációs helyzetnek megfelelően reagál;
- egyszerű magyarázat, szemléltetés (szóbeli, képi, írásbeli, dramatikus tevékenység) alapján megérti az új kifejezés jelentését;
- részt vesz a kortársakkal és felnőttekkel való kommunikációban, és az adott helyzetnek megfelelően alkalmazza a megismert kommunikációs szabályokat;
- használja a kapcsolatfelvételi, kapcsolattartási, kapcsolatlezárási formákat: köszönés, kérés, megszólítás, kérdés; testtartás, testtávolság, tekintettartás, hangsúly, hanglejtés, hangerő, hangszín, megköszönés, elköszönés;
- élményeiről, olvasmányairól segítséggel vagy önállóan beszámol.

##### **A témakör tanulása eredményeként a tanuló:**

- beszédleghéze és artikulációja megfelelő, figyelmet fordít a hangok időtartamának helyes ejtésére, a beszéd helyes ritmusára, hangsúlyára, tempójára, az élethelyzetnek megfelelő hangerőválasztásra
- a tanult verseket, mondókákat, rövidebb szövegeket szöveghűen, érthetően tolmácsolja;
- részt vesz ismert szövegek (versek, nyelvtörők, mesék) mozgással, dramatikus elemekkel történő élményszerű megjelenítésében;
- képességeihez mérten bekapcsolódik párbeszéd, dramatikus szituációs játékok, improvizációk megalkotásába.

##### **Fejlesztési feladatok és ismeretek**

- Érzelmi fejlesztés
- Hallásfejlesztés – beszédhallás fejlesztés
- Ritmusérzék-fejlesztés
- Szókincsfejlesztés, szókincsbővítés
- Beszédeszlelés, beszédértés
- Kifejező, érthető beszéd
- Helyes ejtés tanítása
- Nem nyelvi jelek használata
- Kapcsolatfelvételi formák, társalgási fordulatok
- Párbeszéd, szituációs játékok, improvizáció

##### **Fogalmak**

helyesejtés, beszédleghézés, artikuláció, időtartam, hangerő, beszédtempó, ritmus, hanglejtés, hangsúly, szünet, testtartás, mimika, térközszabályozás, párbeszéd, szituáció, improvizáció

##### **tevékenységek:**

- Részvétel prezentáció készítésében és előadásában

## **Témakör: Mesék, történetek**

### **ÓRASZÁM: 9**

A témakör sajátossága, hogy érték közvetítésre és képességfejlesztésre épül. Az óraszám nem feltétlenül egymást követő tanítási órákra vonatkozik.

### **Tanulási eredmények**

#### **A témakör tanulása hozzájárul ahhoz, hogy a tanuló a nevelési-oktatási szakasz végére, adottságaihoz mérten, életkorának megfelelően:**

- felkészülés után tagolt szöveget érthetően olvas hangosan;
- részt vesz az adott közösség kultúrájának megfelelő gyermekirodalmi mű közös olvasásában, és nyitott annak befogadására;
- felismeri, értelmezi a szövegben a számára ismeretlen szavakat, kifejezéseket. Digitális forrásokat is használ;
- egyszerű magyarázat, szemléltetés (szóbeli, képi, írásbeli, dramatikus tevékenység) alapján megérti az új kifejezés jelentését;
- mozgósítja a hallott és olvasott szöveg tartalmával kapcsolatos ismereteit, élményeit, tapasztalatait, és összekapcsolja azokat;
- önállóan, képek, grafikai szervezők (kerettörténet, történetkép, mesetáblázat, karakter-térkép, történetpiramis stb.) segítségével vagy tanítói segédlettel a szöveg terjedelmétől függően összefoglalja a történetet;
- részt vesz rövid mesék, történetek dramatikus, bábos és egyéb vizuális, digitális eszközökkel történő megjelenítésében, megfogalmazza a szöveg hatására benne kialakult képet;
- felismeri, indokolja a cím és a szöveg közötti összefüggést;
- azonosítja a történetekben a helyszínt, a szereplőket, a konfliktust és annak megoldását;
- képességeinek megfelelő szöveget hangos vagy néma olvasás útján megért;
- ismer és alkalmaz néhány digitális olvasási technikát;
- megfogalmazza, néhány érveléssel alátámasztja saját álláspontját. Meghallgatja társai véleményét és együttműködik velük;
- részt vesz a konfliktusokat feldolgozó dramatikus játékokban;
- részt vesz a kortársakkal és a felnőttekkel való kommunikációban, az adott helyzetnek megfelelően alkalmazza a megismert kommunikációs szabályokat, alkalmaz alapvető olvasási stratégiákat;
- megérti a nyelvi és nem nyelvi üzeneteket, és azokra a beszédhelyzetnek megfelelően reflektál;
- a szöveg megértését igazoló feladatokat végez.

#### **A témakör tanulása eredményeként a tanuló:**

- megismer néhány mesét és történetet a magyar és más népek irodalmából.
- élményeket és tapasztalatokat szerez változatos irodalmi szövegtípusok és műfajok – klasszikus, kortárs magyar alkotások – megismerésével;
- olvas és megért nép- és műköltészeti alkotásokat, rövidebb epikai műveket, verseket;
- részt vesz népmesék és műmesék, regék, mondák, történetek közös olvasásában, feldolgozásában;
- különbséget tesz a mesés és valószerű történetek között;
- felismeri, indokolja a cím és a szöveg közötti összefüggést, azonosítja a történetekben a helyszínt, a szereplőket, a konfliktust és annak megoldását;
- saját gondolkodási és nyelvi szintjén megfogalmazza a szöveg hatására benne kialakult élményt és képzetet;
- a mesék, történetek szereplőinek cselekedeteiről kérdéseket fogalmaz meg, véleményt alkot;
- képzeletét a megértés érdekében mozgósítja;
- megfigyeli és összehasonlítja a történetek lényeges mozzanatait és a saját vagy társai élethelyzetét;
- részt vesz rövid mesék, történetek dramatikus, bábos és egyéb vizuális, digitális megjelenítésében, megfogalmazza a szöveg hatására benne kialakult képet;

- önállóan, képek, grafikai szervezők segítségével vagy tanítói segítség alapján a szöveg terjedelmétől függően kiemeli annak lényeges elemeit, összefoglalja azt;
- megismer gyermekirodalmi alkotás alapján készült filmet, médiaterméket.

### **Fejlesztési feladatok és ismeretek**

- Érzelmi fejlesztés
- Hallott szöveg megértésének fejlesztése
- Olvasástechnika fejlesztése
- Szövegértő olvasás fejlesztése
- Szövegben való tájékozódás fejlesztése
- Vázlatírás, hiányos vázlat kiegészítése a szöveghez
- Illusztráció készítése, kiegészítése, a meglévő társítása
- Kulcsszavak azonosítása
- Főbb szerkezeti egységek elkülönítése
- Beszédfejlesztés
- Szókincsfejlesztés, szókincsbővítés
- Verbális memória fejlesztése
- Érzelmi intelligencia fejlesztése
- Mérlegelő gondolkodás fejlesztése: véleményalkotás, ítéletalkotás, következtetések levonása
- Lényegkiemelő képesség fejlesztése
- Olvasási stratégiák: jóslás, áttekintés, keresés, összefoglalás
- Grafikus szervezők: fűrtábra, T-táblázat, Venn-diagram, fogalomtáblázat, kerettörténet, történetkép, mesetáblázat, karakter-térkép, történetpiramis...
- Mesék jellemzői: jellegzetes szereplők, kifejezések, fordulatok és meseszámok

### **Fogalmak**

mese, népmese, történet, valóság, cím, szerző, szereplő, helyszín, probléma, megoldás, bekezdés, időrend, vázlat, összefoglalás

## **KIEGÉSZÍTŐ TEVÉKENYSÉGEK:**

- Bábszínház-, színházlátogatás

### **Témakör: Mondák, regék**

#### **ÓRASZÁM: 15 óra**

A témakör sajátossága, hogy értékközvetítésre és képességfejlesztésre épül. Az óraszám nem feltétlenül egymást követő tanítási órákra vonatkozik.

#### **Tanulási eredmények**

#### **A témakör tanulása hozzájárul ahhoz, hogy a tanuló a nevelési-oktatási szakasz végére, adottságaihoz mérten, életkorának megfelelően:**

- az élethelyzetnek megfelelően, kifejezően, érthetően kommunikál;
- képességeinek megfelelő szöveget hangos vagy néma olvasás útján megért;
- felismeri, értelmezi a szövegben a számára ismeretlen szavakat, kifejezéseket. Digitális forrásokat is használ;
- egyszerű magyarázat, szemléltetés (szóbeli, képi, írásbeli, dramatikus tevékenység) alapján megérti az új kifejezés jelentését;
- részt vesz regék, mondák, történetek közös olvasásában, feldolgozásában;
- saját gondolkodási és nyelvi szintjén megfogalmazza a szöveg hatására benne kialakult képet
- felismeri, indokolja a cím és a szöveg közötti összefüggést, azonosítja a történetekben a helyszínt, a szereplőket, a konfliktust és annak megoldását;
- önállóan képek, grafikai szervezők segítségével vagy tanítói segítség alapján a szöveg terjedelmétől függően kiemeli annak lényeges elemeit, összefoglalja tartalmát;
- a mesék, történetek szereplőinek cselekedeteiről kérdéseket fogalmaz meg, véleményt alkot;

- különbséget tesz a mesés és valószerű történetek között;
- bővíti a témáról szerzett ismereteit egyéb források feltárásával, gyűjtőmunkával, könyvtárhasználattal, filmek, médiatermékek megismerésével.

### **A témakör tanulása eredményeként a tanuló:**

- megérti a közösen olvasott rövid szövegeket, részt vesz azok olvasásában, feldolgozásában;
- nyitottá válik a magyarság értékeinek megismerésére, fejlődik nemzeti identitástudata, történelmi szemlélete;
- részt vesz rövid történetek dramatikus, bábos és egyéb vizuális, digitális eszközökkel történő megjelenítésében, megfogalmazza a szöveg hatására benne kialakult képet;
- részt vesz gyerekeknek szóló kiállítások megismerésében. Alkotásaival hozzájárul létrehozásukhoz;
- megismer a szűkebb környezetéhez kötődő irodalmi és kulturális emlékeket, emlékhelyeket.

### **Fejlesztési feladatok és ismeretek**

- Érzelmi fejlesztés
- Olvasástechnika fejlesztése
- Szövegértő olvasás fejlesztése, beszéd fejlesztése
- Szókincsfejlesztés, szókincsbővítés
- Térbeli és időbeli tájékozódás fejlesztése
- Kronologikus gondolkodás fejlesztése
- Mérlegelő gondolkodás fejlesztése: véleményalkotás, ítéletalkotás, következtetések levonása
- Múltbeli események, élethelyzetek és szokások felismerése, elkülönítése
- Olvasási stratégiák: jóslás, keresés, áttekintés, összefoglalás
- Mondák-regék valós és mesei elemei
- Híres történelmi személyek és események

### **Fogalmak**

monda, rege, mesei elem, valós elem, cím, szerző, helyszín, időrend, tartalom, múlt, jelen, jövő

### **KIEGÉSZÍTŐ TEVÉKENYSÉGEK:**

- Mondákban előforduló történelmi helyszínek megtekintése

### **Témakör: Versek, népköltészeti alkotások**

**óraszám: 13 óra**

A témakör sajátossága, hogy érték közvetítésre és képességfejlesztésre épül. Az óraszám nem feltétlenül egymást követő tanítási órákra vonatkozik.

### **Tanulási eredmények**

#### **A témakör tanulása hozzájárul ahhoz, hogy a tanuló a nevelési-oktatási szakasz végére, adottságaihoz mérten, életkorának megfelelően:**

- élethelyzetnek megfelelően, kifejezően, érthetően kommunikál;
- életkorának megfelelő szöveget hangos vagy néma olvasás útján megért;
- felismeri, értelmezi a szövegben a számára ismeretlen szavakat, kifejezéseket. Digitális forrásokat is használ;
- egyszerű magyarázat, szemléltetés (szóbeli, képi, írásbeli, dramatikus tevékenység) alapján megérti az új szó vagy kifejezés jelentését;
- megérti a nyelvi és nem nyelvi üzeneteket, és azokra a beszédhelyzetnek megfelelően reflektál;
- a megismert szavakat, kifejezéseket alkalmazza a különböző nyelvi szinteken;
- ismer és megért rövidebb nép- és műköltészeti alkotásokat, rövidebb epikai műveket, verseket;
- részt vesz az adott közösség érdeklődésének megfelelő gyermekirodalmi mű közös olvasásában, és nyitott annak befogadására;
- élményt és tapasztalatot szerez változatos ritmikájú lírai művek megismerésével a kortárs és a klasszikus gyermeklírából és a népköltészeti alkotásokból;
- felismeri és indokolja a cím és a szöveg közötti összefüggést.

### **A témakör tanulása eredményeként a tanuló:**

- részt vesz magyar népi mondókák, népdalok, klasszikus magyar gyerekversek mozgásos-játékos feldolgozásában, dramatikus előadásában;
- a versek hangulatát kifejezi a különféle érzékszervi tapasztalatok segítségével (színek, hangok, illatok, tapintási élmények stb.);
- önállóan vagy segítséggel szöveghűen felidéz néhány könnyen tanulható, rövidebb verset, mondókát, versrészletet, népköltészeti alkotást, prózai és dramatikus szöveget, szövegrészletet;

### **Fejlesztési feladatok és ismeretek**

- Érzelmi fejlesztés
- Hallásfejlesztés - beszédhallás fejlesztése
- Ritmusérzék fejlesztése
- Olvasástechnika fejlesztése
- Szókincsfejlesztés, szókincsbővítés
- Verbális memória fejlesztése
- Belső képalkotás
- Kreativitás, fantázia, képzelet, érzelmi intelligencia fejlesztése érzékszervek bevonásával
- Egyéni szövegértelmezés kialakítása tanítói segítséggel
- Ritmus, rím, refrén
- Népköltészeti alkotások: mondókát, népdalt, sorolót

### **Fogalmak**

vers, himnusz, dal, mondóka, kiszámoló, soroló, népdal, verssor, versszak, rím, ritmus, refrén, költő, cím, népköltészet, műköltészet

### **KIEGÉSZÍTŐ tevékenységek:**

- Bábszínház-, színházlátogatás

### **Témakör: Helyem a világban**

#### **óraszám: 16 óra**

A témakör sajátossága, hogy érték közvetítésre és képességfejlesztésre épül. Az óraszám nem feltétlenül egymást követő tanítási órákra vonatkozik.

#### **Tanulási eredmények**

### **A témakör tanulása hozzájárul ahhoz, hogy a tanuló a nevelési-oktatási szakasz végére, adottságaihoz mérten, életkorának megfelelően:**

- képes családjából származó közösségi élményeit megfogalmazni, összevetni az iskolai élet adottságaival, a témakört érintő beszélgetésekben aktívan részt venni
- felismeri, értelmezi a szövegben a számára ismeretlen szavakat, kifejezéseket.
- digitális forrásokat is használ;
- egyszerű magyarázat, szemléltetés (szóbeli, képes, írásbeli, dramatikus tevékenység) alapján megérti az új szó vagy kifejezés jelentését;
- a megismert szavakat, kifejezéseket alkalmazza a különböző nyelvi szinteken;
- képességeinek megfelelő szöveget hangos vagy néma olvasás útján megért;
- szöveg terjedelmétől függően összefoglalja a szöveg tartalmát;
- alkalmaz alapvető olvasási stratégiákat;
- megfogalmazza, néhány érveléssel alátámasztja saját álláspontját. Meghallgatja társai véleményét és együttműködik velük;

- részt vesz a kortársakkal és a felnőttekkel való kommunikációban és az adott helyzetnek megfelelően alkalmazza a megismert kommunikációs szabályokat;

### **A témakör tanulása eredményeként a tanuló:**

- felismeri, értelmezi a szövegben a számára ismeretlen szavakat, kifejezéseket.
- digitális forrásokat is használ;
- törekszik a világ tapasztalati úton történő megismerésére, értékeinek tudatos megóvására;
- megfigyeli és összehasonlítja a történetek tartalmát és a saját élethelyzetét; mozgósítja a hallott vagy olvasott szöveg tartalmával kapcsolatos ismereteit, élményeit, tapasztalatait, és összekapcsolja azokat;
- élményeket és tapasztalatokat szerez néhány szövegtípusról és műfajról, szépirodalmi és ismeretközlő szövegről;
- megismer gyermekirodalmi alkotás alapján készült filmet;
- azonosítja a történetekben a helyszínt, a szereplőket, a konfliktust és annak megoldását;
- nyitottá válik a magyarság értékeinek megismerésére, fejlődik nemzeti identitástudata, történelmi szemlélete;
- részt vesz rövid mesék, történetek dramatikus, bábos és egyéb vizuális, digitális eszközökkel történő megjelenítésében, megfogalmazza a szöveg hatására benne kialakult élményt és képzetet;
- megéli és az általa választott formában megjeleníti a közösséghez tartozás élményét;
- tapasztalatot szerez a szövegből való információgyűjtés módjairól;
- gyakorolja az ismeretfeldolgozás egyszerű technikáit;
- ismer és alkalmaz néhány alapvető tanulási technikát;
- különböző célú, rövidebb tájékoztató, ismeretterjesztő szövegeket olvas hagyományos és digitális felületen;
- felismeri a cím és a szöveg közötti összefüggést;
- feladatvégzés során társaival együttműködik.

### **Fejlesztési feladatok és ismeretek**

- Szókincsfejlesztés, szókincsbővítés
- Olvasástechnika fejlesztése
- Szövegértő olvasás fejlesztése, beszéd fejlesztése
- Élő és élettelen környezet
- Kulturális értékek megismerése és tisztelete
- Természeti értékek tisztelete
- Környezettudatosság
- Együttműködés, közösségformálás
- Önismeret, társismeret
- Kulturált véleménynyilvánítás
- Mások véleményének elfogadása
- Fenntartható fejlődés

### **Fogalmak**

világ, földrész, ország, haza, környezet, közösség, család

### **KIEGÉSZÍTŐ TEVÉKENYSÉGEK:**

- részvétel családi napon, idősek napján, hasonló események szervezése
- részvétel természetvédelmi projektben
- nemzeti emlékhelyek meglátogatása
- múzeumlátogatás



## **Témakör: Ünnepekörök, hagyományok, mesterségek**

**óraszám: 13 óra**

A témakör sajátossága, hogy érték közvetítésre és képességfejlesztésre épül. Az óraszám nem feltétlenül egymást követő tanítási órákra vonatkozik.

### **Tanulási eredmények**

**A témakör tanulása hozzájárul ahhoz, hogy a tanuló a nevelési-oktatási szakasz végére, adottságaihoz mérten, életkorának megfelelően:**

- olvasási szintjének megfelelő szöveget hangos vagy néma olvasás útján megért;
- felismeri, értelmezi a szövegben a számára ismeretlen szavakat, kifejezéseket. Digitális forrásokat is használ;
- egyszerű magyarázat, szemléltetés (szóbeli, képi, írásbeli, dramatikus tevékenység) alapján megérti az új szó vagy kifejezés jelentését;
- megérti a nyelvi és nem nyelvi üzeneteket, és azokra a beszédhelyzetnek megfelelően reflektál, a megismert szavakat, kifejezéseket alkalmazza a különböző nyelvi szinteken;
- ismer és ért néhány egyszerű és gyakori szólást, szóláshasonlatot, közmondást, találós kérdést, nyelvtörőt, kiszámolót, mondókát;
- megéli a közösséghez tartozás élményét;
- megismeri saját lakóhelyének irodalmi és kulturális értékeit.

**A témakör tanulása eredményeként a tanuló:**

- megérti a rövid szövegeket, részt vesz azok olvasásában, közös feldolgozásában;
- ismeri a keresztény/keresztén ünnepeköröket (karácsony, húsvét, pünkösd), nemzeti és állami ünnepeket (március 15., augusztus 20., október 23.), népszokást (Márton-nap, Luca-nap, betlehemezés, húsvéti locsolkodás, pünkösdölés);
- megéli és az általa választott formában megjeleníti a közösséghez tartozás élményét;
- részt vesz rövid mesék, történetek dramatikus, bábos és egyéb vizuális, digitális eszközökkel történő megjelenítésében;
- részt vesz magyar népi mondókák, népdalok, klasszikus magyar gyerekversek mozgásos-játékos feldolgozásában, dramatikus előadásában;
- megismeri a jeles napokhoz, ünnepekhez, hagyományokhoz, népi mesterségekhez kapcsolódó szövegeket, dalokat, szokásokat, népi gyermekjátékokat;
- részt vesz a témában neki szóló kiállítások megismerésében;
- megfigyeli az ünnepek, hagyományok éves körforgását;
- jellemző és ismert részletek alapján azonosítja a nemzeti ünnepeken elhangzó költemények részleteit, szerzőjüket megnevezi;
- ismerkedik régi magyar mesterségekkel, irodalmi művek olvasásával és gyűjtőmunkával.

### **Fejlesztési feladatok és ismeretek**

- Olvasástechnika fejlesztése
- Szövegértő olvasás fejlesztése, beszéd fejlesztése
- Szókincsfejlesztés, szókincsbővítés
- Nemzeti ünnepeink, családi ünnepeink
- Magyar hagyományok tisztelete
- Az ünnepek jellemzői, körforgásuk
- Lakóhely hagyományainak megismerése
- Szólások, szóláshasonlatok, közmondások
- Találós kérdések
- Régi magyar mesterségek

## Fogalmak

családi ünnep, nemzeti ünnep, állami ünnep, népszokás, népi hagyomány, jeles napok, népi gyermekjáték, hazaszeretet, magyarságtudat, közösség, szólás, szóláshasonlat, közmondás, körforgás, mesterség, foglalkozás

## KIEGÉSZÍTŐ tevékenységek:

- Részvétel hagyományokhoz, ünnepkörökhöz kapcsolódó programokon
- Települési helytörténeti gyűjtemény meglátogatása
- Ünnepekhez kapcsolódó emlékhelyek meglátogatása
- Találkozás, ismerkedés népi mesterségek művelőivel
- Részvétel népi mesterségekhez kapcsolódó tevékenységekben

## Témakör: Állatok, növények, tájak, találmányok

**óraszám: 20 óra**

A témakör sajátossága, hogy érték közvetítésre és képességfejlesztésre épül. Az óraszám nem feltétlenül egymást követő tanítási órákra vonatkozik.

### Tanulási eredmények

**A témakör tanulása hozzájárul ahhoz, hogy a tanuló a nevelési-oktatási szakasz végére, adottságaihoz mérten, életkorának megfelelően:**

- elismeri, értelmetti a szövegben a számára ismeretlen szavakat, kifejezéseket. Digitális forrásokat is használ;
- egyszerű magyarázat, szemléltetés (szóbeli, képi, írásbeli, dramatikus tevékenység) alapján megérti az új szó vagy kifejezés jelentését;
- olvasási szintjének megfelelő szöveget hangos vagy néma olvasás útján megért;
- tapasztalatot szerez a szövegből való információgyűjtés módjairól;
- gyakorolja az ismeretfeldolgozás egyszerű technikáit;
- ismer és alkalmaz néhány alapvető tanulási technikát;
- különböző célú, rövidebb tájékoztató, ismeretterjesztő szövegeket olvas hagyományos és digitális felületen;
- felismeri a cím és a szöveg közötti összefüggést;
- feladatvégzés során társaival együttműködik.

### A témakör tanulása eredményeként a tanuló:

- a szövegekhez kapcsolódó személyes élményeit, ismereteit felidézi és megosztja;
- röviden indokolja a cím és a szöveg közötti összefüggést;
- kérdéseket fogalmaz meg, véleményt alkot,
- önállóan vagy tanítói segítséggel használja az alapvető olvasási stratégiákat;
- információkat, adatokat gyűjt a szövegből, kiemeli a bekezdések lényegét; tanítói segítséggel, vagy önállóan megfogalmazza azt.
- megismeri és alkalmazza az adott témákhoz kapcsolódó lexikonokat;
- néma olvasás útján megérti a rövid, életkorának megfelelő tankönyvi szöveg tartalmát és az utasításokat;

### Fejlesztési feladatok és ismeretek

- Olvasástechnika fejlesztése
- Szövegértés fejlesztése
- Beszédfejlesztés
- Egyszerű magyarázat, szemléltetés alapján új szó vagy kifejezés jelentésének megértése
- A megismert szavak, kifejezések alkalmazása a különböző nyelvi szinteken

- Kedvenc növény, állat, híres magyar ember és találmányai néhány mondatos bemutatása (Jedlik Ányos, Puskás Tivadar, Szentgyörgyi Albert, Bíró László, Gábor Dénes, Neumann János, Rubik Ernő)
- Egyéni beszámoló a természeti környezetben végzett megfigyelésekről
- Növények, állatok csoportosítása különféle szempontok szerint
- Egyszerű grafikus szervezők alkalmazása (fürtábra, t-táblázat, gondolattérkép)
- Lényegkiemelés képessége
- Szövegben való tájékozódás fejlesztése
- Ok-okozati összefüggések feltárása tanítói segítséggel
- Szókincsfejlesztés, szókincsbővítés
- Verbális memória fejlesztése
- Belső képalkotás
- Kreativitás, fantázia, képzelet, érzelmi intelligencia fejlesztése érzékszervek bevonásával
- Tanulás tanulása

### **Fogalmak**

ismeretközlő szöveg, adat, információ, cím, illusztráció, szöveg, bekezdés

### **KIEGÉSZÍTŐ TEVÉKENYSÉGEK:**

- Településen, település közelében található állat-, növény-, botanikus kert meglátogatása
- Részvétel természetvédelmi projektben
- Múzeumlátogatás

### **Témakör: Olvassunk együtt! Közös olvasmányok**

#### **óraszám: 10 óra**

A témakör sajátossága, hogy érték közvetítésre és képességfejlesztésre épül. Az óraszám nem feltétlenül egymást követő tanítási órákra vonatkozik.

### **Tanulási eredmények**

#### **A témakör tanulása hozzájárul ahhoz, hogy a tanuló a nevelési-oktatási szakasz végére, adottságaihoz mérten, életkorának megfelelően:**

- olvasási szintjének megfelelő szöveget hangos vagy néma olvasás útján megért;
- felismeri, értelmesezi a szövegben a számára ismeretlen szavakat, kifejezéseket. Digitális forrásokat is használ;
- egyszerű magyarázat, szemléltetés (szóbeli, képi, írásbeli, dramatikus tevékenység) alapján megérti az új szó vagy kifejezés jelentését;
- megérti a nyelvi és nem nyelvi üzeneteket, és azokra a beszédhelyzetnek megfelelően reflektál;
- nyitott az irodalmi művek befogadására;
- értő figyelemmel követi a tanító/társai felolvasását;
- verbális és vizuális módon vagy dramatikus eszközökkel reflektál a szövegre, megfogalmazza a szöveg alapján benne kialakult képet;
- röviden indokolja a cím és a szöveg közötti összefüggést;
- mozgósítja a hallott és olvasott szöveg tartalmával kapcsolatos ismereteit, élményeit, tapasztalatait, és megfogalmazza a köztük lévő kapcsolatokat;
- saját gondolkodási és nyelvi szintjén megalkotja a szöveg jelentését önmaga számára, megfogalmazza, néhány érveléssel alátámasztja saját álláspontját; meghallgatja társai véleményét, azokra reflektál.
- részt vesz a konfliktusokat feldolgozó dramatikus játékokban;
- részt vesz a kortársakkal és a felnőttekkel való kommunikációban;
- az adott helyzetnek megfelelően tudatosan alkalmazza a megismert kommunikációs szabályokat;
- alkalmaz alapvető olvasási stratégiákat;
- az olvasott szöveghez illusztrációt készít, a hiányos illusztrációt kiegészíti, vagy a meglévőt társítja a szöveggel.

### **A témakör tanulása eredményeként a tanuló:**

- ajánlással és/vagy egyéni érdeklődésének és az életkori sajátosságainak megfelelően választott irodalmi alkotást ismer meg;
- részt vesz az adott közösség érdeklődésének megfelelő, gyermekirodalmi mű közös olvasásában, és nyitott annak befogadására;
- élményeket és tapasztalatokat szerez változatos irodalmi szövegek: klasszikus, kortárs magyar alkotások megismerésével;
- olvas és megért nép- és műköltészeti alkotásokat, rövidebb epikai műveket;
- megtapasztalja az életkorának, érdeklődésének megfelelő szövegek befogadásának és előadásának élményét és örömet;
- részt vesz legalább két hosszabb terjedelmű, magyar és gyermekirodalmi alkotás feldolgozásában;
- különbséget tesz a mesés és valószerű történetek között;
- a megismert irodalmi szövegekhez, iskolai eseményekhez plakátot, meghívót, saját programjaihoz meghívót készít hagyományosan és digitálisan;
- azonosítja a történetekben a helyszínt, a szereplőket, a problémahelyzetet és annak megoldását;
- az olvasott szövegekben kulcsszavakat azonosít, a főbb szerkezeti egységeket önállóan vagy segítséggel elkülöníti;
- megfogalmazza saját véleményét a szereplők cselekedeteiről;
- képzeletét a megértés érdekében mozgósítja;
- megfigyeli és összehasonlítja a történetek tartalmát és a saját élethelyzetét;
- mozgósítja a hallott vagy olvasott szöveg tartalmával kapcsolatos ismereteit, élményeit, tapasztalatait, és összekapcsolja azokat;
- részt vesz a közösen feldolgozott történet dramatikus, bábos és egyéb vizuális, digitális eszközökkel történő megjelenítésében, megfogalmazza a szöveg hatására benne kialakult képet;
- önállóan képek, grafikai szervezők segítségével vagy tanítói segítséggel a szöveg terjedelmétől függően kiemeli annak lényeges elemeit, összefoglalja tartalmát
- megismer gyermekirodalmi alkotás alapján készült filmet, médiaterméket.

### **Fejlesztési feladatok és ismeretek**

- Érzelmi nevelés
- Irodalmi műveltség alapozása
- Hallott és olvasott szöveg megértésének fejlesztése
- Bemutató olvasás követése
- Olvasásra nevelés
- Olvasási kedv felkeltése, olvasás megszerettetése
- Kreatív befogadás
- Kreatív írás
- Szövegértő olvasás fejlesztése
- Szövegben való tájékozódás fejlesztése
- Kulcsszavak azonosítása, főbb szerkezeti részek elkülönítése
- Beszédfejlesztés
- Szókincsfejlesztés, szókincsbővítés
- Verbális memória fejlesztése
- Érzelmi intelligencia fejlesztése
- Mérlegelő gondolkodás fejlesztése: véleményalkotás, ítéletalkotás, következtetések levonása
- Lényegkiemelő képesség fejlesztése
- Olvasási stratégiák: jóslás, áttekintés, keresés, összefoglalás
- Grafikus szervezők: pl. fűrtábra, T-táblázat, Venn-diagram, fogalomtáblázat kerettörténet, történettérkép, mesetáblázat, karakter-térkép, történetpiramis stb.
- Illusztráció készítése, kiegészítése, a meglévő társítása
- Lapbook, plakát, könyvajánló, képregény
- Kérdésfeltevés

## Fogalmak

regény, meseregény, szerző, cím, kiadó, tartalomjegyzék, fülszöveg, történet, valóság, fejezet, időrend, szereplő, helyszín, probléma, megoldás, illusztráció

## KIEGÉSZÍTŐ tevékenységek:

- Könyvtárlátogatás
- Színház, bábszínház látogatása
- Részvétel olvasmánnyal kapcsolatos prezentáció készítésében
- Közös olvasmány dramatikus feldolgozása
- Közös olvasmányt feldolgozó film megtekintése

## NYELVTAN, HELYESÍRÁS ÉS SZÖVEGALKOTÁS

**TÉMAKÖR: A nyelv építő kövei: hang/betű, szótag, szó elválasztás, betűrendbe sorolás**

**óraszám: 4 óra**

A témakör sajátossága, hogy érték közvetítésre és képességfejlesztésre épül. Az óraszám nem feltétlenül egymást követő tanítási órákra vonatkozik.

### Tanulási eredmények

**A témakör tanulása hozzájárul ahhoz, hogy a tanuló a nevelési-oktatási szakasz végére, adottságaihoz mérten, életkorának megfelelően:**

- feladatok megoldása során társaival együttműködik;
- az egyéni sajátosságaihoz mérten olvashatóan ír és törekszik a rendezett írásképre, esztétikus fűzetvezetésre;
- kérdésre adott válaszában helyesen toldalékolja a szavakat;
- a kiejtéssel megegyező, rövid szavak leírásában követi a helyesírás szabályait;
- a kiejtéstől eltérő szavakat megfigyelés, szóelemzés alkalmazásával megfelelően leírja;
- törekszik a tanult helyesírási ismeretek alkalmazására;
- írásbeli munkáját önállóan vagy segítséggel ellenőrzi, hibáit javítja.

**A témakör tanulása eredményeként a tanuló:**

- biztosan ismeri a kis- és nagybetűs ábécét, azonos és különböző betűkkel kezdődő szavakat betűrendbe sorol, a megismert szabályokat alkalmazza digitális felületen való kereséskor is;
- életkorának megfelelő, digitális és hagyományos szótárakat használ;
- megfigyeli és tapasztalati úton megkülönbözteti egymástól a magánhangzókat és a mássalhangzókat, valamint időtartamukat;
- különbséget tesz az egyjegyű, a kétjegyű és a háromjegyű mássalhangzók között;
- a hangjelölés megismert szabályait jellemzően helyesen alkalmazza a tanult szavakban;
- biztosan szótagol, alkalmazza az elválasztás szabályait.

### Fejlesztési feladatok és ismeretek

- Hang- és betűanalízis, analizáló képesség fejlesztése
- Fonémahallás fejlesztése
- Vizuális memória fejlesztése
- Ritmusfejlesztés (hosszú-rövid hangok megkülönböztetéséhez, szótagoláshoz)
- Beszéd- és artikulációs képesség fejlesztése
- Helyesírási készség fejlesztése
- Aktív szókinccs fejlesztése
- A nyomtatott és írott magyar ábécé kis- és nagybetűi
- Szótagolás, elválasztás, egytagú és összetett szavak
- 20-40 gyakran használt „j”-t és „ly”-t tartalmazó szó (egy- vagy kéttagú szavak) helyes leírása

## Fogalmak

hang, betű, magánhangzó, mássalhangzó, egyjegyű mássalhangzó, kétjegyű mássalhangzó, háromjegyű mássalhangzó, hosszú/kettőzött mássalhangzó, hosszú/kettőzött kétjegyű mássalhangzó, rövid magánhangzó, hosszú magánhangzó, szótag, szó, összetett szó, ábécé, betűrend, szótár, „j” hang kétféle jelölése

**Témakör: A nyelv építő kövei: Az írásbeli szövegalkotás lépései** (mondatgrammatikai eszközök alkalmazása- kapcsolás, szűkítés, bővítés, névmásítás, névelőhasználat, helyettesítés)

**óraszám: 7 óra**

A témakör sajátossága, hogy értékközvetítésre és képességfejlesztésre épül. Az óraszám nem feltétlenül egymást követő tanítási órákra vonatkozik.

### Tanulási eredmények

**A témakör tanulása hozzájárul ahhoz, hogy a tanuló a nevelési-oktatási szakasz végére, adottságaihoz mérten, életkorának megfelelően:**

- egyszerű magyarázat, szemléltetés (szóbeli, képi, írásbeli, dramatikus tevékenység) alapján megérti az új kifejezés jelentését;
- megérti a nyelvi és nem nyelvi üzeneteket, és azokra a kommunikációs helyzetnek megfelelően válaszol;
- a megismert szavakat, kifejezéseket helyesen alkalmazza;
- az egyéni sajátosságaihoz mérten olvashatóan ír;
- törekszik a rendezett írásképre, esztétikus fűzetvezetésre;
- gondolatait, érzelmeit, véleményét életkorának, egyéni képességeinek és a kommunikációs helyzetnek megfelelően néhány mondatban írásban is megfogalmazza;
- egyéni képességeinek megfelelően alkot szövegeket írásban;
- a szövegalkotás során törekszik a megismert helyesírási szabályok alkalmazására és meglévő szókincsének aktivizálására;
- írásbeli munkáját segítséggel vagy önállóan ellenőrzi és javítja;
- képességeihez mérten bekapcsolódik párbeszédnek, dramatikus szituációs játékok megalkotásába.

**A témakör tanulása eredményeként a tanuló:**

- felismeri, indokolja a cím és szöveg közti összefüggést;
- azonosítja a történetekben a helyszínt, szereplőket, a konfliktust és annak megoldását;
- megadott szempontok alapján rövid mesét ír, kiegészít vagy átalakít, vázlatot készít;
- tanítói segítséggel megadott rímpárokban különböző témákban 2-4 soros verset alkot.

### Fejlesztési feladatok és ismeretek

- Térbeli és időbeli tájékozódás fejlesztése
- Mondatok és összekapcsolásuk
- Történetalkotás szóban
- Szóbeli és írásbeli kifejezőkészség fejlesztése
- Íráskészség fejlesztése
- Írásbeli szövegalkotó képesség fejlesztése
- Anyaggyűjtés módjai
- Szó- és kifejezőkészlet gyűjtése;
- Vázlatkészítés, vázlat kiegészítése
- Szerkezeti egységek elkülönítése
- Kulcsszavak, kulcsmondatok kiemelése
- Szövegalkotás főbb lépései
- Mérlegelő gondolkodás fejlesztése: véleményalkotás, ítéletalkotás, következtetések levonása

## Fogalmak

mondat, szöveg, helyszín, szereplő, cselekmény, időrend, címadás, téma, anyaggyűjtés, vázlat, előzmény, esemény, következmény, levél, SMS, e-mail, címzett, feladó, válasz, továbbítás, megszólítás, önellenőrzés, hibajavítás

**Témakör: A nyelv építő kövei: szó, szókapcsolat, mondat, szöveg** (rövid szövegek alkotása - hír, hirdetés, meghívó, felhívás, tudósítás, elbeszélő szöveg elektronikus levél)

**ÓRASZÁM: 17 óra**

A témakör sajátossága, hogy többnyire képességfejlesztésre épül. Az óraszám nem feltétlenül egymást követő tanítási órákra vonatkozik.

### Tanulási eredmények

**A témakör tanulása hozzájárul ahhoz, hogy a tanuló a nevelési-oktatási szakasz végére, adottságaihoz mérten, életkorának megfelelően:**

- érthetően, az élethelyzetnek megfelelően kommunikál;
- egyéni sajátosságaihoz mérten olvashatóan ír, törekszik a rendezett írásképre, esztétikus fűzetvezetésre;
- írásbeli munkáit segítséggel vagy önállóan ellenőrzi és javítja;
- törekszik a tanult helyesírási ismeretek alkalmazására;
- a szövegalkotás során törekszik a megismert helyesírási szabályok alkalmazására és meglévő szókincsének aktivizálására;

**A témakör tanulása eredményeként a tanuló:**

- a hangjelölés megismert szabályait helyesen alkalmazza a tanult szavakban;
- a kiejtéstől eltérő ismert szavakat megfigyelés és szóelemzés alkalmazásával megfelelően leírja;
- a mondatot nagybetűvel kezdi, alkalmazza a mondat a mondatvégi írásjeleket;
- szavakat, szó szerkezeteket, 3-4 szavas mondatokat leír megfigyelés alapján.

### Fejlesztési feladatok és ismeretek

- Ösztönös nyelvhasználat formálása
- Nyelvi tudatosság fejlesztése
- Önellenőrzés, hibajavítás képessége
- Helyesírási készség differenciált fejlesztése
- 20-40 gyakran használt „j”-t és „ly”-t tartalmazó szó (egy- vagy kétagú szavak) helyes leírása

## Fogalmak

betű, hang, szó, szókapcsolat, mondat, szöveg, j-ly, írásjel, pont, kérdőjel, felkiáltójel, kisbetű, nagybetű

## KIEGÉSZÍTŐ TEVÉKENYSÉGEK:

- Részvétel osztályújság, napló, iskolaújság készítésében hagyományos és digitális formában

**Témakör: Szótő és toldalék, szóelemzés**

**ÓRASZÁM: 7 óra**

A témakör sajátossága, hogy többnyire képességfejlesztésre épül. Az óraszám nem feltétlenül egymást követő tanítási órákra vonatkozik.

### Tanulási eredmények

**A témakör tanulása hozzájárul ahhoz, hogy a tanuló a nevelési-oktatási szakasz végére, adottságaihoz mérten, életkorának megfelelően:**

- a kiejtéstől eltérő ismert szavakat megfigyelés, szóelemzés alkalmazásával megfelelően leírja;
- törekszik a tanult helyesírási ismeretek alkalmazására;
- írásbeli munkáját segítséggel vagy önállóan ellenőrzi, javítja.

### **A témakör tanulása eredményeként a tanuló:**

- kérdésre adott válaszában helyesen todalékolja a szavakat;
- önállóan felismeri és elkülöníti az ismert szavakban a szótövet és a todaléket.

### **Fejlesztési feladatok és ismeretek**

- Hallásfejlesztés, fonémahallás fejlesztése
- Hang- és betűanalízis képességének fejlesztése
- Szótó és todalék fogalma felismerés szintjén
- Nyelvi elemzőkészség fejlesztése
- Szóalak felbontása
- Toldalékos szavak helyes használata
- Toldalékos szavak funkcionális másolása, tollbamondása, emlékezetből írása
- Helyesejtés-fejlesztés hangkapcsolat-gyakorlatokkal
- Hibajavítás és önellenőrzés képességének fejlesztése

### **Fogalmak**

hang-betű, betűkapcsolat, hangkapcsolat, szótagolás, szótó, todalék, szóelemző írásmód, önellenőrzés

### **Témakör: Hangalak és jelentés kapcsolata, állandósult szókapcsolatok**

#### **ÓRASZÁM: 5 óra**

A témakör sajátossága, hogy többnyire képességfejlesztésre épül. Az óraszám nem feltétlenül egymást követő tanítási órákra vonatkozik.

#### **Tanulási eredmények**

### **A témakör tanulása hozzájárul ahhoz, hogy a tanuló a nevelési-oktatási szakasz végére:**

- az élethelyzetnek megfelelően kommunikál;
- ellentétes jelentésű és rokon értelmű kifejezéseket gyűjt, azokat a beszédhelyzetnek megfelelően használja az írásbeli és szóbeli szövegalkotásban.

### **A témakör tanulása eredményeként a tanuló:**

- felismer és ért néhány egyszerű szólást, közmondást;
- megérti és használja az ismert állandósult szókapcsolatokat;
- különféle módokon megjeleníti az ismert szólások, közmondások jelentését.

### **Fejlesztési feladatok és ismeretek**

- A szóbeli és írásbeli kifejezőkészség fejlesztése
- Szókincs fejlesztése, szókincs aktivizálása
- Árnnyalt nyelvhasználat fejlesztése
- Hangalak – jelentés
- Ellentétes jelentésű szavak, rokon értelmű szavak
- Szólások, közmondások, szóláshasonlatok
- Népmesék kezdő és záró formulái, szókapcsolatok, ismétlődő motívumok
- Szó szerinti és átvitt jelentés
- Szólások, közmondások hagyományörző szerepe, néhány ismert szólás, közmondás eredete

### **Fogalmak**

szólás, közmondás, szókapcsolat, hangalak, jelentés, egyjelentésű szavak, rokon értelmű szavak, ellentétes jelentésű szavak



## **Témakör: Élőlények, tárgyak, gondolati dolgok neve**

### **ÓRASZÁM: 9 óra**

A témakör sajátossága, hogy többnyire képességfejlesztésre épül. Az óraszám nem feltétlenül egymást követő tanítási órákra vonatkozik.

### **Tanulási eredmények**

#### **A témakör tanulása hozzájárul ahhoz, hogy a tanuló a nevelési-oktatási szakasz végére:**

- az egyéni sajátosságaihoz mértén olvashatóan ír, törekszik a rendezett írásképre, esztétikus fűzetvezetésre;
- szavakat, szó szerkezeteket, 3-4 szavas mondatokat leír megfigyelés és/vagy diktálás alapján;
- megérti és használja az életkorának megfelelő (térbeli, időbeli) relációs szókinccset;
- írásbeli munkáját segítséggel vagy önállóan ellenőrzi és javítja;
- feladatok megoldása során társaival együttműködik.
- felismeri, jelentésük alapján csoportosítja és önállóan vagy segítséggel leírja az élőlények, tárgyak, gondolati dolgok nevét;

#### **A témakör tanulása eredményeként a tanuló:**

- felismeri és önállóan vagy segítséggel helyesen leírja az élőlények, tárgyak, gondolati dolgok nevét kifejező szavakat
- megkülönbözteti a szavak egyes és többes számát
- hangjelölés megismert szabályait jellemzően helyesen alkalmazza a tanult szavakban;
- a kiejtéstől eltérő ismert szavakat megfigyelés, szóelemzés alkalmazásával megfelelően leírja;
- kérdésre adott válaszában megfelelően toldalékolja a szavakat;
- felismeri, önállóan vagy segítséggel helyesen leírja az ismert szavakat;
- ellentétes jelentésű és rokon értelmű kifejezéseket gyűjt, azokat a beszédhelyzetnek megfelelően használja szóbeli és írásbeli szövegalkotásban.
- a több hasonló élőlény, tárgy vagy gondolati dolog nevét kis kezdőbetűvel írja;
- a személynevek, állatnevek és a lakóhelyhez kötődő egyszerű egyelemű helyneveket nagy kezdőbetűvel írja le.

### **Fejlesztési feladatok és ismeretek**

- Helyesírási készség differenciált fejlesztése
- Aktív szókinccs fejlesztése
- Tapasztalatokra épülő nyelvi fogalomrendszer
- Együttműködési képesség
- Élőlény, tárgy, gondolati dolog neve
- Kis- és nagy kezdőbetűs szavak másolása, tollbamondása, emlékezetből írása
- Több hasonló élőlény, tárgy, gondolati dolog neve és helyesírása
- Saját nevek helyesírása (egyszerű személynevek, állatnevek, helynevek, intézménynevek, címek)

### **Fogalmak**

élőlények neve, tárgyak neve, gondolati dolgok neve, több hasonló név, saját név, önellenőrzés, hibajavítás, személynév, állatnév, helynév, intézménynév, címek neve

## **Témakör: Tulajdonságokat kifejező szavak**

### **ÓRASZÁM: 4 óra**

A témakör sajátossága, hogy többnyire képességfejlesztésre épül. Az óraszám nem feltétlenül egymást követő tanítási órákra vonatkozik.

### **Tanulási eredmények**

#### **A témakör tanulása hozzájárul ahhoz, hogy a tanuló a nevelési-oktatási szakasz végére:**

- az egyéni sajátosságaihoz mértén olvashatóan ír, törekszik a rendezett írásképre, esztétikus fűzetvezetésre;
- szavakat, szó szerkezeteket, 3-4 szavas mondatokat leír megfigyelés és/vagy diktálás alapján;
- hangjelölés megismert szabályait jellemzően helyesen alkalmazza a tanult szavakban;
- a kiejtéssel megegyező rövid szavak leírásában követi a helyesírás szabályait;
- a kiejtéstől eltérő ismert szavakat megfigyelés, szóelemzés alkalmazásával megfelelően leírja;
- írásbeli munkáját segítséggel vagy önállóan ellenőrzi és javítja;
- feladatok megoldása során társaival együttműködik.

#### **A témakör tanulása eredményeként a tanuló:**

- felismeri és önállóan vagy segítséggel helyesen leírja a tulajdonságot kifejező szavakat és azok fokozott alakjait;
- ellentétes jelentésű és rokon értelmű kifejezéseket gyűjt, azokat a beszédhelyzetnek megfelelően használja szóbeli és írásbeli szövegalkotásban.

#### **Fejlesztési feladatok és ismeretek**

- Helyesírási készség differenciált fejlesztése
- Aktív szókinccs fejlesztése
- Tapasztalatokra épülő nyelvi fogalomrendszer
- A megfigyelt és értelmezett fokozott melléknevek helyes írásmódja
- Együttműködési képesség

#### **Fogalmak**

ellentétes jelentésű kifejezések, rokon értelmű szavak, egybeírás, különírás, szótó, toldalék, tulajdonságot kifejező szó

#### **Témakör: Mennyiségeket kifejező szavak**

##### **ÓRASZÁM: 9 óra**

A témakör sajátossága, hogy többnyire képességfejlesztésre épül. Az óraszám nem feltétlenül egymást követő tanítási órákra vonatkozik.

#### **Tanulási eredmények**

#### **A témakör tanulása hozzájárul ahhoz, hogy a tanuló a nevelési-oktatási szakasz végére:**

- az egyéni sajátosságaihoz mértén olvashatóan ír, törekszik a rendezett írásképre, esztétikus fűzetvezetésre;
- szavakat, szó szerkezeteket, 3-4 szavas mondatokat leír megfigyelés és/vagy diktálás alapján;
- hangjelölés megismert szabályait jellemzően helyesen alkalmazza a tanult szavakban;
- a kiejtéssel megegyező rövid szavak leírásában követi a helyesírás szabályait;
- a kiejtéstől eltérő ismert szavakat megfigyelés, szóelemzés alkalmazásával megfelelően leírja;
- írásbeli munkáját segítséggel vagy önállóan ellenőrzi és javítja;
- feladatok megoldása során társaival együttműködik.

#### **A témakör tanulása eredményeként a tanuló:**

- felismeri és önállóan vagy segítséggel helyesen leírja a mennyiségeket kifejező szavakat és azok fokozott alakjait;

#### **Fejlesztési feladatok és ismeretek**

- Helyesírási készség differenciált fejlesztése
- Aktív szókinccs fejlesztése
- Tapasztalatokra épülő nyelvi fogalomrendszer
- A megfigyelt és értelmezett fokozott számnevek helyes írásmódja
- Együttműködési képesség

#### **Fogalmak**

különírás, szótó, toldalék, mennyiségeket kifejező szó

## **Témakör: Cselekvés, történés a múltban, jelenben, jövőben**

### **ÓRASZÁM: 11 óra**

A témakör sajátossága, hogy többnyire képességfejlesztésre épül. Az óraszám nem feltétlenül egymást követő tanítási órákra vonatkozik.

### **Tanulási eredmények**

#### **A témakör tanulása hozzájárul ahhoz, hogy a tanuló a nevelési-oktatási szakasz végére:**

- az egyéni sajátosságaihoz mértén olvashatóan ír, törekszik a rendezett írásképre, esztétikus füzetvezetésre;
- szavakat, szó szerkezeteket, 3-4 szavas mondatokat leír megfigyelés és/vagy diktálás alapján;
- megérti és használja az életkorának megfelelő (térbeli, időbeli) relációs szókinccset;
- írásbeli munkáját segítséggel vagy önállóan ellenőrzi és javítja;
- feladatok megoldása során társaival együttműködik.

#### **A témakör tanulása eredményeként a tanuló:**

- hangjelölés megismert szabályait jellemzően helyesen alkalmazza a tanult szavakban;
- a kiejtéstől eltérő ismert szavakat megfigyelés, szóelemzés alkalmazásával megfelelően leírja;
- kérdésre adott válaszában megfelelően todalékolja a szavakat;
- megkülönbözteti a múltban, jelenben és jövőben zajló cselekvéseket, történéseket;
- helyesen alkalmazza a szóbeli és írásbeli szövegalkotásában az idő kifejezésének nyelvi eszközeit;
- felismeri, önállóan vagy segítséggel helyesen leírja az ismert cselekvést, történést kifejező szavakat.

### **Fejlesztési feladatok és ismeretek**

- Helyesírási készség differenciált fejlesztése
- Aktív szókinccs fejlesztése
- Tapasztalatokra épülő nyelvi fogalomrendszer
- A megfigyelt és értelmezett igekötős igék helyes írásmódja
- Együttműködési képesség

### **Fogalmak**

múlt, jelen, jövő, egybeírás, különírás, szótó, todalék, cselekvést, történést, létezést jelentő szó

Budapest XXI. Kerületi  
Széchenyi István Általános és Kéttannyelvű  
Általános Iskola



# HELYI TANTERV

# MATEMATIKA

az 1-4. évfolyam számára

**2020.**

# **NAT 2020 TARTALMI SZABÁLYOZÓI**

## **ALAPELVEK, CÉLOK NAT 2020**

A matematika tanulásának legfontosabb célja, hogy a tanuló:

1. megtapasztalja a matematika értékeit, hasznosságát, szépségét;
2. megismerje a matematikai gondolkodás természetét és a matematika alapvető sajátosságait;
3. fejlessze a szövegértését, a szövegalkotó és absztrakciós képességét a matematika nyelvének és szimbólumainak szóbeli és írásbeli alkalmazása során;
4. fejlessze a számolási készségét, a modellezési, a problémamegoldó és döntési képességét;
5. fejlessze a logikus, pontos, kreatív, mérlegelő, stratégiai és rendszerező gondolkodását;
6. alkalmazható tudásra tegyen szert.

## **FŐ TÉMAKÖRÖK AZ 1–4. ÉVFOLYAMON NAT 2020**

1. Gondolkodási módszerek – halmazszemlélet, matematikai logika, rendszerezés
2. Gondolkodási módszerek – szöveges feladatok
3. Aritmetika, algebra – számok, számtulajdonságok és számok közötti kapcsolatok
4. Aritmetika, algebra – alpműveletek
5. Aritmetika, algebra – mérés, mennyiségi viszonyok
6. Függvények és sorozatok
7. Geometria – tájékozódás térben, síkban
8. Geometria – alkotások és transzformációk térben, síkban
9. Geometria – testek és alakzatok
10. Statisztika és valószínűség

## HELYI TANTERV

### **Matematika 1-4. évfolyam**

Az alsó tagozatos matematikatanítás legfőbb célja a matematikai ismeretek és gondolati tevékenységek széles körű tapasztalati alapozása, valamint a kapcsolódó biztos matematikai készségek kialakítása, melyekre a későbbi évfolyamok építhetnek. Alapvető fontosságú, hogy a gyerekek valóságon alapuló saját cselekvő tapasztalataik és élményeik révén jussanak el jól megértett, sok szálon kapcsolódó ismeretekhez, mert ezek jelentik majd a hétköznapi életben hosszú távon használható tudásukat.

A matematika spirális felépítésének megfelelően alsó tagozaton széles körű tárgyi tevékenységek alapozzák meg a változatos képi ábrázolásokat, amelyek szükségesek a későbbi absztrakcióhoz, és alkalmassá teszik a tanulókat a felső tagozaton, középiskolában megjelenő szimbolikus gondolkodásra.

A matematika tantárgy a Nemzeti alaptantervben rögzített kulcskompetenciákat az alábbi módon fejleszti:

**A tanulás kompetenciái:** Az alkalmazható matematikatudás megszerzését segíti a tanulók ösztönzése kérdések, problémák megfogalmazására. Emellett a tanulók szabadabb kommunikációja érdekében fontos, hogy merjenek segítséget kérni a tanítótól és társaiktól, ha nehézségekbe ütköznek munkájuk során. Fontos az is, hogy a tanulóközösség természetesnek vegye, a tanulási folyamat részének tekintse a tévedést, a vitákat. Ez akár az egész tanulócsoportot érintő, interaktív formája az egymástól való tanulásnak.

**A kommunikációs kompetenciák:** A tanulók kommunikációs képességeinek fejlesztését segítik a kooperatív munkaformák, amelyek lehetőséget adnak a szóbeli és írásbeli kifejezőkészség gyakorlására. Kezdetben saját kifejezőeszközeikkel kommunikálhatnak, például megmutatással, rajzzal, mozgással, saját szavakkal. Ezeket később fokozatosan segítünk egyre pontosabbá, szakszerűbbé tenni. Ez támogatja a matematika nyelvének megértését, a matematikai szövegalkotást, ami elengedhetetlen a matematikai gondolkodáshoz, a valóságos problémákat leíró matematikai modellek megalkotásához. A matematika nyelvének megfelelő alkalmazása a matematikai szókincs ismeretét, valamint a nyelvtani kapcsolatok helyes értését és használatát jelenti, amiket szintén alsó tagozaton alapozunk.

**A digitális kompetenciák:** A tanuló a digitális eszközöket már ebben a nevelési-oktatási szakaszban is a tanulás, gyakorlás szolgálatába állítja, amikor egyszerű matematikai jelenségeket figyel meg számológépen, vagy számítógépes fejlesztő játékokat használ a műveletek, a problémamegoldás gyakorlására.

**A matematikai, gondolkodási kompetenciák:** A matematikai gondolkodás fejlesztése szempontjából kiemelt szerepe van a logikai, a stratégiai és a véletlennel kapcsolatos játékoknak. Alsó tagozaton évfolyamonként spirálisan visszatérnek ugyanazok a témakörök, újabb elemekkel bővülve. Bizonyos tevékenységeket újra és újra elvégzünk, egyrészt azért, mert ez segíti az analógiák épülését, másrészt mert lehetőséget nyújt a kapcsolódási pontok keresésére, megértésére a matematika különböző területei és ismeretei között. Kiemelt szerepe van az alkotó gondolkodás fejlesztésének, ugyanis a gyermek azt érti meg, amit meg is alkot. Az alkotás segít, hogy a tanuló értve tudja megalkotni maga számára az új fogalmakat, beágyazva a formálódó fogalmi rendjébe.

Fontos, hogy egy-egy témakört, problémát, ismeretet több oldalról, sokrétűen és mind szemléletükben, mind matematikai tartalmukban egyaránt változatos eszközök használatával, tevékenységeken keresztül

közelítsünk meg. Ez segíti, hogy a gondolkodás rugalmas maradjon, valamint a fogalmak és ezek egymás közötti viszonyai, összefüggései igazán megértésre kerüljenek, elmélyüljenek.

Az ismeretek, fogalmak elmélyülését segíti az analógiás gondolkodás is, mely a felismert törvényszerűségeket alkalmazza hasonló vagy egészen más területeken. Ennek fejlesztése is fontos feladat az egyes témakörökben: a bővülő számkör fejből és írásban végzett műveletei során, a szabályjátékok kapcsán, a méréseknél, egyszerű és gondolkodtató szöveges feladatok különbözőképpen megfogalmazott problémáiban, térben és síkban végzett alkotásoknál, illetve mindezen területek összekapcsolásakor. A tanulók a sokféle formában megjelenő közös jegyek alapján alakítják ki a fogalmak belső reprezentációját. A konkrét tevékenységek csak lassan válnak belsővé, gondolatívá. Ennek kialakulásához megfelelő időt kell biztosítani, ami egyénekenként eltérő lehet, és ritkán zárul le alsó tagozatban. A tanulók a tanórán hallott kifejezéseket először megértik, majd később maguk is helyesen használják azokat. A kerettantervben azok a fogalmak szerepelnek, amelyek helyes alkalmazását elvárjuk a tanulóktól.

**A személyes és társas kapcsolati kompetenciák:** Alsó tagozaton a matematikai fejlesztés fontos eszköze a játék, mely a személyiségfejlesztő és közösségépítő hatása mellett élvezetes módot kínál minden témakörnél a problémafelvetésre, problémaelemzésre, problémamegoldásra és a gyakorlásra.

**A kreativitás, a kreatív alkotás, önkifejezés és kulturális tudatosság kompetenciái:** A matematika olyan tudomány, amely összeköti a különböző kultúrákat. A tanuló megismeri a gondolkodás logikai felépítésének eleganciáját, a matematikának a természethez, a művészetekhez és az épített környezethez fűződő viszonyát.

**Munkavállalói, innovációs és vállalkozói kompetenciák:** A problémafelvetés és - megoldás során a tanuló maga fedezi fel a megoldáshoz vezető utat, megtapasztalja, hogy több lehetséges megoldási út is van. A különböző megoldási lehetőségek keresése fejleszti a gondolkodás rugalmasságát és az új ötletek megalkotásának képességét.

Az alsó tagozaton a témaköröket nem lehet élesen, órákra lebontva elkülöníteni. Az egyes témakörök egymást erősítik, kiegészítik, magyarázzák. A matematikatanítás így lesz igazán komplex. Minden órának szerves része a különféle problémák felvetése. A halmazok képzése, vizsgálata minden témakört áthat. Minden órán lehet számolást gyakorolni, szöveges feladatot megoldani, játékos formában, néhány percben. A gyerekek életkori sajátosságaihoz igazodik a gyakori tevékenységváltás, és ez egyszerre több témakört is érinthet. A javasolt minimális óraszám tehát nem jelenti azt, hogy a témakört egymás utáni órákon kell feldolgozni, és azt sem, hogy az adott óraszám alatt egy-egy témakör lezárásra kerül. Az egyes témaköröknél megjelenő javasolt minimális óraszám inkább csak a tananyagelosztás időbeli arányaira igyekszik rámutatni, ugyanakkor nem jelöli ki az egyes témakörök fontossági sorrendjét. Azonban azoknál a témaköröknél, ahol kifejezetten fontosnak tartottuk, hogy minden órának részét képezzék, ott a javasolt óraszám mellett külön is feltüntettük: „A témakör tartalma további tanórákon is folyamatosan jelenjen meg!”

#### A témakörök áttekintő táblázata 1-4. osztályig:

Témakör neve	1. évfolyam		2. évfolyam		3. évfolyam		4. évfolyam	
	a	b	a	b	a	b	a	b
Válogatás, halmazok alkotása, vizsgálata	5	4	5	4	4	3	4	3
Rendszerezés, rendszerképzés	5	4	5	4	6	5	6	5
Állítások	4	4	4	4	5	4	5	4
Problémamegoldás	5	4	5	4	6	5	6	5
Szöveges feladatok megoldása	10	6	10	6	10	8	10	8

Szám és valóság kapcsolata	10	9	10	9	5	4	5	4
Számlálás, becslés	8	6	8	6	7	5	7	5
Számok rendezése	8	6	8	6	4	3	4	3
Számok tulajdonságai	11	9	11	9	9	8	9	8
Számok helyi értékes alakja	6	5	6	5	8	6	8	6
Mérőeszköz használata, mérési módszerek	12	10	12	10	11	10	11	10
Alapműveletek értelmezése	12	10	12	10	4	3	4	3
Alapműveletek tulajdonságai	10	8	10	8	5	4	5	4
Szóbeli számolási eljárások	12	10	12	10	8	6	8	6
Fejben számolás	11	9	11	9	10	8	10	8
Írásbeli összeadás és kivonás	-	-	-	-	8	6	8	6
Írásbeli szorzás és osztás	-	-	-	-	8	6	8	6
Törtrészek	-	-	-	-	7	5	7	5
Negatív számok	-	-	-	-	4	3	4	3
Alkotás térben és síkon	5	4	5	4	7	6	7	6
Alakzatok geometriai tulajdonságai	7	6	7	6	7	6	7	6
Transzformációk	3	3	3	3	5	4	5	4
Tájékozódás térben és síkon	5	4	5	4	4	3	4	3
Összefüggések, kapcsolatok, szabályszerűségek felismerése	11	9	11	9	10	9	10	9
Adatok megfigyelése	5	3	5	3	4	3	4	3
Valószínűségi gondolkodás	5	3	5	3	4	3	4	3
<b>Összes óraszám:</b>	<b>170</b>	<b>136</b>	<b>170</b>	<b>136</b>	<b>170</b>	<b>136</b>	<b>170</b>	<b>136</b>

### Évfolyamok heti és éves óraszama

	1. évfolyam		2. évfolyam		3. évfolyam		4. évfolyam	
	a	b	a	b	a	b	a	b
Heti óraszám	4 + 1	4	4 + 1	4	4 + 1	4	4 + 1	4
Éves óraszám	170	136	170	136	170	136	170	136

### 1–2. évfolyam

Az 1. osztály első félévét a matematikatanulás területén is előkészítő időszaknak tekintjük. Így biztosítható az óvoda-iskola átmenet megkönnyítése, így adódik lehetőség a más-más óvodából érkező tanulók alapos megfigyelésére, képességeik feltérképezésére. Az előkészítő szakasz megnyújtásával lehetőség nyílik a pszichikus és kognitív funkciók fejlesztésére, megerősítésére, ami által a hátrányokkal induló tanulók is sikeresen felzárkózhatnak.

A képességek fejlesztése, a fogalmak érlelődése hosszú folyamat, amihez gazdag és változatos tapasztalatokra van szüksége minden tanulónak. Ez azt jelenti, hogy tervezéskor egységes szemlélettel kell tekinteni az összes tanulási területre. Egyéni tempóban, sokféle érzékelésre támaszkodva, mozgásokkal és manuálisan összekapcsolható tevékenységekkel indulnak el a tanulók az ismeretszerzés útján.



A matematikai fejlesztés szoros kapcsolatban áll a zenei, művészeti, technológiai és mozgásos fejlesztéssel. Az előkészítő időszak félévében is megjelenhetnek jelek és egyedi számok, számjelek, elkezdődhet a szám- és műveletfogalom előkészítése összehasonlításokkal, meg- és leszámolásokkal, mondókázásokkal, változások megfigyelésével. A tanulók érettségéhez, képességeihez igazodó differenciált tanítási, értékelési módszerek megválasztásával valósul meg a tervezés, melyben a differenciált fejlesztés, a többség mellett a lemaradók és a tehetségesebbek gondozása egyaránt teret kap. A differenciálás egyik lehetséges módja a digitális eszközökön való játék és feladatmegoldás vagy a hosszabb ideig biztosított eszközhasználat.

Első osztályban az óvodából érkező gyermekek könnyebb, fokozatosabb beilleszkedését segíti a 45 perces órák, az előre megírt tanmenetek rugalmas kezelése, a tanulók igényeinek, fejlődési tempójának megfelelően alakított és alakítható napirend. A tanítók rövidebb időintervallumokként váltanak a különböző jellegű tevékenységek között, ami a tanulók figyelmének hatékonyabb kihasználását is lehetővé teszi.

A további teendőket, még a második osztály végére előirányzott tanulási eredmények elérésének útját és megvalósítását is, a cselekedtetés módszere vezérli. A kisgyerek a konkrét tárgyi tevékenységek során szerzett tapasztalatai alapján alakít ki belső reprezentációkat. A tevékenységekben szereplő tárgyi valóság képezi az absztrakt fogalmak tartalmát, és az ott átélt kapcsolatok alapozzák meg a fogalmak rendszerét. A saját testi mozgások, a hétköznapi életben előforduló tárgyak, dolgok és a már régóta rendelkezésre álló matematikai eszközök (például: logikai készlet, színes rudak) felhasználása megfelelő támaszt nyújtanak a cselekvő tapasztalatra épülő tanítás-tanulás megvalósításában.

Ebben az időszakban történik meg minden témakör alapozása. Fontos, hogy ezek az alapok nagyon szilárdak legyenek, ezért a fő hangsúly a megértésen, fejlesztésen van, nem pedig a számonkérésen. Nem baj, ha még lassúbb a számolás, ha a tanuló még nem ismeri fel az összefüggéseket, segítő jelenlétével a tanító biztosítani tudja az előrehaladást. A fejben számolás egyes lépéseinek megértéséhez alkalmazott eszközök használatát engedhetjük addig, ameddig az eljárások értő, automatikus használata ki nem alakul.

## 1. osztály

Szabadon felhasználható, szabadon tervezhető óra témakörébe épül a differenciált fejlesztés, felzárkóztatás, tehetséggondozás, a játékos gyakorlás és az értékelés.

Osztályok	Heti óraszám	Éves óraszám
1. a osztály	4 + 1	170
1. b osztály	4	136

### A témakörök áttekintő táblázata: 1. osztály

Témakör neve	Óraszám 1. a osztály	Óraszám 1. b osztály
Válogatás, halmazok alkotása, vizsgálata	5	4
Rendszerezés, rendszerképzés	5	4
Állítások	4	4
Problémamegoldás	5	4
Szöveges feladatok megoldása	10	6
Szám és valóság kapcsolata	10	9
Számlálás, becslés	8	6
Számok rendezése	8	6
Számok tulajdonságai	11	9
Számok helyi értékes alakja	6	5
Mérőeszköz használata, mérési módszerek	12	10
Alapműveletek értelmezése	12	10
Alapműveletek tulajdonságai	10	8
Szóbeli számolási eljárások	12	10
Fejben számolás	11	9
Alkotás térben és síkon	5	4
Alakzatok geometriai tulajdonságai	7	6
Transzformációk	3	3
Tájékozódás térben és síkon	5	4
Összefüggések, kapcsolatok, szabályszerűségek felismerése	11	9
Adatok megfigyelése	5	3
Valószínűségi gondolkodás	5	3
<b>Összes óraszám:</b>	170	136

**Témakör:** *Válogatás, halmazok alkotása, vizsgálata*

**ÓRASZÁM:** a osztály: 5 óra + folyamatos

b osztály: 4 óra + folyamatos

**TANULÁSI EREDMÉNYEK**

**A témakör tanulása hozzájárul ahhoz, hogy a tanuló a nevelési-oktatási szakasz végére:**

- megkülönböztet, azonosít egyedi konkrét látott, hallott, mozgással, tapintással érzékelhető tárgyakat, dolgokat, helyzeteket, jeleket;
- játékos feladatokban személyeket, tárgyakat, számokat, formákat néhány meghatározó tulajdonsággal jellemez;
- tudatosan emlékezetébe vési az észlelt tárgyakat, személyeket, dolgokat, és ezek jellemző tulajdonságait, elrendezését, helyzetét;
- válogatásokat végez saját szempont szerint személyek, tárgyak, dolgok, számok között;
- felismeri a mások válogatásában együvé kerülő dolgok közös és a különválogatottak eltérő tulajdonságát;
- folytatja a megkezdett válogatást felismert szempont szerint;
- személyek, tárgyak, dolgok, szavak, számok közül kiválogatja az adott tulajdonsággal rendelkező összes elemet;
- azonosítja a közös tulajdonsággal rendelkező dolgok halmazába nem való elemeket;
- megnevezi egy adott tulajdonság szerint ki nem válogatott elemek közös tulajdonságát a tulajdonság tagadásával;
- barkochbázik valóságos és elképzelt dolgokkal is, kerüli a felesleges kérdéseket;

**FEJLESZTÉSI FELADATOK ÉS ISMERETEK**

- Tárgyak, dolgok felismerése különféle érzékszervekkel, más érzékszervek kizárásával, például csak hallással, csak tapintással
- Tárgyak, dolgok tulajdonságainak felismerése különféle érzékszervekkel, mások kizárásával
- Két vagy több dolog különbözőségének és azonosságának felismerése egy vagy több szempont alapján
- Közös tulajdonságok megfigyelése személyeken, tárgyakon, képeken, alakzatokon, jeleken
- A tulajdonságok változásának felismerése

**FOGALMAK**

tulajdonság, azonos, különböző, logikai „nem”

**Témakör:** *Rendszerezés, rendszerképzés*

**ÓRASZÁM:** a osztály: 5 óra + folyamatos

b osztály: 4 óra + folyamatos

**TANULÁSI EREDMÉNYEK**

**A témakör tanulása hozzájárul ahhoz, hogy a tanuló a nevelési-oktatási szakasz végére:**

- barkochbázik valóságos és elképzelt dolgokkal is, kerüli a felesleges kérdéseket;
- két szempontot is figyelembe vesz egyidejűleg;
- felsorol elemeket konkrét halmazok közös részéből;
- megfogalmazza a halmazára egyes részeibe kerülő elemek közös, meghatározó tulajdonságát; helyesen használja a logikai „nem” és a logikai „és” szavakat, valamint a velük azonos értelmű kifejezéseket;
- keresi az okát annak, ha a halmazára valamelyik részébe nem kerülhet egyetlen elem sem;
- adott elemeket elrendez választott és megadott szempont szerint is;

***Fejlesztési feladatok és ismeretek***

- Saját eszközök, felszerelések számbavétele és rendben tartása
- Barkochbázás konkrét dolgok kirakásával
- Barkochbázás során felesleges kérdések kerülése, felismerése
- Adott halmaz elemeinek rendszerezése a tanító irányításával

***Fogalmak***

Nincs új fogalom.

## Témakör: *Állítások*

**ÓRASZÁM:** a osztály: 4 óra + folyamatos

b osztály: 4 óra + folyamatos

### TANULÁSI EREDMÉNYEK

**A témakör tanulása hozzájárul ahhoz, hogy a tanuló a nevelési-oktatási szakasz végére:**

- megítéli, hogy adott halmazra vonatkozó állítás igaz-e vagy hamis;
- megfogalmaz adott halmazra vonatkozó állításokat; értelemszerűen használja a „mindegyik”, „nem mindegyik”, „van köztük...”, „egyik sem...” és a velük rokon jelentésű szavakat;
- megfogalmazza a halmazábra egyes részeibe kerülő elemek közös, meghatározó tulajdonságát; helyesen használja a logikai „nem” és a logikai „és” szavakat, valamint a velük azonos értelmű kifejezéseket;
- tudatosan emlékezetébe vés szavakat, számokat, utasítást, adott helyzetre vonatkozó megfogalmazást;

### FEJLESZTÉSI FELADATOK ÉS ISMERETEK

- Konkrét tevékenységekhez kapcsolt köznyelvi és matematikai tartalmú kijelentések, állítások megfogalmazása adott helyzetről, személyekről, tárgyakról, dolgokról, képről, történésről, összességekről szabadon és irányított megfigyelések alapján
- Egyszerű, lezárt hiányos állítások igazságának megítélése

### FOGALMAK

igaz-hamis

## TÉMAKÖR: Problémamegoldás

**ÓRASZÁM: a osztály: 5 óra + folyamatos**

**b osztály: 4 óra + folyamatos**

### TANULÁSI EREDMÉNYEK

**A témakör tanulása hozzájárul ahhoz, hogy a tanuló a nevelési-oktatási szakasz végére:**

- a tevékenysége során felmerülő problémahelyzetben megoldást keres;
- kérésre, illetve problémahelyzetben felidézi a kívánt, szükséges emlékképet;
- megfogalmazott problémát tevékenységgel, megjelenítéssel, átfogalmazással értelmez;
- az értelmezett problémát megoldja;

### FEJLESZTÉSI FELADATOK ÉS ISMERETEK

- Hétköznapi helyzetekben, tevékenységek során felmerülő problémahelyzetben megoldás keresése
- Megfogalmazott probléma értelmezése tevékenységgel, megjelenítéssel
- Tevékenységgel, megjelenítéssel értelmezett probléma megoldása

### **Fogalmak**

Nincs új fogalom.

## TÉMAKÖR: Szöveges feladatok megoldása

**ÓRASZÁM:** a osztály: 10 óra + folyamatos

b osztály: 6 óra + folyamatos

### TANULÁSI EREDMÉNYEK

**A témakör tanulása hozzájárul ahhoz, hogy a tanuló a nevelési-oktatási szakasz végére:**

- értelmezi, elképzei, megjeleníti a szöveges feladatban megfogalmazott hétköznapi szituációt;
- szöveges feladatokban megfogalmazott hétköznapi problémát megold matematikai ismeretei segítségével;
- tevékenység, ábrarajzolás segítségével megold egyszerű szöveges feladatokat;
- megkülönbözteti az ismert és a keresendő (ismeretlen) adatokat;
- választ fogalmaz meg a felvetett kérdésre;

### FEJLESZTÉSI FELADATOK ÉS ISMERETEK

- Elmondott történet, helyzet értelmezése közösen eljátszással; megjelenítése kirakásokkal, rajzokkal
- Elmondott szöveges feladatok értelmezése közösen eljátszással, megjelenítése kirakásokkal, rajzokkal tanítói segítséggel
- Szöveges feladatok olvasása, értelmezése, eljátszása, megjelenítése kirakásokkal, rajzokkal tanítói segítséggel
- Adatok gyűjtése, lényeges adatok kiemelése tanítói segítséggel
- Kérdés értelmezése, a keresendő adatok azonosítása tanítói segítséggel

### FOGALMAK

szöveges feladat, adat, ismeretlen adat, információ, ellenőrzés, szöveges válasz

## TÉMAKÖR: Szám és valóság kapcsolata

ÓRASZÁM: a osztály: 10 óra

b osztály: 9 óra

### TANULÁSI EREDMÉNYEK

**A témakör tanulása hozzájárul ahhoz, hogy a tanuló a nevelési-oktatási szakasz végére:**

- összehasonlítja véges halmazokat az elemek száma szerint;
- ismeri két halmaz elemeinek kölcsönösen egyértelmű megfeleltetését (párosítását) az elemszámok szerinti összehasonlításra;
- helyesen alkalmazza a feladatokban a több, kevesebb, ugyanannyi fogalmakat 20-as számkörben;
- helyesen érti és alkalmazza a feladatokban a „valamennyivel” több, kevesebb fogalmakat;
- érti és helyesen használja a több, kevesebb, ugyanannyi relációkat halmazok elemszámával kapcsolatban, valamint a kisebb, nagyobb, ugyanakkora relációkat a megismert mennyiségekkel (hosszúság, tömeg, úrtartalom, idő, terület, pénz) kapcsolatban 20- számkörben;
- használja a kisebb, nagyobb, egyenlő kifejezéseket a természetes számok körében;
- helyesen használja a mennyiségi viszonyokat kifejező szavakat

**A témakör tanulása eredményeként a tanuló:**

- kis darabszámokat ránézésre felismer többféle rendezett alakban.

### FEJLESZTÉSI FELADATOK ÉS ISMERETEK

- Mennyiségek (hosszúság, tömeg, terület, úrtartalom, idő, pénz) összemérése, összehasonlítása: kisebb, kevesebb, nagyobb, több, ugyanakkora, ugyanannyi
- A mennyiség, darabszám megmaradásának érzékszervi tapasztalatok során történő tudatosítása
- Halmazok elemszám szerinti összehasonlítása párosítással (egy-egy értelmű leképezéssel): több, kevesebb, ugyanannyi relációk felismerése, megnevezése 20-as számkörben
- Mennyiségi viszonyok jelölése nyíllal vagy a  $<$ ,  $>$ ,  $=$  jelekkel
- Szám jelének hozzákapcsolása az ugyanannyi viszonyban lévő mennyiségekhez 20-as számkörben
- Számok tulajdonságainak vizsgálata cselekvő tapasztalatszerzés alapján
- Kis darabszámok felismerése összkép alapján ránézésre többféle rendezett alakban
- Számképek felismerése többfelé bontott alakban is 20-ig
- Számok többfelé bontása 20-ig

### FOGALMAK

kisebb, nagyobb, ugyanakkora, több, kevesebb, ugyanannyi, párosítás, bontás



## TÉMAKÖR: Számlálás, becslés

**ÓRASZÁM: a osztály: 8 óra**

**b osztály: 6 óra**

### TANULÁSI EREDMÉNYEK

**A témakör tanulása hozzájárul ahhoz, hogy a tanuló a nevelési-oktatási szakasz végére:**

- megszámlál és leszámlál a 20-as számkörben; oda-vissza számlálás
- ismeri a következő becslési módszereket: közelítő számlálás, közelítő mérés

### FEJLESZTÉSI FELADATOK ÉS ISMERETEK

- Meg- és leszámlálások egyesével
- Meg- és leszámlálások valahányasával, például kettesével, tízesével, ötösével, négyesével, hármassal oda-vissza 20-as számkörben eszközökkel (például: hétköznapi tárgyak, abakusz, pénz)
- Tapasztalatszerzés darabszámok, mennyiségek becslésével kapcsolatban, 20-as számkörben
- Becslés szerepének megismerése

### FOGALMAK

számlálás, becslés

## TÉMAKÖR: Számok rendezése

ÓRASZÁM: a osztály: 8 óra

b osztály: 6 óra

### TANULÁSI EREDMÉNYEK

**A témakör tanulása hozzájárul ahhoz, hogy a tanuló a nevelési-oktatási szakasz végére:**

- nagyság szerint sorba rendez számokat, mennyiségeket;
- megtalálja a számok helyét, közelítő helyét egyszerű számegyenesen, a számegyenesnek ugyanahhoz a pontjához rendeli a számokat különféle alakjukban, a 20-as számkörben;
- megnevezi a 20-as számkör számainak egyes, szomszédjait

### FEJLESZTÉSI FELADATOK ÉS ISMERETEK

- Számok nagyság szerinti összehasonlítása bontott alakban is: melyik nagyobb, mennyivel nagyobb
- Mennyiségi viszonyok jelölése nyíllal vagy a  $<$ ,  $>$ ,  $=$  jelekkel
- Sorszámok ismerete, alkalmazása
- Számvonal, számegyenes alkotása, rajzolása, a számok helyének jelölésével 20-as számkörben
- Leolvasások a számegyenesről tanítói segítséggel
- Számok, műveletes alakban megadott számok (például:  $2+3$ ;  $10-3$ ) helyének megkeresése a számegyenesen 20-as számkörben
- Számok, mennyiségek nagyság szerinti sorba rendezése
- Számok egyes, tízes szomszédainak ismerete, megnevezése 20-as számkörben

### FOGALMAK

sorszám, számegyenes, számtábla, nagyobb, kisebb, növekedés, csökkenés, egyes számszomszéd, tízes számszomszéd

## TÉMAKÖR: Számok tulajdonságai

**ÓRASZÁM:** a osztály: 11 óra + folyamatos

b osztály: 9 óra + folyamatos

### TANULÁSI EREDMÉNYEK

**A témakör tanulása hozzájárul ahhoz, hogy a tanuló a nevelési-oktatási szakasz végére:**

- számokat jellemez tartalmi és formai tulajdonságokkal;
- számot jellemez más számokhoz való viszonyával;
- ismeri a római számjelek közül az I, V, X jeleket, hétköznapi helyzetekben felismeri az ezekkel képzett számokat.

**A témakör tanulása eredményeként a tanuló:**

- helyesen írja az arab számjeleket.

### FEJLESZTÉSI FELADATOK ÉS ISMERETEK

- Számok kifejezése művelettel megadott alakokban, például:  $7+8$ ,  $21-6$ ,
- Párosság és páratlanság fogalmának alapozása tevékenységgel: párosítással és két egyenlő részre osztással
- Hármásával, négyesével, ötösével... és 3, 4, 5... egyenlő darabszámú csoportból kirakható számok megfigyelése különféle eszközökkel végzett csoportosítások, építések során
- Számok közti viszonyok megfigyelése, például: adott számnál nagyobb, kisebb valamennyivel, adott számnak a többszöröse
- Számok formai tulajdonságainak megfigyelése: számjegyek száma, számjegyek egymáshoz való viszonya
- Számok tartalmi, formai jellemzése, egymáshoz való viszonyuk kifejezése kitalálós játékokban
- Számjelek olvasása, írása

### FOGALMAK

számjegy; egyjegyű, kétjegyű számok; páros, páratlan

## TÉMAKÖR: Számok helyi értékes alakja

**ÓRASZÁM: a osztály: 6 óra**

**b osztály: 5 óra**

### TANULÁSI EREDMÉNYEK

**A témakör tanulása hozzájárul ahhoz, hogy a tanuló a nevelési-oktatási szakasz végére:**

- érti a számok tízesekből és egyesekből való épülését, tízesek és egyesek összegére való bontását;
- érti a számok számjegyeinek helyi, alaki, valódi értékét;
- helyesen írja és olvassa a számokat a tízes számrendszerben 20-ig.

### FEJLESZTÉSI FELADATOK ÉS ISMERETEK

- Csoportosítások, valahányasával különféle eszközökkel, például apró tárgyakkal, tojástartóval, színes rudakkal, pénzekkel, abakusszal
- Mérések különböző egységekkel
- Számok tízesekre és egyesekre bontott alakjainak előállítás és felismerése csak helyi érték szerint rendezett alakban
- Számok írása, olvasása számrendszeres, azaz helyi értékes alakjukban, 20-as számkörben

### FOGALMAK

csoportosítás, beváltás, bontott alak, tízes, egyes

## TÉMAKÖR: Mérőeszköz használata, mérési módszerek

ÓRASZÁM: a osztály: 12 óra

b osztály: 10 óra

### TANULÁSI EREDMÉNYEK

A témakör tanulása hozzájárul ahhoz, hogy a tanuló a nevelési-oktatási szakasz végére:

- megbecsül, mér alkalmi és szabványos mértékegységekkel hosszúságot, tömeget, űrtartalmat és időt;
- helyesen alkalmazza a mérési módszereket, használ skálázott mérőeszközöket, helyes képzele van a mértékegységek nagyságáról;
- helyesen használja a hosszúságmérés, az űrtartalom mérés és a tömeg mérés szabványegységei közül a következőket: m; l; kg;
- ismeri az időmérés szabványegységeit: az órát, a napot, a hetet, a hónapot, az évet;
- ismer hazai pénzcímleteket 20-as számkörben;

### FEJLESZTÉSI FELADATOK ÉS ISMERETEK

- Változatos mennyiségek érzékszervi összehasonlítása
- Változatos mennyiségek közvetlen összemérése
- Mérési módszerek megismerése
- Mennyiségek becslése, megmérése, kimérése választott alkalmi egységekkel, például: arasz, lépés, pohárnyi, kanálnyi, tenyérnyi
- Mennyiségek becslése, megmérése, kimérése választott objektív egységekkel, például: pálcikák, színes rudak
- Tapasztalatszerzés a mennyiségről
- Mérőszám fogalmának megértése
- Mennyiségek összehasonlítása; mennyivel nagyobb mennyiség, mennyivel kisebb mennyiség
- Mennyiségek becslése, megmérése, kimérése szabványmértékegységek közül a következőkkel: m; l; kg
- Hétköznapi tapasztalatok szerzése a szabványmértékegységek nagyságáról
- Szabványos mérőeszközök használata
- Időbeli tájékozódás, időbeli periódusok megismerése; időbeli relációt tartalmazó szavak értelmezése
- Az időmérés egységeinek megismerése: óra,
- Egész órák leolvasása különféle analóg és digitális órákról
- Különböző hazai pénzek címleteinek megismerése 20-as számkörben, szituációs játékokban

### FOGALMAK

összehasonlítás, mérés, mérőeszköz, mérőszám, mértékegység, hosszúság, űrtartalom, tömeg, idő, m, l, kg, óra, nap, hét, hónap, év

## TÉMAKÖR: Alpműveletek értelmezése

ÓRASZÁM: a osztály: 12 óra

b osztály: 10 óra

### TANULÁSI EREDMÉNYEK

**A témakör tanulása hozzájárul ahhoz, hogy a tanuló a nevelési-oktatási szakasz végére:**

- helyesen értelmezi a 20-as számkörben az összeadást, a kivonást,
- hozzákapcsolja a megfelelő műveletet adott helyzethez, történéshez, egyszerű szöveges feladathoz;
- értelmezi a műveleteket megjelenítéssel,
- helyesen használja a műveletek jeleit;
- megérti a következő kifejezéseket: tagok, összeg, kisebbítendő, kivonandó, különbség,
- szöveges feladatokban a különböző kifejezésekkel megfogalmazott műveleteket megérti;
- szöveget, ábrát alkot matematikai jelekhez, műveletekhez.

**A témakör tanulása eredményeként a tanuló:**

- helyesen használja a műveletek jeleit;

### FEJLESZTÉSI FELADATOK ÉS ISMERETEK

- Összeadás és kivonás értelmezései darabszám és mérőszám tartalommal valóságos helyzetekben, tevékenységekkel, képpárokkal, képekkel, történetekkel
- Összeadás, kivonás értelmezése, mint hozzáadás és elvétel
- Összeadás, kivonás értelmezése, mint egyesítés, és mint az egészből az egyik rész meghatározása
- Összeadás, kivonás értelmezése, mint összehasonlítás: valamennyivel kevesebb, valamennyivel több
- Kivonás értelmezése, mint különbség kifejezése
- Egyenlővé tevés tevékenységekkel és számokkal
- Történésről, kirakásról, képről többféle művelet értelmezése, leolvasása, lejegyzése
- Műveletről kirakás, kép, szöveges feladat készítése; műveletek eljátszása, lerajzolása, szöveggel értelmezése
- Szöveges feladatokban a különböző kifejezésekkel megfogalmazott műveletek megértése tanítói segítséggel

### FOGALMAK

összeadás, kivonás, összeg, különbség, egyenlő részekre osztás, művelet

**Témakör: *Alapműveletek tulajdonságai***

**ÓRASZÁM: a osztály: 10 óra**

**b osztály: 8 óra**

**TANULÁSI EREDMÉNYEK**

**A témakör tanulása hozzájárul ahhoz, hogy a tanuló a nevelési-oktatási szakasz végére:**

- számolásaiban felhasználja a műveletek közti kapcsolatokat, számolásai során alkalmazza konkrét esetekben a legfontosabb műveleti tulajdonságokat;
- alkalmazza a műveletekben szereplő számok (kisebbitendő, kivonandó és különbség; tagok és összeg;) változtatásának következményeit.

**FEJLESZTÉSI FELADATOK ÉS ISMERETEK**

- Műveleti tulajdonságok megfigyelése változatos tevékenységek alapján: tagok, tényezők felcserélhetősége, csoportosíthatósága; összeg, különbség
- A megértett műveleti tulajdonságok alkalmazása számolási eljárásokban, szöveges feladatokban, ellenőrzésnél
- Hiányos műveletek és műveletsorok megoldása az eredmény ismeretében 20-ig
- Műveletekben szereplő számok változtatása közben az eredmény változásának megfigyelése

**FOGALMAK**

Nincs új fogalom.

## TÉMAKÖR: Szóbeli számolási eljárások

**ÓRASZÁM:** a osztály: 12 óra + folyamatos

b osztály: 10 óra + folyamatos

### TANULÁSI EREDMÉNYEK

**A témakör tanulása hozzájárul ahhoz, hogy a tanuló a nevelési-oktatási szakasz végére:**

- alkalmazza a számolást könnyítő eljárásokat;
- elvégzi a feladathoz szükséges észszerű becslést, mérlegeli a becslés során kapott eredményt;

### FEJLESZTÉSI FELADATOK ÉS ISMERETEK

- Számolási eljárások a műveletek értelmezései alapján 20-as számkörben
- Számolási eljárások szám- és műveleti tulajdonságok felhasználásával 20-as számkörben
- Bontások és pótlások alkalmazása
- Tízestlépéses összeadás, kivonás bontások és 10-re pótlások alkalmazásával
- 10 és 20 közötti számok és egyjegyűek összeadása, kivonása a 10-nél kisebb számokra vonatkozó összeadással, kivonással való analógia alapján
- hozzáadása, elvétele
- Különféle számolási eljárások megismerése és a tanuló számára legkézenfekvőbb kiválasztása, begyakorlása,

### FOGALMAK

Nincs új fogalom.



## **TÉMAKÖR: Fejben számolás**

**ÓRASZÁM: a osztály: 11 óra + folyamatos**

**b osztály: 9 óra + folyamatos**

### **TANULÁSI EREDMÉNYEK**

**A témakör tanulása hozzájárul ahhoz, hogy a tanuló a nevelési-oktatási szakasz végére:**

- fejben pontosan összead és kivon a 20-as számkörben;

### **FEJLESZTÉSI FELADATOK ÉS ISMERETEK**

- Fejben számolás egyes lépéseinek megértése, begyakorlása eszközökkel; az eszközök szükség szerinti használata feladatok megoldása során
- Fejben számolás 20-as számkörben

### **FOGALMAK**

kerek tízes

## **TÉMAKÖR: Alkotás térben és síkon**

**ÓRASZÁM: a osztály: 5 óra**

**b osztály: 4 óra**

### **TANULÁSI EREDMÉNYEK**

**A témakör tanulása hozzájárul ahhoz, hogy a tanuló a nevelési-oktatási szakasz végére:**

- szabadon épít, kirak formát, mintát adott testekből, síklapokból;
- sormintát folytat;
- alkotásában követi az adott feltételeket;
- síkidomokat felismer
- szimmetrikus alakzatokat hoz létre térben, síkban különböző eszközökkel; felismeri a szimmetriát valóságos dolgokon, síkbeli alakzatokon.

### **FEJLESZTÉSI FELADATOK ÉS ISMERETEK**

- Építés térbeli építőelemekből, testekből szabadon, másolással, megadott feltétel szerint
- Síkbeli alkotások szabadon, másolással, megadott feltétel szerint: kirakások mozaiklapokkal, nyírás, tépés, hajtogatás, alakzatok határvonalainak elkészítése pálcákból, rajzolás (szabad kézzel, vonalzóval, alaklemezzel)
- Sorminták, terülminták kirakása és folytatása síkban, térben
- Szimmetrikus alakzatok létrehozása térben és síkban (például: építéssel, kirakással, nyírással, hajtogatással, festéssel), és szükség szerint a szimmetria meglétének ellenőrzése választott módszerrel (például: tükör, hajtogatás)

### **FOGALMAK**

Szimmetrikus

## TÉMAKÖR: Alakzatok geometriai tulajdonságai

ÓRASZÁM: a osztály: 7 óra

b osztály: 6 óra

### TANULÁSI EREDMÉNYEK

**A témakör tanulása hozzájárul ahhoz, hogy a tanuló a nevelési-oktatási szakasz végére:**

- megkülönböztet, azonosít egyedi konkrét látott, hallott, mozgással, tapintással érzékelhető tárgyakat, dolgokat, helyzeteket, jeleket;
- személyek, tárgyak, dolgok, szavak, számok közül kiválogatja az adott tulajdonsággal rendelkező összes elemet;
- két meghatározott tulajdonság egyszerre történő figyelembevételével szétválogat adott elemeket: tárgyakat, személyeket, szavakat, számokat, alakzatokat;
- megkülönbözteti és szétválogatja szabadon választott vagy meghatározott geometriai tulajdonságok szerint a gyűjtött, megalkotott testeket, síkidomokat;
- megnevezi a sík és görbült felületeket, az egyenes és görbe vonalakat, szakaszokat tapasztalati ismeretei alapján;
- megnevezi a háromszögeket, négyszögeket, köröket;
- megkülönböztet tükrösen szimmetrikus és tükrösen nem szimmetrikus síkbeli alakzatokat;

**A témakör tanulása eredményeként a tanuló:**

- különbséget tesz testek és síkidomok között;

### FEJLESZTÉSI FELADATOK ÉS ISMERETEK

- Válogatások előállított vagy megadott testek között szabadon
- Testek és síkidom modellek megkülönböztetése
- Testek jellemző tulajdonságainak keresése, megfigyelése, megnevezése: sík vagy görbe felületek, „lyukas – nem lyukas”, „tömör”, „bemélyedése van”, „tükrös”
- Válogatások előállított vagy megadott síkidomok között szabadon
- Síkbeli alakzatok jellemző tulajdonságainak keresése, megfigyelése, megnevezése: egyenes vagy görbe határvonalak, „lyukasság”, „tükrösség”
- Háromszögek, négyszögek, körlapok felismerése, kiválogatása, megnevezése

### FOGALMAK

test, síkbeli alakzat; sík, görbe felület; egyenes, görbe vonal; oldal, lap, körlap, háromszög, négyszög, téglalap, négyzet

## **TÉMAKÖR: Transzformációk**

**ÓRASZÁM: a osztály: 3 óra**

**b osztály: 3 óra**

### **TANULÁSI EREDMÉNYEK**

**A témakör tanulása hozzájárul ahhoz, hogy a tanuló a nevelési-oktatási szakasz végére:**

- tapasztalattal rendelkezik mozgással, kirakással a tükörkép előállításáról;
- szimmetrikus alakzatokat hoz létre térben, síkban különböző eszközökkel; felismeri a szimmetriát valóságos dolgokon, síkbeli alakzatokon;
- ellenőrzi a tükrözés helyességét tükör vagy másolópapír segítségével;

### **FEJLESZTÉSI FELADATOK ÉS ISMERETEK**

- Szimmetriák, tükörképek megfigyelése a természetes és az épített környezetben térben és síkban
- Tárgyak, építmények, képek tükörképének megfigyelése térben, síkban tükör segítségével
- Síkbeli alakzatok tükörtengelyeinek keresése tükörrel, hajtogatással

### **FOGALMAK**

tükörkép, tükörtengely,

## TÉMAKÖR: Tájékozódás térben és síkon

**ÓRASZÁM:** a osztály: 5 óra + folyamatos

b osztály: 4 óra + folyamatos

### TANULÁSI EREDMÉNYEK

**A témakör tanulása hozzájárul ahhoz, hogy a tanuló a nevelési-oktatási szakasz végére:**

- helyesen használja az irányokat és távolságokat jelölő kifejezéseket térben és síkon;
- tájékozódik lakóhelyén, bejárt terepen: bejárt útvonalon visszatalál adott helyre, adott utca és házszám alapján megtalál házat;

### FEJLESZTÉSI FELADATOK ÉS ISMERETEK

- Irányokat, távolságokat jelölő szavak jelentésének megismerése térben és síkban tevékenységekkel és játékos szituációkkal
- Tájékozódást segítő játékok, tevékenységek nagymozgásokkal
- Útvonalak bejárása utánzással; az útvonal tudatosítása
- Bejárt útvonal újrajárása emlékezetből
- Téri tájékozódás mozgással, tárgyak mozgatásával
- Függőleges és vízszintes síkon való tájékozódás tárgyak elhelyezésével, mozgatásával, például „föle”, „alá” többféle értelmezése
- Térbeli és síkbeli elhelyezkedést kifejező szavak jelentésének megismerése játékos tevékenységekkel
- Irány és állás megfigyelése, követése az olvasáshoz, íráshoz kapcsolódva

### FOGALMAK

jobb, bal, le, fel, előtte, mögötte, mellette, kint, bent, előre, hátra, távolabb, közelebb

## TÉMAKÖR: Összefüggések, kapcsolatok, szabályszerűségek felismerése

ÓRASZÁM: a osztály: 11 óra + folyamatos

b osztály: 9 óra + folyamatos

### TANULÁSI EREDMÉNYEK

A témakör tanulása hozzájárul ahhoz, hogy a tanuló a nevelési-oktatási szakasz végére:

- részt vesz memóriajátékokban különféle tulajdonságok szerinti párok keresésében;
- megfogalmazza a személyek, tárgyak, dolgok, időpontok, számok, testek, síklapok közötti egyszerű viszonyokat, kapcsolatokat;
- összefüggéseket keres sorozatok elemei között;
- megadott szabály szerint sorozatot alkot;
- tárgyakkal, logikai készletek elemeivel kirakott periodikus sorozatokat folytat;
- elsorolja az évszakokat, hónapokat, napokat, napszakokat egymás után, tetszőleges kezdőponttól is;
- felismer kapcsolatot elempárok, elemhármassok tagjai között;

### FEJLESZTÉSI FELADATOK ÉS ISMERETEK

- Adott viszonyban lévő, adott összefüggésnek megfelelő párok keresése
- Személyek, tárgyak, dolgok, számok, testek, síklapok között megjelenő kapcsolatok megfigyelése, felfedezése
- Számpárok, számhármassok közötti kapcsolatok felfedezése, jellemzése
- A problémákban szereplő adatok viszonyának felismerése, például: időrend, nagyságviszonyok, változások, egyenlőségek
- Megfigyelt kapcsolatok megfordítása, például Anna alacsonyabb, mint Berci, Berci magasabb, mint Anna
- Változó helyzetek megfigyelése, a változás jelölése nyíllal
- Sorozatok képzése tárgyakkal, mozgással, hanggal, valamilyen logikai készlet elemeivel, számokkal
- Összefüggések keresése egyszerű sorozatok elemei között
- Sorozat alkotása közösen értelmezett szabály szerint
- Tárgyakkal, logikai készletek elemeivel kirakott egyszerű periodikus sorozatok folytatása
- A mindennapi életünkből jól ismert periódusok megfigyelése: évszakok, hónapok, hetek napjai, napszakok
- Elkezdett sorozatok, táblázatok egyszerű szabályának felismerése

### FOGALMAK

szabály, sorozat, számsorozat, növekvő, csökkenő, kapcsolat, számpár, számhármass

## TÉMAKÖR: Adatok megfigyelése

ÓRASZÁM: a osztály: 5 óra

b osztály: 3 óra

### TANULÁSI EREDMÉNYEK

A témakör tanulása hozzájárul ahhoz, hogy a tanuló a nevelési-oktatási szakasz végére:

- adatokat gyűjt a környezetében;

### FEJLESZTÉSI FELADATOK ÉS ISMERETEK

- Minőségi és mennyiségi tulajdonsággal kapcsolatos adatok megfigyelése, gyűjtése, rögzítése

### FOGALMAK

adat

## TÉMAKÖR: Valószínűségi gondolkodás

ÓRASZÁM: a osztály: 5 óra

b osztály: 3 óra

### TANULÁSI EREDMÉNYEK

A témakör tanulása hozzájárul ahhoz, hogy a tanuló a nevelési-oktatási szakasz végére:

- részt vesz olyan játékokban, kísérletekben, melyekben a véletlen szerepet játszik;
- tapasztalatai alapján különbséget tesz a „biztos”, „lehetetlen”, „lehetséges, de nem biztos” események között;
- megítéli a „biztos”, „lehetetlen”, „lehetséges, de nem biztos” eseményekkel kapcsolatos állítások igazságát;
- tapasztalatai alapján tippet fogalmaz meg arról, hogy két esemény közül melyik esemény valószínűbb olyan, véletlentől függő szituációk során, melyekben a két esemény valószínűsége között jól belátható a különbség;

### FEJLESZTÉSI FELADATOK ÉS ISMERETEK

- Részvétel valószínűségi játékokban; intuitív esélylatolgatás, tippek megfogalmazása
- Valószínűségi kísérletek végzése, események megfigyelése
- Játékos tapasztalatszerzés a véletlenről, a biztosról és a lehetetlenről
- „Biztos”, „lehetséges, de nem biztos” és „lehetetlen” események megfigyelése kísérletek során

### FOGALMAK

véletlen; „biztos”, „lehetséges, de nem biztos”, „lehetetlen” esemény; tipp

### A tovább haladás feltételei az 1. évfolyam végén

A tanuló képes 20-as számkörben:

- halmazokat összehasonlítani az elemek száma szerint;

- halmazt alkotni;
- állítások igazságtartalmának eldöntése;
- állítások megfogalmazására;
- összehasonlítás, azonosítás, megkülönböztetés megállapítására;
- közös tulajdonság felismerésére, megnevezésére;
- több, kevesebb, ugyannyi fogalmának helyes használatára;
- néhány elem sorba rendezésére próbálgatással;
- számokat ír, olvas;
- megtalálja a számok helyét a számegyenesen;
- meghatározni az egyes, tízes számszomszédokat;
- természetes számok nagyság szerinti összehasonlítására;
- matematikai jelek: +, -, =, <, > ismerete, használata;
- képes összeadni, kivonni;
- képes szöveges feladat értelmezésére, megjelenítésére rajz segítségével, leírása számokkal, segítséggel
- megkülönböztetni a páros és páratlan számokat;
- növekvő és csökkenő számsorozatok folytatása;
- számpárok közötti kapcsolatok felismerése.
- ismeri az egyenes, görbe vonalakat;
- képes a test és a síkidom megkülönböztetésére;
- képes tájékozódni, ismeri az irányokat;
- ismeri a hosszúság, az űrtartalom, a tömeg és az idő fogalmak jelentését;
- a szabvány mértékegységeket ismer: m, l, kg, óra, nap, hét, hónap, év;
- mennyiségek közötti összefüggések felismerése;
- mérőeszközök használatára;
- közös tevékenységekben, csoportokban dolgozni, gondolkodni, társait segíteni, együttműködni;
- adatokról megállapításokat megfogalmazni

## 2. osztály

Szabadon felhasználható, szabadon tervezhető óra témakörébe épül a differenciált fejlesztés, felzárkóztatás, tehetséggondozás, a játékos gyakorlás és az értékelés.

Osztályok	Heti óraszám	Éves óraszám
2. a osztály	4 + 1	170
2. b osztály	4	136

### A témakörök áttekintő táblázata: 2. osztály

Témakör neve	Óraszám 2. a osztály	Óraszám 2. b osztály
Válogatás, halmazok alkotása, vizsgálata	5	4
Rendszerezés, rendszerképzés	5	4
Állítások	4	4
Problémamegoldás	5	4
Szöveges feladatok megoldása	10	6
Szám és valóság kapcsolata	10	9
Számlálás, becslés	8	6
Számok rendezése	8	6
Számok tulajdonságai	11	9
Számok helyi értékes alakja	6	5
Mérőeszköz használata, mérési módszerek	12	10
Alapműveletek értelmezése	12	10
Alapműveletek tulajdonságai	10	8
Szóbeli számolási eljárások	12	10
Fejben számolás	11	9
Alkotás térben és síkon	5	4
Alakzatok geometriai tulajdonságai	7	6
Transzformációk	3	3
Tájékozódás térben és síkon	5	4
Összefüggések, kapcsolatok, szabályszerűségek felismerése	11	9
Adatok megfigyelése	5	3
Valószínűségi gondolkodás	5	3
<b>Összes óraszám:</b>	170	136



## TÉMAKÖR: Válogatás, halmazok alkotása, vizsgálata

ÓRASZÁM: a osztály: 5 óra + folyamatos

b osztály: 4 óra + folyamatos

### TANULÁSI EREDMÉNYEK

A témakör tanulása hozzájárul ahhoz, hogy a tanuló a nevelési-oktatási szakasz végére:

- halmazábrán elhelyez elemeket adott címkék szerint;
- adott, címkékkel ellátott halmazábrán elhelyezett elemekről eldönti, hogy a megfelelő helyre kerültek-e; a hibás elhelyezést javítja;
- talál megfelelő címkéket halmazokba rendezett elemekhez;
- megfogalmaz adott halmazra vonatkozó állításokat; értelemszerűen használja a „mindegyik”, „nem mindegyik”, „van köztük...”, „egyik sem...” és a velük rokon jelentésű szavakat;
- két szempontot is figyelembe vesz egyidejűleg;
- két meghatározott tulajdonság egyszerre történő figyelembevételével szétválogat adott elemeket: tárgyakat, személyeket, szavakat, számokat, alakzatokat;
- megfogalmazza a halmazára egyes részeibe kerülő elemek közös, meghatározó tulajdonságát; helyesen használja a logikai „nem” és a logikai „és” szavakat, valamint a velük azonos értelmű kifejezéseket;
- megítéli, hogy adott halmazra vonatkozó állítás igaz-e vagy hamis.

### FEJLESZTÉSI FELADATOK ÉS ISMERETEK

- Rész-egész viszonyának vizsgálata tevékenységekkel
- Adott elemek válogatása választott vagy megadott szempont szerint
- Elkezdett válogatás során létrejövő halmazelemek közös tulajdonságának felismerése, megnevezése; címkézés, a válogatás folytatása
- Megadott elemek egy tulajdonság szerinti kétfelé válogatása; a logikai „nem” használata a tulajdonság tagadására
- Halmazok képzése tagadó formában megfogalmazott tulajdonság szerint, például *nem piros*
- Konkrét tárgyak, készletek elemeinek halmazokba rendezése mozgásos tevékenységgel
- Elemek elhelyezése halmazábrában
- Tulajdonságok alapján igaz állítások megfogalmazása

### FOGALMAK

tulajdonság, azonos, különböző, logikai „nem”

## TÉMAKÖR: Rendszerezés, rendszerképzés

**ÓRASZÁM: a osztály: 5 óra + folyamatos**

**b osztály: 4 óra + folyamatos**

### TANULÁSI EREDMÉNYEK

**A témakör tanulása hozzájárul ahhoz, hogy a tanuló a nevelési-oktatási szakasz végére:**

- sorba rendezett elemek közé elhelyez további elemeket a felismert szempont szerint;
- két, három szempont szerint elrendez adott elemeket többféleképpen is; segédeszközként használja a táblázatos elrendezést és a fadiagramot;
- megkeresi egyszerű esetekben a két, három feltételnek megfelelő összes elemet, alkotást;
- megfogalmazza a rendezés felismert szempontjait;
- megkeresi két, három szempont szerint teljes rendszert alkotó, legfeljebb 48 elemű készlet hiányzó elemeit, felismeri az elemek által meghatározott rendszert.

### FEJLESZTÉSI FELADATOK ÉS ISMERETEK

- Különbféle logikai készletek esetén (teljes rendszert alkotó legfeljebb 24 elemnél) a hiány felismerése a rendszerező tevékenység elvégzése után
- Feltételeknek megfelelő alkotások felsorolása egyszerű esetekben: két feltétel esetén, kis elemszámú problémánál

### FOGALMAK

Nincs új fogalom.

## TÉMAKÖR: Állítások

**ÓRASZÁM: a osztály: 4 óra + folyamatos**

**b osztály: 4 óra + folyamatos**

### TANULÁSI EREDMÉNYEK

**A témakör tanulása hozzájárul ahhoz, hogy a tanuló a nevelési-oktatási szakasz végére:**

- tudatosan emlékezetébe vés szavakat, számokat, utasítást, adott helyzetre vonatkozó megfogalmazást;
- hiányos állításokat igazzá tevő elemeket válogat megadott alaphalmazból;
- egy állításról ismeretei alapján eldönti, hogy igaz vagy hamis;
- ismeretei alapján megfogalmaz önállóan is egyszerű állításokat;
- példákat gyűjt konkrét tapasztalatai alapján matematikai állítások alátámasztására.

### FEJLESZTÉSI FELADATOK ÉS ISMERETEK

- Konkrét, megfigyeléssel ellenőrizhető állítások igazságának eldöntése
- Egyszerű hiányos állítások kiegészítése igazzá vagy tévessé konkrét elemek, elempárok nevének, jelének behelyettesítésével, például személyek, tárgyak, színes rudak, formák

### FOGALMAK

igaz-hamis

## **TÉMAKÖR: Problémamegoldás**

**ÓRASZÁM: a osztály: 5 óra + folyamatos**

**b osztály: 4 óra + folyamatos**

### **TANULÁSI EREDMÉNYEK**

**A témakör tanulása hozzájárul ahhoz, hogy a tanuló a nevelési-oktatási szakasz végére:**

- az értelmezett problémát megoldja;
- a problémamegoldás során a sorrendben végzett tevékenységeket szükség szerint visszafelé is elvégzi;
- megoldását értelmezi, ellenőrzi;
- kérdést tesz fel a megfogalmazott probléma kapcsán;
- tevékenység, ábrarajzolás segítségével megold egyszerű, következtetési szöveges feladatokat;
- egy- és többszemélyes logikai játékokban döntéseit mérlegelve előre gondolkodik.

### **FEJLESZTÉSI FELADATOK ÉS ISMERETEK**

- Tevékenységgel, megjelenítéssel értelmezett probléma megoldása
- Egy- és kétlépéses cselekvéssor, műveletsor elvégzése visszafelé is
- Ismert problémák, feladatok megoldása változatos formákban
- Részvétel egy- és többszemélyes logikai játékokban

### **FOGALMAK**

Nincs új fogalom.

## TÉMAKÖR: Szöveges feladatok megoldása

**ÓRASZÁM:** a osztály: 10 óra + folyamatos

b osztály: 6 óra + folyamatos

### TANULÁSI EREDMÉNYEK

**A témakör tanulása hozzájárul ahhoz, hogy a tanuló a nevelési-oktatási szakasz végére:**

- értelmezi, elképzezi, megjeleníti a szöveges feladatban megfogalmazott hétköznapi problémát
- szöveges feladatokban megfogalmazott hétköznapi problémát megold matematikai ismeretei segítségével;
- tevékenység, ábrarajzolás segítségével megold következtetési, szöveges feladatokat;
- megkülönbözteti az ismert és a keresendő (ismeretlen) adatokat;
- megkülönbözteti a lényeges és a lényegtelen adatokat;
- az értelmezett szöveges feladathoz hozzákapcsol jól megismert matematikai modellt;
- a megválasztott modellen belül meghatározza a keresett adatokat;
- a modellben kapott megoldást értelmezi az eredeti problémára; arra vonatkoztatva ellenőrzi a megoldást;
- választ fogalmaz meg a felvetett kérdésre;
- önállóan értelmezi a hallott, olvasott matematikai tartalmú szöveget;
- nyelvi szempontból megfelelő választ ad a feladatokban megjelenő kérdésekre.

### FEJLESZTÉSI FELADATOK ÉS ISMERETEK

- Elmondott szöveges feladatok értelmezése megjelenítése kirakásokkal
- Szöveges feladatok olvasása, értelmezése, eljátszása, megjelenítése kirakásokkal, rajzokkal
- Adatok gyűjtése, lényeges adatok kiemelése
- Kérdés értelmezése, a keresendő adatok azonosítása
- Szöveges feladatok megoldása
- Adatok és azok kapcsolatainak megjelenítése valamilyen egyszerűsített rajz, matematikai modell segítségével, például művelet, nyíldiagram, halmazábra, sorozat tanítói segítséggel
- Ismeretlen adatok meghatározása a modellen belül
- Megoldás értelmezése az eredeti problémára, és ellenőrzés a szöveg szerinti szituációban
- Nyelvileg és matematikailag helyes válasz megfogalmazása
- Egy-, kétlépéses alpműveletekkel leírható szöveges feladatok megoldása tanítói segítséggel
- Szöveges feladatok alkotása hétköznapi szituációkhoz, képekhez, képpárokhoz, adott matematikai modellhez, számfeladathoz

### FOGALMAK

szöveges feladat, adat, ismeretlen adat, információ, ellenőrzés, szöveges válasz

## TÉMAKÖR: Szám és valóság kapcsolata

**ÓRASZÁM: a osztály: 10 óra**

**b osztály: 9 óra**

### TANULÁSI EREDMÉNYEK

**A témakör tanulása hozzájárul ahhoz, hogy a tanuló a nevelési-oktatási szakasz végére:**

- összehasonlítja véges halmazokat az elemek száma szerint;
- helyesen alkalmazza a feladatokban a több, kevesebb, ugyanannyi fogalmakat 100-as számkörben;
- helyesen érti és alkalmazza a feladatokban a „valamennyivel” több, kevesebb fogalmakat;
- érti és helyesen használja a több, kevesebb, ugyanannyi relációkat halmazok elemszámával kapcsolatban, valamint a kisebb, nagyobb, ugyanakkora relációkat a megismert mennyiségekkel (hosszúság, tömeg, úrtartalom, idő, terület, pénz) kapcsolatban 100-as számkörben;
- használja a kisebb, nagyobb, egyenlő kifejezéseket a természetes számok körében;
- helyesen használja a mennyiségi viszonyokat kifejező szavakat, nyelvtani szerkezeteket;
- megfelelő szókinccset és jeleket használ mennyiségi viszonyok kifejezésére szóban és írásban.

**A témakör tanulása eredményeként a tanuló:**

- kis darabszámokat ránézésre felismer többféle rendezett alakban.

### FEJLESZTÉSI FELADATOK ÉS ISMERETEK

- Mennyiségek (hosszúság, tömeg, terület, úrtartalom, idő, pénz) összemérése, összehasonlítása: kisebb, kevesebb, nagyobb, több, ugyanakkora, ugyanannyi
- Halmazok elemszám szerinti összehasonlítása párosítással (egy-egy értelmű leképezéssel): több, kevesebb, ugyanannyi relációk felismerése, megnevezése 100-as számkörben
- Mennyiségi viszonyok jelölése nyíllal vagy a  $<$ ,  $>$ ,  $=$  jelekkel
- Szám jelének hozzákapcsolása az ugyanannyi viszonyban lévő mennyiségekhez 100-as számkörben
- A mennyiségi viszonyok kifejezésére szolgáló szavak, jelek értése és használata szóban és írásban
- Számok tulajdonságainak vizsgálata cselekvő tapasztalatszerzés alapján
- Tapasztalatszerzés a 100-as számkör számainak mérőszámként való megjelenéséről (például: 28, 28 dl, 28 l, 28 kg; 64 tízes számszomszédjai, 64 cm, 60 cm-nél nagyobb és 70 cm-nél kisebb mennyiség; tízes csoportosítás érzékeltetése kirakással: 64 cm az 6 narancssárga rúd és 4 fehér kis kocka hosszúságú)

### FOGALMAK

kisebb, nagyobb, ugyanakkora, több, kevesebb, ugyanannyi, párosítás, bontás

## TÉMAKÖR: Számlálás, becslés

**ÓRASZÁM: a osztály: 8 óra**

**b osztály: 6 óra**

### TANULÁSI EREDMÉNYEK

**A témakör tanulása hozzájárul ahhoz, hogy a tanuló a nevelési-oktatási szakasz végére:**

- megszámlál és leszámlál; adott (alkalmilag választott vagy szabványos) egységgel meg- és kimér a 100-es számkörben; oda-vissza számlál kerek tízesekkel, százasokkal, ezresekkel;
- ismeri a következő becslési módszereket: közelítő számlálás, közelítő mérés, mérés az egység többszörösével; becslését finomítja újrabecsléssel.

### FEJLESZTÉSI FELADATOK ÉS ISMERETEK

- Meg- és leszámlálások egyesével
- Számlálás során az utolsó számnév hozzákapcsolása az összességhez
- Meg- és leszámlálások valahányasával, például kettesével, tízesével, ötösével, négyesével, hármassal oda-vissza 100-as számkörben eszközökkel (például: hétköznapi tárgyak, abakusz, pénz) és eszközök nélkül
- Tapasztalatszerzés darabszámok, mennyiségek becslésével kapcsolatban 100-as számkörben
- Becslés szerepének, korlátainak megismerése
- Becslés során a korábbi tapasztalatok és a becslendő mennyiség tulajdonságainak figyelembevétele
- Becslés ellenőrzése párosítással, összeméréssel
- Becslések értékelése

### FOGALMAK

számlálás, becslés

## TÉMAKÖR: Számok rendezése

ÓRASZÁM: a osztály: 8 óra

b osztály: 6 óra

### TANULÁSI EREDMÉNYEK

**A témakör tanulása hozzájárul ahhoz, hogy a tanuló a nevelési-oktatási szakasz végére:**

- nagyság szerint sorba rendez számokat, mennyiségeket;
- megadja és azonosítja számok sokféle műveletes alakját;
- megtalálja a számok helyét, közelítő helyét egyszerű számegyenesen, számtáblázatokban, a számegyenesnek ugyanahhoz a pontjához rendeli a számokat különféle alakjukban a 100-as számkörben;
- megnevezi a 100-es számkör számainak egyes, tízes szomszédjait, tízesekre kerekített értékét.

### FEJLESZTÉSI FELADATOK ÉS ISMERETEK

- Sorszámok ismerete, alkalmazása
- Számvonal, számegyenes alkotása, rajzolása, a számok helyének jelölésével 100-as számkörben
- Számegyenes irányának, egységének megadása két szám kijelölésével
- Leolvasások a számegyenesről
- Számok, műveletes alakban megadott számok (például:  $20:2$ ,  $5 \cdot 2$ ) helyének megkeresése a számegyenesen 100-as számkörben
- Számok, mennyiségek nagyság szerinti sorba rendezése
- Számok helyének azonosítása számtáblázatokban
- Számok helyének azonosítása  $10 \times 10$ -es táblán (0–99-ig, valamint 1–100-ig)
- Számok változásának követése  $10 \times 10$ -es táblán (0–99-ig, valamint 1–100-ig)
- Számok egyes, tízes szomszédainak ismerete, megnevezése 100-as számkörben

### FOGALMAK

sorszám, számegyenes, számtábla, nagyobb, kisebb, növekedés, csökkenés, egyes számszomszéd, tízes számszomszéd

## TÉMAKÖR: Számok tulajdonságai

**ÓRASZÁM:** a osztály: 11 óra + folyamatos

b osztály: 9 óra + folyamatos

### TANULÁSI EREDMÉNYEK

**A témakör tanulása hozzájárul ahhoz, hogy a tanuló a nevelési-oktatási szakasz végére:**

- számokat jellemez tartalmi és formai tulajdonságokkal;
- számot jellemez más számokhoz való viszonyával;
- ismeri a római számjelek közül az I – XX-ig jeleket, hétköznapi helyzetekben felismeri az ezekkel képzett számokat.

**A témakör tanulása eredményeként a tanuló:**

- helyesen írja az arab számjeleket.

### FEJLESZTÉSI FELADATOK ÉS ISMERETEK

- Számok kifejezése művelettel megadott alakokban, például:  $21-6$ ,  $3 \cdot 5$
- Párosság és páratlanság ismerete
- Hármassával, négyesével, ötösével... és 3, 4, 5... egyenlő darabszámú csoportból végzett csoportosítások
- Háromszögszámok, négyzetszámok megfigyelése különféle eszközökkel végzett alkotások során
- Számok közti viszonyok megfigyelése, például: adott számnál nagyobb, kisebb valamennyivel, adott számnak a többszöröse
- Számok formai tulajdonságainak megfigyelése: számjegyek száma, számjegyek egymáshoz való viszonya
- Számok tartalmi, formai jellemzése, egymáshoz való viszonyuk kifejezése kitalálós játékokban

### FOGALMAK

számjegy; egyjegyű, kétjegyű számok; páros, páratlan



## TÉMAKÖR: Számok helyi értékes alakja

ÓRASZÁM: a osztály: 6 óra

b osztály: 5 óra

### TANULÁSI EREDMÉNYEK

**A témakör tanulása hozzájárul ahhoz, hogy a tanuló a nevelési-oktatási szakasz végére:**

- érti a számok tízesekből és egyesekből való épülését, százasok, tízesek és egyesek összegére való bontását;
- ismert a számok számjegyeinek helyi, alaki, valódi értékét;
- helyesen írja és olvassa a számokat a tízes számrendszerben 100-ig.

### FEJLESZTÉSI FELADATOK ÉS ISMERETEK

- Csoportosítások, beváltások valahánnyasával különféle eszközökkel, például apró tárgyakkal, tojástartóval, színes rudakkal, pénzekkel, abakusszal
- Mérések különböző egységekkel és többszöröseikkel
- Leltárak készítése az elvégzett tevékenységek alapján nem tízes számrendszerekben (főleg 3-asával, 4-esével, 2-esével való csoportosítást követően)
- Csoportosítások, beváltások tízesével különféle eszközökkel, például: apró tárgyak, tojástartó, építőkockák, pénzek, abakusz
- Leltárak készítése 10-esével történő csoportosítások, beváltások után
- Számok tízesekre és egyesekre bontott alakjainak előállítás és felismerése nem csak helyi érték szerint rendezett alakban
- Számok írása, olvasása számrendszeres, azaz helyi értékes alakjukban, 100-as számkörben

### FOGALMAK

csoportosítás, beváltás, leltár, bontott alak, tízes, egyes

## TÉMAKÖR: Mérőeszköz használata, mérési módszerek

ÓRASZÁM: a osztály: 12 óra

b osztály: 10 óra

### TANULÁSI EREDMÉNYEK

**A témakör tanulása hozzájárul ahhoz, hogy a tanuló a nevelési-oktatási szakasz végére:**

- megbecsül, mér alkalmi és szabványos mértékegységekkel hosszúságot, tömeget, űrtartalmat és időt;
- helyesen alkalmazza a mérési módszereket, használ skálázott mérőeszközöket, helyes képzele van a mértékegységek nagyságáról;
- helyesen használja a hosszúságmérés, az űrtartalom mérés és a tömegmérés szabványegységei közül a következőket: mm, cm, dm, m; ml, cl, dl, l; g, dkg, kg;
- ismeri az időmérés szabványegységeit: az órát, a percet, a másodpercet, a napot, a hetet, a hónapot, az évet;
- ismer hazai pénzcímleteket 100-as számkörben;
- összeveti azonos egységgel mért mennyiség és mérőszáma nagyságát, összeveti ugyanannak a mennyiségnek a különböző egységekkel való méréskor kapott mérőszámait;
- területet mér különböző egységekkel lefedéssel vagy darabolással;
- alkalmazza a felváltást és beváltást különböző pénzcímletek között;

### FEJLESZTÉSI FELADATOK ÉS ISMERETEK

- Változatos mennyiségek érzékszervi összehasonlítása
- Változatos mennyiségek közvetlen összemérése
- Változatos mennyiségek összemérése közvetítő segítségével
- Mérési módszerek megismerése
- Mennyiségek becslése, megmérése, kimérése választott alkalmi egységekkel, például: arasz, lépés, pohárnyi, kanálnyi, tenyérynai
- Mennyiségek becslése, megmérése, kimérése választott objektív egységekkel, például: pálcikák, színes rudak
- Tapasztalatszerzés a mennyiségről, mint az egység többszöröséről
- Mérőszám fogalmának megértése
- Mennyiségek összehasonlítása; mennyivel nagyobb mennyiség, mennyivel kisebb mennyiség, hányszor akkora, hanyadrésze
- Különböző mennyiségek mérése ugyanazzal az egységgel; annak megfigyelése, tudatosítása, hogy a nagyobb mennyiséget több egység teszi ki, a kevesebb mennyiséget kevesebb egység teszi ki
- Azonos mennyiségek mérése különböző egységekkel; annak megtapasztalása, megfigyelése, hogy kisebb egységből több teszi ki ugyanazt a mennyiséget, nagyobb egységből kevesebb teszi ki ugyanazt a mennyiséget
- Mennyiségek becslése, megmérése, kimérése szabványmértékegységek közül a következőkkel: cm, dm, m; dl, l; kg
- Hétköznapi tapasztalatok szerzése a szabványmértékegységek nagyságáról

- Skálázott mérőeszközök készítése alkalmi egységekkel, használata tanítói segítséggel
- Szabványos mérőeszközök használata
- Időbeli tájékozódás, időbeli periódusok megismerése; időbeli relációt tartalmazó szavak értelmezése
- Az időmérés egységeinek megismerése: óra, perc, másodperc
- Egész órák és percek leolvasása különféle analóg és digitális órákról
- Különböző hazai és külföldi pénzek címleteinek megismerése 100-as számkörben szituációs játékokban

#### **FOGALMAK**

összehasonlítás, mérés, mérőeszköz, mérőszám, mértékegység, hosszúság, űrtartalom, tömeg, idő, cm, dm, m, dl, l, kg, másodperc, perc, óra, nap, hét, hónap, év

## TÉMAKÖR: Alapműveletek értelmezése

ÓRASZÁM: a osztály: 12 óra

b osztály: 10 óra

### TANULÁSI EREDMÉNYEK

**A témakör tanulása hozzájárul ahhoz, hogy a tanuló a nevelési-oktatási szakasz végére:**

- helyesen értelmezi a 100-as számkörben az összeadást, a kivonást, a szorzást, a bennfoglaló és az egyenlő részekre osztást;
- hozzákapcsolja a megfelelő műveletet adott helyzethez, történéshez, egyszerű szöveges feladathoz;
- értelmezi a műveleteket megjelenítéssel, modellezéssel, szöveges feladattal;
- helyesen használja a műveletek jeleit;
- megérti a következő kifejezéseket: tagok, összeg, kisebbítendő, kivonandó, különbség, tényezők, szorzandó, szorzó, szorzat, osztandó, osztó, hányados, maradék;
- szöveghez, valós helyzethez kapcsolva zárójelet tartalmazó műveletsort értelmez, elvégez;
- szöveges feladatokban a különböző kifejezésekkel megfogalmazott műveleteket megérti;
- szöveget, ábrát alkot matematikai jelekhez, műveletekhez.

**A témakör tanulása eredményeként a tanuló:**

- helyesen használja a műveletek jeleit;
- érti a szorzó- és bennfoglaló táblák kapcsolatát.

### FEJLESZTÉSI FELADATOK ÉS ISMERETEK

- Összeadás, kivonás értelmezése, mint hozzáadás és elvétel
- Összeadás, kivonás értelmezése, mint egyesítés, és mint az egészből az egyik rész meghatározása
- Összeadás, kivonás értelmezése, mint összehasonlítás: valamennyivel kevesebb, valamennyivel több
- Kivonás értelmezése, mint különbség kifejezése
- Szorzás értelmezése tevékenységekkel egyenlő tagok összeadásaként
- Többszörösök közötti kapcsolatok megértése a szorzás értelmezése alapján (pl. adott szám 4-szerese a számmal nagyobb az adott szám 3-szorosánál, adott szám 2-szeresének és 3-szorosának az összege a szám 5-szöröse)
- A szorzó- és bennfoglaló táblák felépítése összefüggéseik szerint: 2-5-10, 2-4-8, 3-6-9, 7
- Osztás, mint bennfoglaló osztás és mint egyenlő részekre osztás értelmezése tevékenységekkel (például: szituációs játékok, különböző eszközökkel való kirakások)
- Maradékos bennfoglaló osztás értelmezése tevékenységek során
- Szorzás és a kétféle osztás kapcsolatának értelmezése tevékenységek során előállított képek, majd megadott ábrák alapján
- Egyenlővé tevés tevékenységekkel és számokkal
- Történésről, kirakásról, képről többféle művelet értelmezése, leolvasása, lejegyzése
- Műveletről kirakás, kép, szöveges feladat készítése; műveletek eljátszása, lerajzolása, szöveggel értelmezése

- Szöveges feladatokban a különböző kifejezésekkel megfogalmazott műveletek megértése tanítói segítséggel

#### **FOGALMAK**

összeadás, kivonás, összeg, különbség, szorzás, bennfoglalás, egyenlő részekre osztás, művelet, egyenlővé tevés, többszörös

### **TÉMAKÖR: Alpműveletek tulajdonságai**

**ÓRASZÁM: a osztály: 10 óra**

**b osztály: 8 óra**

#### **TANULÁSI EREDMÉNYEK**

**A témakör tanulása hozzájárul ahhoz, hogy a tanuló a nevelési-oktatási szakasz végére:**

- számolásaiban felhasználja a műveletek közti kapcsolatokat, számolásai során alkalmazza konkrét esetekben a legfontosabb műveleti tulajdonságokat;
- megold hiányos műveletet, műveletsort az eredmény ismeretében, a műveletek megfordításával is;
- alkalmazza a műveletekben szereplő számok (kisebbitendő, kivonandó és különbség; tagok és összeg; tényezők és szorzat; osztandó, osztó és hányados) változtatásának következményeit.

#### **FEJLESZTÉSI FELADATOK ÉS ISMERETEK**

- Műveleti tulajdonságok megfigyelése változatos tevékenységek alapján: tagok, tényezők felcserélhetősége, csoportosíthatósága; összeg, különbség szorzása, szorzat széttagolása; például:  $9+62 = 62+9$ ;  $25-17+5 = (25+5)-17$ ;  $3 \cdot 9 = 3 \cdot 5 + 3 \cdot 4$
- A megértett műveleti tulajdonságok alkalmazása számolási eljárásokban, szöveges feladatokban, ellenőrzésnél
- Hiányos műveletek és műveletsorok megoldása az eredmény ismeretében a művelet megfordításával is 100-ig
- Műveletekben szereplő számok változtatása közben az eredmény változásának megfigyelése
- Műveletek közötti kapcsolatok megfigyelése és alkalmazása ellenőrzésnél

#### **FOGALMAK**

Nincs új fogalom.

## TÉMAKÖR: Szóbeli számolási eljárások

**ÓRASZÁM: a osztály: 12 óra + folyamatos**

**b osztály: 10 óra + folyamatos**

### TANULÁSI EREDMÉNYEK

**A témakör tanulása hozzájárul ahhoz, hogy a tanuló a nevelési-oktatási szakasz végére:**

- alkalmazza a számolást könnyítő eljárásokat;
- fejben pontosan számol a 100-es számkörben a számok 10-zel, történő szorzásakor és maradék nélküli osztásakor.
- elvégzi a feladathoz szükséges ésszerű becslést, mérlegeli a becslés során kapott eredményt;

### FEJLESZTÉSI FELADATOK ÉS ISMERETEK

- Számolási eljárások a műveletek értelmezései alapján 100-as számkörben
- Számolási eljárások szám- és műveleti tulajdonságok felhasználásával 100-as számkörben
- Bontások és pótlások alkalmazása
- 100-as számkörben való összeadás, kivonás a 20-as számkörben tanultakkal való analógia alapján (tízesekre, egyesekre bontás felhasználásával)
- Különféle számolási eljárások megismerése és a tanuló számára legkézenfekvőbb kiválasztása, begyakorlása
- Szorzó- és bennfoglaló táblák belső összefüggéseinek és egymás közti kapcsolatainak alkalmazása számolások során,

### FOGALMAK

Nincs új fogalom.

## TÉMAKÖR: Fejben számolás

**ÓRASZÁM: a osztály: 11 óra + folyamatos**

**b osztály: 9 óra + folyamatos**

### TANULÁSI EREDMÉNYEK

**A témakör tanulása hozzájárul ahhoz, hogy a tanuló a nevelési-oktatási szakasz végére:**

- fejben pontosan összead és kivon a 100-as számkörben;
- emlékezetből tudja a kisegyszeregy és a megfelelő bennfoglalások, egyenlő részekre osztások eseteit a számok tízszereséig;
- érti a szorzó- és bennfoglaló táblák kapcsolatát;
- fejben pontosan számol a 100-as számkörben egyjegyűvel való szorzás és maradék nélküli osztás során;
- fejben pontosan számol a 100-as számkörben végzett műveletekkel analóg esetekben.

### FEJLESZTÉSI FELADATOK ÉS ISMERETEK

- Összeadás és kivonás kerek tízesekkel a 100-as számkörben
- Összeadás és kivonás kerek tízesekkel és egyjegyűekkel a 100-as számkörben
- Összeadás és kivonás teljes kétjegyűekkel és egyjegyűekkel a 100-as számkörben
- Teljes kétjegyű számok összeadása és kivonása 100-as számkörben eszközökkel, például tojástartókkal, számtáblázatokkal, abakusszal, pénzzel
- Teljes kétjegyű számok összeadása és kivonása 100-as számkörben, fejben
- A szorzó- és bennfoglaló táblákon belüli kapcsolatok alapos megismerése, megértése tevékenységek, ábrák segítségével, és számolás a felfedezett összefüggések alkalmazásával
- A szorzó- és bennfoglaló táblák közti kapcsolatok alapos megismerése, megértése tevékenységek, ábrák segítségével, és számolás a felfedezett összefüggések alkalmazásával
- A 2-es, 5-ös, 10-es, 3-as, 4-es, 9-es szorzó- és bennfoglaló táblák eseteinek emlékezetből való felidézése
- A 6-os, 7-es, 8-as szorzó- és bennfoglaló táblák eseteinek kiszámolása valamilyen számolási eljárás segítségével
- 100-as számkörben szorzatok, hányadosok kiszámolása ismert szorzatokhoz való viszonyítással

### FOGALMAK

kerek tízes

## TÉMAKÖR: Alkotás térben és síkon

ÓRASZÁM: a osztály: 5 óra

b osztály: 4 óra

### TANULÁSI EREDMÉNYEK

**A témakör tanulása hozzájárul ahhoz, hogy a tanuló a nevelési-oktatási szakasz végére:**

- minta alapján létrehoz térbeli, síkbeli alkotásokat;
- sormintát, síkmintát felismer, folytat;
- testeket épít élekből, lapokból; testeket épít képek, alaprajzok alapján; elkészíti egyszerű testek alaprajzát;
- síkidomokat hoz létre különféle eszközök segítségével;
- alaklemez, vonalzót használ alkotáskor;
- megtalálja az összes, több feltételnek megfelelő építményt, síkbeli kirakást;
- szimmetrikus alakzatokat hoz létre térben, síkban különböző eszközökkel; felismeri a szimmetriát valóságos dolgokon, síkbeli alakzatokon.

### FEJLESZTÉSI FELADATOK ÉS ISMERETEK

- Építés egyszerűbb nézetek, egyszerűbb alaprajzok alapján
- Soksögek előállítása nyírással, hajtogatással, pálcikákkal, gumikarika kifestésével, vonalzós rajzolással adott feltételek szerint
- Szimmetrikus alakzatok létrehozása térben és síkban (például: építéssel, kirakással, nyírással, hajtogatással, festéssel), és szükség szerint a szimmetria meglétének ellenőrzése választott módszerrel (például: tükör, hajtogatás)
- Adott feltételeknek megfelelő többféle alakzat, minta előállítása

### FOGALMAK

alaprjz



## TÉMAKÖR: Alakzatok geometriai tulajdonságai

**ÓRASZÁM: a osztály: 7 óra**

**b osztály: 6 óra**

### TANULÁSI EREDMÉNYEK

**A témakör tanulása hozzájárul ahhoz, hogy a tanuló a nevelési-oktatási szakasz végére:**

- megfigyeli az alakzatok közös tulajdonságát, megfelelő címkéket talál megadott és halmazokba rendezett alakzatokhoz;
- megtalálja a közös tulajdonsággal nem rendelkező alakzatokat;
- megnevezi a tevékenységei során előállított, válogatásai során előkerülő alakzatokon megfigyelt tulajdonságokat;
- megszámlálja az egyszerű szögletes test lapjait;
- megnevezi a téglatest lapjainak alakját, felismeri a téglatesten az egybevágó lapokat, megkülönbözteti a téglatesten az éleket, csúcsokat;
- tudja a téglalap oldalainak és csúcsainak számát, összehajtással megmutatja a téglalap szögeinek egyenlőségét;
- megmutatja a téglalap azonos hosszúságú oldalait és elhelyezkedésüket, megmutatja és megszámlálja a téglalap átlóit és szimmetriatengelyeit;
- megfigyeli a kocka, mint speciális téglatest és a négyzet mint speciális téglalap tulajdonságait;
- megnevezi megfigyelt tulajdonságai alapján a téglatestet, kockát, téglalapot, négyzetet;
- megfigyelt tulajdonságaival jellemzi a létrehozott síkbeli és térbeli alkotást, mintázatot.

**A témakör tanulása eredményeként a tanuló:**

- különbséget tesz testek és síkidomok között;
- kiválasztja megadott síkidomok közül a sokszögeket.

### FEJLESZTÉSI FELADATOK ÉS ISMERETEK

- Sokféle alakú testek közül a gömb és a szögletes testek kiemelése érzékszervi tapasztalatok alapján
- Sokszöglapokkal határolt testek lapjainak, éleinek, csúcsainak megfigyelése
- Egyszerű, sokszöglapokkal határolt test lapjainak megszámlálása
- Téglatest lapjainak megszámlálása
- Sokféle alakú síklapok közül a körlap és a sokszögek kiemelése
- Sokszögek előállítása során az oldal és csúcs szavak megismerése, használata
- Sokszögek oldalainak és csúcsainak megszámlálása
- Sokszögek elnevezése oldalak és csúcsok száma szerint
- Téglalap oldalainak és csúcsainak megszámlálása
- Téglalap átlóinak és tükör tengelyeinek megfigyelése
- Sokszögek közül a nem négyzet téglalapok és négyzetek kiválogatása

### FOGALMAK

test, síkbeli alakzat; sík, görbe felület; egyenes, görbe vonal; oldal, csúcs, lap, sokszög, körlap, háromszög, négyszög, téglalap, négyzet

## **TÉMAKÖR: Transzformációk**

**ÓRASZÁM: a osztály: 3 óra**

**b osztály: 3 óra**

### **TANULÁSI EREDMÉNYEK**

**A témakör tanulása hozzájárul ahhoz, hogy a tanuló a nevelési-oktatási szakasz végére:**

- megépíti, kirakja, megrajzolja hálón, jelölés nélküli lapon sablonnal, másolópapír segítségével alakzat tükörképét, eltolt képét;
- ellenőrzi a tükrözés, eltolás helyességét tükör vagy másolópapír segítségével;
- követi a sormintában vagy a síkmintában lévő szimmetriát;
- térben, síkban az eredetihez hasonló testeket, síkidomokat alkot nagyított vagy kicsinyített elemekből; az eredetihez hasonló síkidomokat rajzol hálón.

### **FEJLESZTÉSI FELADATOK ÉS ISMERETEK**

- Tárgyak, építmények, képek tükörképének kirakása, előállítása különböző tevékenységek során; a kapott alakzat ellenőrzése tükör segítségével
- Alakzatok eltolt képének előállítása térben és síkban mozgással, mozgatással, másolópapír segítségével
- Sor- és síkminták készítése eltolással és tükrözéssel

### **FOGALMAK**

tükörkép, tükörtengely, eltolt kép, mozgatás

## **TÉMAKÖR: Tájékozódás térben és síkon**

**ÓRASZÁM: a osztály: 5 óra + folyamatos**

**b osztály: 4 óra + folyamatos**

### **TANULÁSI EREDMÉNYEK**

**A témakör tanulása hozzájárul ahhoz, hogy a tanuló a nevelési-oktatási szakasz végére:**

- helyesen használja az irányokat és távolságokat jelölő kifejezéseket térben és síkon;
- térképen, négyzethálón megtalál pontot két adat segítségével.

### **FEJLESZTÉSI FELADATOK ÉS ISMERETEK**

- Bejárt útvonal újrajárása emlékezetből
- Függőleges és vízszintes síkon való tájékozódás tárgyak elhelyezésével, mozgatásával, például „fölé”, „alá” többféle értelmezése
- Hely meghatározása sakktáblán
- Tájékozódás négyzethálón

### **FOGALMAK**

jobb, bal, le, fel, előtte, mögötte, mellette, kint, bent, előre, hátra, távolabb, közelebb

## TÉMAKÖR: Összefüggések, kapcsolatok, szabályszerűségek felismerése

**ÓRASZÁM:** a osztály: 11 óra + folyamatos

b osztály: 9 óra + folyamatos

### TANULÁSI EREDMÉNYEK

**A témakör tanulása hozzájárul ahhoz, hogy a tanuló a nevelési-oktatási szakasz végére:**

- megadott szabály szerint sorozatot alkot; megértett probléma értelmezéséhez, megoldásához sorozatot, táblázatot állít elő modellként;
- ismert műveletekkel alkotott sorozat, táblázat szabályát felismeri; ismert szabály szerint megkezdett sorozatot, táblázatot helyesen, önállóan folytat;
- tárgyakkal, számokkal kapcsolatos gépjátékhoz szabályt alkot; felismeri az egyszerű gép megfordításával nyert gép szabályát;
- szabályjátékok során létrehoz a felismert kapcsolat alapján további elempárokat, elemhármassokat;
- a sorozatban, táblázatban, gépjátékokban felismert összefüggést megfogalmazza saját szavaival, nyíljelöléssel vagy nyitott mondattal.

### FEJLESZTÉSI FELADATOK ÉS ISMERETEK

- Megkezdett egyszerű szabályú sorozat folytatása mindkét irányban
- Gépjátékok különféle elemekkel (például: tárgyak, számok, alakzatok)
- Gépjátékok szabályának felismerése
- Gépjátékokban több eset kipróbálása után elempárok, elemhármassok hiányzó elemének megtalálása
- Megfigyelt szabály alapján további elempárok, elemhármassok alkotása
- Sorozatban, gépjátékokban, táblázatban felismert összefüggés megfogalmazása saját szavakkal
- Felismert kapcsolatok, összefüggések, szabályszerűségek szóbeli kifejezése
- Sorozatok, szabályjátékok alkotása

### FOGALMAK

szabály, sorozat, számsorozat, növekvő, csökkenő, kapcsolat, számpár, számhármass

## TÉMAKÖR: Adatok megfigyelése

ÓRASZÁM: a osztály: 5 óra

b osztály: 3 óra

### TANULÁSI EREDMÉNYEK

**A témakör tanulása hozzájárul ahhoz, hogy a tanuló a nevelési-oktatási szakasz végére:**

- adatokat rögzít későbbi elemzés céljából;
- gyűjtött adatokat táblázatba rendez, diagramon ábrázol;
- adatokat gyűjt ki táblázatból, adatokat olvas le diagramról;
- jellemzi az összességeket.

### FEJLESZTÉSI FELADATOK ÉS ISMERETEK

- Tevékenységek során kapott adatok lejegyzése
- Közös tevékenységek során szerzett adatok alapján egyszerű diagram készítése kirakással, rajzzal
- Egyszerű diagramról adatok, összefüggések leolvasása közösen
- Egyenlő adatok keresése, legkisebb, legnagyobb kiválasztása

### FOGALMAK

adat, diagram

## TÉMAKÖR: Valószínűségi gondolkodás

ÓRASZÁM: a osztály: 5 óra

b osztály: 3 óra

### TANULÁSI EREDMÉNYEK

**A témakör tanulása hozzájárul ahhoz, hogy a tanuló a nevelési-oktatási szakasz végére:**

- tetszőleges vagy megadott módszerrel összeszámolja az egyes kimenetek előfordulásait olyan egyszerű játékokban, kísérletekben, amelyekben a véletlen szerepet játszik;
- a valószínűségi játékokban, kísérletekben megfogalmazott előzetes sejtését, tippjét összeveti a megfigyelt előfordulásokkal.

### FEJLESZTÉSI FELADATOK ÉS ISMERETEK

- Véletlen események bekövetkezéseinek összeszámolása, ábrázolása különféle módokon, például: strigulázással, diagrammal, táblázatba rögzítéssel
- A „biztos” és „lehetetlen” cáfolata ellenpélda mutatásával

### FOGALMAK

véletlen; „biztos”, „lehetséges, de nem biztos”, „lehetetlen” esemény; tipp

## A tovább haladás feltételei az 2. évfolyam végén

A tanuló 100-as számkörben

- képes halmazokat összehasonlítani az elemek száma szerint, halmazt alkotni;
- képes állítások igazságtartalmának eldöntésére, állításokat megfogalmazni;
- halmazok elemeit összehasonlítja, azonosítja, megkülönbözteti, a közös tulajdonságokat felismeri, megnevezi;
- több, kevesebb, ugyanannyi fogalmát helyesen használja;
- néhány elemet sorba rendez;
- helyi érték fogalmát;
- számokat ír, olvas;
- tud római számokat írni, olvasni (I, V, X, L, C)
- megtalálja számok helyét a számegyenesen;
- meghatározza az egyes, tízes számszomszédokat;
- képes természetes számok nagyság szerinti összehasonlítására;
- tud kétjegyű számokat képezni, helyi érték szerint bontani;
- a matematikai jeleket  $+$ ,  $-$ ,  $\cdot$ ,  $:$ ,  $=$ ,  $<$ ,  $>$ ,  $()$  helyesen használja;
- képes összeadni, kivonni, szorozni, osztani 100-as számkörben;
- ismeri a szorzótáblát és bennfoglaló táblát.
- ismeri és helyesen alkalmazza a műveletvégzés sorrendjét;
- képes szöveges feladatot értelmezésére, megjelenítésére rajz segítségével, leírására művelettel;
- megkülönbözteti a páros és páratlan számokat;
- figyelme tudatosan irányítható;
- ismerete az egyenes és görbe vonalakat;
- képes a test és a síkidom megkülönböztetésére;
- tud testeket építeni szabadon és megadott feltételek szerint;
- képes tájékozódni, ismeri az irányokat;
- képes a hosszúság, az űrtartalom, a tömeg és az idő mérésére;
- ismeri a szabvány mértékegységeket: cm, dm, m, cl, dl, l, dkg, kg, perc, óra, nap, hét, hónap, év.
- képes átváltásokat végezni szomszédos mértékegységek között;
- felismeri a mennyiségek közötti összefüggéseket;
- mérés során helyesen használja a mérőeszközöket;
- felismeri növekvő és csökkenő számsorozatok szabályát, tudja a sorozatot folytatni;
- felismeri a számpárok közötti kapcsolatokat;
- képes a változásokat észrevenni, szóban kifejezni;
- tud adatokról megállapításokat megfogalmazni;

### **3–4. évfolyam**

Az első két évet meghatározó alapozó tevékenységek folytatása mellett ebben az időszakban fokozatosan több szerepet kapnak a fogalmi gondolkodást előkészítő megfigyelések, az összefüggések felfedeztetése, a képi információk feldolgozása és az általánosítás. A tanulók egyre önállóbban értelmezik a hallott, olvasott matematikai tartalmú szövegeket, és maguk is alkotnak ilyeneket szóban és írásban.

A kapcsolatok, összefüggések, feltételezések és magyarázatok felismerése és értelmezése hozzátartozik a fogalmak építéséhez és egyben a kreatív, problémamegoldó és logikai gondolkodás fejlődéséhez. A tanulási folyamat szerves részeként nagy szerepet kap a vélemények megfogalmazása, meghallgatása, ütköztetése. A tanulók munkájának értékelésében hangsúlyt kap az önismeretet és önértékelést alakító szempontok tudatosítása. Mindezek segítik a tanulókat a felső tagozatba lépéskor az átmeneti nehézségek leküzdésében.

A kis számok körében – az első két évfolyamon – megkezdett számfogalom-alakítást tovább erősítjük a nagyobb számkör segítségével, és tapasztalatot szerzünk a nagyobb számokról. Emellett tevékenységeket végzünk a tört számok és a negatív számok fogalmának alapozására.

Fontos továbblépés, hogy a 4. évfolyam végére rutinszerűvé válik az alpműveletek végzése a 100-as számkörben.

A mérési tapasztalatok gazdagodnak, de még mindig a mennyiségek helyes képzetének kialakítása a fontos. Az eszköz nélküli átváltás nem követelmény.

A tanulók a geometriai feladatok során is egyre önállóbban és pontosabban meg tudják fogalmazni észrevételeiket, jellemezni tudják alkotásaikat. Negyedik évfolyam végére a sok tevékenység eredményeként bizonyos fogalmakról biztos tapasztalattal rendelkeznek, melyekre szükségük lesz a felső tagozaton.

### 3. osztály

Szabadon felhasználható, szabadon tervezhető óra témakörébe épül a differenciált fejlesztés, felzárkóztatás, tehetséggondozás, a játékos gyakorlás és az értékelés.

Osztályok	Heti óraszám	Éves óraszám
3. a osztály	4 + 1	170
3. b osztály	4	136

#### A témakörök áttekintő táblázata: 3. osztály

Témakör neve	Óraszám: 3. a osztály	Óraszám: 3. b osztály
Válogatás, halmazok alkotása, vizsgálata	4	3
Rendszerezés, rendszerképzés	6	5
Állítások	5	4
Problémamegoldás	6	5
Szöveges feladatok megoldása	10	8
Szám és valóság kapcsolata	5	4
Számlálás, becslés	7	5
Számok rendezése	4	3
Számok tulajdonságai	9	8
Számok helyi értékes alakja	8	6
Mérőeszköz használata, mérési módszerek	11	10
Alapműveletek értelmezése	4	3
Alapműveletek tulajdonságai	5	4
Szóbeli számolási eljárások	8	6
Fejben számolás	10	8
Írásbeli összeadás és kivonás	8	6
Írásbeli szorzás és osztás	8	6
Tötrészek	7	5
Negatív számok	4	3
Alkotás térben és síkon	7	6
Alakzatok geometriai tulajdonságai	7	6
Transzformációk	5	4
Tájékozódás térben és síkon	4	3
Összefüggések, kapcsolatok, szabályszerűségek felismerése	10	9
Adatok megfigyelése	4	3
Valószínűségi gondolkodás	4	3
<b>Összes óraszám:</b>	170	136



**TÉMAKÖR: Válogatás, halmazok alkotása, vizsgálata****ÓRASZÁM: a osztály: 4 óra + folyamatos****b osztály: 3 óra + folyamatos****TANULÁSI EREDMÉNYEK****A témakör tanulása eredményeként a tanuló:**

- megkülönböztet, azonosít egyedi, konkrét látott, hallott, mozgással, tapintással érzékelhető tárgyakat, dolgokat, helyzeteket, jeleket;
- játékos feladatokban személyeket, tárgyakat, számokat, formákat néhány meghatározó tulajdonsággal jellemez;
- tudatosan emlékezetébe vési az észlelt tárgyakat, személyeket, dolgokat, és ezek jellemző tulajdonságait, elrendezését, helyzetét;
- válogatásokat végez saját szempont szerint személyek, tárgyak, dolgok, számok között;
- felismeri a mások válogatásában együvé kerülő dolgok közös és a különválogatottak eltérő tulajdonságát;
- folytatja a megkezdett válogatást felismert szempont szerint;
- személyek, tárgyak, dolgok, szavak, számok közül kiválogatja az adott tulajdonsággal rendelkező összes elemet;
- azonosítja a közös tulajdonsággal rendelkező dolgok halmazába nem való elemeket;
- megnevezi egy adott tulajdonság szerint ki nem válogatott elemek közös tulajdonságát a tulajdonság tagadásával;
- barkochbázik valóságos és elképzelt dolgokkal is, kerüli a felesleges kérdéseket;
- halmazábrán is elhelyez elemeket adott címkék szerint;
- adott, címkéssel ellátott halmazábrán elhelyezett elemekről eldönti, hogy a megfelelő helyre kerültek-e; a hibás elhelyezést javítja;
- talál megfelelő címkéket halmazokba rendezett elemekhez;
- megfogalmaz adott halmazra vonatkozó állításokat; értelemszerűen használja a „mindegyik”, „nem mindegyik”, „van köztük...”, „egyik sem...” és a velük rokon jelentésű szavakat;
- két szempontot is figyelembe vesz egyidejűleg;
- két meghatározott tulajdonság egyszerre történő figyelembevételével szétválogat adott elemeket: tárgyakat, személyeket, szavakat, számokat, alakzatokat;
- megfogalmazza a halmazára egyes részeibe kerülő elemek közös, meghatározó tulajdonságát; helyesen használja a logikai „nem” és a logikai „és” szavakat, valamint a velük azonos értelmű kifejezéseket;
- megítéli, hogy adott halmazra vonatkozó állítás igaz-e vagy hamis.

**FEJLESZTÉSI FELADATOK ÉS ISMERETEK**

- Barkochbázis konkrét tárgyak kirakása nélkül
- Barkochba játékokban minél kevesebb kérdésre törekvés
- Személyek, tárgyak, képek, alakzatok, jelek, számok válogatása választott vagy adott szempont, tulajdonság szerint
- Elkezdett válogatások esetén az elemek közös tulajdonságának felismerése, a válogatás szempontjának megfogalmazása; címkézés, a felismert szempont alapján a válogatás folytatása

- A halmazba nem való elemek esetén az elemek tulajdonságainak tagadása, a logikai „nem” használata
- Halmazok képzése tagadó formában megfogalmazott tulajdonság szerint, például *nem kör*
- Válogatások kétszer kétfelé (két szempont szerint) tárgyi tevékenységgel; az egy helyre kerülő elemek közös, meghatározó tulajdonságainak keresése, értése: a logikai „nem” és a logikai „és”
- Két halmaz közös részének jellemzése logikai „és”-sel
- Elemek elhelyezése halmazábrában, a halmazára egyes részeinek jellemzése, például piros, de nem háromszög; se nem piros, se nem háromszög
- A kétszer kétfelé (két szempont szerint) válogatás ábrázolása Venn-diagramon
- Konkrét halmazok közös részéből elemek felsorolása
- Két szempont egyidejű figyelembevétele, például: háromjegyű és számjegyeinek összege 8; tükrös és négy szöge van
- A logikai „és” helyes használata két halmaz közös részének jellemzésére

## **FOGALMAK**

logikai „nem”, logikai „és”

**TÉMAKÖR: Rendszerezés, rendszerképzés****ÓRASZÁM: a osztály: 6 óra + folyamatos****b osztály: 5 óra + folyamatos****TANULÁSI EREDMÉNYEK****A témakör tanulása eredményeként a tanuló:**

- barkochbázis valóságos és elképzelt dolgokkal is, kerüli a felesleges kérdéseket;
- két szempontot is figyelembe vesz egyidejűleg;
- felsorol elemeket konkrét halmazok közös részéből;
- megfogalmazza a halmazára egyes részeibe kerülő elemek közös, meghatározó tulajdonságát; helyesen használja a logikai „nem” és a logikai „és” szavakat, valamint a velük azonos értelmű kifejezéseket;
- keresi az okát annak, ha a halmazára valamelyik részébe nem kerülhet egyetlen elem sem;
- adott elemeket elrendez választott és megadott szempont szerint is;
- sorba rendezett elemek közé elhelyez további elemeket a felismert szempont szerint;
- két, három szempont szerint elrendez adott elemeket többféleképpen is; segédeszközként használja a táblázatos elrendezést és a fadiagramot;
- megkeresi egyszerű esetekben a két, három feltételnek megfelelő összes elemet, alkotást;
- megfogalmazza a rendezés felismert szempontjait;
- megkeresi két, három szempont szerint teljes rendszert alkotó, legfeljebb 48 elemű készlet hiányzó elemeit, felismeri az elemek által meghatározott rendszert.

**FEJLESZTÉSI FELADATOK ÉS ISMERETEK**

- Elemek sorozatba rendezése az egyező és eltérő tulajdonságok száma alapján (például: a szomszédos elemek pontosan egy tulajdonságban különbözzenek)
- A válogatás, osztályozás, rendszerezés alkalmazása más tantárgyak tanulásakor
- Alkalmilag összeállított készletek és különféle teljes logikai készletek elemeinek egy vagy több szempont szerinti válogatása, rendszerezése tevékenységgel, mozgással
- Adott halmaz elemeinek rendszerezése megadott szempont szerint, különböző módszerekkel, például: táblázat, fadiagram, ágrajz
- Teljes rendszert alkotó legfeljebb 48 elemnél a hiány felismerése a rendszerezés elvégzése után
- Az összes, a feltételeknek megfelelő alkotás felsorolása egyszerű esetekben: 2-3 feltétel esetén, kis elemszámú problémánál

**TÉMAKÖR: *Állítások*****ÓRASZÁM: a osztály: 5 óra + folyamatos****b osztály: 4 óra + folyamatos****TANULÁSI EREDMÉNYEK****A témakör tanulása eredményeként a tanuló:**

- megítéli, hogy adott halmazra vonatkozó állítás igaz-e vagy hamis;
- megfogalmaz adott halmazra vonatkozó állításokat; értelemszerűen használja a „mindegyik”, „nem mindegyik”, „van köztük...”, „egyik sem...” és a velük rokon jelentésű szavakat;
- megfogalmazza a halmazábra egyes részeibe kerülő elemek közös, meghatározó tulajdonságát; helyesen használja a logikai „nem” és a logikai „és” szavakat, valamint a velük azonos értelmű kifejezéseket;
- tudatosan emlékezetébe vés szavakat, számokat, utasítást, adott helyzetre vonatkozó megfogalmazást;
- hiányos állításokat igazzá tevő elemeket válogat megadott alaphalmazból;
- egy állításról ismeretei alapján eldönti, hogy igaz vagy hamis;
- ismeretei alapján megfogalmaz önállóan is egyszerű állításokat;
- példákat gyűjt konkrét tapasztalatai alapján matematikai állítások alátámasztására.

**FEJLESZTÉSI FELADATOK ÉS ISMERETEK**

- Adott konkrét helyzetről köznyelvi és matematikai tartalmú állítások megfogalmazása szabadon és irányított megfigyelések alapján
- Konkrét, megfigyeléssel ellenőrizhető állítások igazságának és hamisságának eldöntése
- Adott halmazra és egyes részeire vonatkozó állítások megfogalmazása
- Halmazra és a halmaz részhalmazaira vonatkozó állítások igazságának eldöntése
- Igaz és hamis állítások alátámasztására példák és ellenpéldák keresése, felsorolása
- Személyekre, tárgyakra, formákra, számokra vonatkozó hiányos állítások kiegészítése igazzá, nem igazzá; kis elemszámú alaphalmazon az összes igazzá tevő elem, elempár megkeresése
- Lezárt hiányos állítások igazságának megítélése

**TÉMAKÖR: *Problémamegoldás*****ÓRASZÁM: a osztály: 6 óra + folyamatos****b osztály: 5 óra + folyamatos****TANULÁSI EREDMÉNYEK****A témakör tanulása eredményeként a tanuló:**

- a tevékenysége során felmerülő problémahelyzetben megoldást keres;
- kérésre, illetve problémahelyzetben felidézi a kívánt, szükséges emlékképet;
- megfogalmazott problémát tevékenységgel, megjelenítéssel, átfogalmazással értelmez;
- az értelmezett problémát megoldja;
- a problémamegoldás során a sorrendben végzett tevékenységeket szükség szerint visszafelé is elvégzi;
- megoldását értelmezi, ellenőrzi;
- kérdést tesz fel a megfogalmazott probléma kapcsán;
- tevékenység, ábrarajzolás segítségével megold egyszerű, következtetési szöveges feladatokat;
- egy- és többszemélyes logikai játékokban döntéseit mérlegelve előre gondolkodik.

**FEJLESZTÉSI FELADATOK ÉS ISMERETEK**

- Hétköznapi helyzetekben, tevékenységek során felmerülő problémahelyzet felismerése, arra megoldás keresése
- Hiányzó információk pótlása méréssel, számlálással, információgyűjtéssel
- Megfogalmazott probléma értelmezése tevékenységgel, megjelenítéssel, átfogalmazással
- Tevékenységgel, megjelenítéssel értelmezett probléma megoldása
- A kapott megoldás visszahelyezése a szituációba, a megoldás értelmezése
- Ellenőrzés: a kapott megoldás megfelel-e a megadott feltételeknek
- Kérdésfeltevés a problémahelyzet kapcsán
- Többlépéses cselekvéssor, műveletsor elvégzése visszafelé is
- Visszafelé gondolkodással következtetési feladatok megoldása
- Egyszerű következtetési szöveges feladatok megoldása, például: tevékenységgel, ábrarajzolással, szakaszos ábrázolással
- Egyszerű gondolkodtató, logikai feladatok megoldásának keresése
- Egy- és többszemélyes logikai játékokban egy-két lépéssel előre tervezés
- Többféle megoldási mód keresése, a különböző megoldási módok értékelése

***Fogalmak***

Nincs új fogalom.

## **TÉMAKÖR: Szöveges feladatok megoldása**

**ÓRASZÁM: a osztály: 10 óra + folyamatos**

**b osztály: 8 óra + folyamatos**

### **TANULÁSI EREDMÉNYEK**

#### **A témakör tanulása eredményeként a tanuló:**

- értelmezi, elképzezi, megjeleníti a szöveges feladatban megfogalmazott hétköznapi szituációt;
- szöveges feladatokban megfogalmazott hétköznapi problémát megold matematikai ismeretei segítségével;
- tevékenység, ábrarajzolás segítségével megold egyszerű, következtetési, szöveges feladatokat;
- megkülönbözteti az ismert és a keresendő (ismeretlen) adatokat;
- megkülönbözteti a lényeges és a lényegtelen adatokat;
- az értelmezett szöveges feladathoz hozzákapcsol jól megismert matematikai modellt;
- a megválasztott modellen belül meghatározza a keresett adatokat;
- a modellben kapott megoldást értelmezi az eredeti problémára; arra vonatkoztatva ellenőrzi a megoldást;
- választ fogalmaz meg a felvetett kérdésre;
- önállóan értelmezi a hallott, olvasott matematikai tartalmú szöveget;
- nyelvi szempontból megfelelő választ ad a feladatokban megjelenő kérdésekre.

### **FEJLESZTÉSI FELADATOK ÉS ISMERETEK**

- A hallott, olvasott matematikai tartalmú szöveg önálló értelmezése
- Hétköznapi felmerülő matematikai tartalmú problémákkal kapcsolatos szöveges feladatok értelmezése, megoldása (például: bajnokság, időbeosztás, vásárlás, sütés-főzés)
- Szöveges feladatok olvasása, értelmezése, eljátszása, megjelenítése kirakásokkal, rajzokkal önállóan
- Adatok gyűjtése, lényeges adatok kiemelése
- Kérdés értelmezése, keresendő adatok azonosítása
- Adatok különböző típusainak megkülönböztetése, például: felesleges, hiányos
- Adatok és azok kapcsolatainak megjelenítése valamilyen szimbolikus rajz, matematikai modell segítségével, például művelet, táblázat, szakaszos ábra, nyíldiagram, halmazábra, sorozat
- Ismeretlen adatok meghatározása a modellen belül
- Egy-, kétlépéses alpműveletekkel leírható szöveges feladatok megoldása
- Fordított szövegezésű feladatok értelmezése, megoldása
- Megoldás értelmezése az eredeti problémára, ellenőrzés
- Nyelvileg és matematikailag helyes válasz megfogalmazása
- Szöveges feladatok alkotása hétköznapi szituációkra, adott matematikai modellhez, számfeladathoz

### **FOGALMAK**

felesleges adat

**TÉMAKÖR: Szám és valóság kapcsolata****ÓRASZÁM: a osztály: 5 óra****b osztály: 4 óra****TANULÁSI EREDMÉNYEK****A témakör tanulása eredményeként a tanuló:**

- összehasonlítja véges halmazokat az elemek száma szerint;
- ismeri két halmaz elemeinek kölcsönösen egyértelmű megfeleltetését (párosítását) az elemszámok szerinti összehasonlításra;
- helyesen alkalmazza a feladatokban a több, kevesebb, ugyanannyi fogalmakat 1 000-es számkörben;
- helyesen érti és alkalmazza a feladatokban a „valamennyivel” több, kevesebb fogalmakat;
- érti és helyesen használja a több, kevesebb, ugyanannyi relációkat halmazok elemszámával kapcsolatban, valamint a kisebb, nagyobb, ugyanakkora relációkat a megismert mennyiségekkel (hosszúság, tömeg, űrtartalom, idő, terület, pénz) kapcsolatban 1 000-es számkörben;
- használja a kisebb, nagyobb, egyenlő kifejezéseket a természetes számok körében;
- helyesen használja a mennyiségi viszonyokat kifejező szavakat, nyelvtani szerkezeteket;
- megfelelő szókinccsel és jelekkel használ mennyiségi viszonyok kifejezésére szóban és írásban.

**FEJLESZTÉSI FELADATOK ÉS ISMERETEK**

- Természetes szám darabszám, mérőszám és értékmérő tartalommal 1 000-es számkörben
- Számkörbővítések során valóságos tapasztalatszerzés a nagyobb számokról konkrét számlálással, egyénileg és csoportosan végzett tevékenységekkel (például: 415 kukoricaszem, 120 pálcika/gyerek, 1000 db papír zsebkendő 100-as csomagolású papír zsebkendő segítségével kirakva)
- Tapasztalatszerzés nagy számok mérőszámként való megjelenéséről a valóságban (például: 1000cm, 100mm, 1000 g, 180 másodperc)
- Mennyiségek (hosszúság, tömeg, terület, űrtartalom, idő, pénz) összehasonlítása mérőszámaik alapján, kisebb, nagyobb, ugyanakkora relációk felismerése, megnevezése 1000-es számkörben
- A természetes számok körében a kisebb, nagyobb, egyenlő kifejezések helyes használata
- Mennyiségekre vonatkozó feladatokban a több, kevesebb, ugyanannyi fogalmak helyes használata 1000-es számkörben
- A mennyiségi viszonyokat kifejező szavak, nyelvtani szerkezetek helyes használata
- A mennyiségi viszonyokat kifejező szimbólumok helyes használata szóban és írásban

**TÉMAKÖR: Számlálás, becslés**

**ÓRASZÁM: a osztály: 7 óra**

**b osztály: 5 óra**

#### **TANULÁSI EREDMÉNYEK**

##### **A témakör tanulása eredményeként a tanuló:**

- megszámlál és leszámlál; adott (alkalmilag választott vagy szabványos) egységgel meg- és kimér a 1000-es számkörben; oda-vissza számlál kerek tízesekkel, százasokkal, ezresekkel;
- ismeri a következő becslési módszereket: közelítő számlálás, közelítő mérés, mérés az egység többszörösével; becslését finomítja újrabecsléssel.

##### **FEJLESZTÉSI FELADATOK ÉS ISMERETEK**

- Számlálások egyesével, kerek tízesekkel, százasokkal, ezresekkel oda-vissza 1 000-es számkörben eszközökkel (például: hétköznapi tárgyak, abakusz, pénz) és eszközök nélkül
- Tapasztalatszerzés darabszámok, mennyiségek becslésével kapcsolatban 1 000-es számkörben
- Becslés szerepének, korlátainak tudatosítása
- Becslési módszerek ismerete, közelítő számítás, kerekítés, közelítés pontosítása, becslés finomítása, újrabecslés valóságos dolgokkal, mennyiségekkel gyakorlati helyzetekben (például vásárlás), számítások ellenőrzésekor
- Becslések értékelése

##### **Fogalmak**

Nincs új fogalom.



**TÉMAKÖR: Számok rendezése****ÓRASZÁM: a osztály: 4 óra****b osztály: 3 óra****TANULÁSI EREDMÉNYEK****A témakör tanulása eredményeként a tanuló:**

- nagyság szerint sorba rendez számokat, mennyiségeket;
- megadja és azonosítja számok sokféle műveletes alakját;
- megtalálja a számok helyét, közelítő helyét egyszerű számegyenesen, számtáblázatokban, a számegyenesnek ugyanahhoz a pontjához rendeli a számokat különféle alakjukban a 1 000-es számkörben;
- megnevezi a 1 000-es számkör számainak egyes, tízes, százás, ezres szomszédjait, százásokra, ezresekre kerekített értékét.

**FEJLESZTÉSI FELADATOK ÉS ISMERETEK**

- Számok nagyság szerinti összehasonlítása művelettel megadott alakokban is (például:  $2000/2$ ,  $500 \cdot 2$ ,  $1250-250$ ): melyik nagyobb, mennyivel nagyobb, (körülbelül) hányszor akkora, hányada
- Mennyiségi viszonyok jelölése nyíllal vagy a  $<$ ,  $>$ ,  $=$  jelekkel
- Számegyenes rajzolása a számok helyének jelölésével 1000-es számkörben
- Számegyenes irányának, egységének megadása két szám kijelölésével
- Leolvasások a számegyenesről; számok, műveletes alakban megadott számok (például:  $300-160$ ,  $40 \cdot 20$ ) helyének megkeresése a számegyenesen 1000-es számkörben
- Számok, mennyiségek nagyság szerinti sorba rendezése, helyük megtalálása a számegyenesen
- Számok helyének azonosítása különböző tartományú és léptékű számtáblákon, például: 300-tól 400-ig egyesével; 1200-tól 2850-ig tízesével
- Számok egyes, tízes, százás, ezres szomszédainak ismerete 1000-es számkörben
- Számok tízesekre, százásokra, ezresekre kerekítése 1 000-es számkörben

**FOGALMAK**

százás számszomszéd, ezres számszomszéd, kerekítés

**TÉMAKÖR: Számok tulajdonságai****ÓRASZÁM: a osztály: 9 óra + folyamatos****b osztály: 8 óra + folyamatos****TANULÁSI EREDMÉNYEK****A témakör tanulása eredményeként a tanuló:**

- számokat jellemez tartalmi és formai tulajdonságokkal;
- számot jellemez más számokhoz való viszonyával;
- ismeri a római számjelek közül az I, V, X jeleket, hétköznapi helyzetekben felismeri az ezekkel képzett számokat.

**FEJLESZTÉSI FELADATOK ÉS ISMERETEK**

- Számok kifejezése művelettel megadott alakokkal
- Pároság és páratlanság fogalmának értelmezése párosítással és két egyenlő részre osztással a 1 000-es számkörben
- Hármásával, négyesével, ötösével... és 3, 4, 5... egyenlő darabszámú csoportból kirakható számok megfigyelése és gyűjtése különféle eszközökkel végzett csoportosítások, építések, megfigyelések során
- Háromszögszámok, négyzetszámok gyűjtése különféle eszközökkel végzett alkotások során
- Számok jellemzése más számokhoz való viszonyukkal, például: adott számnál nagyobb, kisebb valamennyivel, adott számnak a többszöröse
- Számok formai tulajdonságainak megfigyelése: számjegyek száma, számjegyek egymáshoz való viszonya, számjegyeinek összege
- Számok tartalmi, formai jellemzése, egymáshoz való viszonyuk kifejezése kitalálós játékokban
- A római számjelek közül az I, V, X jelek, valamint az ezekből képezhető számok írása, olvasása a hétköznapi helyzetekben, például: óra, keltezés, kerületek jelölése

**FOGALMAK**

három- és négyjegyű számok, római számok

**TÉMAKÖR: Számok helyi értékes alakja****ÓRASZÁM: a osztály: 8 óra****b osztály: 6 óra****TANULÁSI EREDMÉNYEK****A témakör tanulása eredményeként a tanuló:**

- összekapcsolja a tízes számrendszerben a számok épülését a különféle számrendszerekben végzett tevékenységeivel;
- érti a számok ezresekből, százasokból, tízesekből és egyesekből való épülését, ezresek, százasok, tízesek és egyesek összegére való bontását;
- érti a számok számjegyeinek helyi, alaki, valódi értékét;
- helyesen írja és olvassa a számokat a tízes számrendszerben 1000-ig.

**FEJLESZTÉSI FELADATOK ÉS ISMERETEK**

- Csoportosítások, beváltások tízes számrendszerben különféle eszközökkel a 100-es és 1000-es számkörben, például előre csomagolt, illetve jól csomagolható tárgyakkal, pénzekkel, abakusszal
- Mérések különböző egységekkel és többszöröseikkel
- Leltárak készítése tízes számrendszerben az elvégzett tevékenységek alapján 100-as és 1000-es számkörben
- Számok ezresekre, százasokra, tízesekre és egyesekre bontott alakjainak előállítás, felismerése nem csak rendezett alakban eszközzel (például: pénz) és eszköz nélkül
- Számok írása, olvasása helyiérték-táblázat alapján
- A helyi értékek egymáshoz való viszonyának megértése
- Számok számjegyeinek helyi, alaki és valódi értéke tapasztalatok alapján
- Helyi érték, alaki érték, valódi érték fogalmának ismerete
- Számok írása, olvasása számrendszeres, azaz helyi értékes alakjukban, 1000-es számkörben
- Számok nagyság szerinti összehasonlítása hallás alapján és leírt jelük alapján 1000-es számkörben

**FOGALMAK**

helyi érték, alaki érték, valódi érték, százas, ezres, tízezres, helyiérték-táblázat, tízes számrendszer

**TÉMAKÖR: Mérőeszköz használata, mérési módszerek****ÓRASZÁM: a osztály: 11 óra****b osztály: 10 óra****TANULÁSI EREDMÉNYEK****A témakör tanulása eredményeként a tanuló:**

- megbecsül, mér alkalmi és szabványos mértékegységekkel hosszúságot, tömeget, űrtartalmat és időt;
- helyesen alkalmazza a mérési módszereket, használ skálázott mérőeszközöket, helyes képzele van a mértékegységek nagyságáról;
- helyesen használja a hosszúságmérés, az űrtartalom mérés és a tömegmérés szabványegységei közül a következőket: mm, cm, dm, m, km; ml, cl, dl, l, hl; g, dkg, kg;
- ismeri az időmérés szabványegységeit: az órát, a percet, a másodpercet, a napot, a hetet, a hónapot, az évet;
- ismer hazai és külföldi pénzcímleteket 1000-es számkörben;
- alkalmazza a felváltást és beváltást különböző pénzcímletek között;
- összeveti azonos egységgel mért mennyiség és mérőszáma nagyságát, összeveti ugyanannak a mennyiségnek a különböző egységekkel való mérésekor kapott mérőszámait;
- megméri különböző sokszögek területét különböző egységekkel;
- területet mér különböző egységekkel lefedéssel vagy darabolással;
- alkalmazza a felváltást és beváltást különböző pénzcímletek között;
- ismer a terület és kerület mérésére irányuló tevékenységeket.

**FEJLESZTÉSI FELADATOK ÉS ISMERETEK**

- Mennyiségek érzékszervi összehasonlítása
- Mennyiségek összemérése
- Mérési módszerek alkalmazása
- Mennyiségek becslése, kimérése, megmérése szabványmértékegységek közül a következőkkel: mm, cm, dm, m, km; ml, cl, dl, l; g, dkg, kg
- Hétköznapi tapasztalatok szerzése a szabványmértékegységek nagyságáról
- Szabványos mérőeszközök használata
- Időbeli tájékozódás, időbeli periódusok közti tájékozódás; időbeli relációt tartalmazó szavak értő használata
- Időpontok leolvasása különféle órákról, időtartamok meghatározása
- Időbeli tájékozódás, időbeli periódusok kapcsolatai; időbeli relációt tartalmazó szavak értelmezése
- Időpontok és időtartamok közötti összefüggés megértése
- Különböző hazai és külföldi pénzek címleteinek megismerése 1 000-es számkörben
- Összefüggések megtapasztalása a mennyiségek nagysága, az egység nagysága és a mérőszámok között
- Mértékváltás eszköz segítségével
- Nagyobb pénzek címleteinek felváltása, kisebb pénzek beváltása hazai és külföldi pénzegységekkel egyaránt

- Takarékoság fontosságának megértése elvégzett mérésekre alapozva (például: csöpögő csapból elpazarolt vízmennyiség; műanyag flakon térfoglalása a szelektív kukában eredeti méretben és összenyomva)
- Síkbeli alakzatok kerületének becslése, mérése alkalmi és szabványegységekkel különféle eszközök segítségével (például: fonal, négyzetrács, vonalzó)
- Síkbeli alakzatok területének becslése, mérése különféle alkalmi egységekkel való lefedéssel vagy darabolással (például: körlapokkal, mozaiklapokkal, négyzetlapokkal)
- A terület és kerület szavak értő használata

#### **FOGALMAK**

kerület, km, ml, cl, g, dkg

**TÉMAKÖR: Alapműveletek értelmezése****ÓRASZÁM: a osztály: 4 óra****b osztály: 3 óra****TANULÁSI EREDMÉNYEK****A témakör tanulása eredményeként a tanuló:**

- helyesen értelmezi a 1 000-es számkörben az összeadást, a kivonást, a szorzást, a bennfoglaló és az egyenlő részekre osztást;
- hozzákapcsolja a megfelelő műveletet adott helyzethez, történéshez, egyszerű szöveges feladathoz;
- értelmezi a műveleteket megjelenítéssel, modellezéssel, szöveges feladattal;
- helyesen használja a műveletek jeleit;
- megérti a következő kifejezéseket: tagok, összeg, kisebbítendő, kivonandó, különbség, tényezők, szorzandó, szorzó, szorzat, osztandó, osztó, hányados, maradék;
- szöveghez, valós helyzethez kapcsolva zárójel tartalmazó műveletsort értelmez, elvégez;
- szöveges feladatokban a különböző kifejezésekkel megfogalmazott műveleteket megérti;
- szöveget, ábrát alkot matematikai jelekhez, műveletekhez.

**FEJLESZTÉSI FELADATOK ÉS ISMERETEK**

- Összeadás és kivonás értelmezései és kapcsolatuk 100-as, 1 000-es számkörben
- Szorzás és osztás értelmezései és kapcsolatuk a 1000-es számkörben
- Maradékos osztásra vezető tevékenységek végzése, feladatok megoldása
- Műveletről szöveges feladat, ábra készítése; műveletek eljátszása, lerajzolása, szöveggel értelmezése
- Szöveges feladatokban a különböző kifejezésekkel megfogalmazott műveletek megértése
- A műveletekben szereplő számok megnevezésének ismerete, megértése: tényezők, szorzat, osztandó, osztó, hányados, maradék
- Zárójel használata konkrét esetekben megfogalmazott problémák leírásához, megoldásához

**FOGALMAK**

tag, tényező, szorzat, osztandó, osztó, hányados, maradék, maradékos osztás, zárójel

**TÉMAKÖR: Alapműveletek tulajdonságai**

**ÓRASZÁM: a osztály: 5 óra**

**b osztály: 4 óra**

**TANULÁSI EREDMÉNYEK**

**A témakör tanulása eredményeként a tanuló:**

- számolásaiban felhasználja a műveletek közti kapcsolatokat, számolásai során alkalmazza konkrét esetekben a legfontosabb műveleti tulajdonságokat;
- megold hiányos műveletet, műveletsort az eredmény ismeretében, a műveletek megfordításával is;
- alkalmazza a műveletekben szereplő számok (kisebbitendő, kivonandó és különbség; tagok és összeg; tényezők és szorzat; osztandó, osztó és hányados) változtatásának következményeit.

**FEJLESZTÉSI FELADATOK ÉS ISMERETEK**

- Műveleti tulajdonságok megfigyelése tapasztalások során: tagok, tényezők felcserélhetősége, csoportosíthatósága; összeg, különbség szorzása, szorzat széttagolása
- Műveleti tulajdonságok alkalmazása számolási eljárásokban, szóveges feladatokban, ellenőrzésnél
- Hiányos művelet és műveletsorok megoldása az eredmény ismeretében a művelet megfordításával is 1 000-ig
- Műveletekben szereplő számok változtatása közben az eredmény változásának megfigyelése; a tapasztalatok alkalmazása számolásnál
- Műveletek közötti kapcsolatok megfigyelése; alkalmazása ellenőrzéshez és a számolási módok egyszerűsítésére

**Fogalmak**

Nincs új fogalom.

**TÉMAKÖR: Szóbeli számolási eljárások****ÓRASZÁM: a osztály: 8 óra + folyamatos****b osztály: 6 óra + folyamatos****TANULÁSI EREDMÉNYEK****A témakör tanulása eredményeként a tanuló:**

- alkalmazza a számolást könnyítő eljárásokat;
- érti a 10-zel, 100-zal való szorzás, osztás kapcsolatát a helyiérték-táblázatban való jobbra, illetve balra tolódással, fejben pontosan számol a 1 000-es számkörben a számok 10-zel, 100-zal történő szorzásakor és maradék nélküli osztásakor;
- elvégzi a feladathoz szükséges észszerű becslést, mérlegeli a becslés során kapott eredményt;
- teljes négyjegyűek összegét, különbségét százásokra kerekített értékekkel megbecsüli, teljes kétjegyűek két- és egyjegyűvel való szorzatát megbecsüli.

**FEJLESZTÉSI FELADATOK ÉS ISMERETEK**

- Számolási eljárások a műveletek értelmezései alapján 1000-es számkörben
- Számolási eljárások szám- és műveleti tulajdonságok felhasználásával 1 000-es számkörben
- A 100-as számkörben tanult számolási eljárások gyakorlása és analógiák alapján történő kiterjesztése a 1000-es számkörre kerek tízesekkel és kerek százásokkal való számolás során
- A 10-zel, 100-zal való szorzás, osztás és a helyiérték-táblázatban való jobbra, illetve balra tolódás kapcsolatának megértése
- Műveletek eredményének észszerű becslése, a becslés során kapott eredmény értékelése, alkalmazása
- Teljes négyjegyűek összegének, különbségének százásokra kerekített értékekkel való becslése
- Teljes kétjegyűek két- és egyjegyűvel való szorzatának becslése
- Hétköznapi helyzetekben alkalmazható észszerű becslés megválasztása, a becslés pontosságának ellenőrzése

**Fogalmak**

Nincs új fogalom.



**TÉMAKÖR: Fejben számolás****ÓRASZÁM: a osztály: 10 óra + folyamatos****b osztály: 8 óra + folyamatos****TANULÁSI EREDMÉNYEK****A témakör tanulása eredményeként a tanuló:**

- fejben pontosan összead és kivon a 100-as számkörben;
- emlékezetből tudja a kisegyszeregy és a megfelelő bennfoglalások, egyenlő részekre osztások eseteit a számok tízszereséig;
- érti a szorzó- és bennfoglaló táblák kapcsolatát;
- fejben pontosan számol a 100-as számkörben egyjegyűvel való szorzás és maradék nélküli osztás során;
- fejben pontosan számol a 1 000-es számkörben a 100-as számkörben végzett műveletekkel analóg esetekben.

**FEJLESZTÉSI FELADATOK ÉS ISMERETEK**

- Fejben számolás egyes lépéseinek megértése, begyakorlása eszközökkel; az eszközök szükség szerinti használata feladatok során
- Teljes kétjegyűek összeadása, kivonása
- A kisegyszeregy, annak megfelelő bennfoglalások és egyenlő részekre osztások emlékezetből való ismerete
- Fejszámolás gyakorlása 100–as számkörben
- Fejszámolás a 100-as számkörben egyjegyűvel való szorzás és maradék nélküli osztás során, például: szorzótáblák;
- Fejszámolás a 1 000-es számkörben kerek tízesekkel, százakkal, ezresekkel a 100-as számkörben végzett műveletekkel analóg esetekben,

**FOGALMAK**

kerek százaz, kerek ezres

**TÉMAKÖR: Írásbeli összeadás és kivonás****ÓRASZÁM: a osztály: 8 óra****b osztály: 6 óra****TANULÁSI EREDMÉNYEK****A témakör tanulása eredményeként a tanuló:**

- helyesen végzi el az írásbeli összeadást, kivonást.

**FEJLESZTÉSI FELADATOK ÉS ISMERETEK**

- Az írásbeli műveleti eljárások alapozása, megértése a számrendszeres gondolkodás továbbépítésével és különféle eszközökkel
- Az írásbeli összeadás algoritmusának fokozatos megismerése: továbbvitel az egyes, a tízes, a százasként helyi értéken
- Hiányos összeadások gyakorlása az írásbeli kivonás előkészítésére
- Az írásbeli kivonás algoritmusának megismerése pótlással, elvétellel a különbség változása alapján
- A kivonás pótlásos eljárásának begyakorlása
- Az írásbeli összeadás és kivonás eredményének becslése célszerűen kerekített értékekkel; az eredmény összevetése a becsléssel; szükség esetén ellenőrzés az ellentétes művelettel

**FOGALMAK**

írásbeli művelet, hiányos összeadás, pótlás, tagok, összeg, kisebbítendő, kivonandó, különbség

**TÉMAKÖR: Írásbeli szorzás és osztás****ÓRASZÁM: a osztály: 8 óra****b osztály: 6 óra****TANULÁSI EREDMÉNYEK****A témakör tanulása eredményeként a tanuló:**

- helyesen végzi el az írásbeli szorzást egyjegyű szorzóval, az írásbeli osztást egyjegyű osztóval;
- elvégzi a feladathoz szükséges észszerű becslést, mérlegeli a becslés során kapott eredményt;
- megoldását értelmezi, ellenőrzi.

**FEJLESZTÉSI FELADATOK ÉS ISMERETEK**

- Több egyenlő tag írásbeli összeadása
- Az írásbeli szorzás algoritmusának begyakorlása egyjegyű szorzóval
- Írásbeli szorzás kerek tízesekkel
- Írásbeli szorzás egyjegyűvel
- Írásbeli osztás szemléltetése pénzekkel, részekre osztással
- Írásbeli osztás egyjegyű osztóval, visszaszorzással, kivonással
- Többféle módon való becslés és ellenőrzés megismerése a szorzat, hányados nagyságrendjének meghatározásához, a számolás ellenőrzéséhez

**FOGALMAK**

tényezők és szorzat; osztandó, osztó és hányados, maradék,

**TÉMAKÖR: Törtrészek****ÓRASZÁM: a osztály: 7 óra****b osztály: 5 óra****TANULÁSI EREDMÉNYEK****A témakör tanulása eredményeként a tanuló:**

- tevékenységekkel megjelenít egységtörteket és azok többszöröseit különféle mennyiségek és többféle egységválasztás esetén;
- a kirakást, a mérést és a rajzot mint modellt használja a törtrészek összehasonlítására.

**FEJLESZTÉSI FELADATOK ÉS ISMERETEK**

- tevékenységekkel megjelenít egységtörteket
- a kirakást, a mérést és a rajzot, mint modellt használja a törtrészek összehasonlítására

**FOGALMAK**

egész, törtrész

**TÉMAKÖR: Negatív számok****ÓRASZÁM: a osztály: 4 óra****b osztály: 3 óra****TANULÁSI EREDMÉNYEK****A témakör tanulása eredményeként a tanuló:**

- a negatív egész számokat irányított mennyiségként (hőmérséklet, tengerszint alatti magasság, idő) és hiányként (adósság) értelmezi;
- nagyság szerint összehasonlítja a természetes számokat és a negatív egész számokat a használt modellen belül.

**FEJLESZTÉSI FELADATOK ÉS ISMERETEK**

- Az „előtt” és „után” térbeli és időbeli értelmezése
- Tapasztalatszerzés irányított mennyiségekről a térben (például: emeletek, tengerszinthez viszonyított magassági szintek); az „alatta” és „felette” értelmezése a síkon és a térben
- Hőmérséklet mérése, hőmérő leolvasása (levegő, folyadék)
- Hőmérőmodell használata
- Tapasztalatszerzés a vagyon, készpénz és adósság kapcsolatairól kirakásokkal, rajzos feladatokkal és diagramon való ábrázolással
- A negatív szám megjelenítése különböző tevékenységek során
- Konkrét helyzetben a mennyiségek összehasonlítása, döntés a mennyiségek növekedéséről, csökkenéséről, megmaradásáról

**FOGALMAK**

pozitív, negatív, adósság

**TÉMAKÖR: Alkotás térben és síkon****ÓRASZÁM: a osztály: 7 óra****b osztály: 6 óra****TANULÁSI EREDMÉNYEK****A témakör tanulása eredményeként a tanuló:**

- szabadon épít, kirak formát, mintát adott testekből, síklapokból;
- minta alapján létrehoz térbeli, síkbeli alkotásokat;
- sormintát, síkmintát felismer, folytat;
- alkotásában követi az adott feltételeket;
- testeket épít élekből, lapokból; elkészíti a testek élvázát, hálóját; testeket épít képek, alaprajzok alapján; elkészíti egyszerű testek alaprajzát;
- síkidomokat hoz létre különféle eszközök segítségével;
- alaklemez, vonalzót, körzőt használ alkotáskor;
- megtalálja az összes, több feltételnek megfelelő építményt, síkbeli kirakást;
- szimmetrikus alakzatokat hoz létre térben, síkban különböző eszközökkel; felismeri a szimmetriát valóságos dolgokon, síkbeli alakzatokon;
- megfogalmazza az alkotásai közti különbözőségeit.

**FEJLESZTÉSI FELADATOK ÉS ISMERETEK**

- Építések térbeli építőelemekből, testekből, lapokból, testhálókából, élvázépítőkből szabadon, másolással, megadott feltétel szerint
- Különböző téglatestek alkotása adott feltételek szerint
- Építések és alkotások, alaprajzok, nézetek, hálók alapján egyszerűbb esetekben
- Egyszerű testek alaprajzának, nézeteinek, hálójának azonosítása és annak ellenőrzése megalkotással
- Síkbeli alkotások szabadon, másolással, megadott feltétel szerint: kirakások mozaiklapokkal, nyírás, tépés, hajtogatás, alakzatok határvonalainak elkészítése pálcákból, szívószálból vagy gumival kifestve, rajzolás (szabad kézzel, vonalzóval, alaklemezzel, körzővel)
- Alaklemez, vonalzó és körző helyes használatának gyakorlása játékos feladatok során
- Sokszögek előállítása nyírással, hajtogatással, pálcikákkal, gumikarika kifestésével, vonalzós rajzolással adott feltételek szerint
- Sorminták, terülminták kirakása, folytatása, tervezése síkban, térben, a szimmetriák megfigyelése
- Szimmetrikus alakzatok létrehozása térben és síkban (például: építéssel, kirakással, nyírással, hajtogatással, festéssel), és a szimmetria meglétének ellenőrzése választott módszerrel (például: tükör, hajtogatás)
- Adott feltételeknek megfelelő minél több alakzat, minta előállítása, az összes lehetséges alkotás keresése, az alakzatok megkülönböztetése, jellemző tulajdonságok kiemelése

**FOGALMAK**

Nincs új fogalom.

**TÉMAKÖR: *Alakzatok geometriai tulajdonságai*****ÓRASZÁM: a osztály: 7 óra****b osztály: 6 óra****TANULÁSI EREDMÉNYEK****A témakör tanulása eredményeként a tanuló:**

- megkülönböztet, azonosít egyedi, konkrét látott, hallott, mozgással, tapintással érzékelhető tárgyakat, dolgokat, helyzeteket, jeleket;
- személyek, tárgyak, dolgok, szavak, számok közül kiválogatja az adott tulajdonsággal rendelkező összes elemet;
- két meghatározott tulajdonság egyszerre történő figyelembevételével szétválogat adott elemeket: tárgyakat, személyeket, szavakat, számokat, alakzatokat;
- megkülönbözteti és szétválogatja szabadon választott vagy meghatározott geometriai tulajdonságok szerint a gyűjtött, megalkotott testeket, síkidomokat;
- megfigyeli az alakzatok közös tulajdonságát, megfelelő címkéket talál megadott és halmazokba rendezett alakzatokhoz;
- megtalálja a közös tulajdonsággal nem rendelkező alakzatokat;
- megnevezi a tevékenységei során előállított, válogatásai során előkerülő alakzatokon megfigyelt tulajdonságokat;
- megnevezi a sík és görbült felületeket, az egyenes és görbe vonalakat, szakaszokat tapasztalati ismeretei alapján;
- megnevezi a háromszögeket, négyszögeket, köröket;
- megkülönböztet tükrösen szimmetrikus és tükrösen nem szimmetrikus síkbeli alakzatokat;
- megszámlálja az egyszerű szögletes test lapjait;
- megnevezi a téglatest lapjainak alakját, felismeri a téglatesten az egybevágó lapokat, megkülönbözteti a téglatesten az éleket, csúcsokat;
- tudja a téglalap oldalainak és csúcsainak számát, összehajtással megmutatja a téglalap szögeinek egyenlőségét;
- megmutatja a téglalap azonos hosszúságú oldalait és elhelyezkedésüket, megmutatja és megszámlálja a téglalap átlóit és szimmetriatengelyeit;
- megfigyeli a kocka mint speciális téglatest és a négyzet mint speciális téglalap tulajdonságait;
- megnevezi megfigyelt tulajdonságai alapján a téglatestet, kockát, téglalapot, négyzetet;
- megfigyelt tulajdonságaival jellemzi a létrehozott síkbeli és térbeli alkotást, mintázatot.

**FEJLESZTÉSI FELADATOK ÉS ISMERETEK**

- Válogatások előállított és gyűjtött testek között szabadon
- Halmazokba rendezett testek, síkbeli alakzatok közös tulajdonságainak megfigyelése, halmazok címkézése
- Testek, síkbeli alakzatok halmazokba rendezése közös tulajdonság alapján
- Halmazba nem tartozó alakzatok keresése

- Testek jellemző tulajdonságainak keresése, megfigyelése, megnevezése: sík vagy görbe felületek, „lyukas”, „tükrös”, „van-e bemélyedése”
- Sokszöglapokkal határolt egyszerű testek lapjainak, éleinek, csúcsainak megfigyelése
- Válogatások előállított és megadott síkidomok között szabadon
- Síkbeli alakzatok jellemző tulajdonságainak keresése, megfigyelése, megnevezése: egyenes vagy görbe határvonalak, szakaszok, „lyukasság”, „tükrösség”, „van-e bemélyedése”
- A létrehozott síkbeli és térbeli alkotások, mintázatok jellemzése megfigyelt tulajdonságaikkal
- Egyszerű szögletes testek lapjainak, éleinek, csúcsainak megszámlálása
- Környezetükből gyűjtött testek közül a téglatestek kiválogatása
- Téglatest tulajdonságainak megfigyelése tevékenységek során: lapok alakja, egy csúcsból induló élek száma, élek hossza, az élek, lapok egymáshoz való viszonya, test tükrörszimmetriája
- Téglatest egybevágó lapjainak felismerése
- Kocka kiemelése a téglatestek közül élek, lapok alapján
- Előállított vagy megadott sokszögek jellemzése felismert tulajdonságokkal
- Sokszögek oldalainak és csúcsainak megszámlálása, oldalak összemérése hajtogatással, szögek összemérése egymásra illesztéssel
- Téglalap tulajdonságainak megfigyelése: szögek, oldalak, szimmetria
- Téglalap szögei egyenlőségének megmutatása egymásra hajtással
- Téglalap egyenlő hosszúságú oldalainak keresése hajtogatással
- Négyzet kiemelése a téglalapok közül oldalai és szimmetriái alapján
- Testek, síkbeli alakzatok jellemzése megfigyelt tulajdonságok alapján

## **FOGALMAK**

lap, él, téglatest, kocka,

## **TÉMAKÖR: *Transzformációk***

**ÓRASZÁM: a osztály: 5 óra**

**b osztály: 4 óra**

### **TANULÁSI EREDMÉNYEK**

#### **A témakör tanulása eredményeként a tanuló:**

- tapasztalattal rendelkezik mozgással, kirakással a tükörkép előállításáról;
- szimmetrikus alakzatokat hoz létre térben, síkban különböző eszközökkel; felismeri a szimmetriát valóságos dolgokon, síkbeli alakzatokon;
- megépíti, kirakja, megrajzolja hálón, jelölés nélküli lapon sablonnal, másolópapír segítségével alakzat tükörképét, eltolt képét;
- ellenőrzi a tükrözés, eltolás helyességét tükör vagy másolópapír segítségével;
- követi a sormintában vagy a síkmintában lévő szimmetriát;
- térben, síkban az eredetihez hasonló testeket, síkidomokat alkot nagyított vagy kicsinyített elemekből; az eredetihez hasonló síkidomokat rajzol hálón.

#### **FEJLESZTÉSI FELADATOK ÉS ISMERETEK**

- Szimmetriák, tükörképek megfigyelése a természetes és az épített környezetben térben és síkban
- Tárgyak, építmények, képek tükörképének megfigyelése térben, síkban tükör segítségével
- Tükörkép megépítése térben; tükrös és nem tükrös formák létrehozása, a kapott alakzat ellenőrzése tükör segítségével
- Síkbeli alakzatok tükrötengelyeinek keresése tükörrel, hajtogatással
- Tükörkép alkotása különböző eszközökkel síkban; tükrös és nem tükrös alakzatok létrehozása; ellenőrzés tükörrel, másolópapírral
- Építmények eltolása, az eltolt kép összehasonlítása a tükörképpel
- Formák eltolása a síkban; az eltolt alakzat összehasonlítása a tükrözéssel keletkező alakzattal; ellenőrzés másolópapírral
- Testek és síkbeli alakzatok megkülönböztetése, azonosítása alak és méret szerint: a hasonlóság és az egybevágóság fogalmának előkészítése
- Térben, síkban az eredetihez hasonló testek, síkidomok alkotása nagyított vagy kicsinyített elemekkel, hálón való rajzolással
- Játékok, tevékenységek során alakzatok elforgatott, eltolt, tükrös képeinek felismerése a síkban és a térben

#### **FOGALMAK**

eltolt kép, mozgatás, elforgatott kép



**TÉMAKÖR: *Tájékozódás térben és síkon*****ÓRASZÁM: a osztály: 4 óra + folyamatos****b osztály: 3 óra + folyamatos****TANULÁSI EREDMÉNYEK****A témakör tanulása eredményeként a tanuló:**

- helyesen használja az irányokat és távolságokat jelölő kifejezéseket térben és síkon;
- tájékozódik lakóhelyén, bejárt terepen: bejárt útvonalon visszatalál adott helyre, adott utca és házszám alapján megtalál házat;
- térképen, négyzethálón megtalál pontot két adat segítségével.

**FEJLESZTÉSI FELADATOK ÉS ISMERETEK**

- Irányokat, távolságokat jelölő szavak használata térben és síkban
- Irány és állás megfigyelése, követése síkbeli alakzatok és mozgások során
- Téri tájékozódást segítő játékok, tevékenységek
- Útvonalak bejárása oda-vissza, térbeli viszonyokat kifejező szavak segítségével
- Útvonal bejárásának irányítása térbeli viszonyokat kifejező szavak segítségével
- Térbeli és síkbeli elhelyezkedést kifejező szavak használata tevékenységekben és játékos szituációkban
- Tájékozódás lakóhelyén, bejárt terepen: bejárt útvonalon visszatalálás adott helyre; adott utca és házszám alapján ház megtalálása
- Egyszerű térképek készítése
- Tájékozódás négyzethálón, térképen

**FOGALMAK**

négyzetháló, térkép

## **TÉMAKÖR: Összefüggések, kapcsolatok, szabályszerűségek felismerése**

**ÓRASZÁM: a osztály: 10 óra + folyamatos**

**b osztály: 9 óra + folyamatos**

### **TANULÁSI EREDMÉNYEK**

#### **A témakör tanulása eredményeként a tanuló:**

- részt vesz memóriajátékokban különféle tulajdonságok szerinti párok keresésében;
- megfogalmazza a személyek, tárgyak, dolgok, időpontok, számok, testek, síklapok közötti egyszerű viszonyokat, kapcsolatokat;
- érti a problémákban szereplő adatok viszonyát;
- megfogalmazza a felismert összefüggéseket;
- összefüggéseket keres sorozatok elemei között;
- megadott szabály szerint sorozatot alkot; megértett probléma értelmezéséhez, megoldásához sorozatot, táblázatot állít elő modellként;
- tárgyakkal, logikai készletek elemeivel kirakott periodikus sorozatokat folytat;
- felsorolja az évszakokat, hónapokat, napokat, napszakokat egymás után, tetszőleges kezdőponttól is;
- ismert műveletekkel alkotott sorozat, táblázat szabályát felismeri; ismert szabály szerint megkezdett sorozatot, táblázatot helyesen, önállóan folytat;
- tárgyakkal, számokkal kapcsolatos gépjátékhoz szabályt alkot; felismeri az egyszerű gép megfordításával nyert gép szabályát;
- felismer kapcsolatot elempárok, elemhármassok tagjai között;
- szabályjátékok során létrehoz a felismert kapcsolat alapján további elempárokat, elemhármassokat;
- a sorozatban, táblázatban, gépjátékokban felismert összefüggést megfogalmazza saját szavaival, nyíljelöléssel vagy nyitott mondattal.

#### **FEJLESZTÉSI FELADATOK ÉS ISMERETEK**

- Személyek, tárgyak, dolgok, számok, testek, síklapok között megjelenő kapcsolatok megfigyelése, felfedezése, megnevezése
- Számpárok, számhármassok közötti kapcsolatok felfedezése, jellemzése
- Változó helyzetek megfigyelése, a változás jelölése nyíllal
- Tárgyakkal, logikai készletek elemeivel kirakott periodikus sorozatok folytatása
- Az évszakok, hónapok, napok elsorolása egymás után tetszőleges kezdőpontból
- Ismert műveletekkel alkotott sorozat szabályának felismerése
- Megkezdett sorozat folytatása a felismert szabály szerint mindkét irányba
- Sorozat szabályának megfogalmazása, egyszerűbb esetben jelekkel is (például: nyíljelöléssel vagy nyitott mondattal)
- Gépjátékok különféle elemekkel (például: tárgyak, számok, alakzatok)
- Gépjátékhoz szabály alkotása; az egyszerű gép szabályának megfordításával nyert gép szabályának felismerése
- Szabályjátékokban az elempárok, elemhármassok megjelenítése táblázatban
- Szabályjátékok során a felismert kapcsolat alapján további elempárok, elemhármassok létrehozása

- Táblázatokban, gépjátékokban a felismert összefüggések megfogalmazása, egyszerűbb esetekben jelekkel is (például: nyíljelöléssel vagy nyitott mondattal)
- Sorozatok, szabályjátékok alkotása
- Megértett probléma értelmezéséhez, megoldásához sorozat, táblázat, esetleg nyíldiagram alkotása modellként

#### **FOGALMAK**

táblázat, nyitott mondat

**TÉMAKÖR: Adatok megfigyelése****ÓRASZÁM: a osztály: 4 óra****b osztály: 3 óra****TANULÁSI EREDMÉNYEK****A témakör tanulása eredményeként a tanuló:**

- adatokat gyűjt a környezetében;
- adatokat rögzít későbbi elemzés céljából;
- gyűjtött adatokat táblázatba rendez, diagramon ábrázol;
- adatokat gyűjt ki táblázatból, adatokat olvas le diagramról;
- jellemzi az összességeket.

**FEJLESZTÉSI FELADATOK ÉS ISMERETEK**

- Minőségi és mennyiségi tulajdonsággal kapcsolatos adatok megfigyelése, gyűjtése, rögzítése tanítói segítséggel
- Adatgyűjtés vásárlással kapcsolatban (például: árak megfigyelése boltokban, nyugtán)
- Mért adatok lejegyzése
- Közös tevékenységek során szerzett adatok alapján egyszerű diagram készítése térben és síkban
- Egyszerű diagramról adatok, összefüggések leolvasása
- Az összes adat együttes jellemzőinek megfigyelése, például egyenlő adatok, legkisebb, legnagyobb kiválasztása

**FOGALMAK**

adat, diagram

**TÉMAKÖR: Valószínűségi gondolkodás****ÓRASZÁM: a osztály: 4 óra****b osztály: 3 óra****TANULÁSI EREDMÉNYEK****A témakör tanulása eredményeként a tanuló:**

- részt vesz olyan játékokban, kísérletekben, melyekben a véletlen szerepet játszik;
- tapasztalatai alapján különbséget tesz a „biztos”, „lehetetlen”, „lehetséges, de nem biztos” események között;
- megítéli a „biztos”, „lehetetlen”, „lehetséges, de nem biztos” eseményekkel kapcsolatos állítások igazságát;
- tapasztalatai alapján tippet fogalmaz meg arról, hogy két esemény közül melyik esemény valószínűbb olyan, véletlentől függő szituációk során, melyekben a két esemény valószínűsége között jól belátható a különbség;
- tetszőleges vagy megadott módszerrel összeszámolja az egyes kimenetek előfordulásait olyan egyszerű játékokban, kísérletekben, amelyekben a véletlen szerepet játszik;
- a valószínűségi játékokban, kísérletekben megfogalmazott előzetes sejtését, tippjét összeveti a megfigyelt előfordulásokkal.

**FEJLESZTÉSI FELADATOK ÉS ISMERETEK**

- Részvétel valószínűségi játékokban; intuitív esélylatolgatás, tippek megfogalmazása
- Események megfigyelése valószínűségi kísérletekben
- Valószínűségi játékok során stratégiák alakítása, kipróbálása, értékelése
- „Biztos”, „lehetséges, de nem biztos”, „lehetetlen” események megkülönböztetése
- Véletlen események gyakoriságának összeszámolása, ábrázolása különféle módszerekkel: strigulázással, diagrammal, táblázatba rögzítéssel
- Véletlen események előfordulásainak vizsgálata, a kimenetek számának összehasonlítása az előzetes tippekkel, magyarázatok keresése
- A „biztos” és „lehetetlen” cáfolata ellenpélda mutatásával

**FOGALMAK**

Nincs új fogalom.

## Továbbhaladás feltételei 3. osztály

### I. Gondolkodás

- Tudjon elhelyezni elemeket egyszerű tulajdonságú halmazokba.
- Ismerje az alaphalmaz, részhalmaz fogalmát.
- Állapítsa meg egyszerű sorozatok szabályát, kis segítséggel tudja folytatni az elkezdett sorozatot.
- Tudjon megfogalmazni igaz, hamis állításokat, állítások igazságát eldönteni.
- Tudjon egyszerű nyitott mondatok igazsághalmazát megkeresni véges alaphalmazon.
- Értelmezzen egyszerű szöveges feladatokat, segítséggel tudja az adatokat lejegyezni, megoldási tervet készíteni.

### II. Számтан, algebra

- Tudjon biztosan tájékozódni a tízes számrendszerben **1000-es** számkörön belül.
- Helyesen írja, olvassa a számokat, bontsa azokat helyi érték szerint.
- Tudjon számokat nagyság szerint összehasonlítani, sorba rendezni.
- Ismerje a számok egyes, tízes, százaskörök szomszédjait, tízesekre, százasokra kerekített értékét.
- Tudja értelmezni, eszközzel elvégezni a szóbeli összeadást, kivonást, szorzást és osztást.
- Tudjon szorozni, osztani 10-zel, 100-zal.
- Legyen **jártas** az írásbeli műveletek végzésében 1000-es számkörben (összeadás, kivonás, szorzás egyjegyű szorzóval).
- Ismerje a helyes műveleti sorrendet több művelet esetén.
- Tudjon megoldani egyszerű szöveges feladatot a megoldási algoritmus alkalmazásával.

### III. Geometria, mérés

- Ismerjen fel egyszerű geometriai alakzatokat, nevezze meg néhány tulajdonságukat.
- Tudjon előállítani síkidomokat tevékenységgel.
- Ismerje és használja a mérőeszközöket és mértékegységeket gyakorlati mérések során.
- Tudjon megoldani egyszerű szám és szöveges feladatokat a tanult mértékegységekkel (km, m, dm, cm, t, kg, dkg, g, hl, l, dl, cl, év, hónap, hét, nap, óra, perc, másodperc).

### IV. Valószínűségi játékok, statisztika

- **Legyen képes:**
- Kísérletek, játékok alapján a lehetséges esetek keresésére.
- Biztos, lehetetlen, lehet, de nem biztos események eldöntésére egyszerűbb esetekben.
- Események bekövetkezésének megfigyelésére, lejegyzésére kis segítséggel.
- Igaz, hamis állítások felismerésére, szétválogatására.

#### 4. osztály

Szabadon felhasználható, szabadon tervezhető óra témakörébe épül a differenciált fejlesztés, felzárkóztatás, tehetséggondozás, a játékos gyakorlás és az értékelés.

Osztályok	Heti óraszám	Éves óraszám
3. a osztály	4 + 1	170
3. b osztály	4	136

#### A témakörök áttekintő táblázata: 4. osztály

Témakör neve	Óraszám: 4. a osztály	Óraszám: 4. b osztály
Válogatás, halmazok alkotása, vizsgálata	4	3
Rendszerezés, rendszerképzés	6	5
Állítások	5	4
Problémamegoldás	6	5
Szöveges feladatok megoldása	10	8
Szám és valóság kapcsolata	5	4
Számlálás, becslés	7	5
Számok rendezése	4	3
Számok tulajdonságai	9	8
Számok helyi értékes alakja	8	6
Mérőeszköz használata, mérési módszerek	11	10
Alapműveletek értelmezése	4	3
Alapműveletek tulajdonságai	5	4
Szóbeli számolási eljárások	8	6
Fejben számolás	10	8
Írásbeli összeadás és kivonás	8	6
Írásbeli szorzás és osztás	8	6
Törtrészek	7	5
Negatív számok	4	3
Alkotás térben és síkon	7	6
Alakzatok geometriai tulajdonságai	7	6
Transzformációk	5	4
Tájékozódás térben és síkon	4	3
Összefüggések, kapcsolatok, szabályszerűségek felismerése	10	9
Adatok megfigyelése	4	3
Valószínűségi gondolkodás	4	3
<b>Összes óraszám:</b>	170	136

## **TÉMAKÖR: Válogatás, halmazok alkotása, vizsgálata**

**ÓRASZÁM: a osztály: 4 óra + folyamatos**

**b osztály: 3 óra + folyamatos**

### **TANULÁSI EREDMÉNYEK**

#### **A témakör tanulása eredményeként a tanuló:**

- megkülönböztet, azonosít egyedi, konkrét látott, hallott, mozgással, tapintással érzékelhető tárgyakat, dolgokat, helyzeteket, jeleket;
- játékos feladatokban személyeket, tárgyakat, számokat, formákat néhány meghatározó tulajdonsággal jellemez;
- tudatosan emlékezetébe vési az észlelt tárgyakat, személyeket, dolgokat, és ezek jellemző tulajdonságait, elrendezését, helyzetét;
- válogatásokat végez saját szempont szerint személyek, tárgyak, dolgok, számok között;
- felismeri a mások válogatásában együvé kerülő dolgok közös és a különválogatottak eltérő tulajdonságát;
- folytatja a megkezdett válogatást felismert szempont szerint;
- személyek, tárgyak, dolgok, szavak, számok közül kiválogatja az adott tulajdonsággal rendelkező összes elemet;
- azonosítja a közös tulajdonsággal rendelkező dolgok halmazába nem való elemeket;
- megnevezi egy adott tulajdonság szerint ki nem válogatott elemek közös tulajdonságát a tulajdonság tagadásával;
- barkochbázik valóságos és elképzelt dolgokkal is, kerüli a felesleges kérdéseket;
- halmazábrán is elhelyez elemeket adott címkék szerint;
- adott, címkéssel ellátott halmazábrán elhelyezett elemekről eldönti, hogy a megfelelő helyre kerültek-e; a hibás elhelyezést javítja;
- talál megfelelő címkéket halmazokba rendezett elemekhez;
- megfogalmaz adott halmazra vonatkozó állításokat; értelemszerűen használja a „mindegyik”, „nem mindegyik”, „van köztük...”, „egyik sem...” és a velük rokon jelentésű szavakat;
- két szempontot is figyelembe vesz egyidejűleg;
- két meghatározott tulajdonság egyszerre történő figyelembevételével szétválogat adott elemeket: tárgyakat, személyeket, szavakat, számokat, alakzatokat;
- megfogalmazza a halmazára egyes részeibe kerülő elemek közös, meghatározó tulajdonságát; helyesen használja a logikai „nem” és a logikai „és” szavakat, valamint a velük azonos értelmű kifejezéseket;
- megítéli, hogy adott halmazra vonatkozó állítás igaz-e vagy hamis.

#### **FEJLESZTÉSI FELADATOK ÉS ISMERETEK**

- Barkochbázás konkrét tárgyak kirakása nélkül
- Barkochba játékokban minél kevesebb kérdésre törekvés
- Személyek, tárgyak, képek, alakzatok, jelek, számok válogatása választott vagy adott szempont, tulajdonság szerint
- Elkezdett válogatások esetén az elemek közös tulajdonságának felismerése, a válogatás szempontjának megfogalmazása; címkézés, a felismert szempont alapján a válogatás folytatása



- A halmazba nem való elemek esetén az elemek tulajdonságainak tagadása, a logikai „nem” használata
- Halmazok képzése tagadó formában megfogalmazott tulajdonság szerint, például *nem kör*
- Válogatások kétszer kétfelé (két szempont szerint) tárgyi tevékenységgel; az egy helyre kerülő elemek közös, meghatározó tulajdonságainak keresése, értése: a logikai „nem” és a logikai „és”
- Két halmaz közös részének jellemzése logikai „és”-sel
- Elemek elhelyezése halmazábrában, a halmazábra egyes részeinek jellemzése, például piros, de nem háromszög; se nem piros, se nem háromszög
- A kétszer kétfelé (két szempont szerint) válogatás ábrázolása Venn-diagramon
- Konkrét halmazok közös részéből elemek felsorolása
- Két szempont egyidejű figyelembevétele, például: háromjegyű és számjegyeinek összege 8; tükrös és négy szöge van
- A logikai „és” helyes használata két halmaz közös részének jellemzésére

#### **FOGALMAK**

logikai „nem”, logikai „és”

**TÉMAKÖR: Rendszerezés, rendszerképzés****ÓRASZÁM: a osztály: 6 óra + folyamatos****b osztály: 5 óra + folyamatos****TANULÁSI EREDMÉNYEK****A témakör tanulása eredményeként a tanuló:**

- barkochbázik valóságos és elképzelt dolgokkal is, kerüli a felesleges kérdéseket;
- két szempontot is figyelembe vesz egyidejűleg;
- felsorol elemeket konkrét halmazok közös részéből;
- megfogalmazza a halmazára egyes részeibe kerülő elemek közös, meghatározó tulajdonságát; helyesen használja a logikai „nem” és a logikai „és” szavakat, valamint a velük azonos értelmű kifejezéseket;
- keresi az okát annak, ha a halmazára valamelyik részébe nem kerülhet egyetlen elem sem;
- adott elemeket elrendez választott és megadott szempont szerint is;
- sorba rendezett elemek közé elhelyez további elemeket a felismert szempont szerint;
- két, három szempont szerint elrendez adott elemeket többféleképpen is; segédeszközként használja a táblázatos elrendezést és a fadiagramot;
- megkeresi egyszerű esetekben a két, három feltételnek megfelelő összes elemet, alkotást;
- megfogalmazza a rendezés felismert szempontjait;
- megkeresi két, három szempont szerint teljes rendszert alkotó, legfeljebb 48 elemű készlet hiányzó elemeit, felismeri az elemek által meghatározott rendszert.

**FEJLESZTÉSI FELADATOK ÉS ISMERETEK**

- Elemek sorozatba rendezése az egyező és eltérő tulajdonságok száma alapján (például: a szomszédos elemek pontosan egy tulajdonságban különbözzenek)
- A válogatás, osztályozás, rendszerezés alkalmazása más tantárgyak tanulásakor
- Alkalmilag összeállított készletek és különféle teljes logikai készletek elemeinek egy vagy több szempont szerinti válogatása, rendszerezése tevékenységgel, mozgással
- Adott halmaz elemeinek rendszerezése megadott szempont szerint, különböző módszerekkel, például: táblázat, fadiagram, ágrajz
- Teljes rendszert alkotó legfeljebb 48 elemnél a hiány felismerése a rendszerezés elvégzése után
- Az összes, a feltételeknek megfelelő alkotás felsorolása egyszerű esetekben: 2-3 feltétel esetén, kis elemszámú problémánál

**TÉMAKÖR: *Állítások*****ÓRASZÁM: a osztály: 5 óra + folyamatos****b osztály: 4 óra + folyamatos****TANULÁSI EREDMÉNYEK****A témakör tanulása eredményeként a tanuló:**

- megítéli, hogy adott halmazra vonatkozó állítás igaz-e vagy hamis;
- megfogalmaz adott halmazra vonatkozó állításokat; értelemszerűen használja a „mindegyik”, „nem mindegyik”, „van köztük...”, „egyik sem...” és a velük rokon jelentésű szavakat;
- megfogalmazza a halmazra egyes részeibe kerülő elemek közös, meghatározó tulajdonságát; helyesen használja a logikai „nem” és a logikai „és” szavakat, valamint a velük azonos értelmű kifejezéseket;
- tudatosan emlékeztetbe vés szavakat, számokat, utasítást, adott helyzetre vonatkozó megfogalmazást;
- hiányos állításokat igazzá tevő elemeket válogat megadott alaphalmazból;
- egy állításról ismeretei alapján eldönti, hogy igaz vagy hamis;
- ismeretei alapján megfogalmaz önállóan is egyszerű állításokat;
- példákat gyűjt konkrét tapasztalatai alapján matematikai állítások alátámasztására.

**FEJLESZTÉSI FELADATOK ÉS ISMERETEK**

- Adott konkrét helyzetről köznyelvi és matematikai tartalmú állítások megfogalmazása szabadon és irányított megfigyelések alapján
- Konkrét, megfigyeléssel ellenőrizhető állítások igazságának és hamisságának eldöntése
- Adott halmazra és egyes részeire vonatkozó állítások megfogalmazása
- Halmazra és a halmaz részhalmazaira vonatkozó állítások igazságának eldöntése
- Igaz és hamis állítások alátámasztására példák és ellenpéldák keresése, felsorolása
- Személyekre, tárgyakra, formákra, számokra vonatkozó hiányos állítások kiegészítése igazzá, nem igazzá; kis elemszámú alaphalmazon az összes igazzá tevő elem, elempár megkeresése
- Lezárt hiányos állítások igazságának megítélése

**TÉMAKÖR: *Problémamegoldás*****ÓRASZÁM: a osztály: 6 óra + folyamatos****b osztály: 5 óra + folyamatos****TANULÁSI EREDMÉNYEK****A témakör tanulása eredményeként a tanuló:**

- a tevékenysége során felmerülő problémahelyzetben megoldást keres;
- kérésre, illetve problémahelyzetben felidézi a kívánt, szükséges emlékképet;
- megfogalmazott problémát tevékenységgel, megjelenítéssel, átfogalmazással értelmez;
- az értelmezett problémát megoldja;
- a problémamegoldás során a sorrendben végzett tevékenységeket szükség szerint visszafelé is elvégzi;
- megoldását értelmezi, ellenőrzi;
- kérdést tesz fel a megfogalmazott probléma kapcsán;
- tevékenység, ábrarajzolás segítségével megold egyszerű, következtetési szöveges feladatokat;
- egy- és többszemélyes logikai játékokban döntéseit mérlegelve előre gondolkodik.

**FEJLESZTÉSI FELADATOK ÉS ISMERETEK**

- Hétköznapi helyzetekben, tevékenységek során felmerülő problémahelyzet felismerése, arra megoldás keresése
- Hiányzó információk pótlása méréssel, számlálással, információgyűjtéssel
- Megfogalmazott probléma értelmezése tevékenységgel, megjelenítéssel, átfogalmazással
- Tevékenységgel, megjelenítéssel értelmezett probléma megoldása
- A kapott megoldás visszahelyezése a szituációba, a megoldás értelmezése
- Ellenőrzés: a kapott megoldás megfelel-e a megadott feltételeknek
- Kérdésfeltevés a problémahelyzet kapcsán
- Többlépéses cselekvéssor, művelet sor elvégzése visszafelé is
- Visszafelé gondolkodással következtetési feladatok megoldása
- Egyszerű következtetési szöveges feladatok megoldása, például: tevékenységgel, ábrarajzolással, szakaszos ábrázolással
- Egyszerű gondolkodtató, logikai feladatok megoldásának keresése
- Egy- és többszemélyes logikai játékokban egy-két lépéssel előre tervezés
- Többféle megoldási mód keresése, a különböző megoldási módok értékelése

***Fogalmak***

Nincs új fogalom.

## **TÉMAKÖR: Szöveges feladatok megoldása**

**ÓRASZÁM: a osztály: 10 óra + folyamatos**

**b osztály: 8 óra + folyamatos**

### **TANULÁSI EREDMÉNYEK**

#### **A témakör tanulása eredményeként a tanuló:**

- értelmezi, elképzezi, megjeleníti a szöveges feladatban megfogalmazott hétköznapi szituációt;
- szöveges feladatokban megfogalmazott hétköznapi problémát megold matematikai ismeretei segítségével;
- tevékenység, ábrarajzolás segítségével megold egyszerű, következtetési, szöveges feladatokat;
- megkülönbözteti az ismert és a keresendő (ismeretlen) adatokat;
- megkülönbözteti a lényeges és a lényegtelen adatokat;
- az értelmezett szöveges feladathoz hozzákapcsol jól megismert matematikai modellt;
- a megválasztott modellen belül meghatározza a keresett adatokat;
- a modellben kapott megoldást értelmezi az eredeti problémára; arra vonatkoztatva ellenőrzi a megoldást;
- választ fogalmaz meg a felvetett kérdésre;
- önállóan értelmezi a hallott, olvasott matematikai tartalmú szöveget;
- nyelvi szempontból megfelelő választ ad a feladatokban megjelenő kérdésekre.

#### **FEJLESZTÉSI FELADATOK ÉS ISMERETEK**

- A hallott, olvasott matematikai tartalmú szöveg önálló értelmezése
- Hétköznapi felmerülő matematikai tartalmú problémákkal kapcsolatos szöveges feladatok értelmezése, megoldása (például: bajnokság, időbeosztás, vásárlás, sütés-főzés)
- Szöveges feladatok olvasása, értelmezése, eljátszása, megjelenítése kirakásokkal, rajzokkal önállóan
- Adatok gyűjtése, lényeges adatok kiemelése
- Kérdés értelmezése, keresendő adatok azonosítása
- Adatok különböző típusainak megkülönböztetése, például: felesleges, hiányos
- Adatok és azok kapcsolatainak megjelenítése valamilyen szimbolikus rajz, matematikai modell segítségével, például művelet, táblázat, szakaszos ábra, nyíldiagram, halmazábra, sorozat
- Ismeretlen adatok meghatározása a modellen belül
- Egy-, kétlépéses alpműveletekkel leírható szöveges feladatok megoldása
- Fordított szövegezésű feladatok értelmezése, megoldása
- Megoldás értelmezése az eredeti problémára, ellenőrzés
- Nyelvi és matematikailag helyes válasz megfogalmazása
- Szöveges feladatok alkotása hétköznapi szituációkra, adott matematikai modellhez, számfeladathoz

#### **FOGALMAK**

felesleges adat

**TÉMAKÖR: Szám és valóság kapcsolata****ÓRASZÁM: a osztály: 5 óra****b osztály: 4 óra****TANULÁSI EREDMÉNYEK****A témakör tanulása eredményeként a tanuló:**

- összehasonlítja véges halmazokat az elemek száma szerint;
- ismeri két halmaz elemeinek kölcsönösen egyértelmű megfeleltetését (párosítását) az elemszámok szerinti összehasonlításra;
- helyesen alkalmazza a feladatokban a több, kevesebb, ugyanannyi fogalmakat 10 000-es számkörben;
- helyesen érti és alkalmazza a feladatokban a „valamennyivel” több, kevesebb fogalmakat;
- érti és helyesen használja a több, kevesebb, ugyanannyi relációkat halmazok elemszámával kapcsolatban, valamint a kisebb, nagyobb, ugyanakkora relációkat a megismert mennyiségekkel (hosszúság, tömeg, űrtartalom, idő, terület, pénz) kapcsolatban 10 000-es számkörben;
- használja a kisebb, nagyobb, egyenlő kifejezéseket a természetes számok körében;
- helyesen használja a mennyiségi viszonyokat kifejező szavakat, nyelvtani szerkezeteket;
- megfelelő szókinccsel és jelekkel használ mennyiségi viszonyok kifejezésére szóban és írásban.

**FEJLESZTÉSI FELADATOK ÉS ISMERETEK**

- Természetes szám darabszám, mérőszám és értékmérő tartalommal 10 000-es számkörben
- Számkörbővítések során valóságos tapasztalatszerzés a nagyobb számokról konkrét számlálással, egyénileg és csoportosan végzett tevékenységekkel (például: 415 kukoricaszem, 120 pálcika/gyerek, 4512 db papír zsebkendő 100-as csomagolású papír zsebkendő segítségével kirakva)
- Tapasztalatszerzés nagy számok mérőszámként való megjelenéséről a valóságban (például: 4512 cm, 4512 mm, 4512 g, 4512 másodperc)
- Mennyiségek (hosszúság, tömeg, terület, űrtartalom, idő, pénz) összehasonlítása mérőszámaik alapján, kisebb, nagyobb, ugyanakkora relációk felismerése, megnevezése 10 000-es számkörben
- A természetes számok körében a kisebb, nagyobb, egyenlő kifejezések helyes használata
- Mennyiségekre vonatkozó feladatokban a több, kevesebb, ugyanannyi fogalmak helyes használata 10 000-es számkörben
- A mennyiségi viszonyokat kifejező szavak, nyelvtani szerkezetek helyes használata
- A mennyiségi viszonyokat kifejező szimbólumok helyes használata szóban és írásban

**Fogalmak**

Nincs új fogalom.

**TÉMAKÖR: Számlálás, becslés****ÓRASZÁM: a osztály: 7 óra****b osztály: 5 óra****TANULÁSI EREDMÉNYEK****A témakör tanulása eredményeként a tanuló:**

- megszámlál és leszámál; adott (alkalmilag választott vagy szabványos) egységgel meg- és kimér a 10 000-es számkörben; oda-vissza számlál kerek tízesekkel, százasokkal, ezresekkel;
- ismeri a következő becslési módszereket: közelítő számlálás, közelítő mérés, mérés az egység többszörösével; becslését finomítja újrabecsléssel.

#### **FEJLESZTÉSI FELADATOK ÉS ISMERETEK**

- Számlálások egyesével, kerek tízesekkel, százasokkal, ezresekkel oda-vissza 10 000-es számkörben eszközökkel (például: hétköznapi tárgyak, abakusz, pénz) és eszközök nélkül
- Tapasztalatszerzés darabszámok, mennyiségek becslésével kapcsolatban 10 000-es számkörben
- Becslés szerepének, korlátainak tudatosítása
- Becslési módszerek ismerete, közelítő számítás, kerekítés, közelítés pontosítása, becslés finomítása, újrabecslés valóságos dolgokkal, mennyiségekkel gyakorlati helyzetekben (például vásárlás), számítások ellenőrzésekor
- Becslések értékelése

#### ***Fogalmak***

Nincs új fogalom.

**TÉMAKÖR: Számok rendezése****ÓRASZÁM: a osztály: 4 óra****b osztály: 3 óra****TANULÁSI EREDMÉNYEK****A témakör tanulása eredményeként a tanuló:**

- nagyság szerint sorba rendez számokat, mennyiségeket;
- megadja és azonosítja számok sokféle műveletes alakját;
- megtalálja a számok helyét, közelítő helyét egyszerű számegyenesen, számtáblázatokban, a számegyenesnek ugyanahhoz a pontjához rendeli a számokat különféle alakjukban a 10 000-es számkörben;
- megnevezi a 10 000-es számkör számainak egyes, tízes, százás, ezres szomszédjait, tízesekre, százásokra, ezresekre kerekített értékét.

**FEJLESZTÉSI FELADATOK ÉS ISMERETEK**

- Számok nagyság szerinti összehasonlítása művelettel megadott alakokban is (például:  $2000/2$ ,  $500 \cdot 2$ ,  $1250-250$ ): melyik nagyobb, mennyivel nagyobb, (körülbelül) hányszor akkora, hányada
- Mennyiségi viszonyok jelölése nyíllal vagy a  $<$ ,  $>$ ,  $=$  jelekkel
- Számegyenes rajzolása a számok helyének jelölésével 10 000-es számkörben
- Számegyenes irányának, egységének megadása két szám kijelölésével
- Leolvasások a számegyenesről; számok, műveletes alakban megadott számok (például:  $300-160$ ,  $40 \cdot 20$ ) helyének megkeresése a számegyenesen 10 000-es számkörben
- Számok, mennyiségek nagyság szerinti sorba rendezése, helyük megtalálása a számegyenesen
- Számok helyének azonosítása különböző tartományú és léptékű számtáblákon, például: 300-tól 400-ig egyesével; 1200-tól 2850-ig tízesével
- Számok egyes, tízes, százás, ezres szomszédainak ismerete 10 000-es számkörben
- Számok tízesekre, százásokra, ezresekre kerekítése 10 000-es számkörben

**FOGALMAK**

százás számszomszéd, ezres számszomszéd, kerekítés



**TÉMAKÖR: Számok tulajdonságai****ÓRASZÁM: a osztály: 9 óra + folyamatos****b osztály: 8 óra + folyamatos****TANULÁSI EREDMÉNYEK****A témakör tanulása eredményeként a tanuló:**

- számokat jellemez tartalmi és formai tulajdonságokkal;
- számot jellemez más számokhoz való viszonyával;
- ismeri a római számjelek közül az I, V, X, L, C, D, M jeleket, hétköznapi helyzetekben felismeri az ezekkel képzett számokat.

**FEJLESZTÉSI FELADATOK ÉS ISMERETEK**

- Számok kifejezése művelettel megadott alakokkal
- Pároság és páratlanság fogalmának értelmezése párosítással és két egyenlő részre osztással a 10 000-es számkörben
- Hármásával, négyesével, ötösével... és 3, 4, 5... egyenlő darabszámú csoportból kirakható számok megfigyelése és gyűjtése különféle eszközökkel végzett csoportosítások, építések, megfigyelések során
- Háromszögszámok, négyzetszámok gyűjtése különféle eszközökkel végzett alkotások során
- Számok jellemzése más számokhoz való viszonyukkal, például: adott számnál nagyobb, kisebb valamennyivel, adott számnak a többszöröse
- Számok formai tulajdonságainak megfigyelése: számjegyek száma, számjegyek egymáshoz való viszonya, számjegyeinek összege
- Számok tartalmi, formai jellemzése, egymáshoz való viszonyuk kifejezése kitalálós játékokban
- A római számjelek közül az I, V, X, L, C, D, M jelek, valamint az ezekből képezhető számok írása, olvasása a hétköznapi helyzetekben, például: óra, keltezés, kerületek jelölése

**FOGALMAK**

három- és négyjegyű számok, római számok

**TÉMAKÖR: Számok helyi értékes alakja****ÓRASZÁM: a osztály: 8 óra****b osztály: 6 óra****TANULÁSI EREDMÉNYEK****A témakör tanulása eredményeként a tanuló:**

- összekapcsolja a tízes számrendszerben a számok épülését a különféle számrendszerekben végzett tevékenységeivel;
- érti a számok ezresekből, százasokból, tízesekből és egyesekből való épülését, ezresek, százasok, tízesek és egyesek összegére való bontását;
- érti a számok számjegyeinek helyi, alaki, valódi értékét;
- helyesen írja és olvassa a számokat a tízes számrendszerben 10 000-ig.

**FEJLESZTÉSI FELADATOK ÉS ISMERETEK**

- Csoportosítások, beváltások tízes számrendszerben különféle eszközökkel a 1000-es és 10 000-es számkörben, például előre csomagolt, illetve jól csomagolható tárgyakkal, pénzekkel, abakusszal
- Mérések különböző egységekkel és többszöröseikkel
- Leltárak készítése tízes számrendszerben az elvégzett tevékenységek alapján 1000-es és 10 000-es számkörben
- Számok ezresekre, százasokra, tízesekre és egyesekre bontott alakjainak előállítás, felismerése nem csak rendezett alakban eszközzel (például: pénz) és eszköz nélkül
- Számok írása, olvasása helyiérték-táblázat alapján
- A helyi értékek egymáshoz való viszonyának megértése
- Számok számjegyeinek helyi, alaki és valódi értéke tapasztalatok alapján
- Helyi érték, alaki érték, valódi érték fogalmának ismerete
- Számok írása, olvasása számrendszeres, azaz helyi értékes alakjukban, 10 000-es számkörben
- Számok nagyság szerinti összehasonlítása hallás alapján és leírt jelük alapján 10 000-es számkörben

**FOGALMAK**

helyi érték, alaki érték, valódi érték, százas, ezres, tízezres, helyiérték-táblázat, tízes számrendszer

## **TÉMAKÖR: Mérőeszköz használata, mérési módszerek**

**ÓRASZÁM: a osztály: 11 óra**

**b osztály: 10 óra**

### **TANULÁSI EREDMÉNYEK**

#### **A témakör tanulása eredményeként a tanuló:**

- megbecsül, mér alkalmi és szabványos mértékegységekkel hosszúságot, tömeget, űrtartalmat és időt;
- helyesen alkalmazza a mérési módszereket, használ skálázott mérőeszközöket, helyes képzele van a mértékegységek nagyságáról;
- helyesen használja a hosszúságmérés, az űrtartalom mérés és a tömegmérés szabványegységei közül a következőket: mm, cm, dm, m, km; ml, cl, dl, l; g, dkg, kg;
- ismeri az időmérés szabványegységeit: az órát, a percet, a másodpercet, a napot, a hetet, a hónapot, az évet;
- ismer hazai és külföldi pénzcímleteket 10 000-es számkörben;
- alkalmazza a felváltást és beváltást különböző pénzcímletek között;
- összeveti azonos egységgel mért mennyiség és mérőszáma nagyságát, összeveti ugyanannak a mennyiségnek a különböző egységekkel való mérésekor kapott mérőszámait;
- megméri különböző sokszögek területét különböző egységekkel;
- területet mér különböző egységekkel lefedéssel vagy darabolással;
- alkalmazza a felváltást és beváltást különböző pénzcímletek között;
- ismer a terület és kerület mérésére irányuló tevékenységeket.

#### **FEJLESZTÉSI FELADATOK ÉS ISMERETEK**

- Mennyiségek érzékszervi összehasonlítása
- Mennyiségek összemérése
- Mérési módszerek alkalmazása
- Mennyiségek becslése, kimérése, megmérése szabványmértékegységek közül a következőkkel: mm, cm, dm, m, km; ml, cl, dl, l; g, dkg, kg
- Hétköznapi tapasztalatok szerzése a szabványmértékegységek nagyságáról
- Szabványos mérőeszközök használata
- Időbeli tájékozódás, időbeli periódusok közti tájékozódás; időbeli relációt tartalmazó szavak értő használata
- Időpontok leolvasása különféle órákról, időtartamok meghatározása
- Időbeli tájékozódás, időbeli periódusok kapcsolatai; időbeli relációt tartalmazó szavak értelmezése
- Időpontok és időtartamok közötti összefüggés megértése
- Különböző hazai és külföldi pénzek címleteinek megismerése 10 000-es számkörben
- Összefüggések megtapasztalása a mennyiségek nagysága, az egység nagysága és a mérőszámok között
- Mértékváltás eszköz segítségével
- Nagyobb pénzek címleteinek felváltása, kisebb pénzek beváltása hazai és külföldi pénzegységekkel egyaránt

- Takarékoság fontosságának megértése elvégzett mérésekre alapozva (például: csöpögő csapból elpazarolt vízmennyiség; műanyag flakon térfoglalása a szelektív kukában eredeti méretben és összenyomva)
- Síkbeli alakzatok kerületének becslése, mérése alkalmi és szabványegységekkel különféle eszközök segítségével (például: fonal, négyzetrács, vonalzó)
- Síkbeli alakzatok területének becslése, mérése különféle alkalmi egységekkel való lefedéssel vagy darabolással (például: körlapokkal, mozaiklapokkal, négyzetlapokkal)
- A terület és kerület szavak értő használata

#### **FOGALMAK**

kerület, km, ml, cl, g, dkg

**TÉMAKÖR: Alapműveletek értelmezése****ÓRASZÁM: a osztály: 4 óra****b osztály: 3 óra****TANULÁSI EREDMÉNYEK****A témakör tanulása eredményeként a tanuló:**

- helyesen értelmezi a 10 000-es számkörben az összeadást, a kivonást, a szorzást, a bennfoglaló és az egyenlő részekre osztást;
- hozzákapcsolja a megfelelő műveletet adott helyzethez, történéshez, egyszerű szöveges feladathoz;
- értelmezi a műveleteket megjelenítéssel, modellezéssel, szöveges feladattal;
- helyesen használja a műveletek jeleit;
- megérti a következő kifejezéseket: tagok, összeg, kisebbítendő, kivonandó, különbség, tényezők, szorzandó, szorzó, szorzat, osztandó, osztó, hányados, maradék;
- szöveghez, valós helyzethez kapcsolva zárójelet tartalmazó műveletsort értelmez, elvégez;
- szöveges feladatokban a különböző kifejezésekkel megfogalmazott műveleteket megérti;
- szöveget, ábrát alkot matematikai jelekhez, műveletekhez.

**FEJLESZTÉSI FELADATOK ÉS ISMERETEK**

- Összeadás és kivonás értelmezései és kapcsolatuk 1000-es, 10 000-es számkörben
- Szorzás és osztás értelmezései és kapcsolatuk a 10 000-es számkörben
- Maradékos osztásra vezető tevékenységek végzése, feladatok megoldása
- Műveletről szöveges feladat, ábra készítése; műveletek eljátszása, lerajzolása, szöveggel értelmezése
- Szöveges feladatokban a különböző kifejezésekkel megfogalmazott műveletek megértése
- A műveletekben szereplő számok megnevezésének ismerete, megértése: tényezők, szorzat, osztandó, osztó, hányados, maradék
- Zárójel használata konkrét esetekben megfogalmazott problémák leírásához, megoldásához

**FOGALMAK**

tag, tényező, szorzat, osztandó, osztó, hányados, maradék, maradékos osztás, zárójel

**TÉMAKÖR: *Alapműveletek tulajdonságai***

**ÓRASZÁM: a osztály: 5 óra**

**b osztály: 4 óra**

**TANULÁSI EREDMÉNYEK**

**A témakör tanulása eredményeként a tanuló:**

- számolásaiban felhasználja a műveletek közti kapcsolatokat, számolásai során alkalmazza konkrét esetekben a legfontosabb műveleti tulajdonságokat;
- megold hiányos műveletet, műveletsort az eredmény ismeretében, a műveletek megfordításával is;
- alkalmazza a műveletekben szereplő számok (kisebbitendő, kivonandó és különbség; tagok és összeg; tényezők és szorzat; osztandó, osztó és hányados) változtatásának következményeit.

**FEJLESZTÉSI FELADATOK ÉS ISMERETEK**

- Műveleti tulajdonságok megfigyelése tapasztalások során: tagok, tényezők felcserélhetősége, csoportosíthatósága; összeg, különbség szorzása, szorzat szétagolása
- Műveleti tulajdonságok alkalmazása számolási eljárásokban, szöveges feladatokban, ellenőrzésnél
- Hiányos művelet és műveletsorok megoldása az eredmény ismeretében a művelet megfordításával is 10 000-ig
- Műveletekben szereplő számok változtatása közben az eredmény változásának megfigyelése; a tapasztalatok alkalmazása számolásnál
- Műveletek közötti kapcsolatok megfigyelése; alkalmazása ellenőrzéshez és a számolási módok egyszerűsítésére

***Fogalmak***

Nincs új fogalom.

**TÉMAKÖR: Szóbeli számolási eljárások****ÓRASZÁM: a osztály: 8 óra + folyamatos****b osztály: 6 óra + folyamatos****TANULÁSI EREDMÉNYEK****A témakör tanulása eredményeként a tanuló:**

- alkalmazza a számolást könnyítő eljárásokat;
- érti a 10-zel, 100-zal, 1000-rel való szorzás, osztás kapcsolatát a helyiérték-táblázatban való jobbra, illetve balra tolódással, fejben pontosan számol a 10 000-es számkörben a számok 10-zel, 100-zal, 1000-rel történő szorzásakor és maradék nélküli osztásakor;
- elvégzi a feladathoz szükséges észszerű becslést, mérlegeli a becslés során kapott eredményt;
- teljes négyjegyűek összegét, különbségét százásokra kerekített értékekkel megbecsüli, teljes kétjegyűek két- és egyjegyűvel való szorzatát megbecsüli.

**FEJLESZTÉSI FELADATOK ÉS ISMERETEK**

- Számolási eljárások a műveletek értelmezései alapján 10 000-es számkörben
- Számolási eljárások szám- és műveleti tulajdonságok felhasználásával 10 000-es számkörben
- A 100-as számkörben tanult számolási eljárások gyakorlása és analógiák alapján történő kiterjesztése a 10 000-es számkörre kerek tízesekkel és kerek százatokkal való számolás során
- A 10-zel, 100-zal, 1000-rel való szorzás, osztás és a helyiérték-táblázatban való jobbra, illetve balra tolódás kapcsolatának megértése
- Műveletek eredményének észszerű becslése, a becslés során kapott eredmény értékelése, alkalmazása
- Teljes négyjegyűek összegének, különbségének százásokra kerekített értékekkel való becslése
- Teljes kétjegyűek két- és egyjegyűvel való szorzatának becslése
- Hétköznapi helyzetekben alkalmazható észszerű becslés megválasztása, a becslés pontosságának ellenőrzése

**Fogalmak**

Nincs új fogalom.

**TÉMAKÖR: Fejben számolás****ÓRASZÁM: a osztály: 10 óra + folyamatos****b osztály: 8 óra + folyamatos****TANULÁSI EREDMÉNYEK****A témakör tanulása eredményeként a tanuló:**

- fejben pontosan összead és kivon a 100-as számkörben;
- emlékezetből tudja a kisegyszeregy és a megfelelő bennfoglalások, egyenlő részekre osztások eseteit a számok tízszereséig;
- érti a szorzó- és bennfoglaló táblák kapcsolatát;
- fejben pontosan számol a 100-as számkörben egyjegyűvel való szorzás és maradék nélküli osztás során;
- fejben pontosan számol a 10 000-es számkörben a 100-as számkörben végzett műveletekkel analóg esetekben.

**FEJLESZTÉSI FELADATOK ÉS ISMERETEK**

- Fejben számolás egyes lépéseinek megértése, begyakorlása eszközökkel; az eszközök szükség szerinti használata feladatok során
- Teljes kétjegyűek összeadása, kivonása
- A kisegyszeregy, annak megfelelő bennfoglalások és egyenlő részekre osztások emlékezetből való ismerete
- Fejszámolás gyakorlása 100-as számkörben
- Fejszámolás a 100-as számkörben egyjegyűvel való szorzás és maradék nélküli osztás során, például: szorzótáblák;
- Fejszámolás a 10 000-es számkörben kerek tízesekkel, százassal, ezresekkel a 100-as számkörben végzett műveletekkel analóg esetekben,

**FOGALMAK**

kerek százassal, kerek ezres



**TÉMAKÖR: Írásbeli összeadás és kivonás**

**ÓRASZÁM: a osztály: 8 óra**

**b osztály: 6 óra**

**TANULÁSI EREDMÉNYEK**

**A témakör tanulása eredményeként a tanuló:**

- helyesen végzi el az írásbeli összeadást, kivonást.

**FEJLESZTÉSI FELADATOK ÉS ISMERETEK**

- Az írásbeli műveleti eljárások alapozása, megértése a számrendszeres gondolkodás továbbépítésével és különféle eszközökkel
- Az írásbeli összeadás algoritmusának fokozatos megismerése: továbbvitel az egyes, a tízes, a százaskénti értékeken
- Hiányos összeadások gyakorlása az írásbeli kivonás előkészítésére
- Az írásbeli kivonás algoritmusának megismerése pótlással, elvétellel a különbség változása alapján
- A kivonás pótlásos eljárásának begyakorlása
- Az írásbeli összeadás és kivonás eredményének becslése célszerűen kerekített értékekkel; az eredmény összevetése a becsléssel; szükség esetén ellenőrzés az ellentétes művelettel

**FOGALMAK**

írásbeli művelet, hiányos összeadás, pótlás

**TÉMAKÖR: Írásbeli szorzás és osztás****ÓRASZÁM: a osztály: 8 óra****b osztály: 6 óra****TANULÁSI EREDMÉNYEK****A témakör tanulása eredményeként a tanuló:**

- helyesen végzi el az írásbeli szorzást egy- és kétjegyű szorzóval, az írásbeli osztást egyjegyű osztóval;
- elvégzi a feladathoz szükséges észszerű becslést, mérlegeli a becslés során kapott eredményt;
- megoldását értelmezi, ellenőrzi.

**FEJLESZTÉSI FELADATOK ÉS ISMERETEK**

- Több egyenlő tag írásbeli összeadása
- Az írásbeli szorzás algoritmusának begyakorlása egyjegyű szorzóval
- Írásbeli szorzás kerek tízesekkel
- Írásbeli szorzás teljes kétjegyűekkel két lépésben
- Írásbeli osztás szemléltetése pénzekkel, részekre osztással
- Írásbeli osztás egyjegyű osztóval, visszaszorzással, kivonással
- Többféle módon való becslés és ellenőrzés megismerése a szorzat, hányados nagyságrendjének meghatározásához, a számolás ellenőrzéséhez

**FOGALMAK**

visszaszorzás

**TÉMAKÖR: Törtrészek****ÓRASZÁM: a osztály: 7 óra****b osztály: 5 óra****TANULÁSI EREDMÉNYEK****A témakör tanulása eredményeként a tanuló:**

- tevékenységekkel megjelenít egységtörteket és azok többszöröseit különféle mennyiségek és többféle egységválasztás esetén;
- a kirakást, a mérést és a rajzot mint modellt használja a törtrészek összehasonlítására.

**FEJLESZTÉSI FELADATOK ÉS ISMERETEK**

- Az egész egyenlő részekre osztása, az egységtörtek értelmezése, megnevezése (például: 1 kettő) különféle mennyiségeken (hosszúság, tömeg, űrtartalom, terület) különféle tevékenységekkel (például: méréssel, papírhajtogatással, színezéssel)
- Az egységtörtek többszöröseinek előállítása, értelmezése, megnevezése (például: 2 harmad) különféle mennyiségeken különféle tevékenységekkel, többféle egységválasztással
- Egészek és törtrészek kirakása, megjelenítése más törtrészekkel
- Törtrészekkel ábrázolt törtek nagyság szerinti összehasonlítása, egyenlők keresése

**FOGALMAK**

egész, törtrész, egységtört

**TÉMAKÖR: *Negatív számok*****ÓRASZÁM: a osztály: 4 óra****b osztály: 3 óra****TANULÁSI EREDMÉNYEK****A témakör tanulása eredményeként a tanuló:**

- a negatív egész számokat irányított mennyiségként (hőmérséklet, tengerszint alatti magasság, idő) és hiányként (adósság) értelmezi;
- nagyság szerint összehasonlítja a természetes számokat és a negatív egész számokat a használt modellen belül.

**FEJLESZTÉSI FELADATOK ÉS ISMERETEK**

- Az „előtt” és „után” térbeli és időbeli értelmezése
- Tapasztalatszerzés irányított mennyiségekről a térben (például: emeletek, tengerszinthez viszonyított magassági szintek); az „alatta” és „felette” értelmezése a síkon és a térben
- Hőmérséklet mérése, hőmérő leolvasása (levegő, folyadék)
- Hőmérőmodell használata
- Tapasztalatszerzés a vagyon, készpénz és adósság kapcsolatairól kirakásokkal, rajzos feladatokkal és diagramon való ábrázolással
- A negatív szám megjelenítése különböző tevékenységek során
- Konkrét helyzetben a mennyiségek összehasonlítása, döntés a mennyiségek növekedéséről, csökkenéséről, megmaradásáról

**FOGALMAK**

pozitív, negatív

**TÉMAKÖR: *Alkotás térben és síkon*****ÓRASZÁM: a osztály: 7 óra****b osztály: 6 óra****TANULÁSI EREDMÉNYEK****A témakör tanulása eredményeként a tanuló:**

- szabadon épít, kirak formát, mintát adott testekből, síklapokból;
- minta alapján létrehoz térbeli, síkbeli alkotásokat;
- sormintát, síkmintát felismer, folytat;
- alkotásában követi az adott feltételeket;
- testeket épít élekből, lapokból; elkészíti a testek élvázát, hálóját; testeket épít képek, alaprajzok alapján; elkészíti egyszerű testek alaprajzát;
- síkidomokat hoz létre különféle eszközök segítségével;
- alaklemez, vonalzót, körzőt használ alkotáskor;
- megtalálja az összes, több feltételnek megfelelő építményt, síkbeli kirakást;
- szimmetrikus alakzatokat hoz létre térben, síkban különböző eszközökkel; felismeri a szimmetriát valóságos dolgokon, síkbeli alakzatokon;
- megfogalmazza az alkotásai közti különbözőségeket.

**FEJLESZTÉSI FELADATOK ÉS ISMERETEK**

- Építések térbeli építőelemekből, testekből, lapokból, testhálókából, élvázépítőkből szabadon, másolással, megadott feltétel szerint
- Különböző téglatestek alkotása adott feltételek szerint
- Építések és alkotások, alaprajzok, nézetek, hálók alapján egyszerűbb esetekben
- Egyszerű testek alaprajzának, nézeteinek, hálójának azonosítása és annak ellenőrzése megalkotással
- Síkbeli alkotások szabadon, másolással, megadott feltétel szerint: kirakások mozaiklapokkal, nyírás, tépés, hajtogatás, alakzatok határvonalainak elkészítése pálcákból, szívószáלבól vagy gumival kifeszítve, rajzolás (szabad kézzel, vonalzóval, alaklemezzel, körzővel)
- Alaklemez, vonalzó és körző helyes használatának gyakorlása játékos feladatok során
- Sokszögek előállítása nyírással, hajtogatással, pálcikákkal, gumikarika kifeszítésével, vonalzos rajzolással adott feltételek szerint
- Sorminták, terülminták kirakása, folytatása, tervezése síkban, térben, a szimmetriák megfigyelése
- Szimmetrikus alakzatok létrehozása térben és síkban (például: építéssel, kirakással, nyírással, hajtogatással, festéssel), és a szimmetria meglétének ellenőrzése választott módszerrel (például: tükör, hajtogatás)
- Adott feltételeknek megfelelő minél több alakzat, minta előállítása, az összes lehetséges alkotás keresése, az alakzatok megkülönböztetése, jellemző tulajdonságok kiemelése

**TÉMAKÖR: *Alakzatok geometriai tulajdonságai*****ÓRASZÁM: a osztály: 7 óra****b osztály: 6 óra****TANULÁSI EREDMÉNYEK**

### **A témakör tanulása eredményeként a tanuló:**

- megkülönböztet, azonosít egyedi, konkrét látott, hallott, mozgással, tapintással érzékelhető tárgyakat, dolgokat, helyzeteket, jeleket;
- személyek, tárgyak, dolgok, szavak, számok közül kiválogatja az adott tulajdonsággal rendelkező összes elemet;
- két meghatározott tulajdonság egyszerre történő figyelembevételével szétválogat adott elemeket: tárgyakat, személyeket, szavakat, számokat, alakzatokat;
- megkülönbözteti és szétválogatja szabadon választott vagy meghatározott geometriai tulajdonságok szerint a gyűjtött, megalkotott testeket, síkidomokat;
- megfigyeli az alakzatok közös tulajdonságát, megfelelő címkéket talál megadott és halmazokba rendezett alakzatokhoz;
- megtalálja a közös tulajdonsággal nem rendelkező alakzatokat;
- megnevezi a tevékenységei során előállított, válogatásai során előkerülő alakzatokon megfigyelt tulajdonságokat;
- megnevezi a sík és görbült felületeket, az egyenes és görbe vonalakat, szakaszokat tapasztalati ismeretei alapján;
- megnevezi a háromszögeket, négyszögeket, köröket;
- megkülönböztet tükrösen szimmetrikus és tükrösen nem szimmetrikus síkbeli alakzatokat;
- megszámlálja az egyszerű szögletes test lapjait;
- megnevezi a téglatest lapjainak alakját, felismeri a téglatesten az egybevágó lapokat, megkülönbözteti a téglatesten az éleket, csúcsokat;
- tudja a téglalap oldalainak és csúcsainak számát, összehajtással megmutatja a téglalap szögeinek egyenlőségét;
- megmutatja a téglalap azonos hosszúságú oldalait és elhelyezkedésüket, megmutatja és megszámlálja a téglalap átlóit és szimmetriatengelyeit;
- megfigyeli a kocka mint speciális téglatest és a négyzet mint speciális téglalap tulajdonságait;
- megnevezi megfigyelt tulajdonságai alapján a téglatestet, kockát, téglalapot, négyzetet;
- megfigyelt tulajdonságaival jellemzi a létrehozott síkbeli és térbeli alkotást, mintázatot.

### **FEJLESZTÉSI FELADATOK ÉS ISMERETEK**

- Válogatások előállított és gyűjtött testek között szabadon
- Halmazokba rendezett testek, síkbeli alakzatok közös tulajdonságainak megfigyelése, halmazok címkézése
- Testek, síkbeli alakzatok halmazokba rendezése közös tulajdonság alapján
- Halmazba nem tartozó alakzatok keresése
- Testek jellemző tulajdonságainak keresése, megfigyelése, megnevezése: sík vagy görbe felületek, „lyukas”, „tükrös”, „van-e bemélyedése”
- Sokszöglapokkal határolt egyszerű testek lapjainak, éleinek, csúcsainak megfigyelése
- Válogatások előállított és megadott síkidomok között szabadon
- Síkbeli alakzatok jellemző tulajdonságainak keresése, megfigyelése, megnevezése: egyenes vagy görbe határvonalak, szakaszok, „lyukasság”, „tükrösség”, „van-e bemélyedése”

- A létrehozott síkbeli és térbeli alkotások, mintázatok jellemzése megfigyelt tulajdonságaikkal
- Egyszerű szögletes testek lapjainak, éleinek, csúcsainak megszámlálása
- Környezetükből gyűjtött testek közül a téglatestek kiválogatása
- Téglatest tulajdonságainak megfigyelése tevékenységek során: lapok alakja, egy csúcsból induló élek száma, élek hossza, az élek, lapok egymáshoz való viszonya, test tükörszimmetriája
- Téglatest egybevágó lapjainak felismerése
- Kocka kiemelése a téglatestek közül élek, lapok alapján
- Előállított vagy megadott sokszögek jellemzése felismert tulajdonságokkal
- Sokszögek oldalainak és csúcsainak megszámlálása, oldalak összemérése hajtogatással, szögek összemérése egymásra illesztéssel
- Derékszög előállítása elfordulással, hajtogatással
- Derékszögnél kisebb, nagyobb szögek előállítása elforduló mozgással; hozzámérés a hajtogatott derékszöghöz
- Téglalap tulajdonságainak megfigyelése: szögek, oldalak, szimmetria
- Téglalap szögei egyenlőségének megmutatása egymásra hajtással
- Téglalap egyenlő hosszúságú oldalainak keresése hajtogatással
- Négyzet kiemelése a téglalapok közül oldalai és szimmetriái alapján
- Testek, síkbeli alakzatok jellemzése megfigyelt tulajdonságok alapján

## **FOGALMAK**

lap, él, téglatest, kocka, szög, derékszög

## **TÉMAKÖR: *Transzformációk***

**ÓRASZÁM: a osztály: 5 óra**

**b osztály: 4 óra**

### **TANULÁSI EREDMÉNYEK**

#### **A témakör tanulása eredményeként a tanuló:**

- tapasztalattal rendelkezik mozgással, kirakással a tükörkép előállításáról;
- szimmetrikus alakzatokat hoz létre térben, síkban különböző eszközökkel; felismeri a szimmetriát valóságos dolgokon, síkbeli alakzatokon;
- megépíti, kirakja, megrajzolja hálón, jelölés nélküli lapon sablonnal, másolópapír segítségével alakzat tükörképét, eltolt képét;
- ellenőrzi a tükrözés, eltolás helyességét tükör vagy másolópapír segítségével;
- követi a sormintában vagy a síkmintában lévő szimmetriát;
- térben, síkban az eredetihez hasonló testeket, síkidomokat alkot nagyított vagy kicsinyített elemekből; az eredetihez hasonló síkidomokat rajzol hálón.

#### **FEJLESZTÉSI FELADATOK ÉS ISMERETEK**

- Szimmetriák, tükörképek megfigyelése a természetes és az épített környezetben térben és síkban
- Tárgyak, építmények, képek tükörképének megfigyelése térben, síkban tükör segítségével
- Tükörkép megépítése térben; tükrös és nem tükrös formák létrehozása, a kapott alakzat ellenőrzése tükör segítségével
- Síkbeli alakzatok tükrötengelyeinek keresése tükörrel, hajtogatással
- Tükörkép alkotása különböző eszközökkel síkban; tükrös és nem tükrös alakzatok létrehozása; ellenőrzés tükörrel, másolópapírral
- Építmények eltolása, az eltolt kép összehasonlítása a tükörképpel
- Formák eltolása a síkban; az eltolt alakzat összehasonlítása a tükrözéssel keletkező alakzattal; ellenőrzés másolópapírral
- Testek és síkbeli alakzatok megkülönböztetése, azonosítása alak és méret szerint: a hasonlóság és az egybevágóság fogalmának előkészítése
- Térben, síkban az eredetihez hasonló testek, síkidomok alkotása nagyított vagy kicsinyített elemekkel, hálón való rajzolással
- Játékok, tevékenységek során alakzatok elforgatott, eltolt, tükrös képeinek felismerése a síkban és a térben

#### **FOGALMAK**

eltolt kép, mozgás, elforgatott kép



**TÉMAKÖR: Tájékozódás térben és síkon****ÓRASZÁM: a osztály: 4 óra + folyamatos****b osztály: 3 óra + folyamatos****TANULÁSI EREDMÉNYEK****A témakör tanulása eredményeként a tanuló:**

- helyesen használja az irányokat és távolságokat jelölő kifejezéseket térben és síkon;
- tájékozódik lakóhelyén, bejárt terepen: bejárt útvonalon visszatalál adott helyre, adott utca és házszám alapján megtalál házat;
- térképen, négyzethálón megtalál pontot két adat segítségével.

**FEJLESZTÉSI FELADATOK ÉS ISMERETEK**

- Irányokat, távolságokat jelölő szavak használata térben és síkban
- Irány és állás megfigyelése, követése síkbeli alakzatok és mozgások során
- Téri tájékozódást segítő játékok, tevékenységek
- Útvonalak bejárása oda-vissza, térbeli viszonyokat kifejező szavak segítségével
- Útvonal bejárásának irányítása térbeli viszonyokat kifejező szavak segítségével
- Térbeli és síkbeli elhelyezkedést kifejező szavak használata tevékenységekben és játékos szituációkban
- Tájékozódás lakóhelyén, bejárt terepen: bejárt útvonalon visszatalálás adott helyre; adott utca és házszám alapján ház megtalálása
- Egyszerű térképek készítése
- Tájékozódás négyzethálón, térképen

**FOGALMAK**

négyzetháló, térkép

## **TÉMAKÖR: Összefüggések, kapcsolatok, szabályszerűségek felismerése**

**ÓRASZÁM: a osztály: 10 óra + folyamatos**

**b osztály: 9 óra + folyamatos**

### **TANULÁSI EREDMÉNYEK**

#### **A témakör tanulása eredményeként a tanuló:**

- részt vesz memóriajátékokban különféle tulajdonságok szerinti párok keresésében;
- megfogalmazza a személyek, tárgyak, dolgok, időpontok, számok, testek, síklapok közötti egyszerű viszonyokat, kapcsolatokat;
- érti a problémákban szereplő adatok viszonyát;
- megfogalmazza a felismert összefüggéseket;
- összefüggéseket keres sorozatok elemei között;
- megadott szabály szerint sorozatot alkot; megértett probléma értelmezéséhez, megoldásához sorozatot, táblázatot állít elő modellként;
- tárgyakkal, logikai készletek elemeivel kirakott periodikus sorozatokat folytat;
- felsorolja az évszakokat, hónapokat, napokat, napszakokat egymás után, tetszőleges kezdőponttól is;
- ismert műveletekkel alkotott sorozat, táblázat szabályát felismeri; ismert szabály szerint megkezdett sorozatot, táblázatot helyesen, önállóan folytat;
- tárgyakkal, számokkal kapcsolatos gépjátékhoz szabályt alkot; felismeri az egyszerű gép megfordításával nyert gép szabályát;
- felismer kapcsolatot elempárok, elemhármak tagjai között;
- szabályjátékok során létrehoz a felismert kapcsolat alapján további elempárokat, elemhármakat;
- a sorozatban, táblázatban, gépjátékokban felismert összefüggést megfogalmazza saját szavaival, nyíljelöléssel vagy nyitott mondattal.

#### **FEJLESZTÉSI FELADATOK ÉS ISMERETEK**

- Személyek, tárgyak, dolgok, számok, testek, síklapok között megjelenő kapcsolatok megfigyelése, felfedezése, megnevezése
- Számpárok, számhármak közötti kapcsolatok felfedezése, jellemzése
- Változó helyzetek megfigyelése, a változás jelölése nyíllal
- Tárgyakkal, logikai készletek elemeivel kirakott periodikus sorozatok folytatása
- Az évszakok, hónapok, napok elsorolása egymás után tetszőleges kezdőpontból
- Ismert műveletekkel alkotott sorozat szabályának felismerése
- Megkezdett sorozat folytatása a felismert szabály szerint mindkét irányba
- Sorozat szabályának megfogalmazása, egyszerűbb esetben jelekkel is (például: nyíljelöléssel vagy nyitott mondattal)
- Gépjátékok különféle elemekkel (például: tárgyak, számok, alakzatok)
- Gépjátékhoz szabály alkotása; az egyszerű gép szabályának megfordításával nyert gép szabályának felismerése
- Szabályjátékokban az elempárok, elemhármak megjelenítése táblázatban
- Szabályjátékok során a felismert kapcsolat alapján további elempárok, elemhármak létrehozása

- Táblázatokban, gépjátékokban a felismert összefüggések megfogalmazása, egyszerűbb esetekben jelekkel is (például: nyíljelöléssel vagy nyitott mondattal)
- Sorozatok, szabályjátékok alkotása
- Megértett probléma értelmezéséhez, megoldásához sorozat, táblázat, esetleg nyíldiagram alkotása modellként

#### **FOGALMAK**

táblázat, nyitott mondat

**TÉMAKÖR: Adatok megfigyelése****ÓRASZÁM: a osztály: 4 óra****b osztály: 3 óra****TANULÁSI EREDMÉNYEK****A témakör tanulása eredményeként a tanuló:**

- adatokat gyűjt a környezetében;
- adatokat rögzít későbbi elemzés céljából;
- gyűjtött adatokat táblázatba rendez, diagramon ábrázol;
- adatokat gyűjt ki táblázatból, adatokat olvas le diagramról;
- jellemzi az összességeket.

**FEJLESZTÉSI FELADATOK ÉS ISMERETEK**

- Minőségi és mennyiségi tulajdonsággal kapcsolatos adatok megfigyelése, gyűjtése, rögzítése tanítói segítséggel
- Adatgyűjtés vásárlással kapcsolatban (például: árak megfigyelése boltokban, nyugtán)
- Mért adatok lejegyzése
- Közös tevékenységek során szerzett adatok alapján egyszerű diagram készítése térben és síkban
- Egyszerű diagramról adatok, összefüggések leolvasása
- Az összes adat együttes jellemzőinek megfigyelése, például egyenlő adatok, legkisebb, legnagyobb kiválasztása

**FOGALMAK**

adat, diagram

**TÉMAKÖR: Valószínűségi gondolkodás****ÓRASZÁM: a osztály: 4 óra****b osztály: 3 óra****TANULÁSI EREDMÉNYEK****A témakör tanulása eredményeként a tanuló:**

- részt vesz olyan játékokban, kísérletekben, melyekben a véletlen szerepet játszik;
- tapasztalatai alapján különbséget tesz a „biztos”, „lehetetlen”, „lehetséges, de nem biztos” események között;
- megítéli a „biztos”, „lehetetlen”, „lehetséges, de nem biztos” eseményekkel kapcsolatos állítások igazságát;
- tapasztalatai alapján tippet fogalmaz meg arról, hogy két esemény közül melyik esemény valószínűbb olyan, véletlentől függő szituációk során, melyekben a két esemény valószínűsége között jól belátható a különbség;
- tetszőleges vagy megadott módszerrel összeszámolja az egyes kimenetek előfordulásait olyan egyszerű játékokban, kísérletekben, amelyekben a véletlen szerepet játszik;
- a valószínűségi játékokban, kísérletekben megfogalmazott előzetes sejtését, tippjét összeveti a megfigyelt előfordulásokkal.

**FEJLESZTÉSI FELADATOK ÉS ISMERETEK**

- Részvétel valószínűségi játékokban; intuitív esélylatolgatás, tippek megfogalmazása
- Események megfigyelése valószínűségi kísérletekben
- Valószínűségi játékok során stratégiák alakítása, kipróbálása, értékelése
- „Biztos”, „lehetséges, de nem biztos”, „lehetetlen” események megkülönböztetése
- Véletlen események gyakoriságának összeszámolása, ábrázolása különféle módszerekkel: strigulázással, diagrammal, táblázatba rögzítéssel
- Véletlen események előfordulásainak vizsgálata, a kimenetek számának összehasonlítása az előzetes tippekkel, magyarázatok keresése
- A „biztos” és „lehetetlen” cáfolata ellenpélda mutatásával

**FOGALMAK**

Nincs új fogalom.

## A 4. évfolyam végén a tanuló:

### I. Gondolkodás

#### – Követelmények

- tudja halmazok számosságát megállapítani, összehasonlítani;
- tudja kiválogatott elemek közös tulajdonságát megnevezni;
- legyen képes összefüggések felismerésére;
- tudja eldönteni állítások igazságtartamát, egyszerű igaz, hamis állításokat fogalmazni;
- tudja megkeresni egyszerű nyitott mondatok igazsághalmazát;
- ismerje és segítségével alkalmazza a szöveges feladatok megoldási algoritmusát;
- tudjon folytatni egyszerű számsorozatokot a felismert szabály alapján;

### II. Számтан, algebra

#### – Követelmények

- tudjon tájékozódni a tízes számrendszerben **10 000**-es számkörön belül;
- helyesen írja, olvassa a számokat, bontsa azokat helyi érték szerint;
- tudjon számokat nagyság szerint összehasonlítani, sorba rendezni;
- ismerje a számok egyes, tízes, százaz, ezres szomszédjait, tízesekre, százazokra, ezresekre kerekített értékét;
- tudja értelmezni, megoldani a szóbeli összeadást, kivonást, szorzást és osztást;
- tudjon szorozni, osztani 10-zel, 100-zal, 1000-rel;
- ismerje a helyes műveleti sorrendet több művelet esetén;
- legyen **jártas** az írásbeli műveletek végzésében 10 000-es számkörben (összeadás, kivonás, szorzás kétjegyű szorzóval, osztás egyjegyű osztóval);
- tudjon megoldani egyszerű szöveges feladatot a megoldási algoritmus alkalmazásával.

### III. Geometria, mérés

#### – Követelmények

- ismerjen fel egyszerű geometriai alakzatokat;
- ismerje fel az alakzatok geometriai tulajdonságait, válassza ki a megadott tulajdonságú alakzatokat;
- ismerje a kocka és a téglatest tulajdonságait (lapok, csúcsok, élek száma);
- ismerje és segítségével használja a mérőeszközöket és mértékegységeket gyakorlati mérések során;
- Kis segítséggel tudjon megoldani a tanult mértékegységekkel (km, m, dm, cm, mm, t, kg, dkg, g, hl, l, dl, cl, ml, év, hónap, hét, nap, óra, perc, másodperc) szám és szöveges feladatokat;
- tudja kiszámítani a téglalap és a négyzet területét.

### IV. Valószínűségi játékok, statisztika

#### – Követelmények

- tudja használni a biztos, lehetséges és lehetetlen fogalmakat;
- tudja egyszerű valószínűségi kísérletek lehetséges eseteit megkeresni;
- tudjon grafikonról, táblázatból néhány adatot leolvasni;

- **Kimeneti követelmények**
- legyen képes a halmazok számosságának megállapítására, összehasonlítására;
- tudjon tárgyakat, elemeket sorba rendezni, összehasonlítani, szétválogatni megnevezett vagy választott tulajdonság alapján;
- használja, értelmezze pontosan a relációs jeleket ( $<$ ,  $>$ ,  $=$ );
- legyen biztos számfogalma a tízes számrendszerben 10 000-es számkörön belül;
- helyesen írja, olvassa a számokat **készségszinten**;
- tudja értelmezni, elvégezni a szóbeli összeadást, kivonást, szorzást és osztást a 10 000-es számkörben.
- tudjon szorozni, osztani 10-zel, 100-zal szóban;
- legyen **jártas** az írásbeli műveletek végzésében 10 000-es számkörben (összeadás, kivonás, szorzás egyjegyű és kétjegyű szorzóval, osztás egyjegyű osztóval);
- tudja ellenőrizni a számítások helyességét;
- tudjon megoldani egyszerű szóveges feladatot a megoldási algoritmus alkalmazásával;
- ismerje fel, és nevezze meg az egyszerű geometriai alakzatokat: négyszöget, háromszöget, négyzetet, téglalapot és a kört;
- ismerje és használja a szabvány mértékegységeket gyakorlati mérések során, tudja elvégezni az egyszerű átváltásokat (km, m, dm, cm, mm, t, kg, dkg, g, hl, l, dl, cl, ml, év, hónap, hét, nap, óra, perc, másodperc);
- tudja megmérni, kiszámítani a téglalap és a négyzet területét konkrét esetekben.

Budapest XXI. Kerületi  
Széchenyi István Általános és Kéttannyelvű  
Általános Iskola



# HELYI TANTERV

# MATEMATIKA

**a 5-6. évfolyam számára**

heti 4 óra

**2020**



## MATEMATIKA

Az alapfokú képzés első – a matematikai alapkészségek kialakítását legfőbb célként megjelölő – nevelési-oktatási szakaszát követően az 5–8. évfolyamon a matematika tanulása-tanítása során a tudástartalmak fokozatosan válnak egyre elvontabbá. A konkrét tárgyi tevékenységekből indulva a képi szemléltetések, ábrázolások mellett megjelennek a szimbolikus modellek. A tanuló a fogalmak, jelenségek elemzése útján eljut azok megértésen alapuló meghatározásához, a definíciók előkészítése során tulajdonságokat, sejtéseket fogalmaz meg, s kialakul a megoldást alátámasztó indoklás igénye, valamint felismeri a matematika kisebb egységeinek belső struktúráját.

A tanítás fő módszere továbbra is a felfedeztetés, a konkrét tevékenységből, játékból, hétköznapi szituációból fakadó indukció. A tanulási tevékenység és problémamegoldás során a tanulót ösztönözni kell egyszerű problémák felfedezésére, megfogalmazására és a mindennapi életből vett szöveges problémák matematikai szempontú értelmezésére. A tanuló konkrét helyzetek megoldására képi és szimbolikus modelleket, stratégiákat alkalmaz és alkot, ezáltal fejlődik problémamegoldó és problémaalkotó képessége.

A kombinatív képességek területén a lehetőségek strukturált felsorolásából fokozatosan kialakulnak a rendszerezést segítő konkrét eszközök, stratégiák alkalmazásának készségei.

Felső tagozaton az ismert számok köre bővül a törtekkel és a negatív számokkal úgy, hogy a tanuló ezekkel műveleteket tud végezni. A tanulás-tanítás egyik lényeges elvárása, hogy a különböző, szöveggel, számokkal megadott matematikai szituációk képi, majd szimbolikus modelljeinek bevezetése fokozatos legyen. A tanuló a megismert szimbólumokkal egyszerű műveleteket végez, ismeri ezek tulajdonságait.

Az 5–8. évfolyamon a természettudományi, a digitális technológiai és a gazdasági ismeretek tanulási-tanítási tartalmakban való megjelenése lehetővé teszi a matematika alkalmazhatóságának, hasznosságának bemutatását.

Fejldnek a tanuló készségei a matematikai kommunikáció terén. A matematikai kifejezéseket helyesen használja, a fogalmakat értelmezi, megmagyarázza, gyakorlati helyzetekben jól alkalmazza. Ismereteit összefoglalva prezentálni tudja.

A tanuló a közös munkában tevékenyen részt vesz. Eseti feladatokban és projektekben mások véleményét elfogadja, és ha különbözik a véleményük, igyekszik érvekkel meggyőzni társait. Az új fogalmak, magasabb szintű absztrakciót igénylő tudástartalmak bevezetésekor az egyéni adottságokhoz, ismeretekhez alkalmazkodó differenciálás biztosítja a megfelelő tempójú haladást annak a tanulónak, akinél ezek a lépések hosszabb időt, több szemléltetést igényelnek. Ezzel a lassabban haladó tanuló sem veszíti el érdeklődését és reményét a matematika megértése iránt.

A matematikai fejlesztő játékok és a számítógép, illetve más IKT-eszközök biztonságos alkalmazása mellett a tanuló megismerkedik olyan matematikai szoftverekkel, amelyek a matematikai tudást és a digitális kompetenciákat együtt fejlesztik.

Ebben a nevelési-oktatási szakaszban az ellenőrzés és az értékelés csak a tanult ismeretek alkalmazására terjed ki.

A matematika tantárgy a Nemzeti alaptantervben rögzített kulcskompetenciákat az alábbi módon fejleszti:

**A tanulás kompetenciái:** A matematika tanulása során elengedhetetlen a tananyag alapos és átfogó megértése. A szöveges feladatok megoldása fejleszti az értő olvasás és a releváns információk kiválasztásának

készségét. Az általánosítás és az analógiák adekvát használata, több szempont egyidejű figyelembevétele, a rendszerezési képesség, a megszerzett tudás új helyzetekben való alkalmazása elősegítik az aktív, önirányított tanulás kompetenciáinak kialakítását, fenntartását, megerősítését. A matematika tantárgy a matematikai logika és az algoritmikus gondolkodás fejlesztésével, az ok-okozati összefüggések megláttatásával hozzájárul a többi tantárgy tanulásához szükséges rendszerező, összefüggéseket felismerő, ezáltal hatékony önálló tanulási módszerek elsajátításához és megfelelő alkalmazásához is.

**A kommunikációs kompetenciák:** A matematika fejleszti a tanuló azon képességét, hogy világosan, röviden és pontosan fejezze ki gondolatait. A matematika tanulása során fokozatosan alakul ki a tanuló érvelési és vitakészsége. A szöveges problémák megoldása javítja a szöveg megértésének képességét: a tanulónak meg kell keresnie az információkat és fel kell ismernie egy adott információ jelentőségét a probléma megoldása során. A matematika tanulási folyamatában kialakul a különböző módon (szöveg, grafikon, táblázat, diagram és képlet) bemutatott tartalmak megértésének és alkotásának készségrendszere.

**A digitális kompetenciák:** A matematika tanulása során hangsúlyos szerepet kap a problémamegoldás és az algoritmikus gondolkodás, melyek elősegítik a tanuló digitális kompetenciáinak fejlesztését. A különböző matematikai tárgyú szoftverek, alkalmazások, applikációk és játékok alkalmazásán keresztül a matematika tanulása hozzájárul a tanuló digitális kultúrájának kialakításához.

**A matematikai, gondolkodási kompetenciák:** A matematika tanulása során a tanuló gondolkodásának fejlesztése elsősorban konkrét problémák megoldásán keresztül történik. A tanuló előzetes tudása és tapasztalata alapján azonosítja a problémákat, majd ismert matematikai fogalmakra támaszkodva stratégiát dolgoz ki ezek megoldására. Elfogadja, hogy a megoldás több különböző úton is elképzelhető, illetve találkozhat olyan nyitott problémákkal is, amelyeknek több megoldása is lehetséges. Kellő kitartással próbál ki különböző matematikai módszereket, és felismeri azokat a problémákat is, amelyeknek nincs megoldása. A tanuló megtanul induktív úton példákat általánosítani és deduktív érvelést használni a matematikai állítások bizonyítására.

**A személyes és társas kapcsolati kompetenciák:** A matematika tanulása fejleszti a kitartás, a pontosság, a figyelem és a fegyelmezettség képességét. A matematika tanuláson keresztül erősödik a tanuló felelősségtudata, gazdagodik az önképe, fejlődik a kooperációs készsége. A tanuló matematikai ismereteit alkalmazni tudja az egyéni célok eléréséhez szükséges tervezésben, az életét befolyásoló döntései megalapozásában és meghozatalában, a várható következmények mérlegelésében. A matematika tanulása elősegíti annak belátását, hogy a személyes erősségekre építeni, a hibákból pedig tanulni lehet.

A tanuló a matematikai foglalkozások során megtanulja, hogyan oszthatja meg ötleteit másokkal, és hogyan segítheti társait a matematikai fogalmak megértése vagy azok alkalmazása során. Felelősséget vállal a közösen kitűzött feladatok elvégzéséért, s megtanulja tisztelni mások álláspontját, gondolkodásmódját.

**A kreativitás, a kreatív alkotás, önkifejezés és kulturális tudatosság kompetenciái:** A matematika olyan tudomány, amely összeköti a különböző kultúrákat. A tanuló megismeri a gondolkodás logikai felépítésének eleganciáját, a matematikának a természethez, a művészetekhez és az épített környezethez fűződő viszonyát. A tanuló konkrét vagy képi reprezentációval vagy szimbolikus modellekkel végzi a matematikai gondolatok vagy kapcsolatok feltárását, majd új kapcsolatokat alakít ki a matematikai fogalmak között.

**Munkavállalói, innovációs és vállalkozói kompetenciák:** A kompetencia fejlesztése valódi adatok felhasználásával összeállított mindennapi problémák megoldásán keresztül történik. Ennek során a különböző megoldási lehetőségek keresése fejleszti a gondolkodás rugalmasságát és az új ötletek megalkotásának

képességét. A tanuló megfelelő játékokon keresztül képessé válik a különböző kockázatok felmérésére, a számára kedvezőnek tűnő stratégia kidolgozására, és megtapasztalja döntései következményét. A matematikai projektekben való részvétel segíti a későbbi munkavállalás szempontjából fontos készségek kialakulását (kreativitás, mérlegelő gondolkodás, problémamegoldás, kezdeményezőkészség, másokkal való együttműködés készsége).

## 5–6. évfolyam

Az 5–6. évfolyam tanulás módszertani szempontból átmenetet képez az alsó tagozat játékos, tevékenykedtető, felfedezettő módszerei és a matematika elméleti ismereteinek befogadását jelentő tanulási módszerek között. Továbbra is fontos szerepet játszik a szemléltetés, az eszközök használata. Elvárható a szerzett tapasztalatok értelmezése, rendszerezése, néhány területen az általánosítás lehetőségének felfedezése és megfogalmazása. A kezdeti, saját szavakkal történő megfogalmazásokat fokozatosan felváltja a matematikai fogalmakat megnevező szakkifejezések használata. Gyakorlati helyzetekben megjelenik a szakmai vita és az érvelés igénye.

Az 5–6. évfolyamon tematikus elrendezésben követik egymást az egyes fejezetek: *Halmazok; Matematikai logika, kombinatorika; Természetes számok halmaza, számelméleti ismeretek; Alapműveletek természetes számokkal; Egész számok, alapműveletek egész számokkal; Közönséges törtek, tizedes törtek, racionális számok; Alapműveletek közönséges törtekkel; Alapműveletek tizedes törtekkel; Arányosság, százalékszámítás; Egyszerű szöveges feladatok; A függvény fogalmának előkészítése; Sorozatok; Mérés és mértékegységek; Síkbeli alakzatok; Transzformációk, szerkesztések; Térgeometria; Leíró statisztika; Valószínűség-számítás.* A témák egy része nemcsak az aktuális terület megalapozását jelenti a megadott óraszámokban, hanem megjelenik más fejezetekben is, az eszközrendszer folyamatos gyarapodását biztosítva. Bővül a szöveggel megfogalmazott hétköznapi és matematikai problémák megoldása során alkalmazható modellek köre is.

A szemléltetést és a megértést a tanulók által használható digitális eszközök, szoftverek és online felületek is támogatják.

**Az 5–6. évfolyamon a matematika tantárgy alapóraszám: 272 óra. Az egyes témakörökhöz írt óraszámok javaslatok. Az új ismeretek a teljes óraszám négyötöd része alatt a legtöbb tanuló számára elsajátíthatók, így a fennmaradó órák felhasználhatók ismétlésre, gyakorlásra, felzárkóztatásra, tehetséggondozásra és számonkérésre.**

### A témakörök áttekintő táblázata:

Témakör neve	Javasolt óraszám
<b>Halmazok</b>	10
<b>Matematikai logika, kombinatorika</b>	10
<b>Természetes számok halmaza, számelméleti ismeretek</b>	20
<b>Alapműveletek természetes számokkal</b>	16
<b>Egész számok; alapműveletek egész számokkal</b>	18
<b>Közönséges törtek, tizedes törtek, racionális számok</b>	18
<b>Alapműveletek közönséges törtekkel</b>	18
<b>Alapműveletek tizedes törtekkel</b>	14

<b>Arányosság, százalékszámítás</b>	20
<b>Egyszerű szöveges feladatok</b>	20
<b>A függvény fogalmának előkészítése</b>	10
<b>Sorozatok</b>	8
<b>Mérés és mértékegységek</b>	16
<b>Síkbeli alakzatok</b>	18
<b>Transzformációk, szerkesztések</b>	20
<b>Térgeometria</b>	16
<b>Leíró statisztika</b>	10
<b>Valószínűség-számítás</b>	10
<b>Összes óraszám:</b>	272

A felső tagozaton az eddig megszerzett tudást és kompetenciákat kell elmélyíteni és kiterjeszteni. A mindennapi élet problémamegoldásához szükséges képességek és ismeretek elsajátítása mellett legalább ugyanilyen fontos, hogy a matematikatanulás szolgálja egy jól működő gondolkodásmód, egy tanulási stratégia, ítélőképesség, megértés és sok általánosabb pozitív emberi tulajdonság formálását is.

Fontos feladat a tanulás tanítása, az elsajátítás képességének (emlékezet, figyelem, koncentráció, lényegkiemelés stb.) fejlesztése. Meg kell ismertetni a matematika bevált tanulási módszereit.

A matematikai gondolkodásmódot fel kell használni a problémamegoldások során. Ehhez szükséges megfelelő szemléltető ábrákat, diagramokat, grafikonokat készíteni, ilyeneket értelmezni, elemezni és felhasználni; halmazokat jellemezni, szabályszerűségeket észrevenni, általánosító sejtéseket, állításokat megfogalmazni.

Az érvelés, a cáfolás, a vitakészség, a helyes kommunikáció fejlesztése folyamatos feladatunk. Ehhez szükséges másokkal problémamegoldásban együttműködni, gondolatainkat, a megismert fogalmakat rendszerezni. A modellalkotás fontos eszköz, amely segítséget nyújt a problémák megoldásában. Fontos, hogy a tanulók a modellalkotásaik során a megértett és megtanult fogalmakat és eljárásokat fel tudják használni, és a modellekbe szervesen be tudják építeni. Szükséges, hogy problémahelyzetet leíró szöveg alapján a probléma lényegét felismerjék, majd annak megfelelő, a probléma megoldását elősegítő modelleket alkossanak. Fokozatosan fejleszteni kell a matematikai szaknyelv és jelölésrendszer használatát, alkalmazását.

Ebben a két évfolyamban sajátítják el egyszerű szöveges feladatok megoldásának néhány stratégiáját: a hétköznapi és gyakorlati problémák megértését és megjelenítését matematikai alakban, az eredmény becslését és ellenőrzését. Tájékozódnak síkban és térben, ismerik az egyszerű síkbeli és térbeli alakzatokat. Tudják a tanult mértékegységeket átváltani. Készség szinten számolnak egész számokkal, és gyakorlottak a racionális számokkal való műveletek végzésében.

Az egyes tematikus egységekre javasolt óraszámokat a táblázatok tartalmazzák.

**A Kerettanterv a matematika tantárgy tanítására 5 - 6. évfolyamon heti 4- 4 órát, biztosít.**

5. – 6. OSZTÁLY

Tematikai egység címe	kerettanterv alapján órakeret a 5-6.évfolyamra ( 95 % )	Órakeret	
		helyi tanterv	helyi tanterv
		5.évfolyam órakerete heti 4 órára	6.évfolyam órakerete heti 4 órára
<b>I. Gondolkodási módszerek, halmazok, matematikai logika, kombinatorika, gráfok</b>	<b>20</b>	<b>10</b>	<b>10</b>
<b>1. Halmazok</b>	10	5	5
<b>2. Matematika logika, kombinatorika</b>	10	5	5
<b>II. Számтан, algebra</b>	<b>144</b>	<b>72</b>	<b>72</b>
<b>1. Természetes számok halmaza, számelméleti alapismeretek</b>	20	12	8
<b>2. Alapműveletek természetes számokkal</b>	16	10	6
<b>3. Egész számok, alapműveletek egész számokkal</b>	18	12	6
<b>4. Közönséges törtek, tizedes törtek, racionális számok</b>	18	9	9
<b>5. Alapműveletek közönséges törtekkel</b>	18	9	9
<b>6. Alapműveletek tizedes törtekkel</b>	14	7	7
<b>7. Arányosság, százalékszámítás</b>	20	6	14
<b>8. Egyszerű szöveges feladatok</b>	20	7	13
<b>III. Függvények, az analízis elemei</b>	<b>18</b>	<b>9</b>	<b>9</b>

5.

1. A függvények fogalmának előkészítése	10	5	5
2. Sorozatok	8	4	4
<b>IV. Geometria</b>	<b>70</b>	<b>35</b>	<b>35</b>
1. Mérések és mértékegységek	16	8	8
2. Síkbeli alakzatok	18	9	9
3. Transzformációk, szerkesztések	20	10	10
4. Térgeometria	16	8	8
<b>V. Statisztika, valószínűség</b>	<b>20</b>	<b>10</b>	<b>10</b>
1. Leíró statisztika	10	5	5
2. Valószínűség számítás	10	5	5
<b>összesen:</b>	<b>272</b>	<b>136</b>	<b>136</b>
<b>Ismétlés, számonkérés</b> Szabad órakeret ( 5 % )	16	8	8
<b>összesen:</b>	<b>288</b>	<b>144</b>	<b>144</b>

osztály

Tematikai egység/ Fejlesztési cél	I. Gondolkodási módszerek, halmazok, matematikai logika, kombinatorika, gráfok	Órakeret 10
<b>Előzetes tudás</b>	Adott tulajdonságú elemek halmazba rendezése. Halmazba tartozó elemek közös tulajdonságainak felismerése, megnevezése. Annak eldöntése, hogy egy elem beletartozik-e egy adott halmazba. A változás értelmezése egyszerű matematikai tartalmú szövegben. Több, kevesebb, ugyanannyi fogalma. Állítások igazságtartalmának eldöntése. Néhány elem sorba rendezése, az összes eset megtalálása (próbálgatással).	
<b>A tematikai egység nevelési-fejlesztési céljai</b>	Ismeretek tudatos memorizálása, felidézése. A megtanulást segítő eszközök és módszerek megismerése, értelmes, interaktív használatának fejlesztése. A rendszerezést segítő eszközök és algoritmusok megismerése. Valószínűségi és statisztikai szemlélet fejlesztése. Tervezés, ellenőrzés, önellenőrzés igényének kialakítása. Kommunikáció fejlesztése. A saját képességek és műveltség fejlesztésének igénye.	
<b>1. Halmazok</b>		<b>5 óra</b>
<b>Ismeretek, eredmények</b>	<b>tanulási Fejlesztési követelmények</b>	<b>Kapcsolódási pontok</b>

<p>Elemek elrendezése, rendszerezése adott szempont(ok) szerint. Néhány elem sorba rendezése különféle módszerekkel. Néhány elem kiválasztása.</p>	<p>A kombinatorikus gondolkodás, a célirányos figyelem kialakítása, fejlesztése.</p>	
<p>Halmazba rendezés adott tulajdonság alapján. A részhalmaz fogalma. Két véges halmaz közös része. Két véges halmaz egyesítése.</p>	<p>A helyes halmazszemlélet kialakítása. A megfigyelőképesség fejlesztése: tárgyak tulajdonságainak kiemelése, összehasonlítás, azonosítás, megkülönböztetés, osztályokba sorolás, tulajdonságok szerint, az érzékszervek tudatos működtetésével. A közös tulajdonságok felismerése, tagadása.</p>	<p><i>Informatika:</i> könyvtárszerkezet a számítógépen.</p>
<p><b>2. Matematikai logika, kombinatorika</b></p>		<p><b>5 óra</b></p>
<p>Változatos tartalmú szövegek értelmezése. Összehasonlításhoz szükséges kifejezések értelmezése, használata (pl. egyenlő; kisebb; nagyobb; több; kevesebb; nem; és; vagy; minden; van olyan, legalább, legfeljebb).</p>	<p>Értő, elemző olvasás fejlesztése. Kommunikáció fejlesztése a nyelv logikai elemeinek használatával. A lényegkiemelés, a szabálykövető magatartás fejlesztése.</p>	<p><i>Magyar nyelv és irodalom:</i> szövegértés, szövegértelmezés.</p>
<p>Példák a biztos, a lehetséges és a lehetetlen bemutatására. A tanultakhoz kapcsolódó igaz és hamis állítások.</p>	<p>A matematikai logika nyelvének megismerése, tudatosítása.</p>	<p><i>Magyar nyelv és irodalom:</i> a lényegkiemelés képességének fejlesztése.</p>
<p>Megoldások megtervezése, eredmények ellenőrzése.</p>	<p>Tervezés, ellenőrzés, önellenőrzés igényének a kialakítása.</p>	
<p>Egyszerű, matematikailag is értelmezhető hétköznapi szituációk megfogalmazása szóban és írásban.</p>	<p>Kommunikációs készség, lényegkiemelés fejlesztése.</p>	<p><i>Magyar nyelv és irodalom:</i> lényegkiemelés fejlesztése.</p>

Definíció megértése és alkalmazása.		
<b>A témakör tanulása eredményeként a tanuló:</b>		
<ul style="list-style-type: none"> <li>- konkrét esetekben halmazokat felismer és ábrázol</li> <li>- állítások logikai értékét (igaz vagy hamis) megállapítja.</li> </ul>		
<b>Kulcsfogalmak/ fogalmak</b>	Halmaz, elem, halmazábra, részhalmaz, egyesítés, közös rész, igaz, hamis, nem, és, vagy, minden, van olyan, biztos, lehetséges, lehetetlen, legalább, legfeljebb, számegyenes	

<b>Tematikai egység/ Fejlesztési cél</b>	<b>2. Számтан, algebra</b>	<b>Órakeret 72 óra</b>
<b>Előzetes tudás</b>	<p>Számok írása, olvasása (10 000-es számkör). Helyi érték, alaki érték, valódi érték. Római számok írása, olvasása. Negatív számok a mindennapi életben (hőmérséklet, adósság).</p> <p>Törtek a mindennapi életben: 2, 3, 4, 10, 100 nevezőjű törtek megnevezése. Számok helye a számegyenesen. Számszomszédok, kerekítés. Természetes számok nagyság szerinti összehasonlítása.</p> <p>A hosszúság, az űrtartalom, a tömeg és az idő mérése. Átváltások szomszédos mértékegységek között. Mérőeszközök használata.</p> <p>Matematikai jelek: +, -, •, :, =, &lt;, &gt;, ( ).</p> <p>A matematika különböző területein az ésszerű becslés és a kerekítés alkalmazása. Fejben számolás száz-as számkörben. A szorzó- és bennfoglaló tábla biztos tudása. Összeg, különbség, szorzat, hányados fogalma. Műveletek tulajdonságai, tagok, illetve tényezők felcserélhetősége. Műveleti sorrend.</p> <p>Négyjegyű számok összeadása, kivonása, szorzás egy- és kétjegyű, osztás egyjegyű számmal írásban. Műveletek ellenőrzése.</p> <p>Szöveges feladat: a szöveg értelmezése, adatok kigyűjtése, megoldási terv, becslés, ellenőrzés, az eredmény realitásának vizsgálata.</p> <p>Páros és páratlan számok, többszörös, osztó, maradék fogalma.</p> <p>Szimbólumok használata matematikai szöveg leírására, az ismeretlen szimbólum kiszámítása.</p>	
<b>A tematikai egység nevelési-fejlesztési céljai</b>	<p>Biztos számfogalom kialakítása. Számolási készség fejlesztése. A műveleti sorrend használatának fejlesztése, készségszintre emelése.</p> <p>Mértékegységek helyes használata és pontos átváltása.</p> <p>Matematikai úton megoldható probléma megoldásának elképzelése, becslés, sejtés megfogalmazása; megoldás után a képzelte és tényleges</p>	



	<p>megoldás összevetése. Egyszerűsített rajz készítése lényeges elemek megőrzésével.</p> <p>Fegyelmezettség, következetesség, szabálykövető magatartás fejlesztése.</p> <p>Pénzügyi ismeretek alapozása.</p> <p>Ellenőrzés, önellenőrzés, az eredményért való felelősségvállalás.</p>	
<b>Természetes számok halmaza, számelméleti ismeretek</b>		<b>12</b>
<b>Ismeretek</b>	<b>Fejlesztési követelmények</b>	<b>Kapcsolódási pontok</b>
<p>Természetes számok milliók számkörben, egészek, törtek, tizedes törtek.</p> <p>Alaki érték, helyi érték.</p> <p>Számlálás, számolás. Hallott számok leírása, látott számok kiolvasása.</p> <p>Számok ábrázolása számegyenesen.</p>	<p>Számfogalom mélyítése, a számkör bővítése.</p> <p>Kombinatorikus gondolkodás alapelemeinek alkalmazása számok kirakásával.</p>	<p><i>Természetismeret:</i></p> <p>Magyarország lakosainak száma.</p>
<p>Egyszerű oszthatósági szabályok (2-vel, 3-mal, 5-tel, 9-cel, 10-zel, 100-zal).</p> <p>Két szám közös osztói, közös többszörösei.</p>	<p>Az osztó, többszörös fogalmának elmélyítése.</p> <p>Két szám közös osztóinak kiválasztása az összes osztóból.</p> <p>A legkisebb pozitív közös többszörös megkeresése.</p> <p>Számolási készség fejlesztése szóban (fejben).</p> <p>A bizonyítási igény felkeltése.</p>	<p><i>Testnevelés:</i></p> <p>csapatok összeállítása.</p>
<p>Osztó, többszörös alkalmazása.</p>	<p>A tanult ismeretek felhasználása a törtek egyszerűsítése, bővítése során.</p> <p>Számolási készség fejlesztése.</p>	
<b>2. Alapműveletek természetes számokkal</b>		<b>10 óra</b>
<p>Összeadás, kivonás szóban, (fejben) és írásban, szemléltetés számegyenesen.</p> <p>Alapműveletek természetes számokkal.</p>	<p>Számolási készség fejlesztése.</p>	<p><i>Természetismeret:</i></p> <p>összehasonlítás, számolás földrajzi adatokkal</p>
<b>3. Egész számok. Alapműveletek egész számokkal</b>		<b>12 óra</b>
<p>Negatív szám értelmezése:</p> <p>– adósság,</p>	<p>Készpénz, adósság fogalmának továbbfejlesztése.</p>	<p><i>Természetismeret; hon- és népismeret:</i></p>

<ul style="list-style-type: none"> <li>– fagypont alatti hőmérséklet,</li> <li>– számolások az időszakon,</li> <li>– földrajzi adatok (magasságok, mélységek).</li> </ul>	<p>Mélységek és magasságok értelmezése matematikai szemlélettel.</p>	<p>Földrajzi adatok vizsgálata.</p> <p><i>Történelem, társadalmi és állampolgári ismeretek:</i></p> <p>időtartam számolása időszámítás előtti és időszámítás utáni történelmi eseményekkel.</p>
<p>Összeadás, kivonás szóban, (fejben) és írásban, szemléltetés számegegyenesen.</p> <p>Alapműveletek negatív számokkal.</p> <p>Ellentett, abszolút érték.</p>	<p>Számolási készség fejlesztése.</p>	<p><i>Természetismeret:</i></p> <p>összehasonlítás, számolás földrajzi adatokkal: tengerszint alatti mélység, tengerszint feletti magasság szűkebb és tágabb környezetünkben (a Földön).</p>
<p><b>4. Közöséges törtek, tizedes törtek, racionális számok</b></p>		<p><b>9 óra</b></p>
<p>Közöséges tört fogalma.</p>	<p>A közöséges tört szemléltetése, kétféle értelmezése, felismerése szöveges környezetben.</p>	<p><i>Ének-zene:</i></p> <p>a törtszámok és a hangjegyek értékének kapcsolata.</p>
<p>Tizedes tört fogalma.</p> <p>A tizedes törtek értelmezése.</p> <p>Tizedes törtek jelentése, kiolvasása, leírása.</p>	<p>Helyiérték-táblázat használata.</p> <p>Mennyiségek kifejezése tizedes törtekkel: dm, cl, mm.</p>	
<p>Egész számok, törtek helye a számegegyenesen, nagyságrendi összehasonlítások.</p>	<p>Matematikai jelek értelmezése (&lt;, &gt;, = stb.), használata.</p>	
<p><b>5. Alapműveletek közöséges törtekkel</b></p>		<p><b>9 óra</b></p>
<p><b>6. Alapműveletek tizedes törtekkel</b></p>		<p><b>7 óra</b></p>
<p>Összeadás, kivonás az egészek és a törtek körében.</p> <p>Szorzás, osztás az egészek és a törtek körében (tört szorzása, osztása egész számmal, 0 szerepe a szorzásban, osztásban).</p>	<p>Számolási készség fejlesztése.</p> <p>A műveletekhez kapcsolódó ellenőrzés igényének és képességének fejlesztése.</p> <p>Önellentőrzés, önismeret fejlesztése.</p>	

Szorzás, osztás 10-zel, 100-zal, 1000-rel.	A műveletfogalom mélyítése. A számolási készség fejlesztése gyakorlati feladatokon keresztül.	
Összeg, különbség, szorzat, hányados változásai.	Fegyelmezettség, következetesség, szabálykövető magatartás fejlesztése. Algoritmikus gondolkodás fejlesztése.	
Műveleti tulajdonságok, a helyes műveleti sorrend. Műveletek eredményeinek előzetes becslése, ellenőrzése, kerekítése.	Egyszerű feladatok esetén a műveleti sorrend helyes alkalmazási módjának felismerése, alkalmazása. Az egyértelműség és a következetesség fontossága. Az ellenőrzési és becslési igény fejlesztése.	
A racionális számok halmaza. Véges és végtelen szakaszos tizedes törtek.	A mennyiségi jellemzők kifejezése számokkal: természetes szám, racionális szám, pontos szám és közelítő szám.	
Szabványmértékegységek és átváltásuk: hosszúság, terület, térfogat, űrtartalom, idő, tömeg. Matematikatörténeti érdekességek: a hatvanas számrendszer kapcsolata idő mérésével.	Gyakorlati mérések, mértékegység-átváltások helyes elvégzésének fejlesztése (pl. napirend, vásárlás). Az arányosság felismerése mennyiség és mérőszám kapcsolata alapján. Kreatív gondolkodás fejlesztése. Mennyiségi következtetés, becslési készség fejlesztése.	<i>Technika, életvitel és gyakorlat:</i> műszaki rajz készítésénél a mértékegységek használata, főzésnél a tömeg, az űrtartalom és az idő mérése.  <i>Hon- és népismeret; természetismeret:</i> ősi magyar mértékegységek.
<b>7. Arányosság</b>		<b>6 óra</b>
Arányos következtetések. A mindennapi életben felmerülő, egyszerű arányossági feladatok megoldása következtetéssel. Egyenes arányosság.	A következtetési képesség fejlesztése. Értő, elemző olvasás fejlesztése. Annak megfigyeltetése, hogy az egyik mennyiség változása milyen változást eredményez a	<i>Hon- és népismeret; természetismeret:</i> Magyarország térképéről méretarányos távolságok meghatározása.

	<p>hozzá tartozó mennyiségnél. Arányérzék fejlesztése, a valóságos viszonyok becslése települések térképe alapján.</p>	<p>A saját település, szűkebb lakókörnyezet térképének használata.</p> <p><i>Vizuális kultúra:</i> valós tárgyak arányosan kicsinyített vagy nagyított rajza.</p>
<b>8. Egyszerű szöveges feladatok</b>		<b>7 óra</b>
<p>Szöveges feladatok megoldása. Egyszerű matematikai problémát tartalmazó rövidebb és hosszabb szövegek feldolgozása.</p>	<p>Szövegértés fejlesztése. Egyszerű matematikai problémát tartalmazó és a mindennapi élet köréből vett szövegek feldolgozása.</p> <p>Algoritmikus gondolkodás fejlesztése, gondolatmenet tagolása.</p> <p>Emlékezés elmondott, elolvasott történetekre, emlékezést segítő ábrák, vázlatok, rajzok készítése, visszaolvasása.</p>	<p><i>Magyar nyelv és irodalom:</i> olvasási és megértési stratégiák kialakítása (szövegben megfogalmazott helyzet, történés megfigyelése, értelmezése, lényeges és lényegtelen információk szétválasztása).</p> <p><i>Vizuális kultúra:</i> elképzelt történetek vizuális megjelenítése különböző eszközökkel.</p>
<p>Egyszerű elsőfokú egyismeretlenes egyenletek, egyenlőtlenségek megoldása következtetéssel, lebontogatással. A megoldások ábrázolása számegegyenesen, ellenőrzés behelyettesítéssel.</p>	<p>Önálló problémamegoldó képesség kialakítása és fejlesztése.</p> <p>Állítások megítélése igazságértékük szerint. Az egyenlő, nem egyenlő fogalmának elmélyítése.</p> <p>Ellenőrzési igény fejlesztése.</p>	
<p><b>A témakör tanulása eredményeként a tanuló:</b></p> <ul style="list-style-type: none"> <li>– érti és alkalmazza a számok helyi értékes írásmódját nagy számok esetén;</li> <li>– ismeri a római számjelek közül az L, C, D, M jeleket, felismeri az ezekkel képzett számokat a hétköznapi helyzetekben;</li> <li>– ismeri és alkalmazza a 2-vel, 3-mal, 4-gyel, 5-tel, 6-tal, 9-cel, 10-zel, 100-zal való oszthatóság szabályait;</li> <li>– a természetes számokat osztóik száma alapján és adott számmal való osztási maradékuk szerint csoportosítja.</li> </ul>		

- gyakorlati feladatok megoldása során legfeljebb kétjegyű egész számmal írásban oszt. A hányadost megbecsüli.
- meghatározza konkrét számok ellentettjét, abszolút értékét;
- ismeri az egész számokat.
- ábrázol törtrészeket, meghatároz törtrészeknek megfelelő törtszámokat;
- érti és alkalmazza a számok helyi értékes írásmódját tizedes törtek esetén;
- megfelelteti egymásnak a racionális számok közönséges tört és tizedes tört alakját.
- gyakorlati feladatok megoldása során tizedes törtet legfeljebb kétjegyű egész számmal írásban oszt. A hányadost megbecsüli.
- megoldását ellenőrzi.
- felismeri az egyenes és a fordított arányosságot konkrét helyzetekben;
- ismeri az idő, a tömeg, a hosszúság, a terület, a térfogat és az űrtartalom szabványmértékegységeit, használja azokat mérések és számítások esetén;
- idő, tömeg, hosszúság, terület, térfogat és űrtartalom mértékegységeket átvált helyi értékes gondolkodás alapján, gyakorlati célszerűség szerint.

<b>Kulcsfogalmak/ fogalmak</b>	<p>Tízes számrendszer, helyi érték, alaki érték, számegyenes, összeadandók, az összeg tagjai, kisebbítendő, kivonandó, különbség, szorzandó, szorzó, szorzat, a szorzat tényezői, osztandó, osztó, hányados, maradék. Közös osztó, közös többszörös. Kerekítés, becslés, ellenőrzés. Arány, egyenes arányosság.</p> <p>Negatív szám, előjel, ellentett, abszolút érték.</p> <p>Közönséges tört, számláló, nevező, közös nevező, tizedestört, véges és végtelen szakaszos tizedes tört, racionális szám, egyenlet egyenlőtlenség. Mértékegységek.</p>
------------------------------------	--

<b>Tematikai egység/ Fejlesztési cél</b>	<b>3. Függvények, az analízis elemei</b>	<b>Órakeret 9 óra</b>
<b>Előzetes tudás</b>	<p>Szabályfelismerés, szabálykövetés.</p> <p>A szabály megfogalmazása egyszerű formában, a hiányzó elemek pótlása.</p> <p>Tapasztalati adatok lejegyzése, táblázatba rendezése.</p>	
<b>A tematikai egység nevelési-fejlesztési céljai</b>	<p>Sorozat megadása szabállyal. A koordináta-rendszer biztonságos használata. Függvényszemlélet előkészítése. Probléma felismerése.</p> <p>Összefüggés-felismerő képesség fejlesztése. Szabálykövetés, szabályfelismerés képességének fejlesztése.</p>	

<b>1. A függvények fogalmának előkészítése</b>		<b>5 óra</b>
<b>Ismeretek</b>	<b>Fejlesztési követelmények</b>	<b>Kapcsolódási pontok</b>
<p>Helymeghatározás gyakorlati szituációkban, konkrét esetekben. A Descartes-féle derékszögű koordináta-rendszer.</p> <p><i>Matematikatörténet:</i> Descartes.</p>	<p>Megadott pont koordinátáinak leolvasása, illetve koordináták segítségével pont ábrázolása a Descartes-féle koordináta-rendszerben.</p> <p>Sakklépések megadása, torpedó játék betű-szám koordinátákkal.</p> <p>Osztálytermi ülésrend megadása koordináta-rendszerrel.</p> <p>Tájékozódási képesség fejlesztése.</p>	<p><i>Természetismeret:</i> tájékozódás a térképen, fókálózat.</p>
<p>Táblázat hiányzó elemeinek pótlása ismert vagy felismert szabály alapján, ábrázolásuk grafikonon.</p>	<p>Összefüggések felismerése. Együttváltozó mennyiségek összetartozó adatpárjainak jegyzése: tapasztalati függvények, sorozatok alkotása. A helyes függvény szemlélet megalapozása.</p>	
<p>Egyszerű grafikonok értelmezése. Változó mennyiségek közötti kapcsolatok, ábrázolásuk derékszögű koordináta-rendszerben.</p>	<p>Megfigyelőképesség, összefüggések felismerésének képessége, rendszerező-képesség fejlesztése.</p>	<p><i>Természetismeret:</i> időjárás grafikonok.</p>
<p>Az egyenes arányosság grafikonja.</p>	<p>Eligazodás a mindennapi élet egyszerű grafikonjaiban.</p>	
<b>2. Sorozatok</b>		<b>4 óra</b>
<p>Sorozat megadása a képzés szabályával, illetve néhány elemével.</p> <p>Példák konkrét sorozatokra.</p> <p>Sorozatok folytatása adott szabály szerint.</p>	<p>Szabálykövetés, szabályfelismerés képességének fejlesztése.</p>	<p><i>Testnevelés és sport; ének-zene; dráma és tánc:</i></p> <p>ismétlődő ritmus, tánclépés, mozgás létrehozása, helymeghatározás a sportpályán.</p>

**A témakör tanulása eredményeként a tanuló:**

- tájékozódik a koordináta-rendszerben: koordinátaival adott pontot ábrázol, megadott pont koordinátáit leolvassa.
- sorozatokat adott szabály alapján folytat;
- néhány tagjával adott sorozat esetén felismer és megfogalmaz képzési szabályt.

**Kulcsfogalmak/  
fogalmak**

Sorozat, egyenes arányosság, koordináta-rendszer, táblázat, grafikon.

Tematikai egység/ Fejlesztési cél	IV. Geometria	Órakeret 70 óra
<b>Előzetes tudás</b>	Vonalak (egyenes, görbe). Hosszúság és távolság mérése (egyszerű gyakorlati példák). Háromszög, négyzet, téglalap, jellemzői. Kör létrehozása, felismerése, jellemzői. Egyszerű tükrös alakzat, tengelyes szimmetria felismerése. A test és a síkidom megkülönböztetése. Kocka, téglatest, jellemzői. Négyzet, téglalap kerülete. Mérés, kerületszámítás, mértékegységek. Négyzet, téglalap területének mérése különféle egységekkel, területlefedéssel.	
<b>A tematikai egység nevelési-fejlesztési céljai</b>	Térelemek fogalmának elmélyítése – környezetünk tárgyainak vizsgálata. Távolság szemléletes fogalma, meghatározása. A sík- és térszemlélet fejlesztése. A vizuális képzelet fejlesztése. Rendszerező-képesség, halmazszemlélet fejlesztése. A geometriai problémamegoldás lépéseinek megismertetése (szerkesztésnél: adatfelvétel, vázlatrajz, megszerkeszthetőség vizsgálata, szerkesztés). Számolási készség fejlesztése. A szaknyelv helyes használatának fejlesztése. A geometriai jelölések pontos használata. Pontos munkavégzésre nevelés. Esztétikai érzék fejlesztése.	
<b>1. Mérések és mértékegységek</b>		<b>8 óra</b>
<b>Ismeretek</b>	<b>Fejlesztési követelmények</b>	<b>Kapcsolódási pontok</b>
Sokszögek kerülete.	Kerület meghatározása méréssel, számolással. A matematika és gyakorlati élet közötti kapcsolat felismerése.	
Téglalap, négyzet kerülete, területe.	Adott alakzatok kerületének, területének meghatározása méréssel, számolással. Számolási készség fejlesztése.	<i>Technika, életvitel és gyakorlat:</i> Udvarok, telkek kerülete. Az iskola és az otthon helyiségeinek alapterülete.
<b>2. Síkbeli alakzatok</b>		<b>9 óra</b>
<b>3. Transzformációk, szerkesztések</b>		<b>10 óra</b>
A tér elemei: pont, vonal, egyenes, félegyenes, szakasz, sík, szögtartomány.	A tanult térelemek felvétele és jelölése.	
Párhuzamosság, merőlegesség, konvexitás.	Síkidomok, tulajdonságainak vizsgálata, közös tulajdonságok	<i>Vizuális kultúra:</i> párhuzamos és



Síkidomok, sokszögek (háromszögek, négyszögek) szemléletes fogalma.	felismerése.	merőleges egyenesek megfigyelése környezetünkben.  <i>Hon- és népismeret:</i> népművészeti minták, formák.
A távolság szemléletes fogalma, adott tulajdonságú pontok keresése. Két pont, pont és egyenes távolsága. Két egyenes távolsága. Adott feltételeknek megfelelő pontthalmazok.	Körző, vonalzó helyes használata, két vonalzóval párhuzamosok, merőlegesek rajzolása. Törekvés a szaknyelv helyes használatára (legalább, legfeljebb, nem nagyobb, nem kisebb) Az érdeklődés felkeltése a matematika értékeinek, eredményeinek megismerésére.	<i>Vizuális kultúra:</i> térbeli tárgyak síkbeli megjelenítése.
Kör, gömb szemléletes fogalma. Sugár, átmérő, húr, szelő, érintő.	Körök, minták megjelenésének vizsgálata a környezetünkben, előfordulásuk a művészetekben és a gyakorlati életben. Díszítőminták szerkesztése körzővel.	<i>Természetismeret:</i> földgömb.  <i>Testnevelés és sport:</i> tornaszerek: labdák, karikák stb.  <i>Vizuális kultúra:</i> építészetben alkalmazott térlefedő lehetőségek (kupolák, víztornyok stb.).  <i>Hon- és népismeret:</i> népművészeti minták, formák.
Két ponttól egyenlő távolságra levő pontok. Szakaszelező merőleges.	A problémamegoldó képesség fejlesztése. Pontosság igényének fejlesztése.	
A szög fogalma, mérése. Szögfajták. A szög jelölése, betűzése. Szögmásolás, szögfelezés.	Szögmérő használata. Fogalomalkotás képességének kialakítása, fejlesztése. Törekvés a pontos munkavégzésre.	<i>Történelem, társadalmi és állampolgári ismeretek:</i> görög „abc” betűinek használata.

<p><i>Matematikatörténet:</i> görög betűk használata a szögek jelölésére, a hatvanas számrendszer kapcsolata a szög mérésével.</p>	<p>A szerkesztés gondolatmenetének tagolása.</p> <p>Az érdeklődés felkeltése a matematika értékeinek, eredményeinek megismerésére.</p>	
<p>Adott egyenesre merőleges szerkesztése.</p> <p>Adott egyenessel párhuzamos szerkesztése.</p> <p>Téglalap, négyzet szerkesztése.</p>	<p>Gyakorlati példák a fogalmak mélyebb megértéséhez.</p>	<p><i>Technika, életvitel és gyakorlat; vizuális kultúra:</i></p> <p>párhuzamos és merőleges egyenesek megfigyelése környezetünkben (sínpár, épületek, bútorok, képkeretek stb. élei).</p>
<p>Háromszögek csoportosítása oldalak és szögek szerint.</p>	<p>Tulajdonságok megfigyelése, összehasonlítása. Csoportosítás.</p> <p>Halmazszemlélet fejlesztése.</p>	<p><i>Vizuális kultúra:</i></p> <p>speciális háromszögek a művészetben.</p>
<p>Négyszögek, speciális négyszögek (trapéz, paralelogramma, deltoid, rombusz) megismerése.</p>	<p>Az alakzatok előállítása hajtogatással, nyírással, rajzzal.</p> <p>Alakzatok tulajdonságainak kiemelése, összehasonlítás, azonosítás, megkülönböztetés, osztályokba sorolás különféle tulajdonságok szerint.</p>	
<p>Háromszög, négyszög, sokszög belső és külső szögeinek összege.</p>	<p>A háromszög belső és külső szögeinek összegére vonatkozó ismeretek megszerzése tapasztalati úton.</p> <p>Az összefüggések megfigyeltetése hajtogatással, méréssel, tépkedéssel.</p> <p>Megfigyelőképesség fejlesztése.</p>	
<p>Egyenlőszárú szárú háromszög és speciális négyszögek szerkesztése, egyszerűbb esetekben.</p>	<p>Körző és vonalzó használata.</p> <p>Pontos munkavégzésre törekvés.</p> <p>Esztétikai érzék fejlesztése.</p> <p>A szerkesztés gondolatmenetének tagolása.</p>	<p><i>Technika, életvitel és gyakorlat:</i></p> <p>megfelelő eszközök segítségével figyelmes, pontos munkavégzés.</p>
<p><b>4. Térgeometria</b></p>		<p><b>8 óra</b></p>
<p>Kocka, téglatest tulajdonságai, hálójaja.</p>	<p>Testek építése, tulajdonságaik vizsgálata.</p>	<p><i>Technika, életvitel és gyakorlat:</i> téglatest</p>

Téglatest (kocka) felszínének és térfogatának kiszámítása.	Rendszerező képesség, halmazszemlélet fejlesztése. Testek csoportosítása adott tulajdonságok alapján. Térszemlélet fejlesztése térbeli analógiák keresésével.	készítése, tulajdonságainak vizsgálata.  <i>Vizuális kultúra:</i> egyszerű tárgyak, geometriai alakzatok tervezése, makettek készítése.
Algebrai kifejezések gyakorlati használata a terület, kerület, felszín és térfogat számítása során.	Számolási készség fejlesztése. Feladatok a mindennapi életből: lakás festése, járólapozása, tejes doboz térfogata, teásdoboz csomagolása stb.	
<p><b>A témakör tanulása eredményeként a tanuló:</b></p> <ul style="list-style-type: none"> <li>– ismeri az idő, a tömeg, a hosszúság, a terület, a térfogat és az űrtartalom szabványmértékegységeit, használja azokat mérések és számítások esetén;</li> <li>– síkbeli tartományok közül kiválasztja a szögtartományokat, nagyság szerint összehasonlítja, méri, csoportosítja azokat.</li> <li>– csoportosítja a háromszögeket szögeik és oldalaik szerint;</li> <li>– felismeri a síkban az egybevágó alakzatokat.</li> <li>– felismeri a síkban az egybevágó alakzatokat;</li> <li>– a szerkesztéshez tervet, előzetes ábrát készít;</li> <li>– ismeri az alapszerkesztéseket: szakaszfelező merőlegest, szögfelezőt, merőleges és párhuzamos egyeneseket szerkeszt, szöget másol.</li> <li>– testeket épít képek, nézetek, alaprajzok, hálók alapján;</li> <li>– ismeri a kocka, a téglatest, a hasáb következő tulajdonságait: határoló lapok típusa, száma, egymáshoz viszonyított helyzete; csúcsok, élek száma</li> </ul>		
<b>Kulcsfogalmak/ fogalmak</b>	<p>Pont, egyenes, szakasz, félegyenes, sík, merőlegesség, párhuzamosság, szögfajták.</p> <p>Távolság, szakaszfelező merőleges, szögfelező.</p> <p>Síkidom, sokszög, kör, test, csúcs, él, lap, szög, gömb.</p> <p>Konvexitás.</p> <p>Kerület, terület, felszín, testek hálója, térfogat. Egyenlő szárú háromszög, egyenlő oldalú háromszög, húrtrapéz, deltoid, rombusz.</p>	

<b>Tematikai Fejlesztési cél</b>	<b>egység/</b>	<b>V. Statisztika, valószínűség</b>	<b>Órakeret 10 óra</b>
<b>Előzetes tudás</b>	Adatgyűjtés, adatok lejegyzése, diagram leolvasása. Valószínűségi játékok, kísérletek, megfigyelések. Biztos, lehetetlen, lehet, de nem biztos.		
<b>A tematikai nevelési-fejlesztési céljai</b>	A statisztikai gondolkodás fejlesztése. A valószínűségi gondolkodás fejlesztése. Megfigyelőképesség, az összefüggés-felismerő képesség, elemzőképesség fejlesztése.		
<b>1. Leíró statisztika</b>		<b>5 óra</b>	
<b>Ismeretek</b>	<b>Fejlesztési követelmények</b>	<b>Kapcsolódási pontok</b>	
Adatok tervszerű gyűjtése, rendezése. Egyszerű diagramok, értelmezése, táblázatok olvasása, készítése.	Tudatos és célirányos figyelem gyakorlása. Elemzőképesség fejlesztése a napi sajtóban, különböző kiadványokban található grafikonok, táblázatok felhasználásával.	<i>Technika, életvitel és gyakorlat:</i> menetrend adatainak értelmezése; kalóriatáblázat vizsgálata.  <i>Informatika:</i> adatkezelés, adatifeldolgozás, információ- megjelenítés.	
Átlagszámítás néhány adat esetén (számtani közép).	Az átlag lényegének megértése. Számolási készség fejlődése.	<i>Természetismeret:</i> időjárási átlagok (csapadék, hőingadozás, napi, havi, évi középhőmérséklet).	
<b>2. Valószínűség számítás</b>		<b>5 óra</b>	
Valószínűségi játékok és kísérletek dobókockák, pénzérmék segítségével (biztos, lehetetlen esemény).	Valószínűségi és statisztikai alapfogalmak szemléleti alapon történő kialakítása. A figyelem tartósságának fejlesztése. Kommunikáció és együttműködési készség fejlesztése a páros, illetve csoportmunkákban. Valószínűségi kísérletek		

	végrehajtása.	
<b>A témakör tanulása eredményeként a tanuló:</b>		
<ul style="list-style-type: none"> <li>– valószínűségi játékokat, kísérleteket végez, ennek során az adatokat tervszerűen gyűjti, rendezzi valószínűségi játékokban érti a lehetséges kimeneteleket, játékában stratégiát követ;</li> <li>– Ismereteit felhasználja a „lehetetlen”, a „biztos” és a „kisebb/nagyobb eséllyel lehetséges” kijelentések megfogalmazásánál.</li> <li>–</li> </ul>		
<b>Kulcsfogalmak/ fogalmak</b>	Adat, diagram, átlag, biztos esemény, lehetetlen esemény.	

<b>A fejlesztés várt eredményei 5. osztály végén</b>	<p><i>Gondolkodási és megismerési módszerek</i></p> <ul style="list-style-type: none"> <li>– Halmazba rendezés adott tulajdonság alapján, részhalmaz felírása, felismerése.</li> <li>– Két véges halmaz közös részének, illetve uniójának felírása, ábrázolása.</li> <li>– Néhány elem kiválasztása adott szempont szerint.</li> <li>– Néhány elem sorba rendezése különféle módszerekkel.</li> <li>– Állítások igazságának eldöntése, igaz és hamis állítások megfogalmazása.</li> <li>– Összehasonlításhoz szükséges kifejezések helyes használata.</li> <li>– Néhány elem összes sorrendjének felírása.</li> </ul> <p><i>Számtan, algebra</i></p> <ul style="list-style-type: none"> <li>– Racionális számok írása, olvasása, összehasonlítása, ábrázolása számegyenesen.</li> <li>– Ellentett, abszolút érték felírása.</li> <li>– Mérés, mértékegységek használata, átváltás egyszerű esetekben.</li> <li>– A mindennapi életben felmerülő egyszerű arányossági feladatok megoldása következtetéssel, az egyenes arányosság felismerése, használata.</li> <li>– Két-három műveletet tartalmazó műveletsor eredményének kiszámítása, a műveleti sorrendre vonatkozó szabályok ismerete, alkalmazása. Zárójelek alkalmazása.</li> <li>– Szöveges feladatok megoldása következtetéssel (az adatok közötti összefüggések felírása szimbólumokkal).</li> <li>– Becslés, ellenőrzés segítségével a kapott eredmények helyességének megítélése.</li> <li>– Számok osztóinak, többszöröseinek felírása. Közös osztók, közös többszörösök kiválasztása. Oszthatósági szabályok (2, 3, 5, 9, 10, 100) ismerete, alkalmazása.</li> </ul>
--	--

- A hosszúság, terület, térfogat, űrtartalom, idő, tömeg szabványmértékegységeinek ismerete. Mértékegységek egyszerűbb átváltásai gyakorlati feladatokban. Algebrai kifejezések gyakorlati használata a terület, kerület, felszín és térfogat számítása során.
- Elsőfokú egyismeretlenes egyenletek, egyenlőtlenségek megoldása szabadon választott módszerrel.

*Összefüggések, függvények, sorozatok*

- Tájékozódás a koordinátarendszerben: pont ábrázolása, adott pont koordinátáinak a leolvasása.
- Egyszerűbb grafikonok, elemzése.
- Egyszerű sorozatok folytatása adott szabály szerint, szabályok felismerése, megfogalmazása néhány tagjával elkezdett sorozat esetén.

*Geometria*

- Térelemek, félegyenes, szakasz, szögtartomány, sík, fogalmának ismerete.
- A geometriai ismeretek segítségével a feltételeknek megfelelő ábrák pontos szerkesztése. A körző, vonalzó célszerű használata.
- Alapszerkesztések: pont és egyenes távolsága, két párhuzamos egyenes távolsága, szakaszfelező merőleges, szögfelező, szögmásolás, merőleges és párhuzamos egyenesek.
- A tanult síkbeli és térbeli alakzatok tulajdonságainak ismerete
- Téglalap és a négyzet kerületének és területének kiszámítása.
- A téglalatest felszínének és térfogatának kiszámítása.

*Valószínűség, statisztika*

- Egyszerű diagramok értelmezése, táblázatok olvasása.
- Néhány szám számtani közepének kiszámítása.
- Valószínűségi játékok, kísérletek során adatok tervszerű gyűjtése, rendezése, ábrázolása.

## 6. OSZTÁLY

<b>Tematikai egység/ Fejlesztési cél</b>	<b>I. Gondolkodási módszerek, halmazok, matematikai logika, kombinatorika, gráfok</b>	<b>Órakeret 10</b>
<b>Előzetes tudás</b>	<p>Adott tulajdonságú elemek halmazba rendezése. Halmazba tartozó elemek közös tulajdonságainak felismerése, megnevezése. Annak eldöntése, hogy egy elem beletartozik-e egy adott halmazba.</p> <p>A változás értelmezése egyszerű matematikai tartalmú szövegben. Több, kevesebb, ugyanannyi fogalma. Állítások igazságtartalmának eldöntése.</p> <p>Néhány elem sorba rendezése, az összes eset megtalálása (próbálgatással).</p>	
<b>A tematikai egység nevelési-fejlesztési céljai</b>	<p>Ismeretek tudatos memorizálása, felidézése.</p> <p>A megtanulást segítő eszközök és módszerek megismerése, értelmes, interaktív használatának fejlesztése.</p> <p>A rendszerezést segítő eszközök és algoritmusok megismerése.</p> <p>Valószínűségi és statisztikai szemlélet fejlesztése.</p> <p>Tervezés, ellenőrzés, önellenőrzés igényének kialakítása.</p> <p>Kommunikáció fejlesztése.</p> <p>A saját képességek és műveltség fejlesztésének igénye.</p>	
<b>1. Halmazok</b>		<b>5 óra</b>
<b>Ismeretek</b>	<b>Fejlesztési követelmények</b>	<b>Kapcsolódási pontok</b>
<p>Elemek elrendezése, adott szempont(ok) szerint.</p> <p>Néhány elem sorba rendezése különféle módszerekkel.</p> <p>Néhány elem kiválasztása.</p>	<p>A kombinatorikus gondolkodás, a célirányos figyelem kialakítása, fejlesztése.</p>	
<p>Halmazba rendezés adott tulajdonság alapján.</p> <p>A részhalmaz fogalma.</p> <p>Két véges halmaz közös része.</p> <p>Két véges halmaz egyesítése.</p>	<p>A helyes halmazszemlélet kialakítása.</p> <p>A megfigyelőképesség fejlesztése:</p> <p>tárgyak tulajdonságainak kiemelése, összehasonlítás, azonosítás, megkülönböztetés, osztályokba sorolás, tulajdonságok szerint, az érzékszervek tudatos működtetésével.</p> <p>A közös tulajdonságok felismerése, tagadása.</p>	<p><i>Informatika:</i></p> <p>könyvtárszerkezet a számítógépen.</p>

<b>Matematikai logika, kombinatorika</b>		<b>5 óra</b>
Változatos tartalmú szövegek értelmezése. Összehasonlításhoz szükséges kifejezések értelmezése, használata (pl. egyenlő; kisebb; nagyobb; több; kevesebb; nem; és; vagy; minden; van olyan, legalább, legfeljebb).	Értő, elemző olvasás fejlesztése. Kommunikáció fejlesztése a nyelv logikai elemeinek használatával. A lényegkiemelés, a szabálykövető magatartás fejlesztése.	<i>Magyar nyelv és irodalom:</i> szövegértés, szövegértelmezés.
Példák a biztos, a lehetséges és a lehetetlen bemutatására. A tanultakhoz kapcsolódó igaz és hamis állítások.	A matematikai logika nyelvének megismerése, tudatosítása.	<i>Magyar nyelv és irodalom:</i> a lényegkiemelés képességének fejlesztése.
Megoldások megtervezése, eredmények ellenőrzése.	Tervezés, ellenőrzés, önellenőrzés igényének a kialakítása.	
Egyszerű, matematikailag is értelmezhető hétköznapi szituációk megfogalmazása szóban és írásban. Definíció megértése és alkalmazása.	Kommunikációs készség, lényegkiemelés fejlesztése.	<i>Magyar nyelv és irodalom:</i> lényegkiemelés fejlesztése.
<b>A témakör tanulása eredményeként a tanuló:</b>		
<ul style="list-style-type: none"> <li>- konkrét esetekben halmazokat felismer és ábrázol</li> <li>- állítások logikai értékét (igaz vagy hamis) megállapítja.</li> </ul>		
<b>Kulcsfogalmak/ fogalmak</b>	Halmaz, elem, részhalmaz, egyesítés, közös rész, igaz, hamis, nem, és, vagy, minden, van olyan, biztos, lehetséges, lehetetlen, legalább, legfeljebb.	

<b>Tematikai egység/ Fejlesztési cél</b>	<b>II. Számтан, algebra</b>	<b>Órakeret 72 óra</b>
<b>Előzetes tudás</b>	<p>Számok írása, olvasása (10 000-es számkör). Helyi érték, alaki érték, valódi érték. Római számok írása, olvasása. Negatív számok a mindennapi életben (hőmérséklet, adósság).</p> <p>Törtek a mindennapi életben: 2, 3, 4, 10, 100 nevezőjű törtek megnevezése. Számok helye a számegyenesen. Számszomszédok, kerekítés. Természetes számok nagyság szerinti összehasonlítása.</p>	



	<p>A hosszúság, az űrtartalom, a tömeg és az idő mérése. Átváltások szomszédos mértékegységek között. Mérőeszközök használata.</p> <p>Matematikai jelek: +, -, •, :, =, &lt;, &gt;, ( ).</p> <p>A matematika különböző területein az ésszerű becslés és a kerekítés alkalmazása. Fejben számolás százas számkörben. A szorzó- és bennfoglaló tábla biztos tudása. Összeg, különbség, szorzat, hányados fogalma. Műveletek tulajdonságai, tagok, illetve tényezők felcserélhetősége. Műveleti sorrend.</p> <p>Négyjegyű számok összeadása, kivonása, szorzás egy- és kétjegyű, osztás egyjegyű számmal írásban. Műveletek ellenőrzése.</p> <p>Szöveges feladat: a szöveg értelmezése, adatok kigyűjtése, megoldási terv, becslés, ellenőrzés, az eredmény realitásának vizsgálata.</p> <p>Páros és páratlan számok, többszörös, osztó, maradék fogalma.</p> <p>Szimbólumok használata matematikai szöveg leírására, az ismeretlen szimbólum kiszámítása.</p>	
<p><b>A tematikai egység nevelési-fejlesztési céljai</b></p>	<p>Biztos számfogalom kialakítása. Számolási készség fejlesztése. A műveleti sorrend használatának fejlesztése, készségszintre emelése. Mértékegységek helyes használata és pontos átváltása.</p> <p>Matematikai úton megoldható probléma megoldásának elképzelése, becslés, sejtés megfogalmazása; megoldás után a képzelt és tényleges megoldás összevetése. Egyszerűsített rajz készítése lényeges elemek megőrzésével.</p> <p>Fegyelmezettség, következetesség, szabálykövető magatartás fejlesztése.</p> <p>Pénzügyi ismeretek alapozása.</p> <p>Ellenőrzés, önellenőrzés, az eredményért való felelősségvállalás.</p>	
<p><b>1. Természetes számok halmaza, számelméleti ismeretek</b> <b>8 óra</b></p>		
<p><b>Ismeretek</b></p>	<p><b>Fejlesztési követelmények</b></p>	<p><b>Kapcsolódási pontok</b></p>
<p>Természetes számok milliós számkörben, egészek, törtek, tizedes törtek. Alaki érték, helyi érték. Számlálás, számolás. Hallott számok leírása, látott számok kiolvasása. Számok ábrázolása számegyenesen.</p>	<p>Számfogalom mélyítése, a számkör bővítése. Kombinatorikus gondolkodás alapelemeinek alkalmazása számok kirakásával.</p>	<p><i>Természetismeret:</i> Magyarország lakosainak száma.</p>
<p>Egyszerű oszthatósági szabályok (2-vel, 3-mal, 5-tel, 9-cel, 10-zel, 100-zal).</p>	<p>Az osztó, többszörös fogalmának elmélyítése. Két szám közös osztóinak kiválasztása az összes osztóból.</p>	<p><i>Testnevelés:</i> csapatok összeállítása.</p>

Két szám közös osztói, közös többszörösei.	A legkisebb pozitív közös többszörös megkeresése. Számolási készség fejlesztése szóban (fejben). A bizonyítási igény felkeltése.	
Osztó, többszörös alkalmazása.	A tanult ismeretek felhasználása a törtek egyszerűsítése, bővítése során. Számolási készség fejlesztése.	
<b>2. Alapműveletek természetes számokkal</b>		<b>6 óra</b>
<b>3. Egész számok, alapműveletek egész számokkal</b>		<b>6 óra</b>
Negatív szám értelmezése: – adósság, – fagypont alatti hőmérséklet, – számolások az időszalagon, – földrajzi adatok (magasságok, mélységek).	Készpénz, adósság fogalmának továbbfejlesztése. Mélységek és magasságok értelmezése matematikai szemlélettel.	<i>Természetismeret; hon- és népismeret:</i> földrajzi adatok vizsgálata.  <i>Történelem, társadalmi és állampolgári ismeretek:</i> időtartam számolása időszámítás előtti és időszámítás utáni történelmi eseményekkel.
Összeadás, kivonás szóban, (fejben) és írásban, szemléltetés számegyenesen. Alapműveletek negatív számokkal. Ellentett, abszolút érték.	Számolási készség fejlesztése.	<i>Természetismeret:</i> összehasonlítás, számolás földrajzi adatokkal: tengerszint alatti mélység, tengerszint feletti magasság szűkebb és tágabb környezetünkben (a Földön).
<b>4. Közönséges törtek, tizedes törtek, racionális számok</b>		<b>9 óra</b>
Közönséges tört fogalma.	A közönséges tört szemléltetése, kétféle értelmezése, felismerése szöveges környezetben.	<i>Ének-zene:</i> a törtszámok és a hangjegyek értékének kapcsolata.
Tizedes tört fogalma. A tizedes törtek értelmezése. Tizedes törtek jelentése, kiolvasása, leírása.	Helyiérték-táblázat használata. Mennyiségek kifejezése tizedes törtekkel: dm, cl, mm.	

A racionális számok halmaza. Véges és végtelen szakaszos tizedes törtek.	A mennyiségi jellemzők kifejezése számokkal: természetes szám, racionális szám, pontos szám és közelítő szám.	
<b>5. Alapművelet közöséges törtekkel</b>		<b>9 óra</b>
<b>6. Alapművelet tizedes törtekkel</b>		<b>7 óra</b>
Egész számok, törtek helye a számegyenesen, nagyságrendi összehasonlítások.	Matematikai jelek értelmezése (<, >, = stb.), használata.	
Összeadás, kivonás az egészek és a törtek körében. Szorzás, osztás az egészek és a törtek körében (0 szerepe a szorzásban, osztásban). A számok reciprokának fogalma.	Számolási készség fejlesztése. A műveletekhez kapcsolódó ellenőrzés igényének és képességének fejlesztése. Önellenőrzés, önismeret fejlesztése.	
Szorzás, osztás 10-zel, 100-zal, 1000-rel.	A műveletfogalom mélyítése. A számolási készség fejlesztése gyakorlati feladatokon keresztül.	
Összeg, különbség, szorzat, hányados változásai.	Fegyelmezettség, következetesség, szabálykövető magatartás fejlesztése. Algoritmikus gondolkodás fejlesztése.	
Műveleti tulajdonságok, a helyes műveleti sorrend. Műveletek eredményeinek előzetes becslése, ellenőrzése, kerekítése.	Egyszerű feladatok esetén a műveleti sorrend helyes alkalmazási módjának felismerése, alkalmazása. Az egyértelműség és a következetesség fontossága. Az ellenőrzési és becslési igény fejlesztése.	
Szabványmértékegységek és átváltásuk: hosszúság, terület, térfogat, űrtartalom, idő, tömeg. Matematikatörténeti érdekességek: a hatvanas számrendszer kapcsolata idő mérésével.	Gyakorlati mérések, mértékegység-átváltások helyes elvégzésének fejlesztése (pl. napirend, vásárlás). Az arányosság felismerése mennyiség és mérőszám kapcsolata alapján. Kreatív gondolkodás fejlesztése.	<i>Technika, életvitel és gyakorlat:</i> műszaki rajz készítésénél a mértékegységek használata, főzésnél a tömeg, az űrtartalom és az idő mérése.

	Mennyiségi következtetés, becslési készség fejlesztése.	<i>Hon- és népismeret; természetismeret:</i> ősi magyar mértékegységek.
<b>7. Arányosság, százalékszámítás</b>		<b>14 óra</b>
Arányos következtetések. A mindennapi életben felmerülő, egyszerű arányossági feladatok megoldása következtetéssel. Egyszeres arányosság.	A következtetési képesség fejlesztése. Értő, elemző olvasás fejlesztése. Annak megfigyeltetése, hogy az egyik mennyiség változása milyen változást eredményez a hozzá tartozó mennyiségnél. Arányérzék fejlesztése, a valóságos viszonyok becslése települések térképe alapján.	<i>Hon- és népismeret; természetismeret:</i> Magyarország térképéről méretarányos távolságok meghatározása. A saját település, szűkebb lakókörnyezet térképének használata. <i>Vizuális kultúra:</i> valós tárgyak arányosan kicsinyített vagy nagyított rajza.
A százalék fogalmának megismerése gyakorlati példákon keresztül. Az alap, a százalékvérték és a százalékláb értelmezése, megkülönböztetése. Egyszerű százalékszámítási feladatok arányos következtetéssel.	Az eredmény összevetése a feltételekkel, a becsült eredménnyel, a valósággal.	<i>Természetismeret:</i> százalékos feliratokat tartalmazó termékek jeleinek felismerése, értelmezése, az információ jelentősége.  <i>Történelem, társadalmi és állampolgári ismeretek; pénzügyi, gazdasági kultúra:</i> árfolyam, infláció, hitel, betét, kamat.
<b>8. Egyszerű szöveges feladatok</b>		<b>13 óra</b>
Szöveges feladatok megoldása. Egyszerű matematikai problémát tartalmazó rövidebb és hosszabb szövegek feldolgozása.	Szövegértés fejlesztése. Egyszerű matematikai problémát tartalmazó és a mindennapi élet köréből vett szövegek feldolgozása. Algoritmikus gondolkodás fejlesztése, gondolatmenet tagolása.	<i>Magyar nyelv és irodalom:</i> olvasási és megértési stratégiák kialakítása (szövegben megfogalmazott helyzet, történés megfigyelése, értelmezése, lényeges és lényegtelen információk

	Emlékezés elmondott, elolvasott történetekre, emlékezést segítő ábrák, vázlatok, rajzok készítése, visszaolvasása.	szétválasztása). <i>Vizuális kultúra:</i> elképzelt történetek vizuális megjelenítése különböző eszközökkel.
Algebrai kifejezések gyakorlati használata a terület, kerület, felszín és térfogat számítása során.	Számolási készség fejlesztése. Feladatok a mindennapi életből: lakás festése, járólapozása, tejes doboz térfogata, teásdoboz csomagolása stb.	
Egyszerű elsőfokú egyismeretlenes egyenletek, egyenlőtlenségek megoldása következtetéssel, lebontogatással. A megoldások ábrázolása számegyenesen, ellenőrzés behelyettesítéssel.	Önálló problémamegoldó képesség kialakítása és fejlesztése. Állítások megítélése igazságértékük szerint. Az egyenlő, nem egyenlő fogalmának elmélyítése. Ellenőrzési igény fejlesztése.	

**A témakör tanulása eredményeként a tanuló:**

- érti és alkalmazza a számok helyi értékes írásmódját nagy számok esetén;
- ismeri a római számjelek közül az L, C, D, M jeleket, felismeri az ezekkel képzett számokat a hétköznapi helyzetekben;
- ismeri és alkalmazza a 2-vel, 3-mal, 4-gyel, 5-tel, 6-tal, 9-cel, 10-zel, 100-zal való oszthatóság szabályait;
- a természetes számokat osztóik száma alapján és adott számmal való osztási maradékuk szerint csoportosítja.
- gyakorlati feladatok megoldása során legfeljebb kétjegyű egész számmal írásban oszt. A hányadost megbecsüli.
- meghatározza konkrét számok ellentettjét, abszolút értékét;
- ismeri az egész számokat.
- ábrázol törtrészeket, meghatároz törtrészeknek megfelelő törtszámokat;
- érti és alkalmazza a számok helyi értékes írásmódját tizedes törtek esetén;
- megfelelteti egymásnak a racionális számok közönséges tört és tizedes tört alakját.
- gyakorlati feladatok megoldása során tizedes törtet legfeljebb kétjegyű egész számmal írásban oszt. A hányadost megbecsüli.
- megoldását ellenőrzi.
- felismeri az egyenes és a fordított arányosságot konkrét helyzetekben;
- ismeri az idő, a tömeg, a hosszúság, a terület, a térfogat és az űrtartalom szabványmértékegységeit, használja azokat mérések és számítások esetén;

	<ul style="list-style-type: none"> <li>– idő, tömeg, hosszúság, terület, térfogat és űrtartalom mértékegységeket átvált helyi értékes gondolkodás alapján, gyakorlati célszerűség szerint.</li> <li>– ismeri a százalék fogalmát, gazdasági, pénzügyi és mindennapi élethez kötődő százalékszámítási feladatokat megold;</li> </ul>
<b>Kulcsfogalmak/ fogalmak</b>	<p>Tíz-es számrendszer, helyi érték, alaki érték, számegyenes, összeadandók, az összeg tagjai, kisebbítendő, kivonandó, különbség, szorzandó, szorzó, szorzat, a szorzat tényezői, osztandó, osztó, hányados, maradék. Közös osztó, közös többszörös. Kerekítés, becslés, ellenőrzés. Arány, egyenes arányosság. Százalék, százaléérték, alap, százalékláb.</p> <p>Negatív szám, előjel, ellentett, abszolút érték.</p> <p>Közönséges tört, számláló, nevező, közös nevező, reciprokok, tizedestört, véges és végtelen szakaszos tizedes tört, racionális szám, egyenlet egyenlőtlenség. Mértékegységek.</p>

<b>Tematikai egység/ Fejlesztési cél</b>	<b>III. Függvények, az analízis elemei</b>	<b>Órakeret 9 óra</b>
<b>Előzetes tudás</b>	<p>Szabályfelismerés, szabálykövetés.</p> <p>A szabály megfogalmazása egyszerű formában, a hiányzó elemek pótlása.</p> <p>Tapasztalati adatok lejegyzése, táblázatba rendezése.</p>	
<b>A tematikai egység nevelési-fejlesztési céljai</b>	<p>Sorozat megadása szabállyal. A koordináta-rendszer biztonságos használata. Függvényszemlélet előkészítése. Probléma felismerése.</p> <p>Összefüggés-felismerő képesség fejlesztése. Szabálykövetés, szabályfelismerés képességének fejlesztése.</p>	
<b>1. A függvény fogalmának előkészítése</b>		<b>5 óra</b>
<b>Ismeretek</b>	<b>Fejlesztési követelmények</b>	<b>Kapcsolódási pontok</b>
<p>Helymeghatározás gyakorlati szituációkban, konkrét esetekben.</p> <p>A Descartes-féle derékszögű koordináta-rendszer.</p> <p><i>Matematikatörténet:</i> Descartes.</p>	<p>Megadott pont koordinátáinak leolvasása, illetve koordináták segítségével pont ábrázolása a segítségével pont ábrázolása a koordináta-rendszerben.</p> <p>Sakklépések megadása, torpedó játék betű-szám koordinátákkal.</p> <p>Osztálytermi ülésrend megadása koordináta-rendszerrel.</p> <p>Tájékozódási képesség fejlesztése.</p>	<p><i>Természetismeret:</i> tájékozódás a térképen, fokhálózat.</p>
Táblázat hiányzó elemeinek pótlása ismert vagy felismert	<p>Összefüggések felismerése.</p> <p>Együttváltozó mennyiségek</p>	

szabály alapján, ábrázolásuk grafikonon.	összetartozó adatpárjainak jegyzése: tapasztalati függvények, sorozatok alkotása. A helyes függvény szemlélet megalapozása.	
Egyszerű grafikonok értelmezése. Változó mennyiségek közötti kapcsolatok, ábrázolásuk derékszögű koordináta-rendszerben.	Megfigyelőképesség, összefüggések felismerésének képessége, rendszerező-képesség fejlesztése.	<i>Természetismeret:</i> időjárás grafikonok.
Gyakorlati példák elsőfokú függvényekre. Az egyenes arányosság grafikonja.	Eligazodás a mindennapi élet egyszerű grafikonjaiban.	
<b>2. sorozatok</b>		<b>4 óra</b>
Sorozat megadása a képzés szabályával, illetve néhány elemével. Példák konkrét sorozatokra. Sorozatok folytatása adott szabály szerint.	Szabálykövetés, szabályfelismerés képességének fejlesztése.	<i>Testnevelés és sport;</i> <i>éneke-zene; dráma és tánc:</i> ismétlődő ritmus, tánclépés, mozgás létrehozása, helymeghatározás a sportpályán.
<b>A témakör tanulása eredményeként a tanuló:</b>		
<ul style="list-style-type: none"> <li>– tájékozódik a koordináta-rendszerben: koordinátaival adott pontot ábrázol, megadott pont koordinátáit leolvassa.</li> <li>– sorozatokat adott szabály alapján folytat; néhány tagjával adott sorozat esetén felismer és megfogalmaz képzési szabályt.</li> </ul>		
<b>Kulcsfogalmak/ fogalmak</b>	Sorozat, egyenes arányosság, koordináta-rendszer, táblázat, grafikon.	

<b>Tematikai egység/ Fejlesztési cél</b>	<b>IV. Geometria</b>	<b>Órakeret 35 óra</b>
<b>Előzetes tudás</b>	<p>Vonalak (egyenes, görbe). Hosszúság és távolság mérése (egyszerű gyakorlati példák).</p> <p>Háromszög, négyzet, téglalap, jellemzői. Kör létrehozása, felismerése, jellemzői.</p> <p>Egyszerű tükrös alakzat, tengelyes szimmetria felismerése.</p>	

	A test és a síkidom megkülönböztetése. Kocka, téglatest, jellemzői. Négyzet, téglalap kerülete. Mérés, kerületszámítás, mértékegységek. Négyzet, téglalap területének mérése különféle egységekkel, területlefedéssel.	
<b>A tematikai egység nevelési-fejlesztési céljai</b>	Térelemek fogalmának elmélyítése – környezetünk tárgyainak vizsgálata. Távolság szemléletes fogalma, meghatározása. A sík- és térszemlélet fejlesztése. A vizuális képzelet fejlesztése. Rendszerező-képesség, halmazszemlélet fejlesztése. A geometriai problémamegoldás lépéseinek megismertetése (szerkesztésnél: adatfelvétel, vázlatrajz, megszerkeszthetőség vizsgálata, szerkesztés). Számolási készség fejlesztése. A szaknyelv helyes használatának fejlesztése. A geometriai jelölések pontos használata. Pontos munkavégzésre nevelés. Esztétikai érzék fejlesztése.	
<b>1. Mérések és mértékegységek</b>		<b>8 óra</b>
<b>Ismeretek</b>	<b>Fejlesztési követelmények</b>	<b>Kapcsolódási pontok</b>
Téglalap, négyzet kerülete, területe.	Adott alakzatok kerületének, területének meghatározása méréssel, számolással. Számolási készség fejlesztése.	<i>Technika, életvitel és gyakorlat:</i> Udvarok, telkek kerülete. Az iskola és az otthon helyiségeinek alapterülete.
Sokszögek kerülete.	Kerület meghatározása méréssel, számolással. A matematika és gyakorlati élet közötti kapcsolat felismerése.	
<b>2. Síkbeli alakzatok</b>		<b>9 óra</b>
A tér elemei: pont, vonal, egyenes, félegyenes, szakasz, sík, szögtartomány.	A tanult térelemek felvétele és jelölése.	
Párhuzamosság, merőlegesség, konvexitás. Síkidomok, sokszögek (háromszögek, négyszögek) szemléletes fogalma.	Síkidomok, tulajdonságainak vizsgálata, közös tulajdonságok felismerése.	<i>Vizuális kultúra:</i> párhuzamos és merőleges egyenesek megfigyelése környezetünkben.  <i>Hon- és népismeret:</i> népművészeti minták, formák.



<p>A távolság szemléletes fogalma, adott tulajdonságú pontok keresése. Két pont, pont és egyenes távolsága. Két egyenes távolsága. Adott feltételeknek megfelelő ponthalmazok.</p> <p><i>Matematikatörténet:</i> Bolyai János, Bolyai Farkas</p>	<p>Körző, vonalzó helyes használata, két vonalzóval párhuzamosok, merőlegesek rajzolása. Törekvés a szaknyelv helyes használatára (legalább, legfeljebb, nem nagyobb, nem kisebb) Az érdeklődés felkeltése a matematika értékeinek, eredményeinek megismerésére.</p>	<p><i>Vizuális kultúra:</i> térbeli tárgyak síkbeli megjelenítése.</p>
<p>Kör, gömb szemléletes fogalma. Sugár, átmérő, húr, szelő, érintő.</p>	<p>Körök, minták megjelenésének vizsgálata a környezetünkben, előfordulásuk a művészetekben és a gyakorlati életben. Díszítőminták szerkesztése körzővel.</p>	<p><i>Természetismeret:</i> földgömb.  <i>Testnevelés és sport:</i> tornaszerek: labdák, karikák stb.  <i>Vizuális kultúra:</i> építészetben alkalmazott térlefedő lehetőségek (kupolák, víztornyok stb.).  <i>Hon- és népismeret:</i> népművészeti minták, formák.</p>
<p>Két ponttól egyenlő távolságra levő pontok. Szakaszfelező merőleges.</p>	<p>A problémamegoldó képesség fejlesztése. Pontosság igényének fejlesztése.</p>	
<p>A szög fogalma, mérése. Szögfajták. A szög jelölése, betűzése. Szögmásolás, szögfelezés. Nevezetes szögek szerkesztése: 30°, 60°, 90°, 120°. <i>Matematikatörténet:</i> görög betűk használata a szögek jelölésére, a hatvanas számrendszer kapcsolata a szög mérésével.</p>	<p>Szögmérő használata. Fogalomalkotás képességének kialakítása, fejlesztése. Törekvés a pontos munkavégzésre. A szerkesztés gondolatmenetének tagolása. Az érdeklődés felkeltése a matematika értékeinek, eredményeinek megismerésére.</p>	<p><i>Történelem, társadalmi és állampolgári ismeretek:</i> görög „abc” betűinek használata.</p>

Adott egyenesre merőleges szerkesztése. Adott egyenessel párhuzamos szerkesztése. Téglalap, négyzet szerkesztése.	Gyakorlati példák a fogalmak mélyebb megértéséhez.	<i>Technika, életvitel és gyakorlat; vizuális kultúra:</i> párhuzamos és merőleges egyenesek megfigyelése környezetünkben (sínpár, épületek, bútorok, képkeretek stb. élei).
Háromszögek csoportosítása oldalak és szögek szerint. A háromszög magasságának fogalma.	Tulajdonságok megfigyelése, összehasonlítása. Csoportosítás. Halmazszemlélet fejlesztése.	<i>Vizuális kultúra:</i> speciális háromszögek a művészetben.
Négyszögek, speciális négyszögek (trapéz, paralelogramma, deltoid, rombusz) megismerése.	Az alakzatok előállítása hajtogatással, nyírással, rajzzal. Alakzatok tulajdonságainak kiemelése, összehasonlítás, azonosítás, megkülönböztetés, osztályokba sorolás különféle tulajdonságok szerint.	
Háromszög, négyszög, sokszög belső és külső szögeinek összege.	A háromszög belső és külső szögeinek összegére vonatkozó ismeretek megszerzése tapasztalati úton. Az összefüggések megfigyeltetése hajtogatással, méréssel, tépkedéssel. Megfigyelőképesség fejlesztése.	
Egyenlőszárú szárú háromszög és speciális négyszögek szerkesztése, egyszerűbb esetekben.	Körző és vonalzó használata. Pontos munkavégzésre törekvés. Esztétikai érzék fejlesztése. A szerkesztés gondolatmenetének tagolása.	<i>Technika, életvitel és gyakorlat:</i> megfelelő eszközök segítségével figyelmes, pontos munkavégzés.
<b>3. Transzformációk, szerkesztések</b>		<b>10 óra</b>
A tengelyes tükrözés. Egyszerű alakzatok tengelyes tükröképének megszerkesztése. A tengelyes tükrözés tulajdonságai.	Szimmetrikus ábrák készítése. Tükrözés körzővel, vonalzóval. Tükrözés koordináta-rendszerben. Transzformációs szemlélet fejlesztése.	<i>Technika, életvitel és gyakorlat:</i> megfelelő eszközök segítségével figyelmes, pontos munkavégzés.

Tengelyesen szimmetrikus alakzatok.	A tengelyes szimmetria vizsgálata hajtogatással, tükörrel.	<i>Vizuális kultúra; természetismeret:</i>
Tengelyesen szimmetrikus háromszögek, négyszögek (deltoid, rombusz, húrtrapéz, téglalap, négyzet), sokszögek. A kör.	A szimmetria felismerése a természetben és a művészetben.	tengelyesen szimmetrikus alakzatok megfigyelése, vizsgálata a műalkotásokban.
Derékszögű háromszög és tengelyesen szimmetrikus háromszögek, négyszögek területe. Terület meghatározás átdarabolással.	Megfigyelőképesség fejlesztése.	
<b>4. Térgeometria</b>		<b>8 óra</b>
Kocka, téglatest tulajdonságai, hálója. Téglatest (kocka) felszínének és térfogatának kiszámítása.	Testek építése, tulajdonságaik vizsgálata. Rendszerező képesség, halmazszemlélet fejlesztése. Testek csoportosítása adott tulajdonságok alapján. Térszemlélet fejlesztése térbeli analógiák keresésével.	<i>Technika, életvitel és gyakorlat:</i> téglatest készítése, tulajdonságainak vizsgálata.  <i>Vizuális kultúra:</i> egyszerű tárgyak, geometriai alakzatok tervezése, makettek készítése.
<b>A témakör tanulása eredményeként a tanuló:</b>		
<ul style="list-style-type: none"> <li>– ismeri az idő, a tömeg, a hosszúság, a terület, a térfogat és az űrtartalom szabványmértékegységeit, használja azokat mérések és számítások esetén;</li> <li>– síkbeli tartományok közül kiválasztja a szögtartományokat, nagyság szerint összehasonlítja, méri, csoportosítja azokat.</li> <li>– csoportosítja a háromszögeket szögeik és oldalaik szerint;</li> <li>– felismeri a síkban az egybevágó alakzatokat.</li> <li>– felismeri a síkban az egybevágó alakzatokat;</li> <li>– a szerkesztéshez tervet, előzetes ábrát készít;</li> <li>– ismeri az alapszerkesztéseket: szakaszfelező merőleget, szögfelezőt, merőleges és párhuzamos egyeneseket szerkeszt, szöget másol.</li> <li>– testeket épít képek, nézetek, alaprajzok, hálók alapján;</li> <li>– ismeri a kocka, a téglatest, a hasáb következő tulajdonságait: határoló lapok típusa, száma, egymáshoz viszonyított helyzete; csúcsok, élek száma</li> </ul>		

	<ul style="list-style-type: none"> <li>– megszerkeszti alakzatok tengelyes és középpontos tükörképét;</li> <li>– geometriai ismereteinek felhasználásával pontosan szerkeszt több adott feltételnek megfelelő ábrát;</li> <li>– ismeri a tengelyesen szimmetrikus háromszöget;</li> <li>– a kocka, a téglatest, a hasáb és a hálóját elkészíti, képlet alapján számolja felszínüket, térfogatukat</li> </ul>
<b>Kulcsfogalmak/ fogalmak</b>	<p>Pont, egyenes, szakasz, félegyenes, sík, merőlegesség, párhuzamosság, szögfajták.</p> <p>Távolság, szakaszfelező merőleges, szögfelező.</p> <p>Síkidom, sokszög, kör, test, csúc, él, lap, szög, gömb.</p> <p>Konvexitás.</p> <p>Kerület, terület, felszín, testek hálója, térfogat, magasság.</p> <p>Tengelyes tükrözés, szimmetria.</p> <p>Egyenlő szárú háromszög, egyenlő oldalú háromszög, húrtrapéz, deltoid, rombusz.</p>

<b>Tematikai Fejlesztési cél</b>	<b>egység/ V. Statisztika, valószínűség</b>	<b>Órakeret 10 óra</b>
<b>Előzetes tudás</b>	Adatgyűjtés, adatok lejegyzése, diagram leolvasása. Valószínűségi játékok, kísérletek, megfigyelések. Biztos, lehetetlen, lehet, de nem biztos.	
<b>A tematikai nevelési-fejlesztési céljai</b>	A statisztikai gondolkodás fejlesztése. A valószínűségi gondolkodás fejlesztése. Megfigyelőképesség, az összefüggés-felismerő képesség, elemzőképesség fejlesztése.	
<b>1. Leíró statisztika</b>		<b>5 óra</b>
<b>Ismeretek</b>	<b>Fejlesztési követelmények</b>	<b>Kapcsolódási pontok</b>
Adatok tervszerű gyűjtése, rendezése. Egyszerű diagramok, értelmezése, táblázatok olvasása, készítése.	Tudatos és célirányos figyelem gyakorlása. Elemzőképesség fejlesztése a napi sajtóban, különböző kiadványokban található grafikonok, táblázatok felhasználásával.	<i>Technika, életvitel és gyakorlat:</i> menetrend adatainak értelmezése; kalóriatáblázat vizsgálata.  <i>Informatika:</i> adatkezelés,

		adatfeldolgozás, információ- megjelenítés.
Átlagszámítás néhány adat esetén (számtani közép).	Az átlag lényegének megértése. Számolási készség fejlődése.	<i>Természetismeret:</i> időjárási átlagok (csapadék, hőingadozás, napi, havi, évi középhőmérséklet).
<b>2. Valószínűség számítás</b>		<b>5 óra</b>
Valószínűségi játékok és kísérletek dobókockák, pénzérmék segítségével (biztos, lehetetlen esemény).	Valószínűségi és statisztikai alapfogalmak szemléleti alapon történő kialakítása. A figyelem tartósságának fejlesztése. Kommunikáció és együttműködési készség fejlesztése a páros, illetve csoportmunkákban. Valószínűségi kísérletek végrehajtása.	
<b>A témakör tanulása eredményeként a tanuló:</b>		
<ul style="list-style-type: none"> <li>– valószínűségi játékokat, kísérleteket végez, ennek során az adatokat tervszerűen gyűjti, rendezi valószínűségi játékokban érti a lehetséges kimeneteleket, játékában stratégiát követ;</li> <li>– Ismereteit felhasználja a „lehetetlen”, a „biztos” és a „kisebb/nagyobb eséllyel lehetséges” kijelentések megfogalmazásánál.</li> </ul>		
<b>Kulcsfogalmak/ fogalmak</b>	Adat, diagram, átlag, biztos esemény, lehetetlen esemény.	

<b>A fejlesztés várt eredményei a 6. osztály végén</b>	<i>Gondolkodási és megismerési módszerek</i> <ul style="list-style-type: none"> <li>– Halmazba rendezés adott tulajdonság alapján, részhalmaz felírása, felismerése.</li> <li>– Két véges halmaz közös részének, illetve uniójának felírása, ábrázolása.</li> <li>– Néhány elem kiválasztása adott szempont szerint.</li> <li>– Néhány elem sorba rendezése különféle módszerekkel.</li> <li>– Állítások igazságának eldöntése, igaz és hamis állítások megfogalmazása.</li> </ul>
--	--

- Összehasonlításához szükséges kifejezések helyes használata.
- Néhány elem összes sorrendjének felírása.

#### *Számtan, algebra*

- Racionális számok írása, olvasása, összehasonlítása, ábrázolása számegyenesen.
- Ellentett, abszolút érték, reciprok felírása.
- Mérés, mértékegységek használata, átváltás egyszerű esetekben.
- A mindennapi életben felmerülő egyszerű arányossági feladatok megoldása következtetéssel, az egyenes arányosság felismerése, használata.
- Két-három műveletet tartalmazó műveletsor eredményének kiszámítása, a műveleti sorrendre vonatkozó szabályok ismerete, alkalmazása. Zárójelek alkalmazása.
- Szöveges feladatok megoldása következtetéssel (az adatok közötti összefüggések felírása szimbólumokkal).
- Becslés, ellenőrzés segítségével a kapott eredmények helyességének megítélése.
- A százalék fogalmának ismerete, a százaléérték kiszámítása.
- Számok osztóinak, többszöröseinek felírása. Közös osztók, közös többszörösök kiválasztása. Oszthatósági szabályok (2, 3, 5, 9, 10, 100) ismerete, alkalmazása.
- A hosszúság, terület, térfogat, űrtartalom, idő, tömeg szabványmértékegységeinek ismerete. Mértékegységek egyszerűbb átváltásai gyakorlati feladatokban. Algebrai kifejezések gyakorlati használata a terület, kerület, felszín és térfogat számítása során.
- Elsőfokú egyismeretlenes egyenletek, egyenlőtlenségek megoldása szabadon választott módszerrel.

#### *Összefüggések, függvények, sorozatok*

- Tájékozódás a koordináta-rendszerben: pont ábrázolása, adott pont koordinátáinak a leolvasása.
- Egyszerűbb grafikonok, elemzése.
- Egyszerű sorozatok folytatása adott szabály szerint, szabályok felismerése, megfogalmazása néhány tagjával elkezdett sorozat esetén.

#### *Geometria*

- Tételek, félegyenes, szakasz, szögtartomány, sík, fogalmának ismerete.
- A geometriai ismeretek segítségével a feltételeknek megfelelő ábrák pontos szerkesztése. A körző, vonalzó célszerű használata.

- Alapszerkesztések: pont és egyenes távolsága, két párhuzamos egyenes távolsága, szakaszfelező merőleges, szögfelező, szögmásolás, merőleges és párhuzamos egyenesek.
- Alakzatok tengelyese tükörképének szerkesztése, tengelyes szimmetria felismerése.
- A tanult síkbeli és térbeli alakzatok tulajdonságainak ismerete és alkalmazása feladatok megoldásában.
- Téglalap és a deltoid kerületének és területének kiszámítása.
- A téglatest felszínének és térfogatának kiszámítása.
- A tanult testek térfogatszámítási módjának ismeretében mindennapjainkban található testek térfogatának, űrmértékének meghatározása.

*Valószínűség, statisztika*

- Egyszerű diagramok készítése, értelmezése, táblázatok olvasása.
- Néhány szám számtani közepének kiszámítása.
- Valószínűségi játékok, kísérletek során adatok tervszerű gyűjtése, rendezése, ábrázolása.

Budapest XXI. Kerületi  
Széchenyi István Általános és Kéttannyelvű  
Általános Iskola



# HELYI TANTERV

# MATEMATIKA

az **5-6. évfolyam** számára

heti 5 óra

**2020**



## MATEMATIKA

Az alapfokú képzés első – a matematikai alapkészségek kialakítását legfőbb célként megjelölő – nevelési-oktatási szakaszát követően az 5–8. évfolyamon a matematika tanulása-tanítása során a tudástartalmak fokozatosan válnak egyre elvontabbá. A konkrét tárgyi tevékenységekből indulva a képi szemléltetések, ábrázolások mellett megjelennek a szimbolikus modellek. A tanuló a fogalmak, jelenségek elemzése útján eljut azok megértésen alapuló meghatározásához, a definíciók előkészítése során tulajdonságokat, sejtéseket fogalmaz meg, s kialakul a megoldást alátámasztó indoklás igénye, valamint felismeri a matematika kisebb egységeinek belső struktúráját.

A tanítás fő módszere továbbra is a felfedeztetés, a konkrét tevékenységből, játékból, hétköznapi szituációból fakadó indukció. A tanulási tevékenység és problémamegoldás során a tanulót ösztönözni kell egyszerű problémák felfedezésére, megfogalmazására és a mindennapi életből vett szöveges problémák matematikai szempontú értelmezésére. A tanuló konkrét helyzetek megoldására képi és szimbolikus modelleket, stratégiákat alkalmaz és alkot, ezáltal fejlődik problémamegoldó és problémaalkotó képessége.

A kombinatív képességek területén a lehetőségek strukturált felsorolásából fokozatosan kialakulnak a rendszerezést segítő konkrét eszközök, stratégiák alkalmazásának készségei.

Felső tagozaton az ismert számok köre bővül a törtekkel és a negatív számokkal úgy, hogy a tanuló ezekkel műveleteket tud végezni. A tanulás-tanítás egyik lényeges elvárása, hogy a különböző, szöveggel, számokkal megadott matematikai szituációk képi, majd szimbolikus modelljeinek bevezetése fokozatos legyen. A tanuló a megismert szimbólumokkal egyszerű műveleteket végez, ismeri ezek tulajdonságait.

Az 5–8. évfolyamon a természettudományi, a digitális technológiai és a gazdasági ismeretek tanulási-tanítási tartalmakban való megjelenése lehetővé teszi a matematika alkalmazhatóságának, hasznosságának bemutatását.

Fejlődnek a tanuló készségei a matematikai kommunikáció terén. A matematikai kifejezéseket helyesen használja, a fogalmakat értelmezi, megmagyarázza, gyakorlati helyzetekben jól alkalmazza. Ismereteit összefoglalva prezentálni tudja.

A tanuló a közös munkában tevékenyen részt vesz. Eseti feladatokban és projekteknél mások véleményét elfogadja, és ha különbözik a véleményük, igyekszik érvekkel meggyőzni társait. Az új fogalmak, magasabb szintű absztrakciót igénylő tudástartalmak bevezetésekor az egyéni adottságokhoz, ismeretekhez alkalmazkodó differenciálás biztosítja a megfelelő tempójú haladást annak a tanulónak, akinél ezek a lépések hosszabb időt, több szemléltetést igényelnek. Ezzel a lassabban haladó tanuló sem veszíti el érdeklődését és reményét a matematika megértése iránt.

A matematikai fejlesztő játékok és a számítógép, illetve más IKT-eszközök biztonságos alkalmazása mellett a tanuló megismerkedik olyan matematikai szoftverekkel, amelyek a matematikai tudást és a digitális kompetenciákat együtt fejlesztik.

Ebben a nevelési-oktatási szakaszban az ellenőrzés és az értékelés csak a tanult ismeretek alkalmazására terjed ki.

A matematika tantárgy a Nemzeti alaptantervben rögzített kulcskompetenciákat az alábbi módon fejleszti:

**A tanulás kompetenciái:** A matematika tanulása során elengedhetetlen a tananyag alapos és átfogó megértése. A szöveges feladatok megoldása fejleszti az értő olvasás és a releváns információk kiválasztásának

készségét. Az általánosítás és az analógiák adekvát használata, több szempont egyidejű figyelembevétele, a rendszerezési képesség, a megszerzett tudás új helyzetekben való alkalmazása elősegítik az aktív, önirányított tanulás kompetenciáinak kialakítását, fenntartását, megerősítését. A matematika tantárgy a matematikai logika és az algoritmikus gondolkodás fejlesztésével, az ok-okozati összefüggések megláttatásával hozzájárul a többi tantárgy tanulásához szükséges rendszerező, összefüggéseket felismerő, ezáltal hatékony önálló tanulási módszerek elsajátításához és megfelelő alkalmazásához is.

**A kommunikációs kompetenciák:** A matematika fejleszti a tanuló azon képességét, hogy világosan, röviden és pontosan fejezze ki gondolatait. A matematika tanulása során fokozatosan alakul ki a tanuló érvelési és vitakészsége. A szöveges problémák megoldása javítja a szöveg megértésének képességét: a tanulónak meg kell keresnie az információkat és fel kell ismernie egy adott információ jelentőségét a probléma megoldása során. A matematika tanulási folyamatában kialakul a különböző módon (szöveg, grafikon, táblázat, diagram és képlet) bemutatott tartalmak megértésének és alkotásának készségrendszere.

**A digitális kompetenciák:** A matematika tanulása során hangsúlyos szerepet kap a problémamegoldás és az algoritmikus gondolkodás, melyek elősegítik a tanuló digitális kompetenciáinak fejlesztését. A különböző matematikai tárgyú szoftverek, alkalmazások, applikációk és játékok alkalmazásán keresztül a matematika tanulása hozzájárul a tanuló digitális kultúrájának kialakításához.

**A matematikai, gondolkodási kompetenciák:** A matematika tanulása során a tanuló gondolkodásának fejlesztése elsősorban konkrét problémák megoldásán keresztül történik. A tanuló előzetes tudása és tapasztalata alapján azonosítja a problémákat, majd ismert matematikai fogalmakra támaszkodva stratégiát dolgoz ki ezek megoldására. Elfogadja, hogy a megoldás több különböző úton is elképzelhető, illetve találkozhat olyan nyitott problémákkal is, amelyeknek több megoldása is lehetséges. Kellő kitartással próbál ki különböző matematikai módszereket, és felismeri azokat a problémákat is, amelyeknek nincs megoldása. A tanuló megtanul induktív úton példákat általánosítani és deduktív érvelést használni a matematikai állítások bizonyítására.

**A személyes és társas kapcsolati kompetenciák:** A matematika tanulása fejleszti a kitartás, a pontosság, a figyelem és a fegyelmezettség képességét. A matematika tanulásán keresztül erősödik a tanuló felelősségtudata, gazdagodik az önképe, fejlődik a kooperációs készsége. A tanuló matematikai ismereteit alkalmazni tudja az egyéni célok eléréséhez szükséges tervezésben, az életét befolyásoló döntései megalapozásában és meghozatalában, a várható következmények mérlegelésében. A matematika tanulása elősegíti annak belátását, hogy a személyes erősségekre építeni, a hibákból pedig tanulni lehet.

A tanuló a matematikai foglalkozások során megtanulja, hogyan oszthatja meg ötleteit másokkal, és hogyan segítheti társait a matematikai fogalmak megértése vagy azok alkalmazása során. Felelősséget vállal a közösen kitűzött feladatok elvégzéséért, s megtanulja tisztelni mások álláspontját, gondolkodásmódját.

**A kreativitás, a kreatív alkotás, önkifejezés és kulturális tudatosság kompetenciái:** A matematika olyan tudomány, amely összeköti a különböző kultúrákat. A tanuló megismeri a gondolkodás logikai felépítésének eleganciáját, a matematikának a természethez, a művészetekhez és az épített környezethez fűződő viszonyát. A tanuló konkrét vagy képi reprezentációval vagy szimbolikus modellekkel végzi a matematikai gondolatok vagy kapcsolatok feltárását, majd új kapcsolatokat alakít ki a matematikai fogalmak között.

**Munkavállalói, innovációs és vállalkozói kompetenciák:** A kompetencia fejlesztése valódi adatok felhasználásával összeállított mindennapi problémák megoldásán keresztül történik. Ennek során a különböző megoldási lehetőségek keresése fejleszti a gondolkodás rugalmasságát és az új ötletek megalkotásának

képességét. A tanuló megfelelő játékokon keresztül képessé válik a különböző kockázatok felmérésére, a számára kedvezőnek tűnő stratégia kidolgozására, és megtapasztalja döntései következményét. A matematikai projektekben való részvétel segíti a későbbi munkavállalás szempontjából fontos készségek kialakulását (kreativitás, mérlegelő gondolkodás, problémamegoldás, kezdeményezőkézség, másokkal való együttműködés készsége).

## 5–6. évfolyam

Az 5–6. évfolyam tanulás módszertani szempontból átmenetet képez az alsó tagozat játékos, tevékenykedtető, felfedezettő módszerei és a matematika elméleti ismereteinek befogadását jelentő tanulási módszerek között. Továbbra is fontos szerepet játszik a szemléltetés, az eszközök használata. Elvárható a szerzett tapasztalatok értelmezése, rendszerezése, néhány területen az általánosítás lehetőségének felfedezése és megfogalmazása. A kezdeti, saját szavakkal történő megfogalmazásokat fokozatosan felváltja a matematikai fogalmakat megnevező szakkifejezések használata. Gyakorlati helyzetekben megjelenik a szakmai vita és az érvelés igénye.

Az 5–6. évfolyamon tematikus elrendezésben követik egymást az egyes fejezetek: *Halmazok; Matematikai logika, kombinatorika; Természetes számok halmaza, számelméleti ismeretek; Alapműveletek természetes számokkal; Egész számok, alapműveletek egész számokkal; Közönséges törtek, tizedes törtek, racionális számok; Alapműveletek közönséges törtekkel; Alapműveletek tizedes törtekkel; Arányosság, százalékszámítás; Egyszerű szöveges feladatok; A függvény fogalmának előkészítése; Sorozatok; Mérés és mértékegységek; Síkbeli alakzatok; Transzformációk, szerkesztések; Térgeometria; Leíró statisztika; Valószínűség-számítás.* A témák egy része nemcsak az aktuális terület megalapozását jelenti a megadott óraszámokban, hanem megjelenik más fejezetekben is, az eszközrendszer folyamatos gyarapodását biztosítva. Bővül a szöveggel megfogalmazott hétköznapi és matematikai problémák megoldása során alkalmazható modellek köre is.

A szemléltetést és a megértést a tanulók által használható digitális eszközök, szoftverek és online felületek is támogatják.

**Az 5–6. évfolyamon a matematika tantárgy alapóraszámja: 272 óra.**

### A témakörök áttekintő táblázata:

Témakör neve	Javasolt óraszám
Halmazok	10
Matematikai logika, kombinatorika	10
Természetes számok halmaza, számelméleti ismeretek	20
Alapműveletek természetes számokkal	16
Egész számok; alapműveletek egész számokkal	18
Közönséges törtek, tizedes törtek, racionális számok	18
Alapműveletek közönséges törtekkel	18
Alapműveletek tizedes törtekkel	14
Arányosság, százalékszámítás	20
Egyszerű szöveges feladatok	20
A függvény fogalmának előkészítése	10

<b>Sorozatok</b>	8
<b>Mérés és mértékegységek</b>	16
<b>Síkbeli alakzatok</b>	18
<b>Transzformációk, szerkesztések</b>	20
<b>Térgeometria</b>	16
<b>Leíró statisztika</b>	10
<b>Valószínűség-számítás</b>	10
<b>Összes óraszám:</b>	272

A felső tagozaton az eddig megszerzett tudást és kompetenciákat kell elmélyíteni és kiterjeszteni. A mindennapi élet problémamegoldásához szükséges képességek és ismeretek elsajátítása mellett legalább ugyanilyen fontos, hogy a matematikatanulás szolgálja egy jól működő gondolkodásmód, egy tanulási stratégia, ítélőképesség, megértés és sok általánosabb pozitív emberi tulajdonság formálását is.

Fontos feladat a tanulás tanítása, az elsajátítás képességének (emlékezet, figyelem, koncentráció, lényegkiemelés stb.) fejlesztése. Meg kell ismertetni a matematika bevált tanulási módszereit.

A matematikai gondolkodásmódot fel kell használni a problémamegoldások során. Ehhez szükséges megfelelő szemléltető ábrákat, diagramokat, grafikonokat készíteni, ilyeneket értelmezni, elemezni és felhasználni; halmazokat jellemezni, szabályszerűségeket észrevenni, általánosító sejtéseket, állításokat megfogalmazni.

Az érvelés, a cáfolás, a vitakészség, a helyes kommunikáció fejlesztése folyamatos feladatunk. Ehhez szükséges másokkal problémamegoldásban együttműködni, gondolatainkat, a megismert fogalmakat rendszerezni. A modellalkotás fontos eszköz, amely segítséget nyújt a problémák megoldásában. Fontos, hogy a tanulók a modellalkotásaik során a megértett és megtanult fogalmakat és eljárásokat fel tudják használni, és a modellekbe szervesen be tudják építeni. Szükséges, hogy problémahelyzetet leíró szöveg alapján a probléma lényegét felismerjék, majd annak megfelelő, a probléma megoldását elősegítő modelleket alkossanak. Fokozatosan fejleszteni kell a matematikai szaknyelv és jelölésrendszer használatát, alkalmazását.

Ebben a két évfolyamban sajátítják el egyszerű szöveges feladatok megoldásának néhány stratégiáját: a hétköznapi és gyakorlati problémák megértését és megjelenítését matematikai alakban, az eredmény becslését és ellenőrzését. Tájékoznak síkban és térben, ismerik az egyszerű síkbeli és térbeli alakzatokat. Tudják a tanult mértékegységeket átváltani. Készség szinten számolnak egész számokkal, és gyakorlottak a racionális számokkal való műveletek végzésében.

Az egyes tematikus egységekre javasolt óraszámokat a táblázatok tartalmazzák. Ezen kívül számonkérésre, ismétlésre 16 óra van tervezve.

**A Kerettanterv a matematika tantárgy tanítására 5 - 6. évfolyamon heti 4- 4 órát, biztosít. Iskolánkban a matematika tantárgy tanítására az emelt szinten matematikát tanuló osztályokban 5-6. évfolyamon heti 5-5 órát biztosít az Intézmény Vezetősége.**

5. – 6. OSZTÁLY

Tematikai egység címe	kerettanterv alapján órakeret a 5-6.évfolyamra ( 95 % )	Órakeret	
		helyi tanterv	helyi tanterv
		5.évfolyam órakerete heti 5 órára	6.évfolyam órakerete heti 5 órára
<b>I. Gondolkodási módszerek, halmazok, matematikai logika, kombinatorika, gráfok</b>	<b>20</b>	<b>10</b>	<b>10</b>
<b>1. Halmazok</b>	10	5	5
<b>2. Matematika logika, kombinatorika</b>	10	5	5
<b>II. Számтан, algebra</b>	<b>144</b>	<b>88</b>	<b>88</b>
<b>1. Természetes számok halmaza, számelméleti alapismeretek</b>	20	12	8
<b>2. Alapműveletek természetes számokkal</b>	16	12	8
<b>3. Egész számok, alapműveletek egész számokkal</b>	18	15	9
<b>4. Közönséges törtek, tizedes törtek, racionális számok</b>	18	13	13
<b>5. Alapműveletek közönséges törtekkel</b>	18	15	11
<b>6. Alapműveletek tizedes törtekkel</b>	14	8	12
<b>7. Arányosság, százalékszámítás</b>	20	6	14
<b>8. Egyszerű szöveges feladatok</b>	20	7	13
<b>III. Függvények, az analízis elemei</b>	<b>18</b>	<b>13</b>	<b>13</b>

<b>1. A függvények fogalmának előkészítése</b>	10	5	5
<b>2. Sorozatok</b>	8	8	8
<b>IV. Geometria</b>	<b>70</b>	<b>43</b>	<b>43</b>
<b>1. Mérések és mértékegységek</b>	16	12	10
<b>2. Síkbeli alakzatok</b>	18	11	11
<b>3. Transzformációk, szerkesztések</b>	20	12	12
<b>4. Térgeometria</b>	16	8	10
<b>V. Statisztika, valószínűség</b>	<b>20</b>	<b>10</b>	<b>10</b>
<b>1. Leíró statisztika</b>	10	5	5
<b>2. Valószínűség számítás</b>	10	5	5
<b>összesen:</b>	<b>272</b>	<b>164</b>	<b>164</b>
<b>Ismétlés, számonkérés</b> Szabad órakeret 4%		6	6
<b>összesen:</b>	<b>288</b>	<b>170</b>	<b>170</b>

## 5.osztály

<b>Tematikai egység/ Fejlesztési cél</b>	<b>I. Gondolkodási módszerek, halmazok, matematikai logika, kombinatorika, gráfok</b>	<b>Órakeret 10</b>
<b>Előzetes tudás</b>	Adott tulajdonságú elemek halmazba rendezése. Halmazba tartozó elemek közös tulajdonságainak felismerése, megnevezése. Annak eldöntése, hogy egy elem beletartozik-e egy adott halmazba. A változás értelmezése egyszerű matematikai tartalmú szövegben. Több, kevesebb, ugyanannyi fogalma. Állítások igazságtartalmának eldöntése. Néhány elem sorba rendezése, az összes eset megtalálása (próbálgatással).	
<b>A tematikai egység nevelési-fejlesztési céljai</b>	Ismeretek tudatos memorizálása, felidézése. A megtanulást segítő eszközök és módszerek megismerése, értelmes, interaktív használatának fejlesztése. A rendszerezést segítő eszközök és algoritmusok megismerése. Valószínűségi és statisztikai szemlélet fejlesztése. Tervezés, ellenőrzés, önellenőrzés igényének kialakítása. Kommunikáció fejlesztése.	

		A saját képességek és műveltség fejlesztésének igénye.
<b>3. Halmazok</b>		<b>5 óra</b>
<b>Ismeretek, tanulási eredmények</b>	<b>Fejlesztési követelmények</b>	<b>Kapcsolódási pontok</b>
<p>Elemek elrendezése, rendszerezése adott szempont(ok) szerint.</p> <p>Részhalmazokat konkrét esetekben felismer és ábrázol.</p>	<p>A kombinatorikus gondolkodás, a célirányos figyelem kialakítása, fejlesztése.</p> <p>Halmazokba rendezés egy-két szempont szerint</p> <p>Halmazábra készítése</p>	
<p>Véges halmaz kiegészítő halmazát (komplementerét), véges halmazok közös részét (metszetét), egyesítését (unióját) képezi és ábrázolja konkrét esetekben;</p> <p>Számokat, számhalmazokat, halmazműveleti eredményeket számegyenesen ábrázol.</p>	<p>Halmazok közös részének és egyesítésének megállapítása ábrázolás segítségével.</p> <p>Számhalmazok szemléltetése számegyenesen</p>	<p><i>Digitális kultúra:</i> könyvtárszerkezet a számítógépen.</p>
<b>4. Matematikai logika, kombinatorika</b>		<b>5 óra</b>
<p>Igaz és hamis állításokat fogalmaz meg;</p> <p>Tanult minták alapján néhány lépésből álló bizonyítási gondolatsort megért és önállóan összeállít;</p> <p>A logikus érvelésben a matematikai szaknyelvet következetesen alkalmazza társai meggyőzésére;</p> <p>Összeszámlálási feladatok megoldása során alkalmazza az összes eset áttekintéséhez szükséges módszereket.</p>	<p>Egyszerű állítások logikai értékének (igaz vagy hamis) megállapítása</p> <p>Igaz és hamis állítások önálló megfogalmazása</p> <p>Nyitott mondatok igazsághalmazának megtalálása próbálgatással</p> <p>A matematikai logika egyszerű, a korosztály számára érthető szakkifejezéseinek ismerete és használata</p> <p>Egyszerű stratégiai, logikai és pénzügyi játékok, társasjátékok</p> <p>Kis elemszámú halmaz elemeinek sorba rendezése mindennapi életből vett példákkal</p> <p>Néhány számkártyát tartalmazó készlet elemeiből adott feltételeknek megfelelő számok alkotása</p> <p>Az összes eset előállítása során rendszerezési sémák használata: táblázat, ágrajz, szisztematikus felsorolás</p>	<p><i>Magyar nyelv és irodalom:</i> szövegértés, szövegértelmezés, lényegkiemelés</p>
<p><b>A témakör tanulása eredményeként a tanuló:</b></p> <ul style="list-style-type: none"> <li>- konkrét esetekben halmazokat felismer és ábrázol</li> </ul>		

- állítások logikai értékét (igaz vagy hamis) megállapítja.		
<b>Kulcsfogalmak/ fogalmak</b>	Halmaz, elem, halmazábra, részhalmaz, egyesítés, közös rész, számegyenes, „igaz”, „hamis”; nyitott mondat, igazsághalmaz; „és”, „vagy”; „legalább”, „legfeljebb”; lehetőségek, összes lehetőség, rendszerező áttekintés, ágrajz	
<b>Tematikai egység/ Fejlesztési cél</b>	<b>II. Számтан, algebra</b>	<b>Órakeret 88 óra</b>
<b>Előzetes tudás</b>	<p>Számok írása, olvasása (10 000-es számkör). Helyi érték, alaki érték, valódi érték. Római számok írása, olvasása. Negatív számok a mindennapi életben (hőmérséklet, adósság).</p> <p>Törtek a mindennapi életben: 2, 3, 4, 10, 100 nevezőjű törtek megnevezése. Számok helye a számegyenesen. Számszomszédok, kerekítés. Természetes számok nagyság szerinti összehasonlítása.</p> <p>A hosszúság, az űrtartalom, a tömeg és az idő mérése. Átváltások szomszédos mértékegységek között. Mérőeszközök használata.</p> <p>Matematikai jelek: +, -, •, :, =, &lt;, &gt;, ( ).</p> <p>A matematika különböző területein az ésszerű becslés és a kerekítés alkalmazása. Fejben számolás száz-as számkörben. A szorzó- és bennfoglaló tábla biztos tudása. Összeg, különbség, szorzat, hányados fogalma. Műveletek tulajdonságai, tagok, illetve tényezők felcserélhetősége. Műveleti sorrend.</p> <p>Négyjegyű számok összeadása, kivonása, szorzás egy- és kétjegyű, osztás egyjegyű számmal írásban. Műveletek ellenőrzése.</p> <p>Szöveges feladat: a szöveg értelmezése, adatok kigyűjtése, megoldási terv, becslés, ellenőrzés, az eredmény realitásának vizsgálata.</p> <p>Páros és páratlan számok, többszörös, osztó, maradék fogalma.</p> <p>Szimbólumok használata matematikai szöveg leírására, az ismeretlen szimbólum kiszámítása.</p>	
<b>A tematikai egység nevelési-fejlesztési céljai</b>	<p>Biztos számfogalom kialakítása. Számolási készség fejlesztése. A műveleti sorrend használatának fejlesztése, készségszintre emelése. Mértékegységek helyes használata és pontos átváltása.</p> <p>Matematikai úton megoldható probléma megoldásának elképzelése, becslés, sejtés megfogalmazása; megoldás után a képzelt és tényleges megoldás összevetése. Egyszerűsített rajz készítése lényeges elemek megőrzésével.</p> <p>Fegyelmezettség, következetesség, szabálykövető magatartás fejlesztése.</p> <p>Pénzügyi ismeretek alapozása.</p> <p>Ellenőrzés, önellenőrzés, az eredményért való felelősségvállalás.</p>	
<b>1. Természetes számok halmaza, számelméleti ismeretek</b>		<b>12 óra</b>
<b>Ismeretek</b>	<b>Fejlesztési követelmények</b>	<b>Kapcsolódási pontok</b>



<p>Érti és alkalmazza a számok helyi értékes írásmódját nagy számok esetén;</p> <p>Ismeri a római számjelek közül az L, C, D, M jeleket, felismeri az ezekkel képzett számokat a hétköznapi helyzetekben;</p>	<p>Számok helyi értékes írásmódjának megértése különböző alapú számrendszerekben csoportosítást, leltározást, helyiérték-táblázatba rögzítést tartalmazó feladatokon keresztül</p> <p>Számok helyi értékes írásmódjának használata nagy számok esetében</p> <p>Római számok írása, olvasása a következő jelekkel: I, V, X, L, C, D, M</p>	<p><i>Természetismeret:</i> Magyarország lakosainak száma.</p>
<p><b>2. Alapműveletek természetes számokkal</b></p>		<p><b>12óra</b></p>
<p>Írásban összead, kivon és szoroz;</p> <p>Ismeri és helyesen alkalmazza a műveleti sorrendre és a zárójelezésre vonatkozó szabályokat fejben, írásban és géppel számolás esetén is a racionális számok körében;</p> <p>A műveleti szabályok ismeretében ellenőrzi számolását, a kapott eredményt ésszerűen kerekíti;</p> <p>A gyakorlati problémákban előforduló mennyiségeket becsülni tudja, feladatmegoldásához ennek megfelelő tervet készít;</p> <p>A fejszámoláson és az írásban végzendő műveleteken túlmutató számolási feladatokhoz és azok ellenőrzéséhez számológépet használ.</p>	<p>Számkörbővítés; fejben számolás százezres számkörben kerek ezresekkel; analógiák alkalmazása</p> <p>Természetes számok összeadása, kivonása és szorzása írásban</p> <p>Írásbeli osztás algoritmus a kétjegyű természetes számmal</p> <p>Írásbeli osztás legfeljebb kétjegyű természetes számmal gyakorlati feladatok megoldása során; a hányados becslése</p> <p>A műveleti sorrendre és a zárójelezésre vonatkozó szabályok ismerete és helyes alkalmazása fejben, írásban és géppel számolás esetén</p> <p>Egyszerű szöveges feladat matematikai tartalmának felismerése, és az annak megfelelő műveletsor felírása</p> <p>A gyakorlati problémákban előforduló mennyiségek becslése</p>	<p><i>Természetismeret:</i> összehasonlítás, számolás földrajzi adatokkal</p>
<p><b>3. Egész számok. Alapműveletek egész számokkal</b></p>		<p><b>15 óra</b></p>
<p>Meghatározza konkrét számok ellentettjét, abszolút értékét;</p> <p>Ismeri az egész számokat.</p>	<p>Negatív számok a gyakorlatban: adósság, tengerszint alatti mélység, fagypon alatti hőmérséklet</p>	<p><i>Természetismeret;</i> <i>hon- és népismeret:</i> Földrajzi adatok vizsgálata.</p>

	<p>Egész számok ismerete, összehasonlítása, ábrázolása számegyenesen. Ellentett, abszolút érték fogalmának ismerete és alkalmazása</p> <p>Alapműveletek értelmezése tárgyi tevékenységek, ábrázolások alapján a számkörbővítés során</p> <p>Alapműveletek elvégzése az egész számok körében</p> <p>Egyszerű szöveges feladat matematikai tartalmának felismerése, és az annak megfelelő műveletsor felírása</p> <p>Gyakorlati problémákban előforduló mennyiségek becslése</p> <p>Kapott eredmény ellenőrzése; ésszerű kerekítés</p>	<p><i>Történelem:</i></p> <p>időtartam számolása időszámítás előtti és időszámítás utáni történelmi eseményekkel.</p>
<b>4. Közöséges törtek, tizedes törtek, racionális számok</b>		<b>13 óra</b>
<p>Ábrázol törtrészeket, meghatároz törtrészeknek megfelelő törtszámokat;</p> <p>Érti és alkalmazza a számok helyi értékes írásmódját tizedes törtek esetén;</p>	<p>Törtrészek ábrázolása, törtrészeknek megfelelő törtszámok meghatározása</p> <p>Törtek összehasonlítása, egyszerűsítés, bővítés</p> <p>Különböző alakokban írt egyenlő törtek felismerése</p> <p>Számok helyi értékes írása tizedes törtek esetén</p> <p>Számok ábrázolása számegyenesen</p>	<p><i>Ének-zene:</i></p> <p>a törtszámok és a hangjegyek értékének kapcsolata.</p>
<b>5. Alapműveletek közöséges törtekkel</b>		<b>5 óra</b>
<p>Összeadás, kivonás az egészek és a törtek körében.</p> <p>Szorzás, osztás az egészek és a törtek körében (tört szorzása, osztása egész számmal, 0 szerepe a szorzásban, osztásban).</p>	<p>Alapműveletek értelmezése tárgyi tevékenységek, ábrázolások alapján</p> <p>Alapműveletek elvégzése a közöséges törtek körében</p> <p>A műveleti sorrendre és a zárójelezésre vonatkozó szabályok ismerete és helyes alkalmazása</p> <p>Kapott eredmény ellenőrzése</p>	
<b>6. Alapműveletek tizedes törtekkel</b>		<b>8 óra</b>
<p>Összeadás, kivonás az egészek és a törtek körében.</p> <p>Szorzás, osztás az egészek és a törtek körében (tört szorzása, osztása egész számmal, 0 szerepe a szorzásban, osztásban).</p>	<p>Számolási készség fejlesztése.</p> <p>Tizedes törtek összeadása, kivonása és szorzása írásban</p> <p>Egyszerű szöveges feladat matematikai tartalmának felismerése, és az annak megfelelő műveletsor felírása</p>	

	Gyakorlati problémákban előforduló mennyiségek becslése	
Szorzás, osztás 10-zel, 100-zal, 1000-rel.	A műveletfogalom mélyítése. A számolási készség fejlesztése gyakorlati feladatokon keresztül.	
Összeg, különbség, szorzat, hányados változásai.	Fegyelmezettség, következetesség, szabálykövető magatartás fejlesztése. Algoritmikus gondolkodás fejlesztése.	
Műveleti tulajdonságok, a helyes műveleti sorrend. Műveletek eredményeinek előzetes becslése, ellenőrzése, kerekítése.	Egyszerű feladatok esetén a műveleti sorrend helyes alkalmazási módjának felismerése, alkalmazása. Az egyértelműség és a következetesség fontossága. Az ellenőrzési és becslési igény fejlesztése.	
A racionális számok halmaza. Véges és végtelen szakaszos tizedes törtek.	A mennyiségi jellemzők kifejezése számokkal: természetes szám, racionális szám, pontos szám és közelítő szám.	
Szabványmértékegységek és átváltásuk: hosszúság, terület, térfogat, űrtartalom, idő, tömeg. Matematikatörténeti érdekességek: a hatvanas számrendszer kapcsolata idő mérésével.	Gyakorlati mérések, mértékegység-átváltások helyes elvégzésének fejlesztése (pl. napirend, vásárlás). Az arányosság felismerése mennyiség és mérőszám kapcsolata alapján. Kreatív gondolkodás fejlesztése. Mennyiségi következtetés, becslési készség fejlesztése.	<i>Technika és tervezés:</i> műszaki rajz készítésénél a mértékegységek használata, főzésnél a tömeg, az űrtartalom és az idő mérése.
<b>7. Arányosság</b>		<b>6 óra</b>
Arányos következtetések. A mindennapi életben felmerülő, egyszerű arányossági feladatok megoldása következtetéssel. Egyenes arányosság.	A következtetési képesség fejlesztése. Az egyenes arányosság és a mérés kapcsolatának felismerése Hosszúság, űrtartalom, tömeg, idő szabványmértékegységeinek ismerete Az ismert szabványmértékegységek átváltása helyi értékes gondolkodás alapján Annak megfigyeltetése, hogy az egyik mennyiség változása milyen változást eredményez a hozzá tartozó mennyiségnél. Arányérzék fejlesztése, a valóságos viszonyok becslése települések térképe alapján.	<i>Hon- és népismeret;</i> <i>természetismeret:</i> Magyarország térképéről méretarányos távolságok meghatározása. A saját település, szűkebb lakóköznyezet térképének használata. <i>Vizuális kultúra:</i>

		valós tárgyak arányosan kicsinyített vagy nagyított rajza.
<b>8. Egyszerű szöveges feladatok</b>		<b>7 óra</b>
Szöveges feladatok megoldása. Egyszerű matematikai problémát tartalmazó rövidebb és hosszabb szövegek feldolgozása.	<p>Szövegértés fejlesztése. Egyszerű matematikai problémát tartalmazó és a mindennapi élet köréből vett szövegek feldolgozása.</p> <p>Algoritmikus gondolkodás fejlesztése, gondolatmenet tagolása.</p> <p>Emlékezés elmondott, elolvasott történetekre, emlékezést segítő ábrák, vázlatok, rajzok készítése, visszaolvasása.</p> <p>Matematikai tartalmú egyszerű szöveges feladatok megoldása különféle módszerekkel, például szakaszos ábrázolással, visszafelé gondolkodással</p> <p>A mindennapi életből vett egyszerű szöveges feladatok megoldása különféle módszerekkel, például szakaszos ábrázolással, visszafelé gondolkodással</p> <p>A megoldás ellenőrzése</p> <p>Gyakorlati problémákban előforduló mennyiségek becslése</p>	<p><i>Magyar nyelv és irodalom:</i></p> <p>olvasási és megértési stratégiák kialakítása (szövegben megfogalmazott helyzet, történés megfigyelése, értelmezése, lényeges és lényegtelen információk szétválasztása).</p> <p><i>Vizuális kultúra:</i></p> <p>elképzelte történetek vizuális megjelenítése különböző eszközökkel.</p>
<p><b>A témakör tanulása eredményeként a tanuló:</b></p> <p><b><i>Természetes számok halmaza, számelméleti ismeretek</i></b></p> <ul style="list-style-type: none"> <li>– érti és alkalmazza a számok helyi értékes írásmódját nagy számok esetén;</li> <li>– ismeri a római számjelek közül az L, C, D, M jeleket, felismeri az ezekkel képzett számokat a hétköznapi helyzetekben;</li> </ul> <p><b><i>Alapműveletek természetes számokkal</i></b></p> <ul style="list-style-type: none"> <li>– a gyakorlati problémákban előforduló mennyiségeket becsülni tudja, feladatmegoldásához ennek megfelelő tervet készít;</li> </ul> <p><b><i>Egész számok; alapműveletek egész számokkal</i></b></p> <ul style="list-style-type: none"> <li>– gyakorlati feladatok megoldása során legfeljebb kétjegyű egész számmal írásban oszt. A hányadost megbecsüli.</li> <li>– meghatározza konkrét számok ellentettjét, abszolút értékét;</li> <li>– ismeri az egész számokat.</li> </ul> <p><b><i>Közönséges törtek, tizedes törtek, racionális számok</i></b></p>		

- ábrázol törtrészeket, meghatároz törtrészeknek megfelelő törtszámokat;
- érti és alkalmazza a számok helyi értékes írásmódját tizedes törtek esetén;
- megfelelteti egymásnak a racionális számok közösleges tört és tizedes tört alakját.
- **Alapműveletek közösleges törtekkel**
- elvégzi az alapműveleteket a racionális számok körében,
- ismeri és helyesen alkalmazza a műveleti sorrendre és a zárójelzésre vonatkozó szabályokat
- **Alapműveletek tizedes törtekkel**
- gyakorlati feladatok megoldása során tizedes törtet legfeljebb kétjegyű egész számmal írásban oszt. A hányadost megbecsüli.
- megoldását ellenőrzi.

### **Arányosság**

- felismeri az egyenes és a fordított arányosságot konkrét helyzetekben;
- ismeri az idő, a tömeg, a hosszúság, a terület, a térfogat és az űrtartalom szabványmértékegységeit, használja azokat mérések és számítások esetén;
- idő, tömeg, hosszúság, terület, térfogat és űrtartalom mértékegységeket átvált helyi értékes gondolkodás alapján, gyakorlati célszerűség szerint.

<p><b>Kulcsfogalmak/ fogalmak</b></p>	<p>Tíz-es számrendszer, helyi érték, alaki érték, számegegyenes, összeadandók, az összeg tagjai, kibővítendő, kivonandó, különbség, szorzandó, szorzó, szorzat, a szorzat tényezői, osztandó, osztó, hányados, maradék. Kerekítés, becslés, ellenőrzés. ellentett, Negatív szám, előjel, ellentett, abszolút érték.</p> <p>közösleges tört, számláló, nevező, törtvonal, vegyes szám, egyszerűsítés, bővítés, közös nevező, tizedes tört, tizedesvessző, helyi értékes írásmód, racionális szám, számegegyenes véges és végtelen szakaszos tizedes tört, „kerekítés, hosszúság, űrtartalom, idő szabványmértékegységei, becslés, ellenőrzés</p>
---------------------------------------	---

<b>Tematikai egység/ Fejlesztési cél</b>	<b>3. A függvények, az analízis elemei</b>	<b>Órakeret 13 óra</b>
<b>Előzetes tudás</b>	Szabályfelismerés, szabálykövetés. A szabály megfogalmazása egyszerű formában, a hiányzó elemek pótlása. Tapasztalati adatok lejegyzése, táblázatba rendezése.	
<b>A tematikai egység nevelési-fejlesztési céljai</b>	Sorozat megadása szabállyal. A koordináta-rendszer biztonságos használata. Függvényszemlélet előkészítése. Probléma felismerése. Összefüggés-felismerő képesség fejlesztése. Szabálykövetés, szabályfelismerés képességének fejlesztése.	
<b>2. A függvények fogalmának előkészítése</b>		<b>5 óra</b>
<b>Ismeretek</b>	<b>Fejlesztési követelmények</b>	<b>Kapcsolódási pontok</b>
Helymeghatározás gyakorlati szituációkban, konkrét esetekben. A Descartes-féle derékszögű koordinátarendszer.  <i>Matematikatörténet:</i> Descartes.	Megadott pont koordinátáinak leolvasása, illetve koordináták segítségével pont ábrázolása a Tájékozódás térképen, nézőtéren, sakktáblán és a koordináta-rendszerben	<i>Természetismeret:</i> tájékozódás a térképen, fokhálózat.
Táblázat hiányzó elemeinek pótlása ismert vagy felismert szabály alapján, ábrázolásuk grafikonon.	A matematikából és a mindennapi életből vett megfeleltetések legalább egy lehetséges szabályának megadása  A matematikából és a mindennapi életből vett megfeleltetések tulajdonságainak megfigyelése, elemzése	
Egyszerű grafikonok értelmezése. Változó mennyiségek közötti kapcsolatok, ábrázolásuk derékszögű koordináta-rendszerben.	Sorozatok létrehozása számokból, jelekből, alakzatokból  Szabálykövetés ritmusban, rajzban, számolásban  Sorozatok adott szabály szerinti folytatása.	<i>Természetismeret:</i> időjárás grafikonok.
<b>2. Sorozatok</b>		<b>8 óra</b>
Sorozat megadása a képzés szabályával, illetve néhány elemével.	Szabálykövetés, szabályfelismerés képességének fejlesztése.	<i>Testnevelés és sport; ének-zene; dráma és tánc:</i> ismétlődő ritmus, tánc lépés, mozgás

Sorozatok folytatása adott szabály szerint.		létrehozása, helymeghatározás a sportpályán.
<b>A témakör tanulása eredményeként a tanuló:</b>		
<ul style="list-style-type: none"> <li>– tájékozódik a koordináta-rendszerben: koordinátaival adott pontot ábrázol, megadott pont koordinátáit leolvassa.</li> <li>– sorozatokat adott szabály alapján folytat;</li> <li>– néhány tagjával adott sorozat esetén felismer és megfogalmaz képzési szabályt.</li> </ul>		
<b>Kulcsfogalmak/ fogalmak</b>	Sorozat, számsorozat, szabály, egyenes arányosság, koordináta-rendszer, táblázat, grafikon.	

Tematikai egység/ Fejlesztési cél	IV. Geometria	Órakeret 43 óra
<b>Előzetes tudás</b>	<p>Vonalak (egyenes, görbe). Hosszúság és távolság mérése (egyszerű gyakorlati példák).</p> <p>Háromszög, négyzet, téglalap, jellemzői. Kör létrehozása, felismerése, jellemzői.</p> <p>Egyszerű tükrös alakzat, tengelyes szimmetria felismerése.</p> <p>A test és a síkidom megkülönböztetése. Kocka, téglatest, jellemzői.</p> <p>Négyzet, téglalap kerülete. Mérés, kerületszámítás, mértékegységek.</p> <p>Négyzet, téglalap területének mérése különféle egységekkel, területlefedéssel.</p>	
<b>A tematikai egység nevelési-fejlesztési céljai</b>	<p>Tételek fogalmának elmélyítése – környezetünk tárgyainak vizsgálata. Távolság szemléletes fogalma, meghatározása.</p> <p>A sík- és térszemlélet fejlesztése. A vizuális képzelet fejlesztése.</p> <p>Rendszerező-képesség, halmazszemlélet fejlesztése.</p> <p>A geometriai problémamegoldás lépéseinek megismertetése (szerkesztésnél: adatfelvétel, vázlatrajz, megszerkeszthetőség vizsgálata, szerkesztés).</p> <p>Számolási készség fejlesztése.</p> <p>A szaknyelv helyes használatának fejlesztése.</p> <p>A geometriai jelölések pontos használata.</p> <p>Pontos munkavégzésre nevelés. Esztétikai érzék fejlesztése.</p>	
<b>9. Mérés és mértékegységek</b>		<b>12 óra</b>
<b>Ismeretek</b>	<b>Fejlesztési követelmények</b>	<b>Kapcsolódási pontok</b>

Sokszögek kerülete.	Kerület meghatározása méréssel, számolással. A matematika és gyakorlati élet közötti kapcsolat felismerése.	
Téglalap, négyzet kerülete, területe.	Adott alakzatok kerületének, területének meghatározása méréssel, számolással. Számolási készség fejlesztése.	<i>Technika és tervezés:</i> Udvarok, telkek kerülete. Az iskola és az otthon helyiségeinek alapterülete.
<b>10. Síkbeli alakzatok</b> –		<b>11 óra</b>
Síkbeli tartományok közül kiválasztja a szögtartományokat, nagyság szerint összehasonlítja, méri, csoportosítja azokat.	Szögtartomány ismerete; összehasonlítás, csoportosítás; szögmérés	–
<b>11. Transzformációk, szerkesztések</b>		<b>12 óra</b>
A tér elemei: pont, vonal, egyenes, félegyenes, szakasz, sík, szögtartomány.	A tanult térelemek felvétele és jelölése.	
Párhuzamosság, merőlegesség, konvexitás. Síkídomok, sokszögek (háromszögek, négyszögek) szemléletes fogalma.	Síkídomok, tulajdonságainak vizsgálata, közös tulajdonságok felismerése.	<i>Vizuális kultúra:</i> párhuzamos és merőleges egyenesek megfigyelése környezetünkben.
A távolság szemléletes fogalma, adott tulajdonságú pontok keresése. Két pont, pont és egyenes távolsága. Két egyenes távolsága. Adott feltételeknek megfelelő ponthalmazok.	Körző, vonalzó helyes használata, két vonalzóval párhuzamosok, merőlegesek rajzolása. Egyenes, félegyenes és szakasz megkülönböztetése Síkbeli alakzatok közül a sokszögek kiválasztása	<i>Vizuális kultúra:</i> térbeli tárgyak síkbeli megjelenítése.
Kör, gömb szemléletes fogalma. Sugár, átmérő, húr, szelő, érintő.	Síkbeli görbék közül a kör kiválasztása Díszítőminták szerkesztése körzővel.	<i>Természetismeret:</i> földgömb.  <i>Testnevelés és sport:</i> tornaszerek: labdák, karikák stb.



Két ponttól egyenlő távolságra levő pontok. Szakaszfelező merőleges.	A problémamegoldó képesség fejlesztése. Pontosság igényének fejlesztése.	
A szög fogalma, mérése. Szögfajták. A szög jelölése, betűzése. <i>Matematikatörténet:</i> görög betűk használata a szögek jelölésére, a hatvanas számrendszer kapcsolata a szög mérésével.	Szögmérő használata. Fogalomalkotás képességének kialakítása, fejlesztése. Törekvés a pontos munkavégzésre.	<i>Történelem, társadalmi és állampolgári ismeretek:</i> görög „abc” betűinek használata.
Adott egyenesre merőleges szerkesztése. Adott egyenessel párhuzamos szerkesztése. Téglalap, négyzet szerkesztése.	Gyakorlati példák a fogalmak mélyebb megértéséhez.	<i>Technika és tervezés:</i> <i>vizuális kultúra:</i> párhuzamos és merőleges egyenesek megfigyelése környezetünkben (sínpár, épületek, bútorok, képkeretek stb. élei).
<b>12. Térgeometria</b>		<b>8 óra</b>
Kocka, téglatest tulajdonságai, hálója.	Testek építése, tulajdonságaik vizsgálata. Rendszerező képesség, halmazszemlélet fejlesztése. Testek csoportosítása adott tulajdonságok alapján. Térszemlélet fejlesztése térbeli analógiák keresésével.	<i>Technika és tervezés:</i> téglatest készítése, tulajdonságainak vizsgálata.  <i>Vizuális kultúra:</i> egyszerű tárgyak, geometriai alakzatok tervezése, makettek készítése.
<b>A témakör tanulása eredményeként a tanuló:</b>		
<ul style="list-style-type: none"> <li>– ismeri az idő, a tömeg, a hosszúság, a terület, a térfogat és az űrtartalom szabványmértékegységeit, használja azokat mérések és számítások esetén;</li> <li>– síkbeli tartományok közül kiválasztja a szögtartományokat, nagyság szerint összehasonlítja, méri, csoportosítja azokat.</li> <li>– csoportosítja a háromszögeket szögeik és oldalaik szerint;</li> <li>– felismeri a síkban az egybevágó alakzatokat;</li> <li>– a szerkesztéshez tervet, előzetes ábrát készít;</li> <li>– ismeri az alapszerkesztéseket: szakaszfelező merőleget, szögfelezőt, merőleges és párhuzamos egyeneseket szerkeszt, szöget másol.</li> <li>– testeket épít képek, nézetek, alaprajzok, hálók alapján;</li> </ul>		

– ismeri a kocka, a téglatest, a hasáb következő tulajdonságait: határoló lapok típusa, száma, egymáshoz viszonyított helyzete; csúcsok, élek száma	
<b>Kulcsfogalmak/ fogalmak</b>	Pont, egyenes, szakasz, félegyenes, sík, merőlegesség, párhuzamosság, szögfajták. Távolság, szakaszfelező merőleges, szögfelező. Síkídom, sokszög, kör, test, csúcs, él, lap, szög, gömb. Szögfajták, kerület, terület, űrtartalom és mértékegységei, Kerület, terület, felszín, testek hálójája, térfogat.

<b>Tematikai Fejlesztési cél</b>	<b>egység/ V. Leíró statisztika</b>	<b>Órakeret 10 óra</b>
<b>Előzetes tudás</b>	Adatgyűjtés, adatok lejegyzése, diagram leolvasása. Valószínűségi játékok, kísérletek, megfigyelések. Biztos, lehetetlen, lehet, de nem biztos.	
<b>A tematikai nevelési-fejlesztési céljai</b>	A statisztikai gondolkodás fejlesztése. Megfigyelőképesség, az összefüggés-felismerő képesség, elemzőképesség fejlesztése.	
<b>3. Leíró statisztika</b>		<b>5 óra</b>
<b>Ismeretek</b>	<b>Fejlesztési követelmények</b>	<b>Kapcsolódási pontok</b>
Adatok tervszerű gyűjtése, rendezése. Egyszerű diagramok, értelmezése, táblázatok olvasása, készítése. Megadott szempont szerint adatokat gyűjt ki táblázatból, olvas le hagyományos vagy digitális forrásból származó diagramról, majd rendszerezés után következtetéseket fogalmaz meg;	Adatokat, táblázatokat és diagramokat tartalmazó források felkutatása (például háztartás, sport, egészséges életmód, gazdálkodás) Táblázatból adatgyűjtés adott szempont szerint	<i>Technika és tervezés:</i> menetrend adatainak értelmezése; kalóriatáblázat vizsgálata.  <i>Digitális kultúra:</i> adatkezelés, adatfeldolgozás, információ-megjelenítés.
Átlagszámítás néhány adat esetén (számtani közép).	Az átlag lényegének megértése. Számolási készség fejlődése.	<i>Természetismeret:</i> időjárási átlagok (csapadék, hőingadozás, napi, havi, évi középhőmérséklet).
<b>4. Valószínűség számítás</b>		<b>5 óra</b>
Valószínűségi játékokat, kísérleteket végez, ennek során az adatokat	Egyszerű valószínűségi játékok és kísérletek	

tervszerűen gyűjti, rendezi és ábrázolja digitálisan is;  Valószínűségi játékokban érti a lehetséges kimeneteleket, játékában stratégiát követ;	Valószínűségi játékok és kísérletek adatainak tervszerű gyűjtése	
<b>A témakör tanulása eredményeként a tanuló:</b>		
– valószínűségi játékokat, kísérleteket végez, ennek során az adatokat tervszerűen gyűjti, rendezi valószínűségi játékokban érti a lehetséges kimeneteleket, játékában stratégiát követ;		
<b>Kulcsfogalmak/ fogalmak</b>	Adat, diagram, átlag, valószínűségi kísérlet, biztos esemény, lehetetlen esemény.	

<b>A fejlesztés várt eredményei 5. osztály végén</b>	<p><i>Gondolkodási és megismerési módszerek</i></p> <ul style="list-style-type: none"> <li>– Halmazba rendezés adott tulajdonság alapján, részhalmaz felírása, felismerése.</li> <li>– Két véges halmaz közös részének, illetve uniójának felírása, ábrázolása.</li> <li>– Néhány elem kiválasztása adott szempont szerint.</li> <li>– Néhány elem sorba rendezése különféle módszerekkel.</li> <li>– Állítások igazságának eldöntése, igaz és hamis állítások megfogalmazása.</li> <li>– Összehasonlításhoz szükséges kifejezések helyes használata.</li> <li>– Néhány elem összes sorrendjének felírása.</li> </ul> <p><i>Számtan, algebra</i></p> <ul style="list-style-type: none"> <li>– Racionális számok írása, olvasása, összehasonlítása, ábrázolása számegyenesen.</li> <li>– Ellentett, abszolút érték felírása.</li> <li>– Mérés, mértékegységek használata, átváltás egyszerű esetekben.</li> <li>– A mindennapi életben felmerülő egyszerű arányossági feladatok megoldása következtetéssel, az egyenes arányosság felismerése, használata.</li> <li>– Két-három műveletet tartalmazó művelet sor eredményének kiszámítása, a műveleti sorrendre vonatkozó szabályok ismerete, alkalmazása. Zárójelek alkalmazása.</li> <li>– Szöveges feladatok megoldása következtetéssel (az adatok közötti összefüggések felírása szimbólumokkal).</li> <li>– Becslés, ellenőrzés segítségével a kapott eredmények helyességének megítélése.</li> <li>– A hosszúság, terület, térfogat, űrtartalom, idő, tömeg szabványmértékegységeinek ismerete. Mértékegységek egyszerűbb</li> </ul>

	<p>átváltásai gyakorlati feladatokban. Algebrai kifejezések gyakorlati használata a terület, kerület, felszín és térfogat számítása során.</p> <p><i>Összefüggések, függvények, sorozatok</i></p> <ul style="list-style-type: none"> <li>– Tájékozódás a koordinátarendszerben: pont ábrázolása, adott pont koordinátáinak a leolvasása.</li> <li>– Egyszerűbb grafikonok, elemzése.</li> <li>– Egyszerű sorozatok folytatása adott szabály szerint, szabályok felismerése, megfogalmazása néhány tagjával elkezdett sorozat esetén.</li> </ul> <p><i>Geometria</i></p> <ul style="list-style-type: none"> <li>– Térelemek, félegyenes, szakasz, szögtartomány, sík, fogalmának ismerete.</li> <li>– A geometriai ismeretek segítségével a feltételeknek megfelelő ábrák pontos szerkesztése. A körző, vonalzó célszerű használata.</li> <li>– Alapszerkesztések: pont és egyenes távolsága, két párhuzamos egyenes távolsága, szakaszfelező merőleges, szögfelező, szögmásolás, merőleges és párhuzamos egyenesek.</li> <li>– A tanult síkbeli és térbeli alakzatok tulajdonságainak ismerete</li> <li>– Téglalap és a négyzet kerületének és területének kiszámítása.</li> </ul> <p><i>Valószínűség, statisztika</i></p> <ul style="list-style-type: none"> <li>– Egyszerű diagramok értelmezése, táblázatok olvasása.</li> <li>– Néhány szám számítani közepének kiszámítása.</li> <li>– Valószínűségi játékok, kísérletek során adatok tervszerű gyűjtése, rendezése, ábrázolása.</li> </ul>
--	--

## 6. OSZTÁLY

Tematikai egység/ Fejlesztési cél	I. Gondolkodási módszerek, halmazok, matematikai logika, kombinatorika, gráfok	Órakeret 10 óra
<b>Előzetes tudás</b>	<p>Adott tulajdonságú elemek halmazba rendezése. Halmazba tartozó elemek közös tulajdonságainak felismerése, megnevezése. Annak eldöntése, hogy egy elem beletartozik-e egy adott halmazba.</p> <p>A változás értelmezése egyszerű matematikai tartalmú szövegben. Több, kevesebb, ugyanannyi fogalma. Állítások igazságtartalmának eldöntése.</p> <p>Néhány elem sorba rendezése, az összes eset megtalálása (próbálgatással).</p>	
<b>A tematikai egység nevelési-fejlesztési céljai</b>	<p>Ismeretek tudatos memorizálása, felidézése.</p> <p>A megtanulást segítő eszközök és módszerek megismerése, értelmes, interaktív használatának fejlesztése.</p> <p>A rendszerezést segítő eszközök és algoritmusok megismerése.</p>	

	Valószínűségi és statisztikai szemlélet fejlesztése. Tervezés, ellenőrzés, önellenőrzés igényének kialakítása. Kommunikáció fejlesztése. A saját képességek és műveltség fejlesztésének igénye.	
<b>2. Halmazok</b>	<b>5 óra</b>	
<b>Ismeretek</b>	<b>Fejlesztési követelmények</b>	<b>Kapcsolódási pontok</b>
Elemeket halmazba rendez több szempont alapján; Részhalmazokat konkrét esetekben felismer és ábrázol; Véges halmaz kiegészítő halmazát (komplementerét), véges halmazok közös részét (metszetét), egyesítését (unióját) képezi és ábrázolja konkrét esetekben; Számokat, számhalmazokat, halmazműveleti eredményeket számegyenesen ábrázol.	Halmazokba rendezés egy-két szempont szerint Halmazábra készítése Számhalmazok szemléltetése számegyenesen Részhalmazok felismerése ábráról Halmazok közös részének és egyesítésének megállapítása ábrázolás segítségével.	
<b>Matematikai logika, kombinatorika</b>	<b>5 óra</b>	
Igaz és hamis állításokat fogalmaz meg; Tanult minták alapján néhány	Egyszerű állítások logikai értékének (igaz vagy hamis) megállapítása Igaz és hamis állítások önálló megfogalmazása	<i>Magyar nyelv és irodalom:</i> szövegértés, szövegértelmezés, lényegkiemelés

lépésből álló bizonyítási gondolatsort megért és önállóan összeállít;	Nyitott mondatok igazsághalmazának megtalálása próbálgatással	
A logikus érvelésben a matematikai szaknyelvet következetesen alkalmazza társai meggyőzésére;	A matematikai logika egyszerű, a korosztály számára érthető szakkifejezéseinek ismerete és használata Egyszerű stratégiai, logikai és pénzügyi játékok, társasjátékok Kis elemszámú halmaz elemeinek sorba rendezése mindennapi életből vett példákkal Néhány számkártyát tartalmazó készlet elemeiből adott feltételeknek megfelelő számok alkotása	
Összeszámlálási feladatok megoldása során alkalmazza az összes eset áttekintéséhez szükséges módszereket.	Az összes eset előállítása során rendszerezési sémák használata: táblázat, ágrajz, szisztematikus felsorolás.	
Változatos tartalmú szövegek értelmezése. Összehasonlításhoz szükséges kifejezések értelmezése, használata (pl. egyenlő; kisebb; nagyobb; több; kevesebb; nem; és; vagy; minden; van olyan, legalább, legfeljebb).		

**A témakör tanulása eredményeként a tanuló:**

- konkrét esetekben halmazokat felismer és ábrázol
- állítások logikai értékét (igaz vagy hamis) megállapítja.

<b>Kulcsfogalmak/ fogalmak</b>	Halmaz, elem, részhalmaz, egyesítés, közös rész, egyesítés, számegyenes „igaz”, „hamis”; nyitott mondat, igazsághalmaz; „és”, „vagy”; „legalább”, „legfeljebb”; lehetőségek, összes lehetőség, rendszerező áttekintés, ágrajz
--------------------------------	---

<b>Tematikai egység/ Fejlesztési cél</b>	<b>II. Számтан, algebra</b>	<b>Órakeret 88 óra</b>
<b>Előzetes tudás</b>	<p>Számok írása, olvasása (10 000-es számkör). Helyi érték, alaki érték, valódi érték. Római számok írása, olvasása. Negatív számok a mindennapi életben (hőmérséklet, adósság).</p> <p>Törtek a mindennapi életben: 2, 3, 4, 10, 100 nevezőjű törtek megnevezése. Számok helye a számegyenesen. Számszomszédok, kerekítés. Természetes számok nagyság szerinti összehasonlítása.</p> <p>A hosszúság, az űrtartalom, a tömeg és az idő mérése. Átváltások szomszédos mértékegységek között. Mérőeszközök használata.</p> <p>Matematikai jelek: +, -, •, :, =, &lt;, &gt;, ().</p> <p>A matematika különböző területein az ésszerű becslés és a kerekítés alkalmazása. Fejben számolás száz-as számkörben. A szorzó- és bennfoglaló tábla biztos tudása. Összeg, különbség, szorzat, hányados fogalma. Műveletek tulajdonságai, tagok, illetve tényezők felcserélhetősége. Műveleti sorrend.</p> <p>Négyjegyű számok összeadása, kivonása, szorzás egy- és kétjegyű, osztás egyjegyű számmal írásban. Műveletek ellenőrzése.</p> <p>Szöveges feladat: a szöveg értelmezése, adatok kigyűjtése, megoldási terv, becslés, ellenőrzés, az eredmény realitásának vizsgálata.</p> <p>Páros és páratlan számok, többszörös, osztó, maradék fogalma.</p> <p>Szimbólumok használata matematikai szöveg leírására, az ismeretlen szimbólum kiszámítása.</p>	
<b>A tematikai egység nevelési-fejlesztési céljai</b>	<p>Biztos számfogalom kialakítása. Számolási készség fejlesztése. A műveleti sorrend használatának fejlesztése, készségszintre emelése. Mértékegységek helyes használata és pontos átváltása.</p> <p>Matematikai úton megoldható probléma megoldásának elképzelése, becslés, sejtés megfogalmazása; megoldás után a képzelt és tényleges megoldás összevetése. Egyszerűsített rajz készítése lényeges elemek megőrzésével.</p> <p>Fegyelmezettség, következetesség, szabálykövető magatartás fejlesztése.</p> <p>Pénzügyi ismeretek alapozása.</p> <p>Ellenőrzés, önellenőrzés, az eredményért való felelősségvállalás.</p>	
<b>2. Természetes számok halmaza, számelméleti ismeretek</b>		<b>8 óra</b>
<b>Ismeretek</b>	<b>Fejlesztési követelmények</b>	<b>Kapcsolódási pontok</b>

<p>Ismeri a prímszám és az összetett szám fogalmakat; el tudja készíteni összetett számok prímtényező felbontását 1000-es számkörben;</p> <p>Meghatározza természetes számok legnagyobb közös osztóját és legkisebb közös többszörösét.</p>	<p>Osztók, többszörösök meghatározása; két szám közös osztóinak meghatározása; közös többszörösök meghatározása</p>	<p><i>Természetismeret:</i> Magyarország lakosainak száma.</p>
<p>Egyszerű oszthatósági szabályok (2-vel, 3-mal, 5-tel, 9-cel, 10-zel, 100-zal).</p> <p>Két szám közös osztói, közös többszörösei.</p>	<p>Az osztó, többszörös fogalmának elmélyítése.</p> <p>Két szám közös osztóinak kiválasztása az összes osztóból.</p> <p>A legkisebb pozitív közös többszörös megkeresése.</p> <p>2-vel, 3-mal, 4-gyel, 5-tel, 6-tal, 9-cel, 10-zel, 100-zal való oszthatósági szabályok ismerete és alkalmazása</p> <p>A természetes számok csoportosítása osztóik száma alapján és adott számmal való osztási maradékok szerint</p>	<p><i>Testnevelés:</i> csapatok összeállítása.</p>
<p><b>2. Alapműveletek természetes számokkal</b></p>		<p><b>8 óra</b></p>
<p>Írásban összead, kivon és szoroz;</p> <p>Ismeri és helyesen alkalmazza a műveleti sorrendre és a zárójelre vonatkozó szabályokat fejből, írásban és géppel számolás esetén is a racionális számok körében;</p> <p>A műveleti szabályok ismeretében ellenőrzi</p>	<ul style="list-style-type: none"> <li>– Számközbővítés; fejből számolás százezres számkörben kerek ezresekkel; analógiák alkalmazása</li> <li>– Természetes számok összeadása, kivonása és szorzása írásban</li> <li>– Írásbeli osztás algoritmus kétjegyű természetes számmal</li> </ul>	



<p>számolását, a kapott eredményt észszerűen kerekíti;</p> <p>A gyakorlati problémákban előforduló mennyiségeket becsülni tudja, feladatmegoldásához ennek megfelelő tervet készít;</p> <p>A fejszámoláson és az írásban végzendő műveleteken túlmutató számolási feladatokhoz és azok ellenőrzéséhez számológépet használ.</p>	<p>Írásbeli osztás legfeljebb kétjegyű természetes számmal gyakorlati feladatok megoldása során; a hányados becslése</p> <p>A műveleti sorrendre és a zárójelezésre vonatkozó szabályok ismerete és helyes alkalmazása fejből, írásban és géppel számolás esetén</p> <p>Egyszerű szöveges feladat matematikai tartalmának felismerése, és az annak megfelelő művelet sor felírása</p> <p>A gyakorlati problémákban előforduló mennyiségek becslése</p> <p>Az alpműveletek tulajdonságainak (felcserélhetőség, csoportosíthatóság, széttagolhatóság) ismerete és alkalmazása a gyakorlatban</p> <p>Zárójeleket tartalmazó művelet sorok átalakítása, kiszámolása a természetes számok körében</p> <p>Kapott eredmény ellenőrzése; észszerű kerekítés</p>	
<p><b>3. Egész számok, alpműveletek egész számokkal</b></p>		<p><b>9 óra</b></p>
<p>Ismeri és helyesen alkalmazza a műveleti sorrendre és a zárójelezésre vonatkozó szabályokat fejből, írásban és géppel számolás esetén is a racionális számok körében;</p>	<p>Készpénz, adósság fogalmának továbbfejlesztése.</p> <p>Mélységek és magasságok értelmezése matematikai szemlélettel.</p>	<p><i>Természetismeret; hon- és népismeret:</i> földrajzi adatok vizsgálata.</p> <p><i>Történelem,</i> időtartam számolása időszámítás előtti és időszámítás utáni történelmi eseményekkel.</p>

<p>A műveleti szabályok ismeretében ellenőrzi számolását, a kapott eredményt észszerűen kerekíti;</p> <p>A gyakorlati problémákban előforduló mennyiségeket becsülni tudja, feladatmegoldásához ennek megfelelő tervet készít;</p> <p>A fejszámoláson és az írásban végzendő műveleteken túlmutató számolási feladatokhoz és azok ellenőrzéséhez számológépet használ.</p>		
<p><b>4. Közöséges törtek, tizedes törtek, racionális számok</b></p>		<p>– 13 óra</p>
<p>Ismeri a racionális számokat, tud példát végtelen nem szakaszos tizedes törtre.</p>	<p>Törtrészek ábrázolása, törtrészeknek megfelelő törtszámok meghatározása</p> <p>Törtek összehasonlítása, egyszerűsítés, bővítés</p> <p>Különböző alakokban írt egyenlő törtek felismerése</p> <p>Számok helyi értékes írása tizedes törtek esetén</p> <p>Számok ábrázolása számegyenesen</p>	<p><i>Ének-zene:</i> a törtszámok és a hangjegyek értékének kapcsolata.</p>
<p><b>13. Alpművelet közöséges törtekkel</b></p>		<p><b>11 óra</b></p>
<p>Elvégzi az alpműveleteket a racionális számok körében, eredményét összeveti előzetes becsülésével;</p> <p>Ismeri és helyesen alkalmazza a műveleti sorrendre és a zárójelezésre vonatkozó</p>	<p>Alpműveletek értelmezése tárgyi tevékenységek, ábrázolások alapján</p> <p>Reciprok fogalmának ismerete és alkalmazása</p> <p>Alpműveletek elvégzése a közöséges törtek körében</p>	<p>–</p>

<p>szabályokat fejben, írásban és géppel számolás esetén is a racionális számok körében;</p> <p>A műveleti szabályok ismeretében ellenőrzi számolását, a kapott eredményt ésszerűen kerekíti.</p> <p>–</p>	<p>Az alpműveletek tulajdonságainak (felcserélhetőség, csoportosíthatóság, széttagolhatóság) ismerete és alkalmazása a gyakorlatban</p> <p>A műveleti sorrendre és a zárójelezésre vonatkozó szabályok ismerete és helyes alkalmazása</p> <p>Egyszerű szöveges feladat matematikai tartalmának felismerése, és az annak megfelelő művelet sor felírása</p> <p>Kapott eredmény ellenőrzése</p>	
<b>12 Alpművelet tizedes törtekkel</b>		<b>– 12óra</b>
<p>Elvégzi az alpműveleteket a racionális számok körében, eredményét összeveti előzetes becslésével;</p> <p>Írásban összead, kivon és szoroz;</p> <p>Ismeri és helyesen alkalmazza a műveleti sorrendre és a zárójelezésre vonatkozó szabályokat fejben, írásban és géppel számolás esetén is a racionális számok körében;</p> <p>A műveleti szabályok ismeretében ellenőrzi számolását, a kapott eredményt ésszerűen kerekíti;</p> <p>A gyakorlati problémákban előforduló mennyiségeket becsülni tudja,</p>	<p>Tizedes törtek összeadása, kivonása és szorzása írásban</p> <p>Tizedes törtek írásbeli osztása legfeljebb két tizedes jegyet tartalmazó számmal gyakorlati feladatok megoldása során; a hányados becslése</p> <p>Az alpműveletek tulajdonságainak (felcserélhetőség, csoportosíthatóság, széttagolhatóság) ismerete és alkalmazása a gyakorlatban</p> <p>A műveleti sorrendre és a zárójelezésre vonatkozó szabályok ismerete és helyes alkalmazása írásban és géppel számolás esetén</p> <p>Egyszerű szöveges feladat matematikai tartalmának</p>	

<p>feladatmegoldásához ennek megfelelő tervet készít;</p> <p>A fejszámoláson és az írásban végzendő műveleteken túlmutató számolási feladatokhoz és azok ellenőrzéséhez számológépet használ.</p>	<p>felismerése, és az annak megfelelő műveletsor felírása</p> <p>Gyakorlati problémákban előforduló mennyiségek becslése</p> <p>Kapott eredmény ellenőrzése; észszerű kerekítés.</p>	
<b>13 Arányosság, százalékszámítás</b>		<b>14 óra</b>
<p>Felismeri az egyenes és a fordított arányosságot konkrét helyzetekben;</p> <p>Felismeri és megalkotja az egyenes arányosság grafikonját;</p> <p>Ismeri a százalék fogalmát, gazdasági, pénzügyi és mindennapi élethez kötődő százalékszámítási feladatokat megold;</p> <p>Ismeri az idő, a tömeg, a hosszúság, a terület, a térfogat és az űrtartalom szabványmértékegységeit, használja azokat mérések és számítások esetén;</p> <p>Idő, tömeg, hosszúság, terület, térfogat és űrtartalom mértékegységeket átvált helyi értékes gondolkodás alapján, gyakorlati célszerűség szerint.</p>	<p>Egyenes arányosság felismerése hétköznapi helyzetekben</p> <p>Az egyenesen arányos mennyiségek felismert tulajdonságainak alkalmazása konkrét gyakorlati feladatok megoldásában</p> <p>Az egyenes arányosság és a mérés kapcsolatának felismerése</p> <p>Hosszúság, űrtartalom, tömeg, idő szabványmértékegységeinek ismerete</p> <p>Az ismert szabványmértékegységek átváltása helyi értékes gondolkodás alapján</p> <p>Törtrészkiszámítási feladatok az egyenesen arányos mennyiségek kapcsolatainak alkalmazásával</p> <p>Századrész és százalék elnevezések párhuzamos használata gyakorlati helyzetekben</p>	<p><i>Hon- és népismeret; természetismeret:</i></p> <p>Magyarország térképéről méretarányos távolságok meghatározása.</p> <p>A saját település, szűkebb lakókörnyezet térképének használata.</p> <p><i>Vizuális kultúra:</i></p> <p>valós tárgyak arányosan kicsinyített vagy nagyított rajza.</p>

15 Egyszerű szöveges feladatok		13 óra
<p>Egyismeretlenes elsőfokú egyenletet lebontogatással és mérlegelvével megold;</p> <p>Különböző szövegekhez megfelelő modelleket készít;</p> <p>Matematikából, más tantárgyakból és a mindennapi életből vett egyszerű szöveges feladatokat következtetéssel vagy egyenlettel megold;</p> <p>Gazdasági, pénzügyi témájú egyszerű szöveges feladatokat következtetéssel vagy egyenlettel megold;</p> <p>Gyakorlati problémák megoldása során előforduló mennyiségeknél becslést végez.</p>	<p>Matematikai tartalmú egyszerű szöveges feladatok megoldása különféle módszerekkel, például szakaszos ábrázolással, visszafelé gondolkodással</p> <p>Gazdasági területekről vett egyszerű szöveges feladatok megoldása különféle módszerekkel, például szakaszos ábrázolással, visszafelé gondolkodással</p> <p>A mindennapi életből vett egyszerű szöveges feladatok megoldása különféle módszerekkel, például szakaszos ábrázolással, visszafelé gondolkodással</p> <p>A megoldás ellenőrzése</p> <p>Gyakorlati problémákban előforduló mennyiségek becslése</p>	<p><i>Magyar nyelv és irodalom:</i> olvasási és megértési stratégiák kialakítása (szövegben megfogalmazott helyzet, történes megfigyelése, értelmezése, lényeges és lényegtelen információk szétválasztása).</p> <p><i>Vizuális kultúra:</i> elképzelt történetek vizuális megjelenítése különböző eszközökkel.</p>
<p><b>A témakör tanulása eredményeként a tanuló:</b></p> <ul style="list-style-type: none"> <li>– érti és alkalmazza a számok helyi értékes írásmódját nagy számok esetén;</li> <li>– ismeri a római számjelek közül az L, C, D, M jeleket, felismeri az ezekkel képzett számokat a hétköznapi helyzetekben;</li> <li>– ismeri és alkalmazza a 2-vel, 3-mal, 4-gyel, 5-tel, 6-tal, 9-cel, 10-zel, 100-zal való oszthatóság szabályait;</li> <li>– a természetes számokat osztóik száma alapján és adott számmal való osztási maradékuk szerint csoportosítja.</li> <li>– gyakorlati feladatok megoldása során legfeljebb kétjegyű egész számmal írásban oszt. A hányadost megbecsüli.</li> <li>– meghatározza konkrét számok ellentettjét, abszolút értékét;</li> <li>– ismeri az egész számokat.</li> <li>– ábrázol törtrészeket, meghatároz törtrészeknek megfelelő törtszámokat;</li> <li>– érti és alkalmazza a számok helyi értékes írásmódját tizedes törtek esetén;</li> </ul>		

	<ul style="list-style-type: none"> <li>– megfelelteti egymásnak a racionális számok közönséges tört és tizedes tört alakját.</li> <li>– meghatározza konkrét számok reciprokát.</li> <li>– gyakorlati feladatok megoldása során tizedes törtet legfeljebb kétjegyű egész számmal írásban oszt. A hányadost megbecsüli.</li> <li>– megoldását ellenőrzi.</li> </ul>
<b>Kulcsfogalmak/ fogalmak</b>	helyi érték, alaki érték, valódi érték, osztó, közös osztó, többszörös, közös többszörös, összeadandók, az összeg tagjai, kisebbítendő, kivonandó, különbség, szorzandó, szorzó, szorzat, a szorzat tényezői, felcserélhetőség, csoportosíthatóság, széttagolhatóság, osztandó, osztó, hányados, maradék, zárójel. Közös osztó, közös többszörös. Kerekítés, becslés, ellenőrzés. Arány, egyenes arányosság. Százalék, százalékérték, alap, százalékláb. Negatív szám, előjel, ellentett, abszolút érték. Közönséges tört, számláló, nevező, törtvonal, vegyes szám, egyszerűsítés, bővítés, közös nevező, reciprok, tizedestört, tizedesvessző, helyi értékes írásmód, racionális szám, számegyenes, kerekítés, arány, egyenes arányosság, hosszúság, űrtartalom, tömeg, idő szabványmértékegységei, becslés, ellenőrzés

<b>Tematikai egység/ Fejlesztési cél</b>	<b>III. Függvények, az analízis elemei</b>	<b>Órakeret 13 óra</b>
<b>Előzetes tudás</b>	Szabályfelismerés, szabálykövetés. A szabály megfogalmazása egyszerű formában, a hiányzó elemek pótlása. Tapasztalati adatok lejegyzése, táblázatba rendezése.	
<b>A tematikai egység nevelési-fejlesztési céljai</b>	Sorozat megadása szabállyal. A koordináta-rendszer biztonságos használata. Függvényszemlélet előkészítése. Probléma felismerése. Összefüggés-felismerő képesség fejlesztése. Szabálykövetés, szabályfelismerés képességének fejlesztése.	
<b>3. A függvény fogalmának előkészítése</b>		<b>5 óra</b>
<b>Ismeretek</b>	<b>Fejlesztési követelmények</b>	<b>Kapcsolódási pontok</b>
Konkrét halmazok elemei között megfeleltetést hoz létre; Felismeri az egyenes és a fordított arányosságot konkrét helyzetekben; Felismeri és megalkotja az egyenes arányosság grafikonját.	A matematikából és a mindennapi életből vett megfeleltetések legalább egy lehetséges szabályának megadása  A matematikából és a mindennapi életből vett megfeleltetések	<i>Természetismeret:</i> tájékozódás a térképen, fokhálózat.

	<p>tulajdonságainak megfigyelése, elemzése</p> <p>Tájékozódás térképen, nézőtérén, sakktáblán és a koordináta-rendszerben</p> <p>Egyenes arányosság grafikonjának felismerése</p>	
--	---	--

<b>4. Sorozatok</b>	<b>8 óra</b>
---------------------	--------------

<p>Sorozatok adott szabály alapján folytat;</p> <p>Néhány tagjával adott sorozat esetén felismer és megfogalmaz képzési szabályt.</p>	<p>Sorozatok létrehozása számokból, jelekből, alakzatokból</p> <p>Szabálykövetés ritmusban, rajzban, számolásban</p> <p>Sorozatok adott szabály szerinti folytatása</p> <p>Adott sorozat esetén legalább egy szabály felismerése és megfogalmazása</p> <p>fejlesztése.</p>	<p><i>Testnevelés és sport; ének-zene; dráma és tánc:</i></p> <p>ismétlődő ritmus, tánclépés, mozgás létrehozása, helymeghatározás a sportpályán.</p>
---	--	---

**A témakör tanulása eredményeként a tanuló:**

- tájékozódik a koordináta-rendszerben: koordinátaival adott pontot ábrázol, megadott pont koordinátáit leolvassa.
- sorozatokat adott szabály alapján folytat;
- néhány tagjával adott sorozat esetén felismer és megfogalmaz képzési szabályt.

<b>Kulcsfogalmak/ fogalmak</b>	Sorozat, egyenes arányosság, koordináta-rendszer, táblázat, grafikon.
--------------------------------	---

<b>Tematikai egység/ Fejlesztési cél</b>	<b>IV. Geometria</b>	<b>Órakeret 43 óra</b>
<b>Előzetes tudás</b>	<p>Vonalak (egyenes, görbe). Hosszúság és távolság mérése (egyszerű gyakorlati példák).</p> <p>Háromszög, négyzet, téglalap, jellemzői. Kör létrehozása, felismerése, jellemzői.</p> <p>Egyszerű tükrös alakzat, tengelyes szimmetria felismerése.</p> <p>A test és a síkidom megkülönböztetése. Kocka, téglatest, jellemzői.</p>	

	Négyzet, téglalap kerülete. Mérés, kerületszámítás, mértékegységek. Négyzet, téglalap területének mérése különféle egységekkel, területlefedéssel.	
<b>A tematikai egység nevelési-fejlesztési céljai</b>	Térelemek fogalmának elmélyítése – környezetünk tárgyainak vizsgálata. Távolság szemléletes fogalma, meghatározása. A sík- és térszemlélet fejlesztése. A vizuális képzelet fejlesztése. Rendszerező-képesség, halmazszemlélet fejlesztése. A geometriai problémamegoldás lépéseinek megismertetése (szerkesztésnél: adatfelvétel, vázlatrajz, megszerkeszthetőség vizsgálata, szerkesztés). Számolási készség fejlesztése. A szaknyelv helyes használatának fejlesztése. A geometriai jelölések pontos használata. Pontos munkavégzésre nevelés. Esztétikai érzék fejlesztése.	
<b>5. Mérések és mértékegységek</b>		
<b>10 óra</b>		
<b>Ismeretek</b>	<b>Fejlesztési követelmények</b>	
<b>Kapcsolódási pontok</b>		
Meghatározza háromszögek és speciális négyszögek területét, területét;	Szögtartomány ismerete; összehasonlítás, csoportosítás; szögmérés	<i>Technika és tervezés:</i> Udvarok, telkek kerülete. Az iskola és az otthon helyiségeinek alapterülete.
Ismeri az idő, a tömeg, a hosszúság, a terület, a térfogat és az űrtartalom szabványmértékegységeit, használja azokat mérések és számítások esetén;	Terület, térfogat és űrtartalom mérése gyakorlati helyzetekben alkalmi és szabványegységekkel a természetes és az épített környezetben	
Egyenes hasáb, téglatest, kocka alakú tárgyak felszínét és térfogatát mérésrel megadja, egyenes hasáb felszínét és térfogatát képlet segítségével kiszámolja; a képleteket megalapozó összefüggéseket érti.	Téglalap, négyzet és háromszög területének mérése a természetes és az épített környezetben Téglalap, négyzet területének kiszámítása Sokszögek területének meghatározása átdarabolással Téglatest, kocka alakú tárgyak felszínének és térfogatának	



	<p>mérése a természetes és az épített környezetben</p> <p>Téglatest, kocka alakú tárgyak felszínének és térfogatának kiszámítása</p>	
<b>6. Síkbeli alakzatok</b>		<b>10 óra</b>
<p>Ismeri a tengelyesen szimmetrikus háromszöget;</p> <p>Ismeri a négyszögek tulajdonságait: belső és külső szögek összege, konvex és konkáv közti különbség, átló fogalma;</p> <p>Ismeri a speciális négyszögeket: trapéz, paralelogramma, téglalap, deltoid, rombusz, húrtrapéz, négyzet;</p> <p>Ismeri a speciális négyszögek legfontosabb tulajdonságait, ezek alapján elkészíti a halmazábrájukat;</p> <p>A háromszögek és a speciális négyszögek tulajdonságait alkalmazza feladatok megoldásában;</p> <p>Ismeri a kör részeit; különbséget tesz egyenes, félegyenes és szakasz között;</p> <p>Ismeri a háromszögek tulajdonságait: belső és külső szögek összege, háromszög-egyenlőtlenség.</p>	<p>Környezetünk tárgyaiban a geometriai alakzatok felfedezése</p> <p>Síkbeli görbék közül a kör kiválasztása</p> <p>Egyenes, félegyenes és szakasz megkülönböztetése</p> <p>Síkbeli alakzatok közül a sokszögek kiválasztása</p> <p>Háromszögek tulajdonságainak ismerete és alkalmazása: belső szögek összege, háromszög-egyenlőtlenség</p> <p>Tengelyesen szimmetrikus háromszögek ismerete</p> <p>Háromszögek csoportosítása szögeik és oldalaik szerint</p> <p>Téglalap és négyzet tulajdonságainak ismerete, alkalmazása</p>	
<b>7. Transzformációk, szerkesztések</b>		<b>11 óra</b>

<p>Megszerkeszti alakzatok tengelyes és középpontos tükröképét;</p> <p>Geometriai ismereteinek felhasználásával pontosan szerkeszt több adott feltételnek megfelelő ábrát;</p> <p>Ismeri a tengelyesen szimmetrikus háromszöget;</p> <p>Felismeri a kicsinyítést és a nagyítást hétköznapi helyzetekben;</p> <p>Ismer és használ dinamikus geometriai szoftvereket, tisztában van alkalmazási lehetőségeikkel.</p>	<p>Tapasztalatszerzés síkbeli mozgásokról gyakorlati helyzetekben</p> <p>Egybevágó alakzatok felismerése a természetes és az épített környezetben</p> <p>Tengelyes tükrözés ismerete és alkalmazása</p> <p>Tengelyesen szimmetrikus alakzatok felismerése a természetes és az épített környezetben</p> <p>Alakzatok tengelyes tükröképének megszerkesztése</p> <p>Alapszerkesztések: szakaszfelező merőleges, merőleges és párhuzamos egyenesek szerkesztése; szögfelezés, szögmásolás</p> <p>Szerkesztéshez terv, előzetes ábra készítése</p> <p>Néhány adott feltételnek megfelelő ábra pontos szerkesztése</p>	<p><i>Technika és tervezés:</i> megfelelő eszközök segítségével figyelmes, pontos munkavégzés.</p>
<p><b>8. Térgeometria</b></p>		<p><b>9 óra</b></p>
<p>A kocka, a téglatest, a hasáb és a gúla hálóját elkészíti;</p> <p>Testeket épít képek, nézetek, alaprajzok, hálók alapján;</p> <p>Ismeri a kocka, a téglatest, a hasáb és a gúla következő tulajdonságait: határoló lapok típusa, száma, egymáshoz viszonyított helyzete; csúcsok, élek száma; lapátló, testátló;</p>	<p>Környezetünk tárgyaiban a geometriai testek felfedezése</p> <p>Téglatest, kocka tulajdonságainak ismerete és alkalmazása: határoló lapok típusa, száma, egymáshoz viszonyított helyzete; csúcsok, élek száma; lapátló, testátló</p> <p>Testek közül gömb kiválasztása</p>	<p><i>Technika és tervezés:</i> téglatest készítése, tulajdonságainak vizsgálata.</p> <p><i>Vizuális kultúra:</i> egyszerű tárgyak, geometriai alakzatok tervezése, makettek készítése.</p>

Ismeri a gömb tulajdonságait; A kocka, a téglatest, a hasáb, a gúla, a gömb tulajdonságait alkalmazza feladatok megoldásában..	Építmények készítése képek, nézetek, alaprajzok, hálók alapján Testekről, építményekről nézeti rajzok, alaprajzok, hálók készítése	
---	---	--

**A témakör tanulása eredményeként a tanuló:**

- síkbeli tartományok közül kiválasztja a szögtartományokat, nagyság szerint összehasonlítja, méri, csoportosítja azokat.
- csoportosítja a háromszögeket szögeik és oldalaik szerint;
- felismeri a síkban az egybevágó alakzatokat.
- tapasztalatot szerez a síkbeli mozgásokról gyakorlati helyzetekben;
- felismeri a síkban az egybevágó alakzatokat;
- a szerkesztéshez tervet, előzetes ábrát készít;
- ismeri az alapszerkesztéseket: szakaszfelező merőlegest, szögfelezőt, merőleges és párhuzamos egyeneseket szerkeszt, szöget másol.

<b>Kulcsfogalmak/ fogalmak</b>	szög és mértékegységei (fok, szögperc), szögfajták, kerület, terület, űrtartalom és mértékegységei, felszín, térfogat és mértékegységei, síkidom, sokszög, belső szög, külső szög; hegyesszögű, derékszögű, tompaszögű, egyenlő szárú és szabályos háromszög; téglalap, négyzet, szimmetriatengely, tengelyes szimmetria, merőlegesség, párhuzamosság, szakaszfelező merőleges, szögfelező félegyenes, test, kocka, téglatest, lap, él, csúcs, lapátló, testátló, alaprajz, háló, nézet .
------------------------------------	---

Tematikai egység/ Fejlesztési cél	V. Statisztika, valószínűség	Órakeret 10 óra
<b>Előzetes tudás</b>	Adatgyűjtés, adatok lejegyzése, diagram leolvasása. Valószínűségi játékok, kísérletek, megfigyelések. Biztos, lehetetlen, lehet, de nem biztos.	
<b>A tematikai egység nevelési-fejlesztési céljai</b>	A statisztikai gondolkodás fejlesztése. A valószínűségi gondolkodás fejlesztése. Megfigyelőképesség, az összefüggés-felismerő képesség, elemzőképesség fejlesztése.	
<b>3. Leíró statisztika</b>		<b>5 óra</b>
<b>Ismeretek</b>	<b>Fejlesztési követelmények</b>	<b>Kapcsolódási pontok</b>

<p>Értelmezi a táblázatok adatait, az adatoknak megfelelő ábrázolási módot kiválasztja, és az ábrát elkészíti;</p> <p>Adatokat táblázatba rendez, diagramon ábrázol hagyományos és digitális eszközökkel is;</p> <p>Különböző típusú diagramokat megfeleltet egymásnak;</p> <p>Megadott szempont szerint adatokat gyűjt ki táblázatból, olvas le hagyományos vagy digitális forrásból származó diagramról, majd rendszerezés után következtetéseket fogalmaz meg;</p> <p>Konkrét adatsor esetén átlagot számol, megállapítja a leggyakoribb adatot (módusz), a középső adatot (medián), és ezeket összehasonlítja.</p>	<p>Adatokat, táblázatokat és diagramokat tartalmazó források felkutatása (például háztartás, sport, egészséges életmód, gazdálkodás)</p> <p>A táblázatok adatainak értelmezése és ábrázolása (oszlopdiagram, kördiagram, vonaldiagram, pontdiagram) kisméretű mintán</p> <p>A hétköznapi életből gyűjtött adatok táblázatba rendezése, ábrázolása hagyományos és digitális eszközökkel kisméretű minta esetén</p> <p>Azonos adathalmazon alapuló kördiagram és oszlopdiagram összehasonlítása becslés alapján kisméretű minta esetén</p> <p>Táblázatból adatgyűjtés adott szempont szerint</p> <p>Átlag fogalmának ismerete, alkalmazása.</p>	<p><i>Technika és tervezés:</i> menetrend adatainak értelmezése; kalóriatáblázat vizsgálata.</p> <p><i>Digitális kultúra:</i> adatkezelés, adatfeldolgozás, információ-megjelenítés.</p>
<p><b>4. Valószínűség számítás</b></p>		<p><b>5 óra</b></p>
<p>Valószínűségi játékokat, kísérleteket végez, ennek során az adatokat tervszerűen gyűjti, rendezi és ábrázolja digitálisan is;</p> <p>Valószínűségi játékokban érti a lehetséges kimeneteleket, játékában stratégiát követ;</p>	<p>Egyszerű valószínűségi játékok és kísérletek</p> <p>Valószínűségi játékok és kísérletek adatainak tervszerű gyűjtése</p> <p>A „biztos”, a „lehetséges, de nem biztos” és a</p>	

<p>Ismeri a gyakoriság és a relatív gyakoriság fogalmát. Ismereteit felhasználja a „lehetetlen”, a „biztos” és a „kisebb/nagyobb eséllyel lehetséges” kijelentések megfogalmazásánál.</p>	<p>„lehetetlen” események felismerése</p>	
<p><b>A témakör tanulása eredményeként a tanuló:</b></p> <ul style="list-style-type: none"> <li>– valószínűségi játékokat, kísérleteket végez, ennek során az adatokat tervszerűen gyűjti, rendezi valószínűségi játékokban érti a lehetséges kimeneteleket, játékában stratégiát követ;</li> <li>– ismereteit felhasználja a „lehetetlen”, a „biztos” és a „kisebb/nagyobb eséllyel lehetséges” kijelentések megfogalmazásánál.</li> </ul>		
<p><b>Kulcsfogalma k/fogalmak</b></p>	<p>Adat, diagram, átlag, valószínűségi kísérlet, „biztos” esemény; „lehetséges, de nem biztos ” esemény; „lehetetlen” esemény.</p>	

<p><b>A fejlesztés várt eredményei a 6. osztály végén</b></p>	<p><i>Gondolkodási és megismerési módszerek</i></p> <ul style="list-style-type: none"> <li>– konkrét esetekben halmazokat felismer és ábrázol.</li> <li>– állítások logikai értékét (igaz vagy hamis) megállapítja..</li> </ul> <p><i>Számtan, algebra</i></p> <ul style="list-style-type: none"> <li>– érti és alkalmazza a számok helyi értékes írásmódját nagy számok esetén;</li> <li>– ismeri a római számjelek közül az L, C, D, M jeleket, felismeri az ezekkel képzett számokat a hétköznapi helyzetekben;</li> <li>– ismeri és alkalmazza a 2-vel, 3-mal, 4-gyel, 5-tel, 6-tal, 9-cel, 10-zel, 100-zal való oszthatóság szabályait;</li> <li>– a természetes számokat osztóik száma alapján és adott számmal való osztási maradékok szerint csoportosítja.</li> <li>– érti és alkalmazza a számok helyi értékes írásmódját nagy számok esetén;</li> <li>– ismeri a római számjelek közül az L, C, D, M jeleket, felismeri az ezekkel képzett számokat a hétköznapi helyzetekben;</li> <li>– ismeri és alkalmazza a 2-vel, 3-mal, 4-gyel, 5-tel, 6-tal, 9-cel, 10-zel, 100-zal való oszthatóság szabályait;</li> <li>– a természetes számokat osztóik száma alapján és adott számmal való osztási maradékok szerint csoportosítja.</li> <li>– gyakorlati feladatok megoldása során legfeljebb kétjegyű egész számmal írásban oszt. A hányadost megbecsüli.</li> <li>– meghatározza konkrét számok ellentettjét, abszolút értékét;</li> <li>– ismeri az egész számokat.</li> <li>– ábrázol törtrészeket, meghatároz törtrészeknek megfelelő törtszámokat;</li> </ul>
---	---

	<ul style="list-style-type: none"> <li>– érti és alkalmazza a számok helyi értékes írásmódját tizedes törtek esetén;</li> <li>– megfelelteti egymásnak a racionális számok közönséges tört és tizedes tört alakját.</li> <li>– meghatározza konkrét számok reciprokát.</li> <li>– gyakorlati feladatok megoldása során tizedes törtet legfeljebb kétjegyű egész számmal írásban oszt. A hányadost megbecsüli.</li> <li>– megoldását ellenőrzi.</li> </ul> <p><i>Összefüggések, függvények, sorozatok</i></p> <ul style="list-style-type: none"> <li>– tájékozódik a koordináta-rendszerben: koordinátaival adott pontot ábrázol, megadott pont koordinátáit leolvassa.</li> <li>– sorozatokat adott szabály alapján folytat;</li> <li>– néhány tagjával adott sorozat esetén felismer és megfogalmaz képzési szabályt.</li> </ul> <p><i>Geometria</i></p> <ul style="list-style-type: none"> <li>– síkbeli tartományok közül kiválasztja a szögtartományokat, nagyság szerint összehasonlítja, méri, csoportosítja azokat.</li> <li>– csoportosítja a háromszögeket szögeik és oldalaik szerint;</li> <li>– felismeri a síkban az egybevágó alakzatokat.</li> <li>– tapasztalatot szerez a síkbeli mozgásokról gyakorlati helyzetekben;</li> <li>– felismeri a síkban az egybevágó alakzatokat;</li> <li>– a szerkesztéshez tervet, előzetes ábrát készít;</li> <li>– ismeri az alapszerkesztéseket: szakaszfelező merőleget, szögfelezőt, merőleges és párhuzamos egyeneseket szerkeszt, szöveget másol.</li> </ul> <p><i>Valószínűség, statisztika</i></p> <ul style="list-style-type: none"> <li>– Egyszerű diagramok készítése, értelmezése, táblázatok olvasása.</li> <li>– Valószínűségi játékok, kísérletek során adatok tervszerű gyűjtése, rendezése, ábrázolása.</li> </ul>
--	---

Budapest XXI. Kerületi  
Széchenyi István Általános és  
Kéttannyelvű Általános Iskola



# HELYI TANTERV

# MATEMATIKA

**a 7-8. évfolyam számára**

heti 4 óra

**2020**

# MATEMATIKA

## 7–8. évfolyam

A 7–8. évfolyamon nagyobb hangsúlyt kap az elvonatkoztatás és az absztrakció képességének fejlesztése, miközben továbbra is megmarad a szemléltetés és az eszközök használata. Elvárható a tapasztalatok általános megfogalmazása, a mindennapi életből vett szöveges problémák matematikai szempontú értelmezése, a megsejtett összefüggések indoklásának igénye és a tanult matematikai fogalmakat megnevező szakkifejezések helyes használata. Fejlődik a vitatkozás és az érvelés kultúrája az osztálytársakkal és a szaktanárral.

A 7–8. évfolyamon továbbra is tematikus elrendezésben követik egymást az egyes fejezetek: **Halmazok, számhalmazok; Matematikai logika, kombinatorika, gráfok; Számelméleti ismeretek, hatvány, négyzetgyök; Arányosság, százalékszámítás; Szöveges feladatok előkészítése; Szöveges feladatok; A függvény fogalmának előkészítése; Síkbeli alakzatok; Transzformációk, szerkesztések; Térgometria; Leíró statisztika; Valószínűség-számítás.** Az egyes területek ismeretanyaga jelen van más témakörökben is, folyamatosan gazdagítva a szakmai eszköztárat. A szöveggel megfogalmazott hétköznapi és matematikai problémák megoldása tervek, vázlatok alapján, általánosabb eljárási módokat, gyakran algoritmusokat alkalmazva történik.

Az ismeretek bővülésével lehetővé válik a más tantárgyakhoz való kapcsolódás, a kitekintés lehetősége, a témák rendszerezése, több területen való megjelenése. A nevelési-oktatási szakasz során egyre komplexebbé válik a szemléletmód.

A szemléltetést, a megértést, az órai vagy házi feladatok megoldását és a gondolatmenet bemutatását a tanulók által használható digitális eszközök, szoftverek és online felületek is támogatják.

**A 7–8. évfolyamon a matematika tantárgy alapóraszám: 204 óra. +12 óra ismétlésre, számonkérésre fordítható.**

A Kerettanterv a matematika tantárgy tanítására 7 - 8. évfolyamon heti 3- 3 órát, biztosít. Intézményünkben a 7-8. évfolyamon további heti 1-1 óra áll a rendelkezésére a pedagógusnak.



7 – 8. évfolyam

Tematikai egység címe	Órakeret		
	kerettanterv alapján órakeret a 7-8. évfolyamra	helyi tanterv	
		7.évfolyam órakerete	8.évfolyam órakerete
<b>I. Gondolkodási módszerek, halmazok, matematikai logika, kombinatorika, gráfok</b>	<b>30</b>	<b>17</b>	<b>17</b>
1. Halmazok, számhalmazok	12	6	8
2. Matematikai logika, kombinatorika, gráfok	18	11	9
<b>II. Számтан, algebra</b>	<b>78</b>	<b>47</b>	<b>47</b>
1. Számelméleti ismeretek, hatvány, négyzetgyök	18	10	10
2. Arányosság, százalékszámítás	22	12	12
3. Szöveges feladatok előkészítése	16	10	10
4. Szöveges feladatok	22	15	15
<b>III. Függvények, az analízis elemei</b>	<b>12</b>	<b>12</b>	<b>12</b>
1. A függvények fogalmának előkészítése	12	12	12
<b>IV. Geometria</b>	<b>60</b>	<b>32</b>	<b>32</b>
1. Síkbeli alakzatok	20	12	10

<b>2. Transzformációk, szerkesztések</b>	20	10	14
<b>3. Térgeometria</b>	20	10	8
<b>V. Statisztika, valószínűség</b>	<b>24</b>	<b>12</b>	<b>12</b>
<b>1. Leíró statisztika</b>	12	6	6
<b>2. Valószínűség számítás</b>	12	6	6
<b>Ismétlés, számonkérés</b> Szabad órakeret		<b>16</b>	<b>16</b>
<b>összesen:</b>	<b>204 óra</b>	<b>136 óra</b>	<b>136 óra</b>

**7.osztály**

<b>Tematikai egység/ Fejlesztési cél</b>	<b>I. Gondolkodási módszerek, halmazok, matematikai logika, kombinatorika, gráfok</b>	<b>Órakeret 17</b>
<b>Előzetes tudás</b>	<p>Halmazba rendezés adott tulajdonság alapján. A részhalmaz fogalma. Két véges halmaz közös része.</p> <p>Egyszerű, matematikailag is értelmezhető hétköznapi szituációk megfogalmazása szóban és írásban. Állítások igazságának eldöntése. Igaz és hamis állítások megfogalmazása. Összehasonlításhoz szükséges kifejezések értelmezése, használata. Definíció megértése és alkalmazása. Néhány elem kiválasztása adott szempont szerint. Néhány elem sorba rendezése különféle módszerekkel.</p>	
<b>A tematikai egység nevelési-fejlesztési céljai</b>	<p>Az önálló gondolkodás igényének kialakítása. Halmazok eszköz jellegű használata, halmazszemlélet fejlesztése.</p> <p>Szóbeli és írásbeli kifejezőképesség fejlesztése, a matematikai szaknyelv pontos használata. Saját gondolatok megértetésére való törekvés (szóbeli érvelés, szemléletes indoklás). Rendszerszemlélet, kombinatorikus gondolkodás fejlesztése.</p> <p>Fogalmak egymáshoz való viszonyának, összefüggéseknek a megértése.</p> <p>A rendszerezést segítő eszközök és algoritmusok használatának fejlesztése.</p> <p>A bizonyítás, az érvelés iránti igény felkeltése, a kulturált vitatkozás gyakoroltatása.</p>	
<b>1. Halmazok, számhalmazok</b>		<b>6 óra</b>
<b>Ismeretek</b>	<b>Fejlesztési követelmények</b>	<b>Kapcsolódási pontok</b>

<p>Elemeket halmazba rendez több szempont alapján;</p> <p>Részhalmazokat konkrét esetekben felismer és ábrázol;</p> <p>Számokat, számhalmazokat, halmazműveleti eredményeket számegyenesen ábrázol;</p> <p>Véges halmaz kiegészítő halmazát (komplementerét), véges halmazok közös részét (metszetét), egyesítését (unióját) képezi és ábrázolja konkrét esetekben;</p> <p>Ismeri a racionális számokat, tud példát végtelen nem szakaszos tizedes törtre.</p>	<p>Halmazokba rendezés több szempont szerint</p> <p>Halmazábra készítése</p> <p>Számok, számhalmazok, halmazműveleti eredmények szemléltetése számegyenesen</p> <p>Részhalmazok felismerése és ábrázolása konkrét esetekben</p> <p>Véges halmaz kiegészítő halmazának (komplementerének), véges halmazok metszetének és uniójának megállapítása ábrázolás segítségével konkrét esetekben</p> <p>Természetes számok, egész számok, racionális számok halmazának ismerete, halmazábrájuk elkészítése</p> <p>Véges és végtelen szakaszos tizedes törtek ismerete</p> <p>Példa végtelen nem szakaszos tizedes törtre</p> <p>.</p>	
<p><b>2. Matematikai logika, kombinatorika, gráfok</b></p>		<p><b>11 óra</b></p>
<p>Igaz és hamis állításokat fogalmaz meg;</p> <p>Tanult minták alapján néhány lépésből álló bizonyítási gondolatsort megért és önállóan összeállít;</p> <p>A logikus érvelésben a matematikai szaknyelvet következetesen alkalmazza társai meggyőzésére;</p>	<p>Igaz és hamis állítások felismerése, önálló megfogalmazása</p> <p>A matematikai logika egyszerű, a korosztály számára érthető szakkifejezéseinek ismerete és használata</p> <p>Egyszerű stratégiai és logikai játékok</p>	<p><i>Magyar nyelv és irodalom:</i></p> <p>a lényeges és lényegtelen megkülönböztetése.</p>

<p>Összeszámlálási feladatok megoldása során alkalmazza az összes eset áttekintéséhez szükséges módszereket;</p>	<p>Konkrét helyzethez kötött sorba rendezési problémák megoldása kör mentén is</p> <p>Konkrét helyzethez kötött kiválasztási problémák megoldása a sorrend figyelembevételével és anélkül</p> <p>Az összes eset összeszámlálása során rendszerezési sémák használata: táblázat, ágrajz, szisztematikus felsorolás</p>	
<p><b>A témakör tanulása eredményeként a tanuló:</b></p> <ul style="list-style-type: none"> <li>– elemeket halmazba rendez több szempont alapján;</li> <li>– részhalmazokat konkrét esetekben felismer és ábrázol;</li> <li>– számokat, számhalmazokat, halmazműveleti eredményeket számegyenesen ábrázol;</li> <li>– véges halmaz kiegészítő halmazát (komplementerét), véges halmazok közös részét (metszetét), egyesítését (unióját) képezi és ábrázolja konkrét esetekben;</li> <li>– ismeri a racionális számokat, tud példát végtelen nem szakaszos tizedes törtre.</li> <li>– tanult minták alapján néhány lépésből álló bizonyítási gondolatsort megért és önállóan összeállít;</li> <li>– a logikus érvelésben a matematikai szaknyelvet következetesen alkalmazza társai meggyőzésére;</li> <li>– összeszámlálási feladatok megoldása során alkalmazza az összes eset áttekintéséhez szükséges módszereket;</li> </ul>		
<p><b>Kulcsfogalmak/ fogalmak</b></p>	<p>kiegészítő halmaz (komplementer), metszet, unió, természetes szám, egész szám, racionális szám; véges, végtelen szakaszos és végtelen nem szakaszos tizedes tört, „minden”, „van olyan”,</p>	

<p><b>Tematikai egység/ Fejlesztési cél</b></p>	<p><b>II. Számelmélet, algebra</b></p>	<p><b>Órakeret 47 óra</b></p>
<p><b>Előzetes tudás</b></p>	<p>Racionális számkör. Számok írása, olvasása, összehasonlítása, ábrázolása számegyenesen. Műveletek racionális számokkal.</p> <p>Ellentett, abszolút érték, reciprok.</p> <p>Mérés, mértékegységek használata, átváltás egyszerű esetekben.</p>	

	<p>A mindennapi életben felmerülő egyszerű arányossági feladatok megoldása következtetéssel, egyenes arányosság.</p> <p>Alapműveletek racionális számokkal írásban.</p> <p>A zárójelek, a műveleti sorrend biztos alkalmazása. Helyes és értelmes kerekítés, az eredmények becslése, a becslés használata ellenőrzésre is.</p> <p>Szöveges feladatok megoldása.</p> <p>A százalékszámítás alapjai.</p>	
<b>A tematikai egység nevelési-fejlesztési céljai</b>	<p>A matematikai ismeretek és a mindennapi élet történései közötti kapcsolat tudatosítása. Szavakban megfogalmazott helyzet, történet matematizálása; matematikai modellek választása, keresése, készítése, értelmezése adott szituációkhoz. Konkrét matematikai modellek értelmezése a modellnek megfelelő szöveges feladat alkotásával.</p> <p>A szabványos mértékegységekhez tartozó mennyiségek és többszöröseik, törtrészeik képzeletben való felidézése.</p> <p>Az együttműködéshez szükséges képességek fejlesztése páros és kiscsoportos tevékenykedtetés, feladatmegoldás során – a munka tervezése, szervezése, megosztása.</p> <p>Az ellenőrzés, önellenőrzés iránti igény, az eredményért való felelősségvállalás erősítése.</p>	
<b>1. Számelméleti ismeretek, hatvány, négyzetgyök</b>		<b>10 óra</b>
<b>Ismeretek</b>	<b>Fejlesztési követelmények</b>	<b>Kapcsolódási pontok</b>
Műveletek racionális számkörben írásban és számológéppel. Az eredmény helyes és értelmes kerekítése. Eredmények becslése, ellenőrzése.	<p>Prímszámok, összetett számok kiválasztása a természetes számok közül</p> <p>Összetett számok prímtényezős felbontásának ismerete és alkalmazása 1000-es számkörben</p> <p>Legnagyobb közös osztó és legkisebb közös többszörös meghatározása és alkalmazása</p> <p>Pozitív egész számok pozitív egész kitevőjű hatványának alkalmazása: prímtényezős felbontás felírása hatványokkal, mértékegységek átváltása, számrendszerek helyi értékeinek felírása</p>	<p><i>Fizika; kémia; biológia-egészségtan; földrajz;</i></p> <p>számításos feladatok.</p>

<b>2. Arányosság, százalékszámítás</b>		<b>12 óra</b>
<p>Ismeri az idő, a tömeg, a hosszúság, a terület, a térfogat és az űrtartalom szabványmértékegységeit, használja azokat mérések és számítások esetén;</p> <p>Felismeri az egyenes és a fordított arányosságot konkrét helyzetekben;</p> <p>Felismeri és megalkotja az egyenes arányosság grafikonját.</p>	<p>Egyenes és fordított arányosság felismerése és alkalmazása konkrét helyzetekben</p> <p>Egyenes arányosság grafikonjának megrajzolása</p> <p>Valóságos helyzetekhez kötődő százalékszámítás: áremelés, leárazás, egyszerű kamat, keverési feladatok megoldása, levegő összetétele, páratartalom</p> <p>Banki ajánlatok (ügyműveletek, számlavezetési, megbízási és tranzakciós díjak) összehasonlításával kapcsolatos feladatok megoldása</p> <p>Megtakarítási és hitelfelvételi lehetőségekkel kapcsolatos egyszerű feladatok megoldása</p> <p>A fordított arányosság és a mérés kapcsolatának felismerése</p> <p>Terület, térfogat, űrtartalom szabványmértékegységeinek ismerete és átváltása.</p>	<p><i>Magyar nyelv és irodalom:</i> szövegértés, szövegértelmezés.</p> <p><i>Fizika; kémia; földrajz:</i> arányossági számítások felhasználása feladatmegoldásokban.</p> <p><i>Technika és tervezés:</i> műszaki rajzok értelmezése.</p>
<b>3. Szöveges feladatok előkészítése</b>		<b>10 óra</b>
<p>Különböző szövegekhez megfelelő modelleket készít.</p>	<p>Hétköznapi problémák matematikai tartalmának formalizálása; betűk használata az ismeretlen mennyiségek jelölésére</p> <p>Egyszerű betűs kifejezések összeadása, kivonása</p> <p>Helyettesítési érték számolása</p> <p>Egytagú kifejezések számmal való szorzása</p>	<p><i>Fizika:</i> összefüggések megfogalmazása, leírása a matematika nyelvén.</p>

	<p>Kéttagú betűs kifejezés számmal való szorzása</p> <p>Két tagból közös számtényező kiemelése</p> <p>Egyismeretlenes elsőfokú egyenlet megoldása lebontogatással</p>	
<b>4. Szöveges feladatok</b>		<b>15 óra</b>
<p>Különböző szövegekhez megfelelő modelleket készít.</p>	<p>Különböző szövegekhez megfelelő modell készítése (például szakaszos ábrázolás, visszafelé gondolkodás, táblázat, szabadkézi vázlatrajz, betűs kifejezések felírása)</p> <p>Matematikából, más tantárgyakból, gazdasági területekről és a mindennapi életből vett egyszerű szöveges feladatok megoldása következtetéssel vagy egyenlettel</p> <p>Ellenőrzés a szövegbe való visszahelyettesítéssel</p> <p>Pénzügyi tudatosság területét érintő feladatok megoldása</p> <p>– Gyakorlati problémák megoldása során előforduló mennyiségek becslése</p>	<p><i>Magyar nyelv és irodalom:</i></p> <p>szövegértés, szövegértelmezés.</p> <p>A gondolatmenet tagolása.</p>
<p>– <b>A témakör tanulása eredményeként a tanuló:</b></p> <p>– ismeri a prímszám és az összetett szám fogalmakat; el tudja készíteni összetett számok prímtényező felbontását 1000-es számkörben;</p> <p>– meghatározza természetes számok legnagyobb közös osztóját és legkisebb közös többszörösét;</p> <p>– pozitív egész számok pozitív egész kitevőjű hatványát kiszámolja;</p> <p>– ismeri az idő, a tömeg, a hosszúság, a terület, a térfogat és az űrtartalom szabványmértékegységeit, használja azokat mérések és számítások esetén;</p>		

	<ul style="list-style-type: none"> <li>– felismeri az egyenes és a fordított arányosságot konkrét helyzetekben;</li> <li>– felismeri és megalkotja az egyenes arányosság grafikonját.</li> <li>– ismeri a százalék fogalmát, gazdasági, pénzügyi és mindennapi élethez kötődő százalékszámítási feladatokat megold;</li> <li>– idő, tömeg, hosszúság, terület, térfogat és űrtartalom mértékegységeket átvált helyi értékes gondolkodás alapján, gyakorlati célszerűség szerint</li> <li>– különböző szövegekhez megfelelő modelleket készít.</li> <li>– matematikából, más tantárgyakból és a mindennapi életből vett egyszerű szöveges feladatokat következtetéssel vagy egyenlettel megold;</li> <li>– gyakorlati problémák megoldása során előforduló mennyiségeknél becslést végez.</li> <li>– egyszerű betűs kifejezésekkel összeadást, kivonást végez, és helyettesítési értéket számol;</li> <li>– egy- vagy kéttagú betűs kifejezést számmal szoroz, két tagból közös számtényezőt kiemel;</li> <li>– egyismeretlenes elsőfokú egyenletet lebontogatással és mérlegelvével megold.</li> </ul>
<b>Kulcsfogalmak/ fogalmak</b>	prímszám, összetett szám, prímtényező felbontás, legnagyobb közös osztó, legkisebb közös többszörös, hatvány, hatványalap, hatványkitevő, hatványérték, négyzetszám, fordított arányosság, százalék, terület, térfogat, űrtartalom szabványmértékegységei, változó, együttható, helyettesítési érték, egytagú kifejezés, kéttagú kifejezés, egynemű kifejezés; kiemelés, egyenlet, lebontogatás, mérlegelv, ellenőrzés,

<b>Tematikai egység/ Fejlesztési cél</b>	<b>III. Függvények, az analízis elemei</b>	<b>Órakeret 12 óra</b>
<b>Előzetes tudás</b>	Egyszerű sorozatok folytatása adott szabály szerint. Biztos tájékozódás a derékszögű koordináta-rendszerben. Egyszerű grafikonok értelmezése. Egyszerű kapcsolatok ábrázolása derékszögű koordináta-rendszerben.	
<b>A tematikai egység nevelési-fejlesztési céljai</b>	Függvényszemlélet fejlesztése. Grafikonok, táblázatok adatainak értelmezése, elemzése. Megoldás a matematikai modellen belül. Matematikai modellek ismerete, alkalmazásának módja, korlátai (sorozatok, függvények, függvényábrázolás).	
<b>1. A függvény fogalmának előkészítése</b>		<b>12 óra</b>
<b>Ismeretek</b>	<b>Fejlesztési követelmények</b>	<b>Kapcsolódási pontok</b>



<p>Felismeri az egyenes és a fordított arányosságot konkrét helyzetekben;</p> <p>Felismeri és megalkotja az egyenes arányosság grafikonját.</p>	<p>Konkrét megfeleltetések legalább egy lehetséges szabályának megadása</p> <p>Egyszerű grafikonok jellemzése: növekedés-csökkenés, szélsőérték, tengelyekkel való metszéspont</p> <p>Konkrét halmazok elemei között megfeleltetés létrehozása</p> <p>Értéktáblázatok adatainak grafikus ábrázolása</p> <p>Az egyenes és a fordított arányosság felismerése konkrét helyzetekben</p> <p>Egyenes arányosság grafikonjának felismerése és megalkotása</p>	<p><i>Fizika; biológia-egészségtan; kémia; földrajz;</i></p> <p>függvényekkel leírható folyamatok.</p>
---	---	--

<p><b>A témakör tanulása eredményeként a tanuló:</b></p> <ul style="list-style-type: none"> <li>– felismeri az egyenes és a fordított arányosságot konkrét helyzetekben;</li> <li>– felismeri és megalkotja az egyenes arányosság grafikonját.</li> <li>– konkrét halmazok elemei között megfeleltetést hoz létre;</li> <li>– értéktáblázatok adatait grafikusan ábrázolja;</li> <li>– egyszerű grafikonokat jellemez.</li> </ul>	
---	--

<p><b>Kulcsfogalmak/ fogalmak</b></p>	<p>megfeleltetés; egyenes és fordított arányosság; grafikon</p>
---------------------------------------	---

<p><b>Tematikai egység/ Fejlesztési cél</b></p>	<p><b>IV. Geometria</b></p>	<p><b>Órakeret 32 óra</b></p>
<p><b>Előzetes tudás</b></p>	<p>Pont, vonal, egyenes, félegyenes, szakasz, sík, szögtartomány. Háromszögek, csoportosításuk. Négyszögek, speciális négyszögek (trapéz, paralelogramma, deltoid). Kör és részei. Adott feltételeknek megfelelő ponthalmazok. Háromszög, négyszög belső és külső szögeinek összegére vonatkozó ismeretek. Téglatest tulajdonságai. Tengelyesen szimmetrikus alakzatok. Egyszerű alakzatok tengelyes tükröképének megszerkesztése.</p>	

	<p>Két pont, pont és egyenes távolsága, két egyenes távolsága. Szakaszelezés, szögfelezés, szögmásolás. Merőleges és párhuzamos egyenesek szerkesztése. Néhány nevezetes szög szerkesztése. Szerkesztési eszközök használata.</p> <p>Koordináta-rendszer megismerése, pont ábrázolása, adott pont koordinátáinak a leolvasása.</p> <p>A téglalap és a deltoid kerületének és területének kiszámítása. A téglalatest felszínének és térfogatának a kiszámítása.</p>	
<b>A tematikai egység nevelési-fejlesztési céljai</b>	<p>Rendszerező készség fejlesztése.</p> <p>A mindennapi élethez kapcsolódó egyszerű geometriai számítások elvégzésének fejlesztése. A gyakorlatban előforduló geometriai ismereteket igénylő problémák megoldására való képesség fejlesztése.</p> <p>Statikus helyzetek, képek, tárgyak megfigyelése. Geometriai transzformációkban megmaradó és változó tulajdonságok megfigyelése.</p> <p>Az esztétikai-, művészeti tudatosság és kifejezőképesség fejlesztése.</p> <p>Képzletben történő mozgatás: átdarabolás elképzelése, testháló összehajtásának, szétvágásának elképzelése.</p> <p>A pontos munkavégzés igényének fejlesztése.</p> <p>A geometriai problémamegoldás lépéseinek megismertetése (szerkesztésnél: vázlatrajz, adatfelvétel, a szerkesztés menete, szerkesztés, diskusszió).</p> <p>Az együttműködéshez szükséges képességek fejlesztése páros és kis csoportos tevékenykedtetés, feladatmegoldás során – a munka tervezése, szervezése, megosztása; kezdeményezőkézség, együttműködési készség, tolerancia.</p>	
<b>1. Síkbeli alakzatok</b>		<b>12 óra</b>
<b>Ismeretek</b>	<b>Fejlesztési követelmények</b>	<b>Kapcsolódási pontok</b>
<p>Ismeri a négyszögek tulajdonságait: belső és külső szögek összege, konvex és konkáv közti különbség, átló fogalma;</p> <p>Ismeri a speciális négyszögeket: trapéz, paralelogramma, téglalap, deltoid, rombusz, húrtrapéz, négyzet;</p> <p>Ismeri a speciális négyszögek legfontosabb tulajdonságait, ezek</p>	<p>Háromszögek külső szögeinek összege</p> <p>Négyszögek tulajdonságainak ismerete és alkalmazása: belső és külső szögek összege, konvex és konkáv közti különbség, átló fogalma</p> <p>A speciális négyszögek (trapéz, paralelogramma, téglalap, deltoid, rombusz, húrtrapéz, négyzet) felismerése és legfontosabb</p>	

<p>alapján elkészíti a halmazábrájukat;</p> <p>A háromszögek és a speciális négyszögek tulajdonságait alkalmazza feladatok megoldásában;</p> <p>Meghatározza háromszögek és speciális négyszögek kerületét, területét;</p> <p>Ismeri a kör részeit; különbséget tesz egyenes, félegyenes és szakasz között.</p>	<p>tulajdonságaik megállapítása ábra alapján; alkalmazásuk; halmazábra</p> <p>Háromszögek, speciális négyszögek kerületének, területének kiszámítása ábra alapján átdarabolással és tanult összefüggéssel; alkalmazások</p> <p>Körrel kapcsolatos fogalmak ismerete</p>	
<b>2. Transzformációk, szerkesztések</b>		<b>10 óra</b>
<p>Megszerkeszti alakzatok tengelyes és középpontos tükröképét;</p> <p>Geometriai ismereteinek felhasználásával pontosan szerkeszt több adott feltételnek megfelelő ábrát;</p> <p>Ismer és használ dinamikus geometriai szoftvereket, tisztában van alkalmazási lehetőségeikkel.</p>	<p>Középpontos tükrözés ismerete és alkalmazása</p> <p>Középpontosan szimmetrikus alakzatok felismerése a természetes és az épített környezetben</p> <p>Alakzatok középpontos tükröképének megszerkesztése</p> <p>Szerkesztéshez terv, előzetes ábra készítése</p> <p>Több adott feltételnek megfelelő ábra szerkesztése; diszkusszió</p> <p>Dinamikus geometriai szoftver használata</p>	<p><i>Vizuális kultúra:</i> művészeti alkotások megfigyelése a tanult transzformációk segítségével.</p>
<b>11 Térgometria</b>		<b>10 óra</b>
<p>A kocka, a téglatest, a hasáb és a hálóját elkészíti;</p> <p>Testeket épít képek, nézetek, alaprajzok, hálók alapján;</p> <p>Ismeri a kocka, a téglatest, a hasáb következő tulajdonságait: határoló</p>	<p>Környezetünk tárgyaiban a hasáb, alakú testek felfedezése</p> <p>Hasáb tulajdonságainak ismerete és alkalmazása: határoló lapok típusa, száma, egymáshoz</p>	<p><i>Technika és tervezés:</i> modellek készítése, tulajdonságainak vizsgálata.</p> <p><i>Történelem, társadalmi és állampolgári</i></p>

<p>lapok típusa, száma, egymáshoz viszonyított helyzete; csúcsok, élek száma; lapátló, testátló;</p> <p>Egyenes hasáb, téglatest, kocka alakú tárgyak felszínét és térfogatát méréssel megadja, egyenes hasáb felszínét és térfogatát képlet segítségével kiszámolja; a képleteket megalapozó összefüggéseket érti;</p> <p>A kocka, a téglatest, a hasáb, tulajdonságait alkalmazza feladatok megoldásában.</p>	<p>viszonyított helyzete; csúcsok, élek száma; lapátló, testátló</p> <p>Testek építése képek, nézetek, alaprajzok, hálók alapján</p> <p>Testek hálójának készítése</p> <p>Egyenes hasáb alakú tárgyak felszínének és térfogatának meghatározása méréssel és számolással</p>	<p><i>ismereteki:</i></p> <p>történelmi épületek látszati képe és alaprajza közötti összefüggések megfigyelése.</p> <p><i>Vizuális kultúra:</i> térbeli tárgyak síkbeli megjelenítése.</p>
---	---	--

**A témakör tanulása eredményeként a tanuló:**

- ismeri a négyszögek tulajdonságait: belső és külső szögek összege, konvex és konkáv közti különbség, átló fogalma;
- ismeri a speciális négyszögeket: trapéz, paralelogramma, téglalap, deltoid, rombusz, húrtrapéz, négyzet;
- ismeri a speciális négyszögek legfontosabb tulajdonságait, ezek alapján elkészíti a halmazábrájukat;
- a háromszögek és a speciális négyszögek tulajdonságait alkalmazza feladatok megoldásában;
- meghatározza háromszögek és speciális négyszögek kerületét, területét;
- ismeri a kör részeit; különbséget tesz egyenes, félegyenes és szakasz között.
- megszerkeszti alakzatok tengelyes és középpontos tükrképét;
- geometriai ismereteinek felhasználásával pontosan szerkeszt több adott feltételnek megfelelő ábrát;
- ismeri az idő, a tömeg, a hosszúság, a terület, a térfogat és az úrtartalom szabványmértékegységeit, használja azokat mérések és számítások esetén.
- a kocka, a téglatest, a hasáb hálóját elkészíti;
- testeket épít képek, nézetek, alaprajzok, hálók alapján;
- ismeri a kocka, a téglatest, a hasáb és a következő tulajdonságait: határoló lapok típusa, száma, egymáshoz viszonyított helyzete; csúcsok, élek száma
- egyenes hasáb, téglatest, kocka alakú tárgyak felszínét és térfogatát méréssel megadja, egyenes hasáb felszínét és térfogatát képlet segítségével kiszámolja; a képleteket megalapozó összefüggéseket érti;

– a kocka, a téglatest, a hasáb, a tulajdonságait alkalmazza feladatok megoldásában.	
<b>Kulcsfogalmak/ fogalmak</b>	négyszög, konvex, konkáv, átló, trapéz, paralelogramma, deltoid, rombusz, húrtrapéz, körvonal, körlap, középpont, sugár, húr, átmérő, szelő, érintő, körcikk, szimmetria-középpont, középpontos szimmetria, hasáb, alaplap, alapél, oldallap, oldalél, testmagasság

<b>Tematikai egység/ Fejlesztési cél</b>	<b>V. Statisztika, valószínűség</b>	<b>Órakeret 12 óra</b>
<b>Előzetes tudás</b>	Egyszerű diagramok készítése, értelmezése, táblázatok olvasása. Néhány szám számtani közepének kiszámítása. Valószínűségi játékok és kísérletek az adatok tervszerű gyűjtése, rendezése.	
<b>A tematikai egység nevelési-fejlesztési céljai</b>	A statisztikai gondolkodás fejlesztése. A valószínűségi gondolkodás fejlesztése. Gazdasági nevelés.	
<b>1. Leíró statisztika</b>		<b>6 óra</b>
<b>Ismeretek</b>	<b>Fejlesztési követelmények</b>	<b>Kapcsolódási pontok</b>
Értelmezi a táblázatok adatait, az adatoknak megfelelő ábrázolási módot kiválasztja, és az ábrát elkészíti; Adatokat táblázatba rendez, diagramon ábrázol hagyományos és digitális eszközökkel is; Különböző típusú diagramokat megfeleltet egymásnak; Megadott szempont szerint adatokat gyűjt ki táblázatból, olvas le hagyományos vagy digitális forrásból származó diagramról, majd rendszerezés után következtetéseket fogalmaz meg;	Adathalmazok, egyszerű diagramok, táblázatok adatainak elemzése Adatok táblázatba rendezése, ábrázolása diagramon Különböző típusú diagramok megfeleltetése egymásnak Adatok gyűjtése táblázatból, leolvasása hagyományos vagy digitális forrásból származó diagramról megadott szempont szerint Adatok rendszerezése, következtetések megfogalmazása Konkrét adatsor leggyakoribb adatának (módusz) megtalálása, gyakorlati alkalmazása	<i>Testnevelés és sport:</i> teljesítmények adatainak, mérkőzések eredményeinek táblázatba rendezése.

<p>Konkrét adatsor esetén átlagot számol, megállapítja a leggyakoribb adatot (módusz), a középső adatot (medián), és ezeket összehasonlítja.</p>	<p>Rendezhető adatsor középső adatának (medián) megállapítása, gyakorlati alkalmazása</p> <p>Konkrét adatsor esetén átlag, leggyakoribb adat (módusz), középső adat (medián) megfigyelése, összehasonlítása</p>	
<p><b>2. Valószínűség számítás</b></p>		<p><b>6 óra</b></p>
<p>Valószínűségi kísérletek. Valószínűség előzetes becslése, szemléletes fogalma. Valószínűségi kísérletek, eredmények lejegyzése. Gyakoriság, relatív gyakoriság fogalma. Matematikatörténet: érdekességek a valószínűség-számítás fejlődéséről.</p>	<p>Valószínűségi játékok, kísérletek; az adatok tervszerű gyűjtése, rendezése és ábrázolása digitálisan is</p> <p>Valószínűségi játékok lehetséges kimeneteleinek ismeretében stratégia követése</p> <p>Az esély intuitív fogalmának felhasználása a „lehetetlen”, a „biztos” és a „kisebb/nagyobb eséllyel lehetséges” kijelentések megfogalmazásánál</p> <p>A gyakoriság és relatív gyakoriság ismerete és alkalmazása a kísérletezés során.</p>	
<p>– <b>A témakör tanulása eredményeként a tanuló:</b></p> <ul style="list-style-type: none"> <li>– értelmezi a táblázatok adatait, az adatoknak megfelelő ábrázolási módot kiválasztja, és az ábrát elkészíti;</li> <li>– adatokat táblázatba rendez, diagramon ábrázol hagyományos és digitális eszközökkel is;</li> <li>– különböző típusú diagramokat megfeleltet egymásnak;</li> <li>– megadott szempont szerint adatokat gyűjt ki táblázatból, olvas le hagyományos vagy digitális forrásból származó diagramról, majd rendszerezés után következtetéseket fogalmaz meg;</li> <li>– konkrét adatsor esetén átlagot számol, megállapítja a leggyakoribb adatot (módusz), a középső adatot (medián), és ezeket összehasonlítja.</li> <li>– valószínűségi játékokat, kísérleteket végez, ennek során az adatokat tervszerűen gyűjti, rendezzi és ábrázolja digitálisan is;</li> </ul>		

	<ul style="list-style-type: none"> <li>– valószínűségi játékokban érti a lehetséges kimeneteleket, játékában stratégiát követ;</li> <li>– ismeri a gyakoriság és a relatív gyakoriság fogalmát. Ismereteit felhasználja a „lehetetlen”, a „biztos” és a „kisebb/nagyobb eséllyel lehetséges” kijelentések megfogalmazásánál.</li> </ul>
<b>Kulcsfogalmak/ fogalmak</b>	oszlopdiagram, kördiagram, vonaldiagram, pontdiagram, esély, gyakoriság, relatív gyakoriság

<b>A fejlesztés várt eredményei a 7. osztály végén</b>	<p><i>Gondolkodási és megismerési módszerek</i></p> <ul style="list-style-type: none"> <li>– Elemek halmazba rendezése több szempont alapján.</li> <li>– Egyszerű állítások igaz vagy hamis voltának eldöntése, állítások tagadása.</li> <li>– Állítások, feltételezések, választások világos, érthető közlésének képessége, szövegek értelmezése egyszerűbb esetekben.</li> <li>– Kombinatorikai feladatok megoldása az összes eset szisztematikus összeszámlálásával.</li> <li>– Fagráfok használata feladatmegoldások során.</li> </ul> <p><i>Számtan, algebra</i></p> <ul style="list-style-type: none"> <li>– Biztos számolási ismeretek a racionális számkörben. A műveleti sorrendre, zárójelzésre vonatkozó szabályok ismerete, helyes alkalmazása. Az eredmény becslése, ellenőrzése., helyes és értelmes kerekítése.</li> <li>– Mérés, mértékegység használata, átváltás. Egyenes arányosság, fordított arányosság.</li> <li>– A százalékszámítás alapfogalmainak ismerete, a tanult összefüggések alkalmazása feladatmegoldás során.</li> <li>– A legnagyobb közös osztó kiválasztása az összes osztóból, a legkisebb pozitív közös többszörös kiválasztása a többszörösök közül.</li> <li>– Prímszám, összetett szám. Prímtényező felbontás.</li> <li>– Egyszerű algebrai egész kifejezések helyettesítési értéke. Összevonás. Többtagú kifejezés szorzása egytagúval.</li> <li>– Négyzetre emelés, hatványozás pozitív egész kitevők esetén.</li> <li>– Elsőfokú egyismeretlenes egyenletek és egyenlőtlenségek. A matematikából és a mindennapi életből vett egyszerű szöveges feladatok megoldása következtetéssel, egyenlettel. Ellenőrzés. A</li> </ul>
--	--

	<p>megoldás ábrázolása számegegyenesen.</p> <ul style="list-style-type: none"> <li>– A betűkifejezések és az azokkal végzett műveletek alkalmazása matematikai, természettudományos és hétköznapi feladatok megoldásában.</li> <li>– Számológép ésszerű használata a számolás megkönnyítésére.</li> </ul> <p><i>Összefüggések, függvények, sorozatok</i></p> <ul style="list-style-type: none"> <li>– Megadott sorozatok folytatása adott szabály szerint.</li> <li>– Az egyenes arányosság grafikonjának felismerése, a lineáris kapcsolatokról tanultak alkalmazása természettudományos feladatokban is.</li> <li>– Grafikonok elemzése a tanult szempontok szerint, grafikonok készítése, grafikonokról adatokat leolvasása. Táblázatok adatainak kiolvasása, értelmezése, ábrázolása különböző típusú grafikonon.</li> </ul> <p><i>Geometria</i></p> <ul style="list-style-type: none"> <li>– A tanuló a geometriai ismeretek segítségével jó ábrák készítése, pontos szerkesztések végzése.</li> <li>– A tanult geometriai alakzatok tulajdonságainak ismerete (háromszögek, négyszögek belső és külső szögeinek összege, nevezetes négyszögek szimmetriatulajdonságai), ezek alkalmazása a feladatok megoldásában.</li> <li>– Tengelyes és középpontos tükörkép, szerkesztése.</li> <li>– Háromszögek, speciális négyszögek és a kör kerületének, területének számítása feladatokban.</li> <li>– A tanult testek (háromszög és négyszög alapú egyenes hasáb, forgáshenger) térfogatképleteinek ismeretében a mindennapjainkban előforduló testek térfogatának, űrtartalmának kiszámítása.</li> </ul> <p><i>Valószínűség, statisztika</i></p> <ul style="list-style-type: none"> <li>– Valószínűségi kísérletek eredményeinek értelmes lejegyzése, relatív gyakoriságok kiszámítása.</li> <li>– Konkrét feladatokban az esély, illetve valószínűség fogalmának értése, a biztos és a lehetetlen esemény felismerése.</li> <li>– Zsebszámológép célszerű használata statisztikai számításokban.</li> </ul> <p>Néhány kiemelkedő magyar matematikus nevének ismerete, esetenként kutatási területének, eredményének megnevezés</p>
--	---



## 8. OSZTÁLY

<b>Tematikai egység/ Fejlesztési cél</b>	<b>I. Gondolkodási módszerek, halmazok, matematikai logika, kombinatorika, gráfok</b>	<b>Órakeret 17 óra</b>
<b>Előzetes tudás</b>	<p>Halmazba rendezés adott tulajdonság alapján. A részhalmaz fogalma. Két véges halmaz közös része.</p> <p>Egyszerű, matematikailag is értelmezhető hétköznapi szituációk megfogalmazása szóban és írásban. Állítások igazságának eldöntése. Igaz és hamis állítások megfogalmazása. Összehasonlításához szükséges kifejezések értelmezése, használata. Definíció megértése és alkalmazása. Néhány elem kiválasztása adott szempont szerint. Néhány elem sorba rendezése különféle módszerekkel.</p>	
<b>A tematikai egység nevelési-fejlesztési céljai</b>	<p>Az önálló gondolkodás igényének kialakítása. Halmazok eszköz jellegű használata, halmazszemlélet fejlesztése.</p> <p>Szóbeli és írásbeli kifejezőképesség fejlesztése, a matematikai szaknyelv pontos használata. Saját gondolatok megértetésére való törekvés (szóbeli érvelés, szemléletes indoklás). Rendszerszemlélet, kombinatorikus gondolkodás fejlesztése.</p> <p>Fogalmak egymáshoz való viszonyának, összefüggéseknek a megértése.</p> <p>A rendszerezést segítő eszközök és algoritmusok használatának fejlesztése.</p> <p>A bizonyítás, az érvelés iránti igény felkeltése, a kulturált vitatkozás gyakoroltatása.</p>	
<b>1. Halmazok, számhalmazok</b>		<b>8 óra</b>
<b>Ismeretek</b>	<b>Fejlesztési követelmények</b>	<b>Kapcsolódási pontok</b>
<p>Elemeket halmazba rendez több szempont alapján;</p> <p>Részhalmazokat konkrét esetekben felismer és ábrázol;</p> <p>Számokat, számhalmazokat, halmazműveleti eredményeket számegyenesen ábrázol;</p> <p>Véges halmaz kiegészítő halmazát (komplementerét), véges halmazok közös részét (metszetét), egyesítését (unióját) képezi és ábrázolja konkrét esetekben;</p>	<p>Halmazokba rendezés több szempont szerint</p> <p>Halmazábra készítése</p> <p>Számok, számhalmazok, halmazműveleti eredmények szemléltetése számegyenesen</p> <p>Részhalmazok felismerése és ábrázolása konkrét esetekben</p> <p>Véges halmaz kiegészítő halmazának (komplementerének), véges halmazok metszetének és uniójának megállapítása</p>	

<p>Ismeri a racionális számokat, tud példát végtelen nem szakaszos tizedes törtre.</p>	<p>ábrázolás segítségével konkrét esetekben</p> <p>Természetes számok, egész számok, racionális számok halmazának ismerete, halmazábrájuk elkészítése</p> <p>Véges és végtelen szakaszos tizedes törtek ismerete</p> <p>Példa végtelen nem szakaszos tizedes törtre.</p>	
<p><b>2. Matematikai logika, kombinatorika, gráfok</b></p>		<p><b>9 óra</b></p>
<p>Igaz és hamis állításokat fogalmaz meg;</p> <p>Tanult minták alapján néhány lépésből álló bizonyítási gondolatsort megért és önállóan összeállít;</p> <p>A logikus érvelésben a matematikai szaknyelvet következetesen alkalmazza társai meggyőzésére;</p> <p>Összeszámlálási feladatok megoldása során alkalmazza az összes eset áttekintéséhez szükséges módszereket;</p> <p>Konkrét szituációkat szemléltet gráfok segítségével.</p>	<p>Igaz és hamis állítások felismerése, önálló megfogalmazása</p> <p>A matematikai logika egyszerű, a korosztály számára érthető szakkifejezéseinek ismerete és használata</p> <p>Egyszerű stratégiai és logikai játékok</p> <p>Konkrét helyzethez kötött sorba rendezési problémák megoldása kör mentén is</p> <p>Konkrét helyzethez kötött kiválasztási problémák megoldása a sorrend figyelembevételével és anélkül</p> <p>Az összes eset összeszámlálása során rendszerezési sémák használata: táblázat, ágrajz, szisztematikus felsorolás.</p> <p>Gráfok alkalmazása konkrét szituációk szemléltetésére.</p>	<p><i>Magyar nyelv és irodalom:</i></p> <p>a lényeges és lényegtelen megkülönböztetése.</p>
<p><b>A témakör tanulása eredményeként a tanuló:</b></p> <ul style="list-style-type: none"> <li>– elemeket halmazba rendez több szempont alapján;</li> </ul>		

<ul style="list-style-type: none"> <li>– részhalmazokat konkrét esetekben felismer és ábrázol;</li> <li>– számokat, számhalmazokat, halmazműveleti eredményeket számegegyenesen ábrázol;</li> <li>– véges halmaz kiegészítő halmazát (komplementerét), véges halmazok közös részét (metszetét), egyesítését (unióját) képezi és ábrázolja konkrét esetekben;</li> <li>– ismeri a racionális számokat, tud példát végtelen nem szakaszos tizedes törtre.</li> <li>– tanult minták alapján néhány lépésből álló bizonyítási gondolatsort megért és önállóan összeállít;</li> <li>– a logikus érvelésben a matematikai szaknyelvet következetesen alkalmazza társai meggyőzésére;</li> <li>– összeszámlálási feladatok megoldása során alkalmazza az összes eset áttekintéséhez szükséges módszereket;</li> <li>– konkrét szituációkat szemléltet gráfok segítségével.</li> </ul>	
<b>Kulcsfogalmak/ fogalmak</b>	kiegészítő halmaz (komplementer), metszet, unió, természetes szám, egész szám, racionális szám; véges, végtelen szakaszos és végtelen nem szakaszos tizedes tört, „minden”, „van olyan”, gráf, gráf csúcsa, gráf éle.

<b>Tematikai egység/ Fejlesztési cél</b>	<b>II. Számelmélet, algebra</b>	<b>Órakeret 47 óra</b>
<b>Előzetes tudás</b>	<p>Racionális számkör. Számok írása, olvasása, összehasonlítása, ábrázolása számegegyenesen. Műveletek racionális számokkal.</p> <p>Ellentett, abszolút érték, reciprok.</p> <p>Mérés, mértékegységek használata, átváltás egyszerű esetekben.</p> <p>A mindennapi életben felmerülő egyszerű arányossági feladatok megoldása következtetéssel, egyenes arányosság.</p> <p>Alapműveletek racionális számokkal írásban.</p> <p>A zárójelek, a műveleti sorrend biztos alkalmazása. Helyes és értelmes kerekítés, az eredmények becslése, a becslés használata ellenőrzésre is.</p> <p>Szöveges feladatok megoldása.</p> <p>A százalékszámítás alapjai.</p>	
<b>A tematikai egység nevelési-fejlesztési céljai</b>	<p>A matematikai ismeretek és a mindennapi élet történései közötti kapcsolat tudatosítása. Szavakban megfogalmazott helyzet, történés matematizálása; matematikai modellek választása, keresése, készítése, értelmezése adott szituációkhoz. Konkrét matematikai modellek értelmezése a modellnek megfelelő szöveges feladat alkotásával.</p> <p>A szabványos mértékegységekhez tartozó mennyiségek és többszöröseik, törtrészeik képzeletben való felidézése.</p>	

	<p>Az együttműködéshez szükséges képességek fejlesztése páros és kiscsoportos tevékenykedtetés, feladatmegoldás során – a munka tervezése, szervezése, megosztása.</p> <p>Az ellenőrzés, önellenőrzés iránti igény, az eredményért való felelősségvállalás erősítése.</p>	
<b>1. Számelméleti ismeretek, hatvány, négyzetgyök</b>		<b>10 óra</b>
<b>Ismeretek</b>	<b>Fejlesztési követelmények</b>	<b>Kapcsolódási pontok</b>
<p>Ismeri a prímszám és az összetett szám fogalmakat; el tudja készíteni összetett számok prímtényező felbontását 1000-es számkörben;</p> <p>Meghatározza természetes számok legnagyobb közös osztóját és legkisebb közös többszörösét;</p> <p>Pozitív egész számok pozitív egész kitevőjű hatványát kiszámolja;</p> <p>Négyzetszámok négyzetgyökét meghatározza.</p> <p>Ismeri a Pitagorasz-tételt és alkalmazza számítási feladatokban.</p>	<p>Prímszámok, összetett számok kiválasztása a természetes számok közül</p> <p>Összetett számok prímtényező felbontásának ismerete és alkalmazása 1000-es számkörben</p> <p>Legnagyobb közös osztó és legkisebb közös többszörös meghatározása és alkalmazása</p> <p>Pozitív egész számok pozitív egész kitevőjű hatványának alkalmazása: prímtényező felbontás felírása hatványokkal, mértékegységek átváltása, számrendszerek helyi értékeinek felírása</p> <p>Négyzetszámok négyzetgyökének kiszámolása</p>	<p><i>Fizika; kémia; biológia-egészségtan; földrajz:</i></p> <p>számítási feladatok.</p>
<b>2. Arányosság, százalékszámítás</b>		<b>12 óra</b>
<p>Ismeri az idő, a tömeg, a hosszúság, a terület, a térfogat és az űrtartalom szabványmértékegységeit, használja azokat mérések és számítások esetén;</p> <p>Felismeri az egyenes és a fordított arányosságot konkrét helyzetekben;</p>	<p>Egyenes és fordított arányosság felismerése és alkalmazása konkrét helyzetekben</p> <p>Egyenes arányosság grafikonjának megrajzolása</p> <p>Valóságos helyzetekhez kötődő százalékszámítás: áremelés, leírás, egyszerű kamat, keverési feladatok megoldása, levegő összetétele, páratartalom</p>	<p><i>Magyar nyelv és irodalom:</i></p> <p>szövegértés, szövegértelmezés.</p> <p><i>Fizika; kémia; földrajz:</i></p> <p>arányossági számítások felhasználása feladatmegoldásokban.</p>

Felismeri és megalkotja az egyenes arányosság grafikonját.	Banki ajánlatok (ügycsomagok, számlavezetési, megbízási és tranzakciós díjak) összehasonlításával kapcsolatos feladatok megoldása  Megtakarítási és hitelfelvételi lehetőségekkel kapcsolatos egyszerű feladatok megoldása  A fordított arányosság és a mérés kapcsolatának felismerése  Terület, térfogat, űrtartalom szabványmértékegységeinek ismerete és átváltása.	<i>Technika és tervezés:</i> műszaki rajzok értelmezése.
<b>3. Szöveges feladatok előkészítése</b>		<b>10 óra</b>
Különböző szövegekhez megfelelő modelleket készít.  Egyszerű betűs kifejezésekkel összeadást, kivonást végez, és helyettesítési értéket számol;  Egy- vagy kéttagú betűs kifejezést számmal szoroz, két tagból közös számtényezőt kiemel;  Egyismeretlenes elsőfokú egyenletet lebontogatással és mérlegelvvel megold.	Hétköznapi problémák matematikai tartalmának formalizálása; betűk használata az ismeretlen mennyiségek jelölésére  Egyszerű betűs kifejezések összeadása, kivonása  Helyettesítési érték számolása  Egytagú kifejezések számmal való szorzása  Kéttagú betűs kifejezés számmal való szorzása  Két tagból közös számtényező kiemelése  Egyismeretlenes elsőfokú egyenlet megoldása lebontogatással	<i>Fizika:</i> összefüggések megfogalmazása, leírása a matematika nyelvén.
<b>4. Szöveges feladatok</b>		<b>15 óra</b>
Különböző szövegekhez megfelelő modelleket készít.	Különböző szövegekhez megfelelő modell készítése (például szakaszos ábrázolás, visszafelé gondolkodás, táblázat,	<i>Magyar nyelv és irodalom:</i> szövegértés, szövegértelmezés.

<p>Matematikából, más tantárgyakból és a mindennapi életből vett egyszerű szöveges feladatokat következtetéssel vagy egyenlettel megold;</p> <p>Gazdasági, pénzügyi témájú egyszerű szöveges feladatokat következtetéssel vagy egyenlettel megold;</p> <p>Gyakorlati problémák megoldása során előforduló mennyiségeknél becslést végez.</p>	<p>szabadkézi vázlatrajz, betűs kifejezések felírása)</p> <p>Matematikából, más tantárgyakból, gazdasági területekről és a mindennapi életből vett egyszerű szöveges feladatok megoldása következtetéssel vagy egyenlettel</p> <p>Ellenőrzés a szövegbe való visszahelyettesítéssel</p> <p>Pénzügyi tudatosság területét érintő feladatok megoldása</p> <p>Gyakorlati problémák megoldása során előforduló mennyiségek becslése</p>	<p>A gondolatmenet tagolása.</p>
--	---	----------------------------------

**A témakör tanulása eredményeként a tanuló:**

- ismeri a prímszám és az összetett szám fogalmakat; el tudja készíteni összetett számok prímtényezősz felbontását 1000-es számkörben;
- meghatározza természetes számok legnagyobb közös osztóját és legkisebb közös többszörösét;
- pozitív egész számok pozitív egész kitevőjű hatványát kiszámolja;
- négyzetszámok négyzetgyökét meghatározza.
- ismeri az idő, a tömeg, a hosszúság, a terület, a térfogat és az űrtartalom szabványmértékegységeit, használja azokat mérések és számítások esetén;
- felismeri az egyenes és a fordított arányosságot konkrét helyzetekben;
- felismeri és megalkotja az egyenes arányosság grafikonját.
- ismeri a százalék fogalmát, gazdasági, pénzügyi és mindennapi élethez kötődő százalékszámítási feladatokat megold;
- idő, tömeg, hosszúság, terület, térfogat és űrtartalom mértékegységeket átvált helyi értékes gondolkodás alapján, gyakorlati célszerűség szerint
- különböző szövegekhez megfelelő modelleket készít.
- matematikából, más tantárgyakból és a mindennapi életből vett egyszerű szöveges feladatokat következtetéssel vagy egyenlettel megold;
- gazdasági, pénzügyi témájú egyszerű szöveges feladatokat következtetéssel vagy egyenlettel megold;
- gyakorlati problémák megoldása során előforduló mennyiségeknél becslést végez.

	<ul style="list-style-type: none"> <li>– egyszerű betűs kifejezésekkel összeadást, kivonást végez, és helyettesítési értéket számol;</li> <li>– egy- vagy kéttagú betűs kifejezést számmal szoroz, két tagból közös számtényezőt kiemel;</li> <li>– egyismeretlenes elsőfokú egyenletet lebontogatással és mérlegelvvel megold.</li> </ul>
<b>Kulcsfogalmak/ fogalmak</b>	prímszám, összetett szám, prímtényezős felbontás, legnagyobb közös osztó, legkisebb közös többszörös, hatvány, hatványalap, hatványkitevő, hatványérték, négyzetszám négyzetszámok négyzetgyöke, fordított arányosság, százalék, terület, térfogat, űrtartalom szabványmértékegységei, változó, együttható, helyettesítési érték, egytagú kifejezés, kéttagú kifejezés, egynemű kifejezés; kiemelés, egyenlet, lebontogatás, mérlegelv, ellenőrzés

<b>Tematikai egység/ Fejlesztési cél</b>	<b>III. Függvények, az analízis elemei</b>	<b>Órakeret 12 óra</b>
<b>Előzetes tudás</b>	Egyszerű sorozatok folytatása adott szabály szerint. Biztos tájékozódás a derékszögű koordináta-rendszerben. Egyszerű grafikonok értelmezése. Egyszerű kapcsolatok ábrázolása derékszögű koordináta-rendszerben.	
<b>A tematikai egység nevelési-fejlesztési céljai</b>	Függvényszemlélet fejlesztése. Grafikonok, táblázatok adatainak értelmezése, elemzése. Megoldás a matematikai modellen belül. Matematikai modellek ismerete, alkalmazásának módja, korlátai (sorozatok, függvények, függvényábrázolás).	
<b>1. A függvény fogalmának előkészítése</b>		<b>12 óra</b>
<b>Ismeretek</b>	<b>Fejlesztési követelmények</b>	<b>Kapcsolódási pontok</b>
Felismeri az egyenes és a fordított arányosságot konkrét helyzetekben;	Konkrét megfeleltetések legalább egy lehetséges szabályának megadása	<i>Fizika; biológia-egészségtan; kémia; földrajz:</i>
Felismeri és megalkotja az egyenes arányosság grafikonját. Matematikából, más tantárgyakból és a mindennapi életből vett egyszerű szöveges feladatokat következtetéssel vagy egyenlettel megold;	Egyszerű grafikonok jellemzése: növekedés-csökkenés, szélsőérték, tengelyekkel való metszéspont	függvényekkel leírható folyamatok.
Gazdasági, pénzügyi témájú egyszerű szöveges feladatokat	Konkrét halmazok elemei között megfeleltetés létrehozása Értéktáblázatok adatainak grafikus ábrázolása	

<p>következtetéssel vagy egyenlettel megold;</p> <p>Gyakorlati problémák megoldása során előforduló mennyiségeknél becslést végez.</p>	<p>Az egyenes és a fordított arányosság felismerése konkrét helyzetekben</p> <p>Egyenes arányosság grafikonjának felismerése és megalkotása.</p>	
<p><b>A témakör tanulása eredményeként a tanuló:</b></p> <ul style="list-style-type: none"> <li>– felismeri az egyenes és a fordított arányosságot konkrét helyzetekben;</li> <li>– felismeri és megalkotja az egyenes arányosság grafikonját.</li> <li>– konkrét halmazok elemei között megfeleltetést hoz létre;</li> <li>– értéktáblázatok adatait grafikusán ábrázolja;</li> <li>– egyszerű grafikonokat jellemez.</li> </ul>		
<p><b>Kulcsfogalmak/ fogalmak</b></p>	<p>megfeleltetés; egyenes és fordított arányosság; grafikon</p>	

<p><b>Tematikai egység/ Fejlesztési cél</b></p>	<p><b>IV. Geometria</b></p>	<p><b>Órakeret 32 óra</b></p>
<p><b>Előzetes tudás</b></p>	<p>Pont, vonal, egyenes, félegyenes, szakasz, sík, szögtartomány.</p> <p>Háromszögek, csoportosításuk. Négyzetek, speciális négyzetek (trapéz, paralelogramma, deltoid). Kör és részei. Adott feltételeknek megfelelő ponthalmazok. Háromszög, négyzet belső és külső szögeinek összegére vonatkozó ismeretek.</p> <p>Téglatest tulajdonságai.</p> <p>Tengelyesen szimmetrikus alakzatok. Egyszerű alakzatok tengelyes tükröképének megszerkesztése.</p> <p>Két pont, pont és egyenes távolsága, két egyenes távolsága. Szakaszelezés, szögfelezés, szögmásolás. Merőleges és párhuzamos egyenesek szerkesztése. Néhány nevezetes szög szerkesztése. Szerkesztési eszközök használata.</p> <p>Koordináta-rendszer megismerése, pont ábrázolása, adott pont koordinátáinak a leolvasása.</p> <p>A téglalap és a deltoid kerületének és területének kiszámítása.</p> <p>A téglatest felszínének és térfogatának a kiszámítása.</p>	
<p><b>A tematikai egység nevelési-fejlesztési céljai</b></p>	<p>Rendszerező készség fejlesztése.</p> <p>A mindennapi élethez kapcsolódó egyszerű geometriai számítások elvégzésének fejlesztése. A gyakorlatban előforduló geometriai ismereteket igénylő problémák megoldására való képesség fejlesztése.</p>	



	<p>Statikus helyzetek, képek, tárgyak megfigyelése. Geometriai transzformációkban megmaradó és változó tulajdonságok megfigyelése.</p> <p>Az esztétikai-, művészeti tudatosság és kifejezőképesség fejlesztése.</p> <p>Képzeletben történő mozgatás: átdarabolás elképzelése, testháló összehajtásának, szétvágásának elképzelése.</p> <p>A pontos munkavégzés igényének fejlesztése.</p> <p>A geometriai problémamegoldás lépéseinek megismertetése (szerkesztésnél: vázlatrajz, adatfelvétel, a szerkesztés menete, szerkesztés, diszkusszió).</p> <p>Az együttműködéshez szükséges képességek fejlesztése páros és kis csoportos tevékenykedtetés, feladatmegoldás során – a munka tervezése, szervezése, megosztása; kezdeményezőkézség, együttműködési készség, tolerancia.</p>	
<b>1. Síkbeli alakzatok</b>		<b>10 óra</b>
<b>Ismeretek</b>	<b>Fejlesztési követelmények</b>	<b>Kapcsolódási pontok</b>
<p>Ismeri a négyszögek tulajdonságait: belső és külső szögek összege, konvex és konkáv közti különbség, átló fogalma;</p> <p>Ismeri a speciális négyszögeket: trapéz, paralelogramma, téglalap, deltoid, rombusz, húrtrapéz, négyzet;</p> <p>Ismeri a speciális négyszögek legfontosabb tulajdonságait, ezek alapján elkészíti a halmazábrájukat;</p> <p>A háromszögek és a speciális négyszögek tulajdonságait alkalmazza feladatok megoldásában;</p> <p>Meghatározza háromszögek és speciális négyszögek kerületét, területét;</p>	<p>Háromszögek külső szögeinek összege</p> <p>Négyszögek tulajdonságainak ismerete és alkalmazása: belső és külső szögek összege, konvex és konkáv közti különbség, átló fogalma</p> <p>A speciális négyszögek (trapéz, paralelogramma, téglalap, deltoid, rombusz, húrtrapéz, négyzet) felismerése és legfontosabb tulajdonságaik megállapítása ábra alapján; alkalmazásuk; halmazábra</p> <p>Háromszögek, speciális négyszögek kerületének, területének kiszámítása ábra alapján átdarabolással és tanult összefüggéssel; alkalmazások</p> <p>Pitagorasz-tétel ismerete és alkalmazása</p>	

	Körrel kapcsolatos fogalmak ismerete	
<b>2. Transzformációk, szerkesztések</b>		<b>– 14óra</b>
<p>Megszerkeszti alakzatok tengelyes és középpontos tükröképét;</p> <p>Geometriai ismereteinek felhasználásával pontosan szerkeszt több adott feltételnek megfelelő ábrát;</p> <p>Felismeri a kicsinyítést és a nagyítást hétköznapi helyzetekben;</p> <p>Ismer és használ dinamikus geometriai szoftvereket, tisztában van alkalmazási lehetőségeikkel.</p>	<p>Középpontos tükrözés ismerete és alkalmazása</p> <p>Középpontosan szimmetrikus alakzatok felismerése a természetes és az épített környezetben</p> <p>Alakzatok középpontos tükröképének megszerkesztése</p> <p>Szerkesztéshez terv, előzetes ábra készítése</p> <p>Több adott feltételnek megfelelő ábra szerkesztése; diszkusszió</p> <p>Kicsinyítés és nagyítás felismerése hétköznapi helyzetekben</p> <p>Dinamikus geometriai szoftver használata.</p>	<p><i>Technika és tervezés:</i> műszaki rajz készítése.</p> <p><i>Földrajz:</i> szélességi körök és hosszúsági fokok.</p>
<b>3. Térgeometria</b>		<b>8 óra</b>
<p>A kocka, a téglatest, a hasáb és a gúla hálóját elkészíti;</p> <p>Testeket épít képek, nézetek, alaprajzok, hálók alapján;</p> <p>Ismeri a kocka, a téglatest, a hasáb és a gúla következő tulajdonságait: határoló lapok típusa, száma, egymáshoz viszonyított helyzete; csúcsok, élek száma; lapátló, testátló;</p> <p>Egyenes hasáb, téglatest, kocka alakú tárgyak felszínét és térfogatát méréssel megadja, egyenes hasáb felszínét és</p>	<p>Környezetünk tárgyaiban a hasáb, a gúla és a gömb alakú testek felfedezése</p> <p>Hasáb és gúla tulajdonságainak ismerete és alkalmazása: határoló lapok típusa, száma, egymáshoz viszonyított helyzete; csúcsok, élek száma; lapátló, testátló</p> <p>Testek építése képek, nézetek, alaprajzok, hálók alapján</p> <p>Testek hálójának készítése</p> <p>A gömb tanult testektől eltérő tulajdonságai</p>	<p><i>Technika és tervezés:</i> modellek készítése, tulajdonságainak vizsgálata.</p> <p><i>Történelem, társadalmi és állampolgári ismeretek:</i> történelmi épületek látszati képe és alaprajza közötti összefüggések megfigyelése.</p>

<p>térfogatát képlet segítségével kiszámolja; a képleteket megalapozó összefüggéseket érti;</p> <p>Ismeri a gömb tulajdonságait;</p> <p>A kocka, a téglatest, a hasáb, a gúla, a gömb tulajdonságait alkalmazza feladatok megoldásában.</p>	<p>A gömb mint a Föld modellje: hosszúsági körök, szélességi körök tulajdonságai, síkmetszetek</p> <p>Egyenes hasáb alakú tárgyak felszínének és térfogatának meghatározása méréssel és számolással</p>	<p><i>Vizuális kultúra:</i> térbeli tárgyak síkbeli megjelenítése.</p>
---	---	--

- **A témakör tanulása eredményeként a tanuló:**
- ismeri a négyszögek tulajdonságait: belső és külső szögek összege, konvex és konkáv közti különbség, átló fogalma;
- ismeri a speciális négyszögeket: trapéz, paralelogramma, téglalap, deltoid, rombusz, húrtrapéz, négyzet;
- ismeri a speciális négyszögek legfontosabb tulajdonságait, ezek alapján elkészíti a halmazábrájukat;
- a háromszögek és a speciális négyszögek tulajdonságait alkalmazza feladatok megoldásában;
- meghatározza háromszögek és speciális négyszögek kerületét, területét;
- ismeri a Pitagorasz-tételt és alkalmazza számítási feladatokban;
- ismeri a kör részeit; különbséget tesz egyenes, félegyenes és szakasz között.
- megszerkeszti alakzatok tengelyes és középpontos tükröképét;
- geometriai ismereteinek felhasználásával pontosan szerkeszt több adott feltételnek megfelelő ábrát;
- felismeri a kicsinyítést és a nagyítást hétköznapi helyzetekben;
- ismeri az idő, a tömeg, a hosszúság, a terület, a térfogat és az űrtartalom szabványmértékegységeit, használja azokat mérések és számítások esetén.
- a kocka, a téglatest, a hasáb hálóját elkészíti;
- testeket épít képek, nézetek, alaprajzok, hálók alapján;
- ismeri a kocka, a téglatest, a hasáb és a gúla következő tulajdonságait: határoló lapok típusa, száma, egymáshoz viszonyított helyzete; csúcsok, élek száma; lapátló, testátló;
- egyenes hasáb, téglatest, kocka alakú tárgyak felszínét és térfogatát méréssel megadja, egyenes hasáb felszínét és térfogatát képlet segítségével kiszámolja; a képleteket megalapozó összefüggéseket érti;
- ismeri a gömb tulajdonságait;
- a kocka, a téglatest, a hasáb, a gömb tulajdonságait alkalmazza feladatok megoldásában.

<b>Kulcsfogalmak/ fogalmak</b>	négyszög, konvex, konkáv, átló, trapéz, paralelogramma, deltoid, rombusz, húrtrapéz, körvonal, körlap, középpont, sugár, húr, átmérő, szelő, érintő, körcikk, szimmetria-középpont, középpontos szimmetria, kicsinyítés, nagyítás, hasáb, gúla, gömb, alaplap, alapél, oldallap, oldalél, testmagasság.
------------------------------------	---

<b>Tematikai egység/ Fejlesztési cél</b>	<b>V. Statisztika, valószínűség</b>	<b>Órakeret 12 óra</b>
<b>Előzetes tudás</b>	Egyszerű diagramok készítése, értelmezése, táblázatok olvasása. Néhány szám számtani közepének kiszámítása. Valószínűségi játékok és kísérletek az adatok tervszerű gyűjtése, rendezése.	
<b>A tematikai egység nevelési-fejlesztési céljai</b>	A statisztikai gondolkodás fejlesztése. A valószínűségi gondolkodás fejlesztése. Gazdasági nevelés.	
<b>1. Leíró statisztika</b>		<b>6 óra</b>
<b>Ismeretek</b>	<b>Fejlesztési követelmények</b>	<b>Kapcsolódási pontok</b>
<p>Értelmezi a táblázatok adatait, az adatoknak megfelelő ábrázolási módot kiválasztja, és az ábrát elkészíti;</p> <p>Adatokat táblázatba rendez, diagramon ábrázol hagyományos és digitális eszközökkel is;</p> <p>Különböző típusú diagramokat megfeleltet egymásnak;</p> <p>Megadott szempont szerint adatokat gyűjt ki táblázatból, olvas le hagyományos vagy digitális forrásból származó diagramról, majd rendszerezés után következtetéseket fogalmaz meg;</p> <p>Konkrét adatsor esetén átlagot számol, megállapítja a leggyakoribb adatot (módusz), a középső adatot (medián), és ezeket összehasonlítja.</p>	<p>Adathalmazok, egyszerű diagramok, táblázatok adatainak elemzése</p> <p>Adatok táblázatba rendezése, ábrázolása diagramon</p> <p>Különböző típusú diagramok megfeleltetése egymásnak</p> <p>Adatok gyűjtése táblázatból, leolvasása hagyományos vagy digitális forrásból származó diagramról megadott szempont szerint</p> <p>Adatok rendszerezése, következtetések megfogalmazása</p> <p>Konkrét adatsor leggyakoribb adatának (módusz) megtalálása, gyakorlati alkalmazása</p> <p>Rendezhető adatsor középső adatának (medián) megállapítása, gyakorlati alkalmazása</p>	<p><i>Testnevelés és sport:</i> teljesítmények adatainak, mérkőzések eredményeinek táblázatba rendezése.</p>

	Konkrét adatsor esetén átlag, leggyakoribb adat (módusz), középső adat (medián) megfigyelése, összehasonlítása	
<b>2. Valószínűség számítás</b>		<b>6 óra</b>
<p>Valószínűségi kísérletek.  Valószínűség előzetes becslése, szemléletes fogalma.  Valószínűségi kísérletek, eredmények lejegyzése.  Gyakoriság, relatív gyakoriság fogalma.  Matematikatörténet: érdekességek a valószínűség-számítás fejlődéséről.</p>	<p>Valószínűségi játékok, kísérletek; az adatok tervszerű gyűjtése, rendezése és ábrázolása digitálisan is</p> <p>Valószínűségi játékok lehetséges kimeneteleinek ismeretében stratégia követése</p> <p>Az esély intuitív fogalmának felhasználása a „lehetetlen”, a „biztos” és a „kisebb/nagyobb eséllyel lehetséges” kijelentések megfogalmazásánál</p> <p>A gyakoriság és relatív gyakoriság ismerete és alkalmazása a kísérletezés során</p>	
<ul style="list-style-type: none"> <li>– <b>A témakör tanulása eredményeként a tanuló:</b></li> <li>– értelmezi a táblázatok adatait, az adatoknak megfelelő ábrázolási módot kiválasztja, és az ábrát elkészíti;</li> <li>– adatokat táblázatba rendez, diagramon ábrázol hagyományos és digitális eszközökkel is;</li> <li>– különböző típusú diagramokat megfeleltet egymásnak;</li> <li>– megadott szempont szerint adatokat gyűjt ki táblázatból, olvas le hagyományos vagy digitális forrásból származó diagramról, majd rendszerezés után következtetéseket fogalmaz meg;</li> <li>– konkrét adatsor esetén átlagot számol, megállapítja a leggyakoribb adatot (módusz), a középső adatot (medián), és ezeket összehasonlítja.</li> <li>– valószínűségi játékokat, kísérleteket végez, ennek során az adatokat tervszerűen gyűjti, rendezzi és ábrázolja digitálisan is;</li> <li>– valószínűségi játékokban érti a lehetséges kimeneteleket, játékában stratégiát követ;</li> </ul>		

<ul style="list-style-type: none"> <li>– ismeri a gyakoriság és a relatív gyakoriság fogalmát. Ismereteit felhasználja a „lehetetlen”, a „biztos” és a „kisebb/nagyobb eséllyel lehetséges” kijelentések megfogalmazásánál.</li> </ul>	
<b>Kulcsfogalmak/ fogalmak</b>	oszlopdiagram, kördiagram, vonaldiagram, pontdiagram, esély, gyakoriság, relatív gyakoriság

<b>A fejlesztés várt eredményei a 8. osztály végén</b>	<p><i>Gondolkodási és megismerési módszerek</i></p> <ul style="list-style-type: none"> <li>– Elemek halmazba rendezése több szempont alapján.</li> <li>– Egyszerű állítások igaz vagy hamis voltának eldöntése, állítások tagadása.</li> <li>– Állítások, feltételezések, választások világos, érthető közlésének képessége, szövegek értelmezése egyszerűbb esetekben.</li> <li>– Kombinatorikai feladatok megoldása az összes eset szisztematikus összeszámlálásával.</li> <li>– Fagráfok használata feladatmegoldások során.</li> </ul> <p><i>Számтан, algebra</i></p> <ul style="list-style-type: none"> <li>– Biztos számolási ismeretek a racionális számkörben. A műveleti sorrendre, zárójelzésre vonatkozó szabályok ismerete, helyes alkalmazása. Az eredmény becslése, ellenőrzése., helyes és értelmes kerekítése.</li> <li>– Mérés, mértékegység használata, átváltás. Egyenes arányosság, fordított arányosság.</li> <li>– A százalékszámítás alapfogalmainak ismerete, a tanult összefüggések alkalmazása feladatmegoldás során.</li> <li>– A legnagyobb közös osztó kiválasztása az összes osztóból, a legkisebb pozitív közös többszörös kiválasztása a többszörösök közül.</li> <li>– Prímszám, összetett szám. Prímtényezős felbontás.</li> <li>– Egyszerű algebrai egész kifejezések helyettesítési értéke. Összevonás. Többtagú kifejezés szorzása egytagúval.</li> <li>– Négyzetre emelés, négyzetgyökvonás, hatványozás pozitív egész kitevők esetén.</li> <li>– Elsőfokú egyismeretlenes egyenletek és egyenlőtlenségek. A matematikából és a mindennapi életből vett egyszerű szöveges feladatok megoldása következtetéssel, egyenlettel. Ellenőrzés. A megoldás ábrázolása számegyenesen.</li> <li>– A betűkifejezések és az azokkal végzett műveletek alkalmazása</li> </ul>
--	---

	<p>matematikai, természettudományos és hétköznapi feladatok megoldásában.</p> <ul style="list-style-type: none"> <li>– Számológép ésszerű használata a számolás megkönnyítésére.</li> </ul> <p><i>Összefüggések, függvények, sorozatok</i></p> <ul style="list-style-type: none"> <li>– Megadott sorozatok folytatása adott szabály szerint.</li> <li>– Az egyenes arányosság grafikonjának felismerése, a lineáris kapcsolatokról tanultak alkalmazása természettudományos feladatokban is.</li> <li>– Grafikonok elemzése a tanult szempontok szerint, grafikonok készítése, grafikonokról adatokat leolvasása. Táblázatok adatainak kiolvasása, értelmezése, ábrázolása különböző típusú grafikonon.</li> </ul> <p><i>Geometria</i></p> <ul style="list-style-type: none"> <li>– A tanuló a geometriai ismeretek segítségével jó ábrák készítése, pontos szerkesztések végzése.</li> <li>– A tanult geometriai alakzatok tulajdonságainak ismerete (háromszögek, négyszögek belső és külső szögeinek összege, nevezetes négyszögek szimmetriatulajdonságai), ezek alkalmazása a feladatok megoldásában.</li> <li>– Tengelyes és középpontos tükörkép, eltolt alakzat képének szerkesztése. Kicsinyítés és nagyítás felismerése hétköznapi helyzetekben (szerkesztés nélkül).</li> <li>– A Pitagorasz-tételt kimondása és alkalmazása számítási feladatokban.</li> <li>– Háromszögek, speciális négyszögek és a kör kerületének, területének számítása feladatokban.</li> <li>– A tanult testek (háromszög és négyszög alapú egyenes hasáb, forgáshenger) térfogatképleteinek ismeretében a mindennapjainkban előforduló testek térfogatának, űrtartalmának kiszámítása.</li> </ul> <p><i>Valószínűség, statisztika</i></p> <ul style="list-style-type: none"> <li>– Valószínűségi kísérletek eredményeinek értelmes lejegyzése, relatív gyakoriságok kiszámítása.</li> <li>– Konkrét feladatokban az esély, illetve valószínűség fogalmának értése, a biztos és a lehetetlen esemény felismerése.</li> <li>– Zsebszámológép célszerű használata statisztikai számításokban.</li> </ul> <p>Néhány kiemelkedő magyar matematikus nevének ismerete, esetenként kutatási területének, eredményének megnevezés</p>
--	--

Budapest XXI. Kerületi  
Széchenyi István Általános és  
Kéttannyelvű Általános Iskola



# HELYI TANTERV

# MATEMATIKA

**a 8. évfolyam számára**

heti 3 óra

**2020**



## MATEMATIKA

Az alapfokú képzés első – a matematikai alapkészségek kialakítását legfőbb célként megjelölő – nevelési-oktatási szakaszát követően az 5–8. évfolyamon a matematika tanulása-tanítása során a tudástartalmak fokozatosan válnak egyre elvontabbá. A konkrét tárgyi tevékenységekből indulva a képi szemléltetések, ábrázolások mellett megjelennek a szimbolikus modellek. A tanuló a fogalmak, jelenségek elemzése útján eljut azok megértésen alapuló meghatározásához, a definíciók előkészítése során tulajdonságokat, sejtéseket fogalmaz meg, s kialakul a megoldást alátámasztó indoklás igénye, valamint felismeri a matematika kisebb egységeinek belső struktúráját.

A tanítás fő módszere továbbra is a felfedeztetés, a konkrét tevékenységből, játékból, hétköznapi szituációból fakadó indukció. A tanulási tevékenység és problémamegoldás során a tanulót ösztönözni kell egyszerű problémák felfedezésére, megfogalmazására és a mindennapi életből vett szöveges problémák matematikai szempontú értelmezésére. A tanuló konkrét helyzetek megoldására képi és szimbolikus modelleket, stratégiákat alkalmaz és alkot, ezáltal fejlődik problémamegoldó és problémaalkotó képessége.

A kombinatív képességek területén a lehetőségek strukturált felsorolásából fokozatosan kialakulnak a rendszerezést segítő konkrét eszközök, stratégiák alkalmazásának készségei.

Felső tagozaton az ismert számok köre bővül a törtekkel és a negatív számokkal úgy, hogy a tanuló ezekkel műveleteket tud végezni. A tanulás-tanítás egyik lényeges elvárása, hogy a különböző, szöveggel, számokkal megadott matematikai szituációk képi, majd szimbolikus modelljeinek bevezetése fokozatos legyen. A tanuló a megismert szimbólumokkal egyszerű műveleteket végez, ismeri ezek tulajdonságait.

Az 5–8. évfolyamon a természettudományi, a digitális technológiai és a gazdasági ismeretek tanulási-tanítási tartalmakban való megjelenése lehetővé teszi a matematika alkalmazhatóságának, hasznosságának bemutatását.

Fejlődnek a tanuló készségei a matematikai kommunikáció terén. A matematikai kifejezéseket helyesen használja, a fogalmakat értelmezi, megmagyarázza, gyakorlati helyzetekben jól alkalmazza. Ismereteit összefoglalva prezentálni tudja.

A tanuló a közös munkában tevékenyen részt vesz. Eseti feladatokban és projektekben mások véleményét elfogadja, és ha különbözik a véleményük, igyekszik érvekkal meggyőzni társait. Az új fogalmak, magasabb szintű absztrakciót igénylő tudástartalmak bevezetésekor az egyéni adottságokhoz, ismeretekhez alkalmazkodó differenciálás biztosítja a megfelelő tempójú haladást annak a tanulóknak, akinél ezek a lépések hosszabb időt, több szemléltetést igényelnek. Ezzel a lassabban haladó tanuló sem veszíti el érdeklődését és reményét a matematika megértése iránt.

A matematikai fejlesztő játékok és a számítógép, illetve más IKT-eszközök biztonságos alkalmazása mellett a tanuló megismerkedik olyan matematikai szoftverekkel, amelyek a matematikai tudást és a digitális kompetenciákat együtt fejlesztik.

Ebben a nevelési-oktatási szakaszban az ellenőrzés és az értékelés csak a tanult ismeretek alkalmazására terjed ki.

A matematika tantárgy a Nemzeti alaptantervben rögzített kulcskompetenciákat az alábbi módon fejleszti:

**A tanulás kompetenciái:** A matematika tanulása során elengedhetetlen a tananyag alapos és átfogó megértése. A szöveges feladatok megoldása fejleszti az értő olvasás és a releváns információk kiválasztásának készségét. Az általánosítás és az analógiák adekvát használata, több szempont egyidejű figyelembevétel, a rendszerezési képesség, a megszerzett tudás új helyzetekben való alkalmazása elősegítik az aktív, önirányított tanulás kompetenciáinak kialakítását, fenntartását, megerősítését. A matematika tantárgy a matematikai logika és az algoritmikus gondolkodás fejlesztésével, az ok-okozati összefüggések megláttatásával hozzájárul a többi tantárgy tanulásához szükséges rendszerező, összefüggéseket felismerő, ezáltal hatékony önálló tanulási módszerek elsajátításához és megfelelő alkalmazásához is.

**A kommunikációs kompetenciák:** A matematika fejleszti a tanuló azon képességét, hogy világosan, röviden és pontosan fejezze ki gondolatait. A matematika tanulása során fokozatosan alakul ki a tanuló érvelési és vitakészsége. A szöveges problémák megoldása javítja a szöveg megértésének készségét: a tanulónak meg kell keresnie az információkat és fel kell ismernie egy adott információ jelentőségét a probléma megoldása során. A matematika tanulási folyamatában kialakul a különböző módon (szöveg, grafikon, táblázat, diagram és képlet) bemutatott tartalmak megértésének és alkotásának készségrendszer.

**A digitális kompetenciák:** A matematika tanulása során hangsúlyos szerepet kap a problémamegoldás és az algoritmikus gondolkodás, melyek elősegítik a tanuló digitális kompetenciáinak fejlesztését. A különböző matematikai tárgyú szoftverek, alkalmazások, applikációk és játékok alkalmazásán keresztül a matematika tanulása hozzájárul a tanuló digitális kultúrájának kialakításához.

**A matematikai, gondolkodási kompetenciák:** A matematika tanulása során a tanuló gondolkodásának fejlesztése elsősorban konkrét problémák megoldásán keresztül történik. A tanuló előzetes tudása és tapasztalata alapján azonosítja a problémákat, majd ismert matematikai fogalmakra támaszkodva stratégiát dolgoz ki ezek megoldására. Elfogadja, hogy a megoldás több különböző úton is elképzelhető, illetve találkozik olyan nyitott problémákkal is, amelyeknek több megoldása is lehetséges. Kellő kitartással próbál ki különböző matematikai módszereket, és felismeri azokat a problémákat is, amelyeknek nincs megoldása. A tanuló megtanul induktív úton példákat általánosítani és deduktív érvelést használni a matematikai állítások bizonyítására.

**A személyes és társas kapcsolati kompetenciák:** A matematika tanulása fejleszti a kitartás, a pontosság, a figyelem és a fegyelmezettség képességét. A matematika tanulásán keresztül

erősödik a tanuló felelősségtudata, gazdagodik az önképe, fejlődik a kooperációs készsége. A tanuló matematikai ismereteit alkalmazni tudja az egyéni célok eléréséhez szükséges tervezésben, az életét befolyásoló döntései megalapozásában és meghozatalában, a várható következmények mérlegelésében. A matematika tanulása elősegíti annak belátását, hogy a személyes erősségekre építeni, a hibákból pedig tanulni lehet.

A tanuló a matematikai foglalkozások során megtanulja, hogyan oszthatja meg ötleteit másokkal, és hogyan segítheti társait a matematikai fogalmak megértése vagy azok alkalmazása során. Felelősséget vállal a közösen kitűzött feladatok elvégzéséért, s megtanulja tisztelni mások álláspontját, gondolkodásmódját.

A kreativitás, a kreatív alkotás, önkifejezés és kulturális tudatosság kompetenciái: A matematika olyan tudomány, amely összeköti a különböző kultúrákat. A tanuló megismeri a gondolkodás logikai felépítésének eleganciáját, a matematikának a természethez, a művészetekhez és az épített környezethez fűződő viszonyát.

A tanuló konkrét vagy képi reprezentációval vagy szimbolikus modellekkel végzi a matematikai gondolatok vagy kapcsolatok feltárását, majd új kapcsolatokat alakít ki a matematikai fogalmak között.

Munkavállalói, innovációs és vállalkozói kompetenciák: A kompetencia fejlesztése valódi adatok felhasználásával összeállított mindennapi problémák megoldásán keresztül történik. Ennek során a különböző megoldási lehetőségek keresése fejleszti a gondolkodás rugalmasságát és az új ötletek megalkotásának képességét. A tanuló megfelelő játékokon keresztül képessé válik a különböző kockázatok felmérésére, a számára kedvezőnek tűnő stratégia kidolgozására, és megtapasztalja döntései következményét. A matematikai projekteken való részvétel segíti a későbbi munkavállalás szempontjából fontos készségek kialakulását (kreativitás, mérlegelő gondolkodás, problémamegoldás, kezdeményezőkétség, másokkal való együttműködés készsége).

## 7–8. évfolyam

Tizenhárom éves kortól a tanulók mindinkább általánosító elképzelésekben, elvont konstrukciókban gondolkognak. Elméleteket gyártanak, összefüggéseket keresnek, próbálják értelmezni a világot. Az iskolai tanítás csak akkor lehet eredményes, ha alkalmazkodik ezekhez a változásokhoz, illetve igyekszik azokat felhasználva fejleszteni a tanulókat. A matematika kiválóan alkalmas arra, hogy a rendszerező képességet és hajlamot fejlessze. A felső tagozat utolsó két évfolyamában mind inkább szükséges matematikai szövegeket értelmezni és alkotni. Segítsük, hogy a tanulók a problémamegoldásaik részeként többféle forrásból legyenek képesek ismereteket szerezni.

Ebben a korban a tanításban már meg kell jelennie az elvonatkoztatás és az absztrakciós készség felhasználásának, fejlesztésének. A matematika tanításában itt jelenik meg a konkrét számok betűkkel való helyettesítése, a tapasztalatok általános megfogalmazása. Ezekben az évfolyamokban már komoly hangsúlyt kell helyoznunk arra, hogy a megsejtett összefüggések bizonyításának igénye is kialakuljon. A definíciókat és a tételeket mind inkább meg kell tudni különböztetni, azokat helyesen kimondani, problémamegoldásban mind többször alkalmazni. A mindennapi élet és a matematika (korosztálynak megfelelő) állításainak igaz vagy hamis voltát el kell tudni dönteni. A feladatok megoldása során fokozatosan kialakul az adatok, feltételek adott feladat megoldásához való szükségessége és elégségessége eldöntésének képessége. A tanítás része, hogy a feladatmegoldás előtt mind gyakrabban tervek, vázlatotok készüljenek, majd ezek közül válasszuk ki a legjobbat. Esetenként járunk be több utat a megoldás során, és ennek alapján gondoljuk végig, hogy létezik-e legjobb út, vagy ennek eldöntése csak bizonyos szempontok rögzítése esetén lehetséges. A feladatmegoldások során lehetőséget kell teremteni arra, hogy esetenként a terveket és a munka szervezését a feladatmegoldás közben a tapasztalatoknak megfelelően módosítani lehessen. Egyes feladatok esetén szükséges általánosabb eljárási módokat, algoritmusokat keresni.

A matematika egyes területei más-más módon adnak lehetőséget ebben az életkorban az egyes kompetenciák fejlesztésére. A különböző matematikatanítási módszerek minden tananyagrészen segíthetik a megfelelő önismeret, a helyes énkép kialakítását.

A tananyaghoz kapcsolódó matematikatörténeti érdekességek hozzásegítenek az egyetemes kultúra, a magyar tudománytörténet megismeréséhez. A gyakorlati élethez kapcsolódó szöveges feladatok segítik a gazdasági nevelést, a környezettudatos életvitelt, az egészséges életmód kialakítását. A definíciók megtanulása fejleszti a memóriát, a szaknyelv precíz használatára ösztönöz. A geometriai ismeretek elsajátítása közben a tanulók térszemlélete fejlődik, megtanulják az esztétikus, pontos munkavégzést. A halmazszemlélet alakítása és fejlesztése a rendszerező képességet erősíti.

Az érdeklődés specializálódása természetes dolog. Akinél ez a reál tárgyak felé fordul, ott igényes feladatanyaggal, kiegészítő ismeretekkel kell elérni, hogy az ilyen irányú továbbtanuláshoz szükséges alapok kialakuljanak, az érdeklődés fennmaradjon. Akinél a matematika, illetve a reál tárgyak iránti érdeklődés csökken, ott egyrészt sok érdeklődést felkeltő elemmel: matematikatörténeti vonatkozással, játékokkal, érdekes feladatokkal lehet ezt az érdeklődést visszaszerezni, másrészt célszerű sok olyan feladatot beiktatni, amelyek jól mutatják, hogy az életben sokszor előnybe kerülhetnek, jobb döntést hozhatnak azok, akik jól tudják a matematikát.

A 7–8. évfolyamon nagyobb hangsúlyt kap az elvonatkoztatás és az absztrakció képességének fejlesztése, miközben továbbra is megmarad a szemléltetés és az eszközök használata. Elvárható a tapasztalatok általános megfogalmazása, a mindennapi életből vett szöveges problémák matematikai szempontú értelmezése, a megsejtett összefüggések indoklásának

igénye és a tanult matematikai fogalmakat megnevező szakkifejezések helyes használata. Fejlődik a vitatkozás és az érvelés kultúrája az osztálytársakkal és a szaktanárral.

A 7–8. évfolyamon továbbra is tematikus elrendezésben követik egymást az egyes fejezetek: **Halmazok, számhalmazok; Matematikai logika, kombinatorika, gráfok; Számelméleti ismeretek, hatvány, négyzetgyök; Arányosság, százalékszámítás; Szöveges feladatok előkészítése; Szöveges feladatok; A függvény fogalmának előkészítése; Síkbeli alakzatok; Transzformációk, szerkesztések; Térgeometria; Leíró statisztika; Valószínűség-számítás.** Az egyes területek ismeretanyaga jelen van más témakörökben is, folyamatosan gazdagítva a szakmai eszköztárat. A szöveggel megfogalmazott hétköznapi és matematikai problémák megoldása tervek, vázlatok alapján, általánosabb eljárási módokat, gyakran algoritmusokat alkalmazva történik.

Az ismeretek bővülésével lehetővé válik a más tantárgyakhoz való kapcsolódás, a kitekintés lehetősége, a témák rendszerezése, több területen való megjelenése. A nevelési-oktatási szakasz során egyre komplexebbé válik a szemléletmód.

A szemléltetést, a megértést, az órai vagy házi feladatok megoldását és a gondolatmenet bemutatását a tanulók által használható digitális eszközök, szoftverek és online felületek is támogatják.

**A Kerettanterv a matematika tantárgy tanítására 7 - 8. évfolyamon heti 3- 3 órát biztosít.**

Tematikai egység címe	Órakeret	
	kerettanterv alapján órakeret a 7-8. évfolyamra	helyi tanterv
		8. évfolyam órakerete heti 3 órára
I. Gondolkodási módszerek, halmazok, matematikai logika, kombinatorika, gráfok	30	15
1. Halmazok, számhalmazok	12	8
2. Matematikai logika, kombinatorika, gráfok	18	7
II. Számтан, algebra	78	39
1. Számelméleti ismeretek, hatvány, négyzetgyök	18	9
2. Arányosság, százalékszámítás	22	11
3. Szöveges feladatok előkészítése	16	8
4. Szöveges feladatok	22	11
III. Függvények, az analízis elemei	12	6
1. A függvények fogalmának előkészítése	12	6
IV. Geometria	60	30
1. Síkbeli alakzatok	20	10
2. Transzformációk, szerkesztések	20	14
3. Térgometria	20	6
V. Statisztika, valószínűség	24	12
1. Leíró statisztika	12	6

2. Valószínűség számítás	12	6
Ismétlés, számonkérés Szabad órakeret ( 5 % )	12	6
összesen:	216	108 óra

## 8. OSZTÁLY

Tematikai egység/ Fejlesztési cél	I. Gondolkodási módszerek, halmazok, matematikai logika, kombinatorika, gráfok	Órakeret 15 óra
Előzetes tudás	<p>Halmazba rendezés adott tulajdonság alapján. A részhalmaz fogalma. Két véges halmaz közös része.</p> <p>Egyszerű, matematikailag is értelmezhető hétköznapi szituációk megfogalmazása szóban és írásban. Állítások igazságának eldöntése. Igaz és hamis állítások megfogalmazása. Összehasonlításához szükséges kifejezések értelmezése, használata. Definíció megértése és alkalmazása. Néhány elem kiválasztása adott szempont szerint. Néhány elem sorba rendezése különféle módszerekkel.</p>	
A tematikai egység nevelési-fejlesztési céljai	<p>Az önálló gondolkodás igényének kialakítása. Halmazok eszköz jellegű használata, halmazszemlélet fejlesztése.</p> <p>Szóbeli és írásbeli kifejezőkészség fejlesztése, a matematikai szaknyelv pontos használata. Saját gondolatok megértetésére való törekvés (szóbeli érvelés, szemléletes indoklás). Rendszerszemlélet, kombinatorikus gondolkodás fejlesztése.</p> <p>Fogalmak egymáshoz való viszonyának, összefüggéseknek a megértése.</p> <p>A rendszerezést segítő eszközök és algoritmusok használatának fejlesztése.</p> <p>A bizonyítás, az érvelés iránti igény felkeltése, a kulturált vitatkozás gyakoroltatása.</p>	
1. Halmazok, számhalmazok		8 óra
Ismeretek	Fejlesztési követelmények	Kapcsolódási pontok
Halmazba rendezés több szempont alapján a halmazműveletek alkalmazásával. Két véges halmaz uniója, különbsége, metszete. A részhalmaz.	A halmazszemlélet fejlesztése. Rendszerszemlélet fejlesztése.	

Matematikatörténet: Cantor.		
Racionális számok (véges, végtelen tizedes törtek), példák nem racionális számra (végtelen, nem szakaszos tizedes törtek).	A számfogalom mélyítése.	
A természetes, egész és racionális számok halmazának kapcsolata.	A rendszerező képesség fejlesztése.	
2. Matematikai logika, kombinatorika, gráfok		7 óra
Az „és”, „vagy”, „ha”, „akkor”, „nem”, „van olyan”, „minden” „legalább”, „legfeljebb” kifejezések használata.	A matematikai szaknyelv pontos használata. A nyelv logikai elemeinek egyre pontosabb, tudatos használata.	<i>Magyar nyelv és irodalom:</i> a lényeges és lényegtelen megkülönböztetése.
Egyszerű („minden”, „van olyan” típusú) állítások igazolása, cáfolata konkrét példák kapcsán.	Kulturált érvelés képességének fejlesztése.	
A matematikai bizonyítás előkészítése: sejtések, kísérletezés, módszeres próbálkozás, cáfolás.	A bizonyítási igény felkeltése. Tolerancia, kritikai szemlélet, problémamegoldás. A kulturált vitatkozás elsajátítása.	
A gyakorlati élethez és a társtudományokhoz kapcsolódó szöveges feladatok megoldása.	Szövegelemzés, értelmezés, szöveg lefordítása a matematika nyelvére. Ellenőrzés, önellenőrzés iránti igény erősítése. Igényes grafikus és verbális kommunikáció.	<i>Fizika; kémia; biológia-egészségtan; földrajz; technika, életvitel és gyakorlat: számításos feladatok.</i>
Matematikai játékok.	Aktív részvétel, pozitív attitűd. (pl. Hanoi torony)	
Egyszerű kombinatorikai feladatok megoldása különféle módszerekkel (fadiagram, útdiagram, táblázatok készítése). Sorba rendezés, kiválasztás. Néhány elem esetén az összes eset felsorolása.	A kombinatorikus gondolkodás fejlesztése. Tapasztalatszerzés az összes eset rendszerezett felsorolásában.	
<b>A témakör tanulása eredményeként a tanuló:</b> elemeket halmazba rendez több szempont alapján;		



<p>részhalmazokat konkrét esetekben felismer és ábrázol;  számokat, számhalmazokat, halmazműveleti eredményeket számegyenesen ábrázol;  véges halmaz kiegészítő halmazát (komplementerét), véges halmazok közös részét (metszetét), egyesítését (unióját) képezi és ábrázolja konkrét esetekben;  ismeri a racionális számokat, tud például végtelen nem szakaszos tizedes törtre.  igaz és hamis állításokat fogalmaz meg;  tanult minták alapján néhány lépésből álló bizonyítási gondolatsort megért és önállóan összeállít;  a logikus érvelésben a matematikai szaknyelvet következetesen alkalmazza társai meggyőzésére;  összeszámlálási feladatok megoldása során alkalmazza az összes eset áttekintéséhez szükséges módszereket;  konkrét szituációkat szemléltet gráfok segítségével.</p>	
Kulcsfogalmak/ fogalmak	<p>Halmaz, elem, részhalmaz, egyesítés, metszet. Alaphalmaz. természetes szám, egész szám, racionális szám; véges, végtelen szakaszos és végtelen nem szakaszos tizedes tört  Igaz, hamis, nem, és, vagy, minden, van olyan, biztos, lehetséges, lehetetlen.</p>

Tematikai egység/ Fejlesztési cél	II. Számelmélet, algebra	Órakeret 39 óra
Előzetes tudás	<p>Racionális számkör. Számok írása, olvasása, összehasonlítása, ábrázolása számegyenesen. Műveletek racionális számokkal.  Ellentett, abszolút érték, reciprok.  Mérés, mértékegységek használata, átváltás egyszerű esetekben.  A mindennapi életben felmerülő egyszerű arányossági feladatok megoldása következtetéssel, egyenes arányosság.  Alapműveletek racionális számokkal írásban.  A zárójelek, a műveleti sorrend biztos alkalmazása. Helyes és értelmes kerekítés, az eredmények becslése, a becslés használata ellenőrzésre is.  Szöveges feladatok megoldása.  A százalékszámítás alapjai.</p>	
A tematikai egység nevelési-fejlesztési céljai	<p>A matematikai ismeretek és a mindennapi élet történései közötti kapcsolat tudatosítása. Szavakban megfogalmazott helyzet, történés matematizálása; matematikai modellek választása, keresése, készítése,</p>	

	<p>értelmezése adott szituációkhoz. Konkrét matematikai modellek értelmezése a modellnek megfelelő szöveges feladat alkotásával.</p> <p>A szabványos mértékegységekhez tartozó mennyiségek és többszöröseik, törtrészeik képzeletben való felidézése.</p> <p>Az együttműködéshez szükséges képességek fejlesztése páros és kiscsoportos tevékenykedtetés, feladatmegoldás során – a munka tervezése, szervezése, megosztása.</p> <p>Az ellenőrzés, önellenőrzés iránti igény, az eredményért való felelősségvállalás erősítése.</p>	
1. Számelméleti ismeretek, hatvány, négyzetgyök		9 óra
Ismeretek	Fejlesztési követelmények	Kapcsolódási pontok
Műveletek racionális számkörben írásban és számológéppel. Az eredmény helyes és értelmes kerekítése. Eredmények becslése, ellenőrzése.	Műveletfogalom mélyítése. A zárójel és a műveleti sorrend biztos alkalmazása. Számolási és a becslési készség fejlesztése. Az algoritmikus gondolkodás fejlesztése.	<i>Fizika; kémia; biológia-egészségtan; földrajz:</i> számítási feladatok.
A hatványozás fogalma pozitív egész kitevőre, egész számok körében.	A hatvány fogalmának kialakítása, fejlesztése. A definícióalkotás igényének felkeltése.	
Műveletek hatványokkal: azonos alapú hatványok szorzása, osztása. Hatványozásnál az alap és a kitevő változásának hatása a hatványértékre.		<i>Kémia:</i> az anyagmennyiség mértékegysége (a mól).  <i>Földrajz:</i> termelési statisztikai adatok.
10 egész kitevőjű hatványai.	Számolási készség fejlesztése (fejben és írásban).	<i>Kémia:</i> számítási feladatok.
A négyzetgyök fogalma. Számok négyzete, négyzetgyöke. Példa irracionális számra ( $\pi, \sqrt{2}$ ).	Négyzetgyök meghatározása számológéppel.	
Prímszám, összetett szám. Prímtényező felbontás.	A korábban tanult ismeretek és az új ismeretek közötti összefüggések felismerése.	

Matematikatörténet: érdekességek a prímszámok köréből.		
Oszthatósági szabályok. Számelméleti alapú játékok. Matematikatörténet: tökéletes számok, barátságos számok. Legnagyobb közös osztó, legkisebb pozitív közös többszörös.	A tanult ismeretek felelevenítése. Oszthatósági szabályok alkalmazása a törtekkel való műveleteknél. A bizonyítási igény felkeltése oszthatósági feladatoknál. Két szám legnagyobb közös osztójának kiválasztása az összes osztóból. A legkisebb pozitív közös többszörös megkeresése a közös többszörösök közül.	
2. Arányosság, százalékszámítás		11 óra
Arány, aránypár, arányos osztás. Egyenes arányosság, fordított arányosság.	A következtetési képesség fejlesztése: a mindennapi élet és a matematika közötti gyakorlati kapcsolatok meglátása, a felmerülő arányossági feladatok megoldása során.	<i>Magyar nyelv és irodalom:</i> szövegértés, szövegértelmezés.  <i>Fizika; kémia;</i> <i>földrajz:</i> arányossági számítások felhasználása feladatmegoldásokban.  <i>Technika, életvitel és gyakorlat:</i> műszaki rajzok értelmezése.
Mértékegységek átváltása racionális számkörben.	Gyakorlati mérések, mértékegység-átváltások helyes elvégzése. Ciklusonként átélt idő és lineáris időfogalom, időtartam, időpont szavak értő ismerete, használata.	<i>Technika, életvitel és gyakorlat:</i> Főzésnél a tömeg, az űrtartalom és az idő mérése.  <i>Történelem,</i> <i>társadalmi és</i>

		<i>állampolgári ismeretek:</i> évtized, évszázad, évezred.
Az alap, a százalékérték és a százalékláb fogalmának ismerete, értelmezése, kiszámításuk következtetéssel, a megfelelő összefüggések alkalmazásával.	A mindennapi élet és a matematika közötti gyakorlati kapcsolat meglátása a gazdasági élet, a környezetvédelem, a háztartás köréből vett egyszerűbb példákon.	
A mindennapjainkhoz köthető százalékszámítási feladatok. Gazdaságossági számítások.	Feladatok az árképzés: árleszállítás, áremelés, áfa, betétkamat, hitelkamat, adó, bruttó bér, nettó bér, valamint különböző termékek (pl. élelmiszerek, növényvédő-szerek, oldatok) anyagösszetétele köréből. Szövegértés, szövegalkotás fejlesztése. Becslések és következtetések végzése. Zsebszámológép célszerű használata a számítások egyszerűsítésére, gyorsítására.	<i>Magyar nyelv és irodalom:</i> szövegértés, szövegértelmezés.  <i>Fizika; kémia:</i> számítási feladatok.  <i>Kémia:</i> oldatok tömegszázalékos összetételének kiszámítása.  <i>Fizika:</i> hatásfok kiszámítása.
3. Szöveges feladatok előkészítése		8 óra
Az algebrai egész kifejezés fogalma. Egytagú, többtagú, egynemű kifejezés fogalma. Helyettesítési érték kiszámítása.	Elnevezések, jelölések megértése, rögzítése, definíciókra való emlékezés. Egyszerű szimbólumok megértése és alkalmazása a matematikában. Betűk használata szöveges feladatok általánosításánál.	<i>Fizika:</i> összefüggések megfogalmazása, leírása a matematika nyelvén.
Egyszerű átalakítások: zárójel felbontása, összevonás. Egytagú és többtagú algebrai egész kifejezések szorzása racionális	Egyszerű szimbólumok megértése és a matematikában, valamint a többi tantárgyban szükséges	<i>Fizika; kémia; biológia-egészségtan:</i> Képletek átalakítása.

számmal, egytagú egész kifejezéssel. <i>Matematikatörténet:</i> az algebra kezdetei.	egyszerű képletalakítások elvégzése. Algebrai kifejezések egyszerű átalakításának felismerése.	A képlet értelme, jelentősége. Helyettesítési érték kiszámítása képlet alapján.
Elsőfokú, illetve elsőfokúra visszavezethető egyismeretlenes egyenletek, elsőfokú egyismeretlenes egyenlőtlenségek megoldása. Azonosság. Azonos egyenlőtlenség. Alaphalmaz, megoldáshalmaz.	Az egyenlő, nem egyenlő fogalmának elmélyítése. Algoritmikus gondolkodás továbbfejlesztése. A megoldások ábrázolása számegyenesen. Pontos munkavégzésre nevelés. Számolási készség fejlesztése. Az ellenőrzés igényének fejlesztés.	<i>Fizika; kémia; biológia-egészségtan:</i> számításos feladatok.
4. Szöveges feladatok		11 óra
A matematikából és a mindennapi életből vett egyszerű szöveges feladatok megoldása a tanult matematikai módszerek használatával. Ellenőrzés. Egyszerű matematikai problémát tartalmazó hosszabb szövegek feldolgozása. Feladatok például a környezetvédelem, az egészséges életmód, a vásárlások, a család jövedelmének egyszerű felhasználása köréből.	Szövegértelmezés, problémamegoldás fejlesztése. A lényeges és lényegtelen elkülönítésének, az összefüggések felismerésének fejlesztése. A gondolatmenet tagolása. Az ellenőrzési igény további fejlesztése. Igényes kommunikáció kialakítása. Szöveges feladatok megoldása a környezettudatossággal, az egészséges életmóddal, a családi étellel, a gazdaságossággal kapcsolatban.	<i>Magyar nyelv és irodalom:</i> szövegértés, szövegértelmezés. A gondolatmenet tagolása.
<p><b>A témakör tanulása eredményeként a tanuló:</b></p> <p>ismeri a prímszám és az összetett szám fogalmakat; el tudja készíteni összetett számok prímtényezősz felbontását 1000-es számkörben;</p> <p>meghatározza természetes számok legnagyobb közös osztóját és legkisebb közös többszörösét;</p> <p>pozitív egész számok pozitív egész kitevőjű hatványát kiszámolja;</p> <p>négyzetszámok négyzetgyökét meghatározza.</p> <p>ismeri az idő, a tömeg, a hosszúság, a terület, a térfogat és az űrtartalom szabványmértékegységeit, használja azokat mérések és számítások esetén;</p>		

felismeri az egyenes és a fordított arányosságot konkrét helyzetekben;  
 felismeri és megalkotja az egyenes arányosság grafikonját.  
 ismeri a százalék fogalmát, gazdasági, pénzügyi és mindennapi élethez kötődő  
 százalékszámítási feladatokat megold;  
 idő, tömeg, hosszúság, terület, térfogat és űrtartalom mértékegységeket átvált helyi értékes  
 gondolkodás alapján, gyakorlati célszerűség szerint  
 különböző szövegekhez megfelelő modelleket készít.  
 különböző szövegekhez megfelelő modelleket készít.  
 matematikából, más tantárgyakból és a mindennapi életből vett egyszerű szöveges feladatokat  
 következtetéssel vagy egyenlettel megold;  
 gazdasági, pénzügyi témájú egyszerű szöveges feladatokat következtetéssel vagy egyenlettel  
 megold;  
 gyakorlati problémák megoldása során előforduló mennyiségeknél becslést végez.  
 egyszerű betűs kifejezésekkel összeadást, kivonást végez, és helyettesítési értéket számol;  
 egy- vagy kéttagú betűs kifejezést számmal szoroz, két tagból közös számtényezőt kiemel;  
 egyismeretlenes elsőfokú egyenletet lebontogatással és mérlegelvvel megold.

Kulcsfogalmak/ fogalmak	Racionális szám. Hatvány, alap, kitevő. Négyzetgyök. Százalékalap, százalékláb, százaléktér. Prímszám, összetett szám, legnagyobb közös osztó, legkisebb közös többszörös. Arány, aránypár, arányos osztás, egyenes és fordított arányosság. Változó, együttható, algebrai egész kifejezés, helyettesítési érték, egynemű kifejezés, összevonás, zárójelfelbontás. Egytagú, többtagú kifejezés. Egyenlet, változó, egyenlőtlenség, azonosság, mérlegelv, ellenőrzés.
----------------------------	--

Tematikai egység/ Fejlesztési cél	III. Függvények, az analízis elemei	Órakeret 6 óra
Előzetes tudás	Egyszerű sorozatok folytatása adott szabály szerint. Biztos tájékozódás a derékszögű koordináta-rendszerben. Egyszerű grafikonok értelmezése. Egyszerű kapcsolatok ábrázolása derékszögű koordináta-rendszerben.	
A tematikai egység nevelési-fejlesztési céljai	Függvényszemlélet fejlesztése. Grafikonok, táblázatok adatainak értelmezése, elemzése.	

	Megoldás a matematikai modellen belül. Matematikai modellek ismerete, alkalmazásának módja, korlátai (sorozatok, függvények, függvényábrázolás).	
A függvény fogalmának előkészítése		6 óra
Ismeretek	Fejlesztési követelmények	Kapcsolódási pontok
Két halmaz közötti hozzárendelések megjelenítése konkrét esetekben. Függvények és ábrázolásuk a derékszögű koordináta-rendszerben.	A függvényszemlélet fejlesztése. Időben lejátszódó valós folyamatok elemzése a grafikon alapján.	<i>Fizika; biológia-egészségtan; kémia; földrajz:</i> függvényekkel leírható folyamatok.
Lineáris függvények. Egyenes arányosság grafikus képe. (Példa nem lineáris függvényre: $f(x) = x^2$ , $f(x) =  x $ ). Függvények jellemzése növekedés, fogyás.	A mindennapi élet, a tudományok és a matematika közötti kapcsolat fölfedezése konkrét példák alapján. Számolási készség fejlesztése a racionális számkörben. Számítógép használata a függvények ábrázolására.	<i>Fizika:</i> út-idő; feszültség-áramerősség.
Egyismeretlenes elsőfokú egyenletek grafikus megoldása.	Helyzetfelismerés: a tanult ismeretek alkalmazása új helyzetben.	
Grafikonok olvasása, értelmezése, készítése: szöveggel vagy matematikai alakban megadott szabály grafikus megjelenítése értéktáblázat segítségével.	Kapcsolatok észrevétele, megfogalmazása szóban, írásban. Környezettudatosságra nevelés: pl. adatok és grafikonok elemzése a környezet szennyezettségével kapcsolatban.	<i>Földrajz:</i> adatok hőmérsékletre, csapadék mennyiségére.  <i>Kémia:</i> adatok vizsgálata a levegő és a víz szennyezettségére vonatkozóan.
Egyszerű sorozatok vizsgálata. Matematikatörténet: Gauss.	Gauss-módszer.	
<p><b>A témakör tanulása eredményeként a tanuló:</b>          felismeri az egyenes és a fordított arányosságot konkrét helyzetekben;          felismeri és megalkotja az egyenes arányosság grafikonját.          konkrét halmazok elemei között megfeleltetést hoz létre;          értéktáblázatok adatait grafikusán ábrázolja;          egyszerű grafikonokat jellemez.</p>		

Kulcsfogalmak/ fogalmak	Hozzárendelés, függvény, lineáris függvény, növekedés, fogyás, értelmezési tartomány, értékkészlet. Számítási sorozat, számítási közép.

Tematikai egység/ Fejlesztési cél	IV. Geometria	Órakeret 30 óra
Előzetes tudás	<p>Pont, vonal, egyenes, félegyenes, szakasz, sík, szögtartomány.</p> <p>Háromszögek, csoportosításuk. Négyszögek, speciális négyszögek (trapéz, paralelogramma, deltoid). Kör és részei. Adott feltételeknek megfelelő ponthalmazok. Háromszög, négyszög belső és külső szögeinek összegére vonatkozó ismeretek.</p> <p>Téglatest tulajdonságai.</p> <p>Tengelyesen szimmetrikus alakzatok. Egyszerű alakzatok tengelyes tükröképének megszerkesztése.</p> <p>Két pont, pont és egyenes távolsága, két egyenes távolsága. Szakaszfelvezés, szögfelvezés, szögmásolás. Merőleges és párhuzamos egyenesek szerkesztése. Néhány nevezetes szög szerkesztése.</p> <p>Szerkesztési eszközök használata.</p> <p>Koordináta-rendszer megismerése, pont ábrázolása, adott pont koordinátáinak a leolvasása.</p> <p>A téglalap és a deltoid kerületének és területének kiszámítása.</p> <p>A téglatest felszínének és térfogatának a kiszámítása.</p>	
A tematikai egység nevelési-fejlesztési céljai	<p>Rendszerező készség fejlesztése.</p> <p>A mindennapi élethez kapcsolódó egyszerű geometriai számítások elvégzésének fejlesztése. A gyakorlatban előforduló geometriai ismereteket igénylő problémák megoldására való képesség fejlesztése.</p> <p>Statikus helyzetek, képek, tárgyak megfigyelése. Geometriai transzformációkban megmaradó és változó tulajdonságok megfigyelése.</p> <p>Az esztétikai-, művészeti tudatosság és kifejezőképesség fejlesztése.</p> <p>Képzeletben történő mozgató: átdarabolás elképzelése, testháló összehajtásának, szétvágásának elképzelése.</p> <p>A pontos munkavégzés igényének fejlesztése.</p>	



	<p>A geometriai problémamegoldás lépéseinek megismertetése (szerkesztésnél: vázlatrajz, adatfelvétel, a szerkesztés menete, szerkesztés, diszkusszió).</p> <p>Az együttműködéshez szükséges képességek fejlesztése páros és kis csoportos tevékenykedtetés, feladatmegoldás során – a munka tervezése, szervezése, megosztása; kezdeményezőkézség, együttműködési készség, tolerancia.</p>	
Síkbeli alakzatok		10 óra
Ismeretek	Fejlesztési követelmények	Kapcsolódási pontok
Háromszögek osztályozása oldalak, illetve szögek szerint.	<p>A tanult ismeretek felidézése, megerősítése.</p> <p>A halmazszemlélet fejlesztése.</p> <p>A háromszögek és a négyszögek tulajdonságaira vonatkozó igaz-hamis állítások megfogalmazásán keresztül a vitakészség fejlesztése.</p> <p>Tömör, de pontos szabatos kifejezőkézség fejlesztése. A szaknyelv minél pontosabb használata írásban is.</p>	
A háromszögek magassága, magasságvonala, magasságpontja. A háromszögek kerületének és területének kiszámítása.	<p>Számolási készség fejlesztése.</p> <p>Átdarabolás a terület meghatározásához. Eredmények becslése.</p>	<i>Informatika:</i> tantárgyi szimulációs program.
A háromszög és a négyszög belső és külső szögeinek összege. <i>Matematikatörténet:</i> Bolyai Farkas, Bolyai János. Érdekességek: gömbi geometria.	Tételek megfogalmazása megfigyelés alapján. Bizonyítási igény felkeltése.	
Paralelogramma, trapéz, deltoid tulajdonságai, kerülete, területe. Szabályos sokszögek. Kör kerülete, területe. A kör és érintője.	<p>Törekvés a tömör, de pontos, szabatos kommunikációra. A szaknyelv egyre pontosabb használata írásban is.</p> <p>A terület meghatározása átdarabolással.</p> <p>A kör kerületének közelítése méréssel.</p>	<p><i>Technika, életvitel és gyakorlat:</i> hétköznapi problémák, területtel kapcsolatos számítás.</p> <p><i>Vizuális kultúra:</i> Pantheon, Colosseum.</p>

	Számítógépes animáció használata az egyes területképletekhez.	
Transzformációk, szerkesztések		14 óra
A tanult síkbeli alakzatok (háromszög, trapéz, paralelogramma, deltoid) szerkesztése. Nevezetes szögek szerkesztése: 15°, 45°, 75°, 105°, 135°.	A szerkesztéshez szükséges eszközök célszerű használata. Átélt folyamatról készült leírás gondolatmenetének értelmezése (pl. egy szerkesztés leírt lépéseiről a folyamat felidézése). A szaknyelv pontos használata.	<i>Technika, életvitel és gyakorlat:</i> műszaki rajz készítése.  <i>Földrajz:</i> szélességi körök és hosszúsági fokok.
Középpontos tükrözés. A középpontos tükrözés tulajdonságai. A középpontos tükörkép szerkesztése.	Pontos, precíz munka elvégzése a szerkesztés során. A transzformációs szemlélet továbbfejlesztése.	<i>Vizuális kultúra:</i> művészeti alkotások megfigyelése a tanult transzformációk segítségével.
Középpontosan szimmetrikus alakzatok a síkban. A tanult sokszögek osztályozása szimmetria szerint.	A megfigyelőképesség fejlesztése. Halmazképző, rendszerező képesség fejlesztése. A matematika kapcsolata a természettel és a művészeti alkotásokkal: művészeti alkotások vizsgálata (Penrose, Escher, Vasarely). Gondolkodás fejlesztése szimmetrián alapuló játékokon keresztül.	<i>Vizuális kultúra;</i> <i>biológia-egészségtan:</i> középpontosan szimmetrikus alakzatok megfigyelése, vizsgálata a műalkotásokban és a természetben.
Tengelyes és középpontos szimmetria alkalmazása szerkesztésekben.	Áttekinthető, pontos szerkesztés igényének fejlesztése.	<i>Vizuális kultúra:</i> festmények geometriai alakzatai.
Eltolás, a vektor fogalma.	Egyszerű alakzatok eltolt képének megszerkesztése. A megfigyelőképesség fejlesztése. Áttekinthető, pontos szerkesztés igényének fejlesztése.	
Párhuzamos szárú szögek.	A tanult transzformációk tulajdonságainak felismerése,	

	felhasználása a fogalmak kialakításánál.	
Az egybevágóság szemléletes fogalma, a háromszögek egybevágóságának esetei. Az egybevágóság jelölése. $\cong$	A megfigyelőképesség fejlesztése. A szaknyelv pontos használata.	<i>Vizuális kultúra:</i> festmények, művészeti alkotások egybevágó geometriai alakzatai.
Pitagorasz tétele Matematikatörténet: Pitagorasz élete és munkássága. A pitagoraszi számhármások.	A Pitagorasz-tétel alkalmazása geometriai számításokban. Annak felismerése, hogy a matematika az emberiség kultúrájának része. A bizonyítási igény felkeltése. Számítógépes program felhasználása a tétel bizonyításánál.	
Egyszerű számításos feladatok a geometria különböző területeiről.	A számolási készség, a becslési készség és az ellenőrzési igény fejlesztése. Zsebszámológép célszerű használata a számítások egyszerűsítésére, gyorsítására.	<i>Magyar nyelv és irodalom:</i> szövegértés, szövegértelmezés.
Kicsinyítés és nagyítás.	A megfigyelőképesség fejlesztése: a középpontos nagyítás, kicsinyítés felismerése hétköznapi szituációkban.	<i>Földrajz:</i> térkép.  <i>Biológia-egészségtan:</i> mikroszkóp.  <i>Vizuális kultúra:</i> valós tárgyak arányosan kicsinyített vagy nagyított rajza.
Térgeometria		6 óra
Három- és négyszög alapú egyenes hasábok, forgáshenger hálója, tulajdonságai, felszíne, térfogata. Ismerkedés a forgáskúppal, gúlával, gömbbel.	A halmazszemlélet és a térszemlélet fejlesztése.	<i>Technika, életvitel és gyakorlat:</i> modellek készítése, tulajdonságainak vizsgálata.

		<p><i>Történelem, társadalmi és állampolgári ismereteki:</i></p> <p>történelmi épületek látszati képe és alaprajza közötti összefüggések megfigyelése.</p> <p><i>Vizuális kultúra:</i> térbeli tárgyak síkbeli megjelenítése.</p>
Mértékegységek átváltása racionális számkörben.	A gyakorlati mérések, mértékegységváltások helyes elvégzésének fejlesztése.	<p><i>Testnevelés és sport:</i> távolságok és idő becslése, mérése.</p> <p><i>Fizika; kémia:</i> mérés, mértékegységek, mértékegységek átváltása.</p>
<p><b>A témakör tanulása eredményeként a tanuló:</b></p> <p>ismeri a négyszögek tulajdonságait: belső és külső szögek összege, konvex és konkáv közti különbség, átló fogalma;</p> <p>ismeri a speciális négyszögeket: trapéz, paralelogramma, téglalap, deltoid, rombusz, húrtrapéz, négyzet;</p> <p>ismeri a speciális négyszögek legfontosabb tulajdonságait, ezek alapján elkészíti a halmazábrájukat;</p> <p>a háromszögek és a speciális négyszögek tulajdonságait alkalmazza feladatok megoldásában; meghatározza háromszögek és speciális négyszögek kerületét, területét;</p> <p>ismeri a Pitagorasz-tételt és alkalmazza számítási feladatokban;</p> <p>ismeri a kör részeit; különbséget tesz egyenes, félegyenes és szakasz között.</p> <p>megszerkeszti alakzatok tengelyes és középpontos tükröképét;</p> <p>geometriai ismereteinek felhasználásával pontosan szerkeszt több adott feltételnek megfelelő ábrát;</p> <p>felismeri a kicsinyítést és a nagyítást hétköznapi helyzetekben;</p> <p>ismeri az idő, a tömeg, a hosszúság, a terület, a térfogat és az űrtartalom szabványmértékegységeit, használja azokat mérések és számítások esetén.</p>		

<p>a kocka, a téglatest, a hasáb hálóját elkészíti;  testeket épít képek, nézetek, alaprajzok, hálók alapján;  ismeri a kocka, a téglatest, a hasáb és a gúla következő tulajdonságait: határoló lapok típusa, száma, egymáshoz viszonyított helyzete; csúcsok, élek száma; lapátló, testátló;  egyenes hasáb, téglatest, kocka alakú tárgyak felszínét és térfogatát méréssel megadja, egyenes hasáb felszínét és térfogatát képlet segítségével kiszámolja; a képleteket megalapozó összefüggéseket érti;  ismeri a gömb tulajdonságait;  a kocka, a téglatest, a hasáb, a gömb tulajdonságait alkalmazza feladatok megoldásában.</p>	
Kulcsfogalmak/ fogalmak	<p>Geometriai transzformáció, tengelyes tükrözés, középpontos tükrözés, eltolás. Vektor. Egybevágóság.  Középpontos szimmetria, paralelogramma, rombusz.  Egyállású szög, váltószög, csúcsszög.  Belső és külső szög. Háromszög, magasságvonal, magasságpont.  Hasáb, henger, gúla, kúp, gömb. Alaplap, alapél, oldallap, oldalél.</p>

Tematikai egység/ Fejlesztési cél	V. Statisztika, valószínűség	Órakeret 12 óra
Előzetes tudás	<p>Egyszerű diagramok készítése, értelmezése, táblázatok olvasása.  Néhány szám számtani közepének kiszámítása.  Valószínűségi játékok és kísérletek az adatok tervszerű gyűjtése, rendezése.</p>	
A tematikai egység nevelési-fejlesztési céljai	<p>A statisztikai gondolkodás fejlesztése.  A valószínűségi gondolkodás fejlesztése.  Gazdasági nevelés.</p>	
Leíró statisztika		6 óra
Ismeretek	Fejlesztési követelmények	Kapcsolódási pontok
Adatok gyűjtése, rendszerezése, adatsokaság szemléltetése, grafikonok készítése.	<p>Adatsokaságban való eligazodás: táblázatok olvasása, grafikonok készítése, elemzése.  Statisztikai szemlélet fejlesztése.  Együttműködési készség fejlődése.</p>	<p><i>Testnevelés és sport:</i> teljesítmények adatainak, mérkőzések eredményeinek táblázatba rendezése.</p>

<p>Adathalmazok elemzése (átlag, módusz, medián) és értelmezése, ábrázolásuk.</p> <p>Számítási közép kiszámítása.</p>	<p>Gazdasági statisztikai adatok, grafikonok értelmezése, elemzése. Adatsokaságban való eligazodás képességének fejlesztése.</p> <p>Ok-okozati összefüggéseket felismerő képesség fejlesztése.</p> <p>Elemző képesség fejlesztése.</p>	<p><i>Fizika; kémia; biológia-egészségtan; földrajz; történelem, társadalmi és állampolgári ismeretek:</i> táblázatok és grafikonok adatainak ki- és leolvasása, elemzése, adatok gyűjtése, táblázatba rendezése.</p> <p><i>Informatika:</i> statisztikai adatelemzés.</p>
<p>Valószínűség számítás</p>		<p>6 óra</p>
<p>Valószínűségi kísérletek.</p> <p>Valószínűség előzetes becslése, szemléletes fogalma.</p> <p>Valószínűségi kísérletek, eredmények lejegyzése.</p> <p>Gyakoriság, relatív gyakoriság fogalma.</p> <p>Matematikatörténet: érdekességek a valószínűség-számítás fejlődéséről.</p>	<p>Valószínűségi szemlélet fejlesztése.</p> <p>Tudatos megfigyelőképesség fejlesztése.</p> <p>A tapasztalatok rögzítése képességének fejlesztése.</p> <p>Tanulói együttműködés fejlesztése.</p> <p>Számítógép használata a tudománytörténeti érdekességek felkutatásához.</p>	
<p><b>A témakör tanulása eredményeként a tanuló:</b></p> <p>értelmezi a táblázatok adatait, az adatoknak megfelelő ábrázolási módot kiválasztja, és az ábrát elkészíti;</p> <p>adatokat táblázatba rendez, diagramon ábrázol hagyományos és digitális eszközökkel is; különböző típusú diagramokat megfeleltet egymásnak;</p> <p>megadott szempont szerint adatokat gyűjt ki táblázatból, olvas le hagyományos vagy digitális forrásból származó diagramról, majd rendszerezés után következtetéseket fogalmaz meg; konkrét adatsor esetén átlagot számol, megállapítja a leggyakoribb adatot (módusz), a középső adatot (medián), és ezeket összehasonlítja.</p> <p>valószínűségi játékokat, kísérleteket végez, ennek során az adatokat tervszerűen gyűjti, rendezi és ábrázolja digitálisan is;</p> <p>valószínűségi játékokban érti a lehetséges kimeneteleket, játékában stratégiát követ;</p>		

ismeri a gyakoriság és a relatív gyakoriság fogalmát. Ismereteit felhasználja a „lehetetlen”, a „biztos” és a „kisebb/nagyobb eséllyel lehetséges” kijelentések megfogalmazásánál.	
Kulcsfogalmak/ fogalmak	Diagram, gyakoriság, relatív gyakoriság, valószínűség.

A fejlesztés várt eredményei a 8. osztály végén	<p><i>Gondolkodási és megismerési módszerek</i></p> <p>Elemek halmazba rendezése több szempont alapján.</p> <p>Egyszerű állítások igaz vagy hamis voltának eldöntése, állítások tagadása.</p> <p>Állítások, feltételezések, választások világos, érthető közlésének képessége, szövegek értelmezése egyszerűbb esetekben.</p> <p>Kombinatorikai feladatok megoldása az összes eset szisztematikus összeszámlálásával.</p> <p>Fagráfok használata feladatmegoldások során.</p> <p><i>Számtan, algebra</i></p> <p>Biztos számolási ismeretek a racionális számkörben. A műveleti sorrendre, zárójelzésre vonatkozó szabályok ismerete, helyes alkalmazása. Az eredmény becslése, ellenőrzése., helyes és értelmes kerekítése.</p> <p>Mérés, mértékegység használata, átváltás. Egyenes arányosság, fordított arányosság.</p> <p>A százalékszámítás alapfogalmainak ismerete, a tanult összefüggések alkalmazása feladatmegoldás során.</p> <p>A legnagyobb közös osztó kiválasztása az összes osztóból, a legkisebb pozitív közös többszörös kiválasztása a többszörösök közül.</p> <p>Prímszám, összetett szám. Prímtényezős felbontás.</p> <p>Egyszerű algebrai egész kifejezések helyettesítési értéke. Összevonás. Többtagú kifejezés szorzása egytagúval.</p> <p>Négyzetre emelés, négyzetgyökvonás, hatványozás pozitív egész kitevők esetén.</p> <p>Elsőfokú egyismeretlenes egyenletek és egyenlőtlenségek. A matematikából és a mindennapi életből vett egyszerű szöveges feladatok megoldása következtetéssel, egyenlettel. Ellenőrzés. A megoldás ábrázolása számegyenesen.</p>
---	--

	<p>A betűkifejezések és az azokkal végzett műveletek alkalmazása matematikai, természettudományos és hétköznapi feladatok megoldásában.</p> <p>Számológép ésszerű használata a számolás megkönnyítésére.</p> <p><i>Összefüggések, függvények, sorozatok</i></p> <p>Megadott sorozatok folytatása adott szabály szerint.</p> <p>Az egyenes arányosság grafikonjának felismerése, a lineáris kapcsolatokról tanultak alkalmazása természettudományos feladatokban is.</p> <p>Grafikonok elemzése a tanult szempontok szerint, grafikonok készítése, grafikonokról adatokat leolvasása. Táblázatok adatainak kiolvasása, értelmezése, ábrázolása különböző típusú grafikonon.</p> <p><i>Geometria</i></p> <p>A tanuló a geometriai ismeretek segítségével jó ábrák készítése, pontos szerkesztések végzése.</p> <p>A tanult geometriai alakzatok tulajdonságainak ismerete (háromszögek, négyszögek belső és külső szögeinek összege, nevezetes négyszögek szimmetriatulajdonságai), ezek alkalmazása a feladatok megoldásában.</p> <p>Tengelyes és középpontos tükrökép, eltolt alakzat képeinek szerkesztése. Kicsinyítés és nagyítás felismerése hétköznapi helyzetekben (szerkesztés nélkül).</p> <p>A Pitagorasz-tételt kimondása és alkalmazása számítási feladatokban.</p> <p>Háromszögek, speciális négyszögek és a kör kerületének, területének számítása feladatokban.</p> <p>A tanult testek (háromszög és négyszög alapú egyenes hasáb, forgáshenger) térfogatképleteinek ismeretében a mindennapjainkban előforduló testek térfogatának, űrtartalmának kiszámítása.</p> <p><i>Valószínűség, statisztika</i></p> <p>Valószínűségi kísérletek eredményeinek értelmes lejegyzése, relatív gyakoriságok kiszámítása.</p> <p>Konkrét feladatokban az esély, illetve valószínűség fogalmának értése, a biztos és a lehetetlen esemény felismerése.</p> <p>Zsebszámológép célszerű használata statisztikai számításokban.</p> <p>Néhány kiemelkedő magyar matematikus nevének ismerete, esetenként kutatási területének, eredményének megnevezés</p>
--	---



Budapest XXI. Kerületi  
Széchenyi István Általános és  
Kéttannyelvű Általános Iskola



# HELYI TANTERV

## NÉMET

az 1-4. évfolyam számára

**2020**

## **A nevelés-oktatás célja és feladatai:**

A célnyelv oktatásának alapvető célja a Közös Európai Referenciakerettel (a továbbiakban: KER) összhangban a tanulók célnyelvi kommunikatív kompetenciájának megalapozása és fejlesztése. A kommunikatív nyelvi kompetencia szorosan összefonódik az általános kompetenciákkal, a világról szerzett ismeretekkel, a gyakorlati készségekkel és jártasságokkal, valamint a minden tevékenységhez, így a nyelvi kommunikációhoz is nélkülözhetetlen motivációval.

A korszerű idegennyelv-oktatás a nyelvhasználó szükségleteire épül, ezért tevékenységközpontú. Olyan helyzetekre készíti fel a tanulókat, amelyek már most vagy a későbbiek során várhatóan fontos szerepet játszanak életükben. A nyelvtanulási folyamat középpontjában a cselekvő tanulók állnak, akik a célnyelv segítségével kommunikatív feladatokat oldanak meg. A feladatok megoldása során receptív, produktív, illetve interaktív nyelvi tevékenységeket végeznek. A tanulási folyamat szervezésében nagy jelentősége van a kooperatív feladatoknak és a projektmunkának, amelyek szintén erősíthetik a motivációt. Mivel a valóságban a legtöbb megoldandó feladat több készség együttes alkalmazását teszi szükségessé, ezért ezeket integráltan tanítjuk.

A két tanítási nyelvű általános iskolában a célnyelv tanulása és a célnyelven történő tanulás egyszerre kezdődik, hogy már kisgyermekkorban kialakuljon és fenn is maradjon a nyelvtanulás iránti pozitív attitűd, így az első és a további idegen nyelvek tanulása is sikeres legyen. Ehhez szükséges a folyamatos megerősítés, a pozitív tanári visszajelzés, melynek nyomán kialakul a tanulók önbizalma és beszédbátorsága. Ebben az oktatási formában kiváló lehetőség nyílik a nyelvi tehetség korai felismerésére, kibontakoztatására és fejlesztésére.

A két tanítási nyelvű általános iskolai oktatás jellemzője a kommunikációs helyzeteken alapuló, játékos nyelvtanulás korai megkezdése. A nyelvtanulás során a tanulók fejlettségi szintjüknek, életkori sajátosságaiknak megfelelő, ugyanakkor kihívást jelentő érdekes nyelvi tevékenységekben vesznek részt. A célnyelvet, amellyel minden esetben valamilyen kommunikációs szituációban, kontextusban találkoznak, kezdetben az anyanyelvi fejlődés mintájára sajátítják el. A célnyelvvel való ismerkedés középpontjában a kezdeti szakaszban a hallott szöveg értése és a szóbeli interakció fejlesztése áll. Ennek következtében kialakul és folyamatosan fejlődik a tanulók beszédészlelése, beszédértése, spontán beszéde és beszédbátorsága, ami megfelelő alapot teremt a nyelvi készségek további fejlesztéséhez és fejlődéséhez.

A nyelvtanítás során törekedni kell arra, hogy a hallott vagy olvasott szöveg autentikus, a feladatvégzés szempontjából hiteles legyen. A két tanítási nyelvű oktatásban anyanyelvi lektor is részt vehet, aki kiemelkedő szerepet játszik a tanulók mindennapi szóhasználatának, kommunikációs készségének, valamint kommunikációs stratégiáinak kialakításában és fejlesztésében. Jelenléte segíti az autentikus kommunikációs helyzetek kialakulását, a tanulók hozzászoknak ahhoz, hogy olyan embereket is meg kell érteniük, akik csak a célnyelvet beszélnek. Az anyanyelvi lektor feladata elsősorban a kommunikációs készségek fejlesztése, de meghatározó szerepe van a kultúraközvetítés, az interkulturális kompetencia fejlesztésében is.

A célnyelvű kommunikáció során meghatározó jelentőségű a nyelvekkel, a nyelvtanulással, az idegen nyelveket beszélő emberekkel és a más kultúrákkal kapcsolatos pozitív attitűd kialakítása, ami magában foglalja a kulturális sokféleség tiszteletben tartását és a nyelvek, kultúrák közötti kommunikáció iránti nyitottságot is.

A nyelvtanulás tartalmára vonatkozóan a Nemzeti alaptanterv (a továbbiakban: Nat) hangsúlyozza a tantárgyközi integráció szerepét. A két tanítási nyelvű oktatás folyamatában a tanulók több közismereti tantárgyat célnyelven tanulnak, célnyelven szereznek új ismereteket. Korán megkezdődik a célnyelv használata információszerzésre és -átadásra, és nyilvánvalóvá válik a nyelvórán kívüli nyelvtudás fontossága. Lényeges, hogy a tanulók a célnyelv elsajátítása során építsenek meglévő ismereteikre és személyes tapasztalataikra, és fedezzék fel, hogy a

célnyelvi és a tantárgyi tudás szoros kölcsönhatásban van egymással, és számos területen alkalmazható. Az egész életen át tartó tanulás szempontjából kiemelkedő jelentősége van a nyelvtanulási stratégiáknak. Ezek ismerete és alkalmazása segíti a tanulókat abban, hogy nyelvtudásukat önállóan ápolják és fejlesszék, valamint hogy újabb nyelveket sajátítsanak el.

A Nat minden képzési szakaszra előírja az elérendő minimumszinteket, és kitér az emelt szintű képzésben részesülő tanulókkal szemben támasztott elvárásokra is. A két tanítási nyelvű iskolák követelményeit jogszabály szabályozza.

A közműveltségi elemeket a tantárgy egyedi jellemzői miatt a Nat-ban és a „Két tanítási nyelvű iskolai oktatás irányelvében” (a továbbiakban: Irányelvek) azok a nyelvi szintek és kompetenciák testesítik meg, amelyeket a nemzetközi gyakorlatban és az érettségi követelményrendszerben mérceként használt KER határoz meg. A nyelvi kompetenciák komplex fejlesztéséhez az ajánlott témakörök kínálnak kontextust.

A célnyelvi kerettanterv a KER-ben leírt készségek alapján határozza meg a nyelvtanulás fejlesztési egységeit, ezek a hallott és olvasott szöveg értése, a szóbeli interakció, az összefüggő beszéd és az íráskészség. A KER-ben meghatározott nyelvi szintek és kompetenciák a tanulók életkori sajátosságaival összhangban kerültek be a kerettantervbe.

A két tanítási nyelvű iskoláknál a KER szerinti legalacsonyabb követelményszint a 4. évfolyam végén jelenik meg először. Ennek sikeres teljesítése érdekében ez a kerettanterv meghatározza a 2. évfolyam végére elérendő készségeket is, a hallott szöveg értése és a szóbeli interakció területén. A két tanítási nyelvű általános iskola kerettantervi fejlesztési céljai és a hozzárendelt tartalmak az általános iskola első három évfolyamán heti négy, felsőbb évfolyamokon legalább heti ötórás nyelvtanítással érhetőek el.

	A	B	C	D	E
1		2. évf.	4. évf.	6. évf.	8. évf.
2	<b>Két tanítási nyelvű képzés</b>	<b>KER-szintben nem megadható</b>	<b>A1</b>	<b>A2</b>	<b>B1</b>

A két tanítási nyelvű általános iskola nyelvi fejlesztési céljait az első három évfolyamon heti négy (évi 144), a felsőbb évfolyamokon heti öt (évi 180) órában kell teljesíteni.

A célnyelvi kommunikatív kompetencia fejlesztése szoros kapcsolatban áll a Nat-ban megfogalmazott kulcskompetenciákkal. A kommunikatív nyelvi kompetencia több ponton érintkezik az anyanyelvi kompetenciával. A szövegalkotás, szövegértelmezés, szóbeli és írásbeli kommunikáció számos készségeleme átvihető a célnyelvi tanulásba, és fordítva, a célnyelv tanulása során elsajátított kompetenciák hasznosak az anyanyelvi kommunikáció területén.

A nyelvtanítás,- tanulás sikeréhez hozzájárul, ha a nyelvtanulók ismereteit, érdeklődését, igényeit nyelvi és nem nyelvi készségeit sikerül bekapcsolni a tanulási folyamatba. a nyelvtanulás a témák sokféleségének köszönhetően, valamint azért, mert minden más tantárgynál több lehetőséget kínál a beszélgetésre, kiválóan alkalmas a személyiségfejlesztésre.

## I. 1–2. évfolyam

A nyelvtanulás az első két évfolyamon játékos ismerkedést jelent a célnyelvvel, megalapozva a későbbi tudatos nyelvhasználatot. Elsődleges célja, hogy felkeltse a tanulók érdeklődését az idegen nyelvek tanulása iránt a pozitív attitűd és a tartós motiváció kialakításával. Fontos cél továbbá, hogy a nyelvtanulás a kezdetektől élmény, érdekes tapasztalat legyen a tanulók számára.

Ebben a szakaszban elsősorban a beszédészlelés, beszédlátás kialakításával és a hallás utáni szövegértés fejlesztésével történik a kommunikatív kompetenciák megalapozása. A nyelvtanulás a tanulók által értelmezhető szituációkban, kommunikációs helyzetekben, a beszélt nyelven keresztül valósul meg, játékokra, dalokra, mondókákra, rövid párbeszédok feldolgozására épülő kreatív és motiváló folyamat során. Az egyre bővülő feladatok, kommunikációs helyzetek révén megtanulják kifejezni magukat az adott szituációkban, megismétlik, utánozzák a hallottakat. A hallott szövegeket cselekvéshez, szituációhoz kötik, így azok megértése és felidézése is könnyebbé válik.

A korai nyelvtanulásban kiemelt szerepe van a hallás utáni szövegértésnek, a szókincsfejlesztésnek, a szóbeli interakciónak. A nonverbális eszközökkel támogatott hallott szöveg segíti a tanulókat abban, hogy kikövetkeztessék és megértsék a mondanivaló lényegét. Az élő beszéd, kommunikáció egyúttal mintát nyújt a kifejezések használatára, amelyeket kellő ismétlés, gyakorlás után már egyedül is képesek alkalmazni. A kisgyermekkorban, hallás utáni nyelvtanulás nagymértékben segíti a szókincs bővülését, a kiejtést, az intonációt, a beszédtempó célnyelvnek megfelelő fejlesztését.

Nagy szerepe van a megértést segítő eszközöknek, a célnyelvi kommunikáció nonverbális elemekkel való támogatásának: a testbeszédnek, képeknek, tárgyaknak, történetek eljátszásának. A saját tapasztalás, tevékenység útján rögzült kifejezések a későbbiekben könnyen előhívható ismeretökké válnak. Ezek a tevékenységek fejlesztik a gyermeki kreativitást, lehetőséget adnak arra is, hogy megtanuljanak élni a nonverbális kifejezőeszközökkel is. Ebben az életkorban az is fontos, hogy a tanulók minden érzékszervükkel részt vegyenek a nyelvi tevékenységekben, kapjanak vizuális megerősítést, és kézbe vehető tárgyakat is használjanak a nyelvtanulás során.

A célnyelvi írás-olvasás készségének célzott fejlesztése akkor kezdődhet el, amikor anyanyelvükön már magabiztosan írnak és olvasnak a tanulók. Az első kétéves szakasz végén, játékos formában már ismerkedhetnek az egyszerűbb szavak szóképeivel, illetve rövid, nyomtatott formában megjelenő mondatokkal.

A tanulási folyamatban a tanuló egész személyisége formálódik, anyanyelvi és célnyelvi kompetenciái egymással kölcsönhatásban fejlődnek. Fontos a változatos tevékenységformákra lehetőséget nyújtó célnyelvi óravezetés. A vizuális elemekben gazdag tantermi környezet és eszközrendszer ösztönzi a tanulókat a nyelvi tevékenységekben való aktív részvételre. Az infokommunikációs eszközök bevonása már ebben az életkori szakaszban is segít a megértésben, és motiváló hatással bír.

A nyelvtanulás során a tanuló sokszor találkozik más tantárgy, műveltségi terület tartalmaival mint a nyelvtanulást segítő eszközzel vagy információforrással. Fejleszti a tanulói kreativitást, ha lehetőséget kapnak a különböző tanórákon elsajátított szókincs célnyelvi órán való alkalmazására.

A tanórai tevékenységek többsége csoport- vagy pármunkában történik. Ezek a feladatok a nyelvi fejlesztésen túl jó lehetőséget adnak a tanulók szociális kompetenciáinak fejlesztésére (együttműködés, tolerancia), illetve a közösségformálásra.

	A	B
1	<b>Fejlesztési egység</b>	<b>Hallott szöveg értése</b>
2	<b>Előzetes tudás</b>	Otthon és az óvodában szerzett készségek, személyes és szociális kompetenciák, tanulási képességek. Játékok, szituációs feladatok az otthoni és az óvodai életből.
3	<b>A tematikai egység nevelési-fejlesztési céljai</b>	A tanuló képes követni a nonverbális elemekkel erősen támogatott, célnyelven történő óravezetést;

	<p>követi a nagyon lassú és tiszta kiejtésű beszédet, amikor a jelentés megértéséhez hosszú szünetek állnak rendelkezésére;</p> <p>felismeri és végrehajtja az általa már hallott utasításokat;</p> <p>a hallott szöveg tartalmát különböző módokon (mozgás, hang, rajz) meg tudja jeleníteni;</p> <p>képes rövid, egyszerű szövegeket, pl. mondókákat memoriterként elmondani;</p> <p>tud egyszerű szövegben hallott információt más tevékenység során felhasználni;</p> <p>megérti a gyakoribb, mindennapi, nagyon egyszerű szavakat és fordulatokat, amelyek a személyével, közvetlen környezetével kapcsolatosak.</p>
--	---

	<b>C</b>
1	<p><b>A fejlesztés tartalma</b></p> <p>A nyelv hangzásvilágának, zenéjének megismerése, az artikulációs bázis fejlesztése, speciális hangzók, hanglejtés, szóhangsúly megismerése, megfigyelése.</p> <p>A nonverbális elemekkel támogatott célnyelvi óravezetés megértése.</p> <p>Ismert témákhoz kapcsolódóan elhangzó, szavakból, rövid mondatokból álló kijelentések megértése.</p> <p>Egyszerű nyelvi eszközökkel megfogalmazott, nonverbális elemekkel támogatott tanári utasítások megértése (pl. rajzos, játékos feladatok, szerepjáték stb.).</p> <p>A személyi adatokra és konkrét szükségletekre vonatkozó egyszerű kifejezések megértése.</p> <p>Az életkornak megfelelő, ismert témakörhöz kapcsolódó, rövid, egyszerű szövegek bemutatásának követése.</p> <p>Tanári beszéd és/vagy hangzóanyag hallgatása, együttmondása után közös vagy önálló ismétlés.</p> <p>A kiejtés, intonáció, hangsúly játékos gyakorlása (pl. hangerőváltással, érzelmek kifejezésével, mozgás kíséretével).</p> <p><i>A fenti tevékenységekhez használható szövegfajták, szövegforrások:</i> gyermekdalok, gyermekversek, mondókák, képekkel illusztrált történetek, cselekvéssorok, mesék, rövidfilmek, tanárral, tanulótársakkal folytatott rövid párbeszéd, tanári beszéd.</p>

	<b>D</b>	<b>E</b>
1	<b>Fejlesztési egység</b>	<b>Szóbeli interakció</b>
2	<b>Előzetes tudás</b>	<p>Otthon és az óvodában szerzett tapasztalatok, készségek, személyes és szociális kompetenciák, tanulási képességek, a tanuló természetes kíváncsisága, motivációja.</p> <p>Játékok, szituációs feladatok az otthoni és az óvodai életből.</p>
3	<b>A tematikai egység nevelési-fejlesztési céljai</b>	<p>A tanuló képes aktívan részt venni az interakciót igénylő célnyelvi gyermekjátékokban;</p> <p>részt vesz egyszerű interakcióban, ahol a kommunikáció a lassabb beszéden és ismétlésen alapul;</p> <p>be tud kapcsolódni az egyszerű játékos feladatokba;</p>

		<p>képes megválaszolni egyszerű kérdéseket a közvetlen szükségletek vagy jól ismert témák területén, illetve azokra reagálni;</p> <p>tud másoktól dolgokat kérni és másoknak dolgokat adni;</p> <p>képes tevékenységekkel reagálni egyszerű tanári utasításokra pl. mozgás, rajzolás;</p> <p>képes a célnyelvi normáknak megfelelő kiejtés, intonáció és beszédtempó utánzás alapján történő elsajátítására.</p>
--	--	--

	F	
1	<p><b>A fejlesztés tartalma</b></p> <p>Egyszerű nyelvi eszközökkel megfogalmazott kérdésekre, kérésekre, felszólításokra való reagálás rövid válaszokkal.</p> <p>Cselekvéssel ismert szituációs játékokhoz, tantermi játékokhoz való kapcsolódás.</p> <p>Néhány egyszerű, mindennap használt mondatszerkezet korlátozott mértékben történő alkalmazása példa alapján.</p> <p>A legegyszerűbb mindennapi udvarias üdvözlési és búcsúzási, bemutatkozási formulák használata.</p> <p>Kérés, köszönet, sajnálkozás kifejezése.</p> <p>Nagyon rövid, különálló, többnyire előre begyakorolt megnyilatkozások megértése és reagálás azokra.</p> <p>Ismert témákhoz kapcsolódó egyszerű nyelvi eszközöket és nonverbális elemeket tartalmazó rövid párbeszéd eljátszása társakkal, tanárral.</p> <p>Dalok, mondókák, mesék, történetek előadásában, gyermekjátékokban való aktív részvétel.</p> <p>Bekapcsolódás nonverbális elemekkel támogatott, közös szöveg- és mesemondásba ismert szavak, kifejezések ismétlésével.</p> <p><i>A fenti tevékenységekhez használható szövegfajták, szövegforrások:</i> dalok, mondókák, gyermekversek, rövid, képpel illusztrált történetek, rövid párbeszéd.</p>	

## II.1. Ajánlott témakörök

	A	
1	<b>Ajánlott témakörök</b>	
2	<p><b>Személyes vonatkozások, család</b></p> <p>Személyes bemutatkozás.</p> <p>Család bemutatása rajzok, képek segítségével.</p>	
3	<p><b>Környezetünk</b></p> <p>Az otthon, lakás bemutatása (szobák, helyiségek megnevezése).</p> <p>Időjárással kapcsolatos kifejezések.</p> <p>Állatok, gyümölcsök megnevezése.</p>	
4	<p><b>Az iskola</b></p> <p>Személyes iskolai, illetve tantermi eszközök megnevezése.</p>	

5	<p><b>Életmód</b></p> <p>Napirend, napszakok ismerete.  Mindennapi használati tárgyak, játékok megnevezése.  Alapvető ételek megnevezése, csoportosítása (pl. egészségesre, egészségtelenre).  Évszaknak megfelelő öltözködés, ruhadarabok neve.</p>
6	<p><b>Szabadidő, szórakozás</b></p> <p>Ünnepek.  Szabadidős játékok, sportok megnevezése.  Közlekedési eszközök neve.  Játékok megnevezése.</p>

	B	C
1	<p><b>A fejlesztés várt eredményei a ciklus végén</b></p>	<p>A tanuló aktívan részt vesz a célnyelvi tevékenységekben, követi a célnyelvi óravezetést, megérti az egyszerű utasításokat.  Alapvető szókincse van, melyet konkrét szituációkban fel tud használni.  Egyszerű, rövid mondatokat használ a bemutatkozás során.  A tanult szavakat, kifejezéseket hallás után megérti, rövid válaszokkal, tevékenységgel reagál azokra.  Aktívan részt vesz interakciót igénylő nyelvi játékokban.  Megérti az illusztrációval, testbeszéddel alátámasztott rövid szövegek jelentését.  El tudja végezni a különböző forrásokból (tanár, magnó, videó stb.) hallott egyszerű szöveghez tartozó feladatokat.  Fel tud idézni néhány dalt, verset, mondókát.</p>

## II. 3–4. évfolyam

A 3. évfolyam megkezdésekor a tanulók már két év hallás utáni nyelvtanulási tapasztalattal rendelkeznek, felismerik, megértik a rövid szavak, egyszerű mondatok írott alakját. Hozzászoktak a célnyelvi óravezetéshez, követik a rövid, egyszerű utasításokat. Már ismernek hangzó szövegeket, megtették az első lépéseket a célnyelvi interakció területén, a pozitív tanári visszajelzések kialakították az egészséges nyelvhasználói önbizalmat.

A 3–4. évfolyam egyik legfontosabb célja, hogy fenntartsa a tanulók nyelvtanulás iránti pozitív attitűdjét, hogy továbbra is örömet leljék a nyelvhasználatban.

A korábbiakhoz hasonlóan fontos cél a beszédértés és a kommunikációs készség fejlesztése, amelyben most már nagyobb szerepet játszik az összefüggő beszéd. Ezekhez a fejlesztési célokhoz társul az értő olvasás, illetve a célnyelvi írás bevezetése, fejlesztése. Az előző szakasz végén a tanulók már nyomtatott formában is megismerkedtek egyszerű szavakkal, rövid mondatokkal. Ezek leírása, nyomtatott szövegben való biztos felismerése, kiolvasása ennek a szakasznak a feladata. A készségek fejlesztése komplex módon, valós kommunikációs helyzeteken alapul. A motiváció fenntartása érdekében fontos, hogy a tanulók a fejlettségi szintjüknek megfelelő, változatos feladatokat kapjanak, az ismeretek rögzítése tevékenykedtetés útján történjen.

A témakörök részben ugyanazok, mint az előző fejlesztési szakaszban, de a tantárgyi tartalmak gazdagodásának megfelelően bővülnek is.

Ebben az időszakban jelentősen növekszik a tanulók szókinccse, elkezd kialakulni tantárgy-specifikus szakszókinccsük is a célnyelven tanult tantárgyak révén. A célnyelven tanult tantárgyak keretében megtanult szavak, kifejezések többségének használatára a célnyelvi órákon is van mód, ami kiváló lehetőséget teremt a kreativitás kibontakoztatására és az önálló nyelvhasználat fejlesztésére. A tantárgyi integráció kihasználásával a szókinccsfejlesztés hatékonyabbá válik, több lehetőség adódik az értő olvasás fejlesztésére is.

Megkezdődik az egyszerűsített szövegezésű, esetenként anyanyelven már ismert mesék, történetek feldolgozása. Ez a szövegértési feladatok megoldásán túl dramatizálásra, mesemondásra, mesék, történetek rajzos megjelenítésére is lehetőséget ad, teret enged a változatos munkaformáknak. Így az anyanyelvi kommunikációval kölcsönhatásban fejlődik a célnyelvi kommunikáció, hiszen ebben az életkorban ugyanazokat a játékos kommunikációs tevékenységeket végzik mind az anyanyelvi, mind a célnyelvi órákon. Az egyszerűsített formában leírt, feldolgozott alkotások révén kialakulhat a tanulók érdeklődése a célnyelvi kultúra irodalmi és művészeti alkotásai iránt.

A tanulók a célnyelv sajátos mondatszerkezeteivel kontextusba ágyazva ismerkednek meg, így épülnek be a nyelvhasználatukba. Már sor kerül az egyszerű szabályszerűségek tudatosítására, de mindig csak akkor, ha azok a nyelvtanulás során már többször előfordultak, ismertté váltak a tanulók számára. Fontos, hogy a szabályszerűségeket a tanulók fedezzék fel, és a pedagógus segítségével ők vonják le a következtetéseket.

Az előző szakaszhoz képest nagyobb hangsúlyt kap az önálló tanulásra való felkészítés, az egyéni nyelvtanulási stratégiák kialakítása.

A szakasz végére az elérendő cél a KER szerinti A1-es szint.

	A	B
1	<b>Fejlesztési egység</b>	<b>Hallott szöveg értése</b>
2	<b>Előzetes tudás</b>	Aktív részvétel az órai tevékenységekben, a célnyelvi óravezetés követése, az egyszerű tanári utasítások és kérdések, valamint a korábban feldolgozott szövegek megértése, begyakorolt rövid párbeszéd kötetése.
3	<b>A tematikai egység nevelési-fejlesztési céljai</b>	A tanuló követi a kissé komplexebb formában elhangzó és kevesebb nonverbális elemmel támogatott célnyelvi óravezetést; megérti az osztálytermi tevékenységekhez kapcsolódó, kevesebb nonverbális elemmel támogatott és bővülő szókinccsel megfogalmazott, de továbbra is rövid, egyszerű tanári utasításokat; megérti az ismert témákhoz kapcsolódó, egy-egy rövid mondatból álló kérdéseket, néhány rövid mondatból álló megnyilatkozásokat; felismeri a mindennapi témakörökben elhangzó rövid, egyszerű szövegekben az ismerős szavakat, fordulatokat, és tud ezekből következtetni a szövegek témájára; a megértést segítő feladatokra támaszkodva kiszűri a lényegét és néhány konkrét információt ismert témájú rövid, egyszerű szövegekből; egyre önállóbban alkalmaz néhányat a megértést segítő alapvető stratégiák közül.



	C
1	<p><b>A fejlesztés tartalma</b></p> <p>A kissé komplexebb formában elhangzó és kevesebb nonverbális elemmel támogatott célnyelvi óravezetés növekvő biztonsággal történő követése (pl. osztálytermi rutincselekvések; a közös munka megszervezése, eszközhasználat).</p> <p>Rövid, egyszerű tanári utasítások alaposabb és biztosabb megértése (pl. játékos feladatok; manuális tevékenységek; mozgásos, játékos tevékenységek).</p> <p>Rövid kérdések és néhány rövid mondatból álló szövegek megértése a tanulóhoz közel álló, ismert témákról.</p> <p>Az életkornak megfelelő, ismert témakörökhöz kapcsolódó, rövid, egyszerű autentikus szövegek bemutatásának, előadásának aktív követése; a szövegekben a tanult nyelvi elemek felismerése, következtetések levonása a témára, lehetséges tartalomra vonatkozóan; a szöveg lényegének kiszűrése a megértést segítő, változatos feladatok segítségével.</p> <p>A megértés során a hallott szövegeket kísérő nonverbális elemekre (pl. képek, képsorok, tárgyak, testbeszéd, hanglejtés) és a beszédhelyzetre való egyre tudatosabb támaszkodás.</p> <p>Tanári ösztönzésre a hallott szövegből kiszűrt információk egyre tudatosabb összekapcsolása a témával kapcsolatos egyéb ismeretekkel, és ezek alapján következtetések levonása a tartalomra vonatkozóan.</p> <p>Különböző beszélők, köztük a célnyelvet anyanyelvként használók egyre nagyobb biztonsággal történő megértése, amennyiben azok a célnyelvi normának megfelelő vagy ahhoz közelítő kiejtéssel, a tanuló nyelvi szintjéhez igazított tempóban, szükség esetén szüneteket tartva és a lényegi információkat kihangsúlyozva, megismételve beszélnek.</p> <p><i>A fenti tevékenységekhez használható szövegfajták, szövegforrások:</i> dalok, versek, képekkel illusztrált mesék és történetek, kisfilmek, animációs filmek, a korosztálynak szóló egyéb hangzó anyagok, tanárral, tanulótársakkal, célnyelvi országokból érkező személyekkel folytatott rövid párbeszéd, tanári beszéd, interaktív feladatok.</p>

	D	E
1	<b>Fejlesztési egység</b>	<b>Szóbeli interakció</b>
2	<b>Előzetes tudás</b>	Aktív részvétel az órai tevékenységekben, a célnyelvi óravezetés követése, az egyszerű tanári utasítások és kérdések, valamint a korábban feldolgozott szövegek megértése. Begyakorolt rövid párbeszédokban, interakciót igénylő tevékenységekben való részvétel egyszerű nyelvi eszközök alkalmazásával.
3	<b>A tematikai egység nevelési-fejlesztési céljai</b>	A tanuló egyszerű nyelvi eszközökkel, bővülő szókinccsel és nonverbális elemekkel támogatva fejezi ki beszédszándékát; egyszerű kérdéseket tesz fel a számára ismert témákról, illetve egyszerű nyelvi eszközökkel válaszol a hozzá intézett kérdésekre; rövid beszélgetést folytat számára ismert témákról egyszerű nyelvi eszközökkel, begyakorolt beszédfordulatokkal; rövid beszélgetést folytat társaival a tanult témákról; képes rövid, egyszerű szövegek másokkal való közös előadására;

	képes az ismert szöveg célnyelvi normákhoz közelítő kiejtésére, helyes intonációval és megfelelő beszédtempóban.
--	--

	<b>F</b>
1	<p><b>A fejlesztés tartalma</b></p> <p>A mondanivaló nonverbális elemekkel (pl. testbeszéddel, hanglejtéssel, vizuális eszközökkel) támogatott kifejezése bővülő szókinccsel, egyszerű nyelvi eszközökkel. Rövid válaszokkal, cselekvéssel való reagálás ismert témákhoz vagy osztálytermi szituációkhoz kapcsolódó, egyszerű nyelvi eszközökkel megfogalmazott kérdésekre, kérésekre, felszólításokra.</p> <p>Egyszerű kérdések feltevése ismert témákhoz, osztálytermi szituációkhoz, egyéni szükségletekhez kapcsolódva.</p> <p>Egyszerű nyelvi eszközöket és nonverbális elemeket tartalmazó rövid párbeszéd eljátszása társakkal.</p> <p>Begyakorolt beszédfordulatokkal való kommunikálás (pl. bemutatkozás, bemutatás, üdvözlés, köszönés, alapvető információ kérése és adása saját magáról, társairól, közvetlen környezetéről, különböző dolgok kérése és adása, tetszés, nemtetszés kifejezése).</p> <p>Meg nem értés esetén nonverbális elemekkel, pl. testbeszéddel támogatott ismétlés, magyarázat kérése.</p> <p>Néhány egyszerű, a beszélgetés strukturálása szempontjából fontos elem megismerése és alkalmazása (pl. beszélgetés kezdeményezése, figyelemfelhívás).</p> <p>Hallott, látott jelenségekre (pl. váratlan osztálytermi történésekre, időjárással kapcsolatos megfigyelésekre) való reagálás egyszerű nyelvi eszközökkel.</p> <p>Dalok, mondókák, versek, mesék, történetek előadásában, szóbeli nyelvi játékokban való aktív részvétel.</p> <p>Nonverbális elemekkel támogatott történet elmondásába való bekapcsolódás az ismert szavak, kifejezések, beszédfordulatok szintjén.</p> <p><i>A fenti tevékenységekhez használható szövegfajták, szövegforrások:</i> dalok, mondókák, versek, mesék, illusztrált történetek, mozgással kísért rövid cselekvéssorok, kérdések, rövid párbeszéd, dramatizált jelenetek, néhány mondatos leírások, egyszerű felszólítások, kérések, információ hiányán illetve különbözőségén alapuló szövegek.</p>

	<b>G</b>	<b>H</b>
1	<b>Fejlesztési egység</b>	<b>Összefüggő beszéd</b>
2	<b>Előzetes tudás</b>	Aktív részvétel az órai tevékenységekben, a célnyelvi óravezetés követése, az egyszerű tanári utasítások és kérdések, valamint a korábban feldolgozott szövegek megértése. Néhány összefüggő mondat elmondása önmagáról és a tanult témákról. A megismert versek, mondókák felidézése.
3	<b>A tematikai egység nevelési-fejlesztési céljai</b>	A tanuló rövid, egyszerű szövegeket mond el, illetve párbeszédet ad elő társaival közösen, tanári segítséggel; egyszerű nyelvi eszközökkel megfogalmazott, összefüggő leírást ad saját magáról és a környezetében előforduló tárgyokról, élőlényekről, eseményekről; használ néhány egyszerű nyelvtani szerkezetet és mondatfajtát;

		kötőszavakkal kapcsol össze szavakat, szócsoportokat, egyszerű cselekvéseket, történéseket; munkáját egyszerű nyelvi eszközökkel mutatja be; képes kreatívan alkalmazni a célnyelven tanult tantárgyak szókincsét; képes elmondani egy-egy megtanult szöveget a célnyelvi normához közelítő kiejtéssel, intonációval és beszédtempóban.
--	--	--

	I	
1	<b>A fejlesztés tartalma</b> Gyermekirodalmi mű (pl. vers, dal, mese), történet, cselekvéssor közös vagy önálló előadása társak, másik osztály, szülők vagy tanárok részére. Felkészülést követően nonverbális elemekkel támogatott egyszerű nyelvi eszközökkel, begyakorolt beszédfordulatokkal megfogalmazott szerepjáték előadása társakkal. Minta alapján, tanári segítséggel összefüggő szöveg alkotása; szavak, szócsoportok, cselekvéssorok összekapcsolása egyszerű kötőszavakkal (pl. és, de, azután). Egyénileg vagy csoportban létrehozott alkotás, tárgy rövid bemutatása és értékelése (pl. közös plakát készítése, kiállítása, szóbeli bemutatása és értékelése). Tanári példa vagy autentikus hangzóanyag hallgatása és együttes elmondása után közös vagy önálló ismétlés; a kiejtés, intonáció, hangsúly, ritmus játékos gyakorlása (pl. hangerő vagy hangszín változtatásával, érzelmek kifejezésével, ritmushangszerek vagy mozgás kíséretével). <i>A fenti tevékenységekhez használható szövegfajták, szövegforrások:</i> dalok, versek, mesék, rövid történetek, cselekvéssorok, leírások (pl. tanulói munka bemutatása), rövid szerepek, interaktív feladatok.	

	J	K
1	<b>Fejlesztési egység</b>	<b>Olvasott szöveg értése</b>
2	<b>Előzetes tudás</b>	A tanulónak minimális ismeretei vannak a célnyelv írott változatának sajátosságairól. Az egyszerű szavak, nagyon rövid mondatok nyomtatott képét felismeri, jelentésüket többnyire megérti.
3	<b>A tematikai egység nevelési-fejlesztési céljai</b>	A tanuló képes felismerni az anyanyelven és a célnyelven történő olvasás közti különbséget; felismeri és megérti az egyszerű mondatokban, rövid szövegekben az ismert szavakat és kifejezéseket a megértést segítő elemekre támaszkodva; megérti a különböző műfajú, egyszerű, autentikus szövegek lényegét; egyszerű, autentikus szövegekből kiszűr néhány alapvető információt; az olvasott szövegre vonatkozó egyszerű feladatokat végez el; képes kreatívan használni készségeit, képességeit az olvasott szövegek értelmezéséhez; kialakul érdeklődése a célnyelvi kultúra irodalmi, művészeti alkotásai iránt.

	L
1	<p><b>A fejlesztés tartalma</b></p> <p>Rövid, hétköznapi szövegekben ismerős szavak és egyszerű fordulatok felismerése. Írott szöveggel kapcsolatos tevékenységek végzése (pl. leírás alapján illusztráció készítése, képek sorba rendezése, szövegrészlettel való párosítása). Egyszerű, különböző műfajú szövegek olvasása, lényegük megértése, a szövegek feladatokon keresztül történő feldolgozása. Különböző műfajú szövegek (pl. versek, mesék, történetek, fabulák, viccek) közös olvasása. Egyszerű, informatív szövegből (pl. brosúrából, menetrendből, utcai táblákról, feliratokról) tárgyyszerű információ szerzése. Rövid, egyszerű, írott utasítások követése képek segítségével (pl. játék összerakása, útbaigazítás). Egyszerűsített nyelvezetű irodalmi alkotások olvasása (pl. versek, mesék, dalszövegek, novellák). <i>A fenti tevékenységekhez használható szövegfajták, szövegforrások:</i> történetek, hirdetések, plakátok, egyszerű katalógusok, egyszerű üzenetek, útleírások, képeslapok, feliratok, nyomtatványok hagyományos és online formában.</p>

	M	N
1	<b>Fejlesztési egység</b>	<b>Íráskészség</b>
2	<b>Előzetes tudás</b>	A tanulóknak kevés tapasztalata van a célnyelven való írás területén. Az egyszerű, rövid szavakat, mondatokat felismeri, megérti. A tanult, rövid szavakat le tudja másolni.
3	<b>A tematikai egység nevelési-fejlesztési céljai</b>	A tanuló képes felismerni az anyanyelven és a tanult célnyelven történő írás közti különbséget; ismeri az adott nyelv ábécéjét; különböző nyelvi tevékenységek során rövid szavakat, mondatokat másol, illetve ír le; különböző műfajú és életkorának megfelelő témájú rövid szövegeket alkot, adott mintát követve; írásban személyes adatokra vonatkozó egyszerű kérdésekre válaszol; közös feldolgozott olvasott szöveghez kapcsolódó írásbeli feladatokat végez el; bekapcsolódik írást igénylő játékos nyelvi tevékenységekbe; képes kreatívan alkalmazni a nyelvi órákon és a célnyelven tanult tantárgyak szókincsét, tudását az őt érdeklő témájú, egyszerű szövegek írása során.

	O
1	<p><b>A fejlesztés tartalma</b></p> <p>Szavak és rövid szövegek másolása, illetve hallás utáni leírása.</p>

	<p>Rövid mondatok írása egyszerű nyelvi szerkezetek felhasználásával (pl. napirend bemutatása, emberek, állatok, tárgyak jellemzése, képfeliratok készítése).</p> <p>Különböző műfajú, egyszerű, rövid szövegek írása (pl. hagyományos vagy elektronikus képeslap, üdvözlőlap, meghívó, üzenet, SMS, e-mail).</p> <p>Egyszerű, autentikus kérdőívek, adatlapok kitöltése.</p> <p>Projektmunka készítése (pl. poszterek, hirdetések, faliújságok, tájékoztató táblák, ismertető).</p> <p>Az életkornak megfelelő irodalmi művek (pl. mesék, történetek) bizonyos elemeinek megváltoztatása, átírása.</p> <p>Különböző típusú szövegek kreatív írása (pl. napló, dalszöveg, listaversek, szabadversek).</p> <p><i>A fenti tevékenységekhez használható szövegfajták, szövegforrások:</i> leírás, felirat, utasítás, képeslap, üdvözlőkártya, meghívó, üzenet, SMS, e-mail, levél, adatlap, dalszöveg, keresztretjvény.</p>
--	--

### III.1. Ajánlott témakörök

Az 1–2. évfolyamon megismert témakörök a tanulók életkorának megfelelően új szempontból, magasabb nyelvi szinten újra feldolgozhatók és bővíthetők, ezért az új témák mellett ezek is szerepelnek a táblázatban.

	A
1	<b>Ajánlott témakörök</b>
2	<b>Család</b> Én és a családom. Családtagok bemutatása.
3	<b>Otthon</b> Otthonom, szűkebb környezetem. Kedvenc játékaim. Lakóhelyem, tágabb környezetem.
4	<b>Étkezés</b> Napi étkezések. Kedvenc ételeim, italaim. Egészséges táplálkozás.
5	<b>Idő, időjárás</b> Évszakok és hónapok. A hét napjai és napszakok. Az óra. Időjárás.
6	<b>Öltözködés</b> Évszakok és ruhadarabok. Kedvenc ruháim.
7	<b>Sport</b> Testrészek és mozgás. Kedvenc sportom.
8	<b>Iskola, barátok</b> Iskolám, osztálytermünk. Tantárgyaim. Osztálytársaim, barátaim.
9	<b>Szabadidő</b> Szabadidős tevékenységek. Kedvenc időtöltésem.
10	<b>Természet, állatok</b>

	Kisállatok. Kedvenc állataim. Állatok a ház körül. Vadon élő és állatkerti állatok.	
11	<b>Ünnepek és hagyományok</b> Az én ünnepeim. Ünnepek itthon és a célnyelvi kultúrában.	
12	<b>Fantázia és valóság</b> Kedvenc meséim, könyveim. Képzetelem világa. A cirkusz.	
	B	C
1	<b>A fejlesztés várt eredményei a két évfolyamos ciklus végén</b>	A1 szintű nyelvtudás. A tanuló megérti a gazdagodó nyelvi eszközökkel megfogalmazott célnyelvi órávezetést, az ismert témákhoz kapcsolódó kérdéseket, rövid megnyilatkozásokat, szövegeket. Egyszerű nyelvi eszközökkel, begyakorolt beszédfordulatokkal kommunikál. Felkészülés után elmond rövid szövegeket. Közös feldolgozás után megérti az egyszerű olvasott szövegek lényegét, tartalmát. Ismert témákról rövid, egyszerű mondatokat ír, mintát követve önálló írott szövegeket alkot.

### Témakörök – Óraterv

	1.	2.	3.	4.
<b>1. Személyes vonatkozások</b> <ul style="list-style-type: none"> <li>• Család,</li> <li>• Iskola, barátok</li> <li>• Ünnepek, szokások</li> </ul>	45	45	45	50
<b>2. Szűkebb környezetünk</b> <ul style="list-style-type: none"> <li>• Otthon</li> <li>• Iskola</li> </ul>	14	14	14	10
<b>3. Tágabb környezetünk</b> <ul style="list-style-type: none"> <li>• Idő, időjárás</li> <li>• Természet, állatok</li> <li>• Hónapok, évszakok</li> <li>• A hét napjai, napszakok</li> </ul>	25	25	25	30

<b>4. Szabadidő, szórakozás</b> <ul style="list-style-type: none"> <li>• Öltözködés</li> <li>• Város, bevásárlás</li> <li>• Kedvenc időtöltésem</li> <li>• Fantázia, valóság</li> <li>• Zene</li> </ul>	25	25	25	30
<b>5. Életmód</b> <ul style="list-style-type: none"> <li>• Étkezés</li> <li>• Sport, testrészek</li> <li>• Egészséges életmód</li> </ul>	25	25	25	20
<b>6. Vizsgafelkészítés</b>	-	-	-	20
<b>7. Szabadon felhasználható</b>	10	10	10	10
<b>Összesen</b>	<b>144</b>	<b>144</b>	<b>144</b>	<b>180</b>

Budapest XXI. Kerületi  
Széchenyi István Általános és  
Kéttannyelvű Általános Iskola



# HELYI TANTERV

**Első élő idegen nyelv: Német  
az 5-8. évfolyam számára**

**2020**



## **A nevelés-oktatás célja és feladatai:**

A célnyelv oktatásának alapvető célja a Közös Európai Referenciakerettel (a továbbiakban: KER) összhangban a tanulók célnyelvi kommunikatív kompetenciájának megalapozása és fejlesztése. A kommunikatív nyelvi kompetencia szorosan összefonódik az általános kompetenciákkal, a világról szerzett ismeretekkel, a gyakorlati készségekkel és jártasságokkal, valamint a minden tevékenységhez, így a nyelvi kommunikációhoz is nélkülözhetetlen motivációval.

A korszerű idegennyelv-oktatás a nyelvhasználó szükségleteire épül, ezért tevékenységközpontú. Olyan helyzetekre készíti fel a tanulókat, amelyek már most vagy a későbbiek során várhatóan fontos szerepet játszanak életükben. A nyelvtanulási folyamat középpontjában a cselekvő tanulók állnak, akik a célnyelv segítségével kommunikatív feladatokat oldanak meg. A feladatok megoldása során receptív, produktív, illetve interaktív nyelvi tevékenységeket végeznek. A tanulási folyamat szervezésében nagy jelentősége van a kooperatív feladatoknak és a projektmunkának, amelyek szintén erősíthetik a motivációt. Mivel a valóságban a legtöbb megoldandó feladat több készség együttes alkalmazását teszi szükségessé, ezért ezeket integráltan tanítjuk.

A két tanítási nyelvű általános iskolában a célnyelv tanulása és a célnyelven történő tanulás egyszerre kezdődik, hogy már kisgyermekkorban kialakuljon és fenn is maradjon a nyelvtanulás iránti pozitív attitűd, így az első és a további idegen nyelvek tanulása is sikeres legyen. Ehhez szükséges a folyamatos megerősítés, a pozitív tanári visszajelzés, melynek nyomán kialakul a tanulók önbizalma és beszédbátorsága. Ebben az oktatási formában kiváló lehetőség nyílik a nyelvi tehetség korai felismerésére, kibontakoztatására és fejlesztésére.

A két tanítási nyelvű általános iskolai oktatás jellemzője a kommunikációs helyzeteken alapuló, játékos nyelvtanulás korai megkezdése. A nyelvtanulás során a tanulók fejlettségi szintjüknek, életkori sajátosságaiknak megfelelő, ugyanakkor kihívást jelentő érdekes nyelvi tevékenységekben vesznek részt. A célnyelvet, amellyel minden esetben valamilyen kommunikációs szituációban, kontextusban találkoznak, kezdetben az anyanyelvi fejlődés mintájára sajátítják el. A célnyelvvel való ismerkedés középpontjában a kezdeti szakaszban a hallott szöveg értése és a szóbeli interakció fejlesztése áll. Ennek következtében kialakul és folyamatosan fejlődik a tanulók beszédészlelése, beszédértése, spontán beszéde és beszédbátorsága, ami megfelelő alapot teremt a nyelvi készségek további fejlesztéséhez és fejlődéséhez.

A nyelvtanítás során törekedni kell arra, hogy a hallott vagy olvasott szöveg autentikus, a feladatvégzés szempontjából hiteles legyen. A két tanítási nyelvű oktatásban anyanyelvi lektor is részt vehet, aki kiemelkedő szerepet játszik a tanulók mindennapi szóhasználatának, kommunikációs készségének, valamint kommunikációs stratégiáinak kialakításában és fejlesztésében. Jelenléte segíti az autentikus kommunikációs helyzetek kialakulását, a tanulók hozzászoknak ahhoz, hogy olyan embereket is meg kell érteniük, akik csak a célnyelvet

beszélnek. Az anyanyelvi lektor feladata elsősorban a kommunikációs készségek fejlesztése, de meghatározó szerepe van a kultúraközvetítés, az interkulturális kompetencia fejlesztésében is.

A célnyelvű kommunikáció során meghatározó jelentőségű a nyelvekkel, a nyelvtanulással, az idegen nyelveket beszélő emberekkel és a más kultúrákkal kapcsolatos pozitív attitűd kialakítása, ami magában foglalja a kulturális sokféleség tiszteletben tartását és a nyelvek, kultúrák közötti kommunikáció iránti nyitottságot is.

A nyelvtanulás tartalmára vonatkozóan a Nemzeti alaptanterv (a továbbiakban: Nat) hangsúlyozza a tantárgyközi integráció szerepét. A két tanítási nyelvű oktatás folyamatában a tanulók több közismereti tantárgyat célnyelven tanulnak, célnyelven szereznek új ismereteket. Korán megkezdődik a célnyelv használata információszerezésre és -átadásra, és nyilvánvalóvá válik a nyelvtudás fontossága. Lényeges, hogy a tanulók a célnyelv elsajátítása során építsenek meglévő ismereteikre és személyes tapasztalataikra, és fedezzék fel, hogy a célnyelvi és a tantárgyi tudás szoros kölcsönhatásban van egymással, és számos területen alkalmazható. Az egész életen át tartó tanulás szempontjából kiemelkedő jelentősége van a nyelvtanulási stratégiáknak. Ezek ismerete és alkalmazása segíti a tanulókat abban, hogy nyelvtudásukat önállóan ápolják és fejlesszék, valamint hogy újabb nyelveket sajátítsanak el.

A Nat minden képzési szakaszra előírja az elérendő minimumszinteket, és kitér az emelt szintű képzésben részesülő tanulókkal szemben támasztott elvárásokra is. A két tanítási nyelvű iskolák követelményeit jogszabály szabályozza.

A közműveltségi elemeket a tantárgy egyedi jellemzői miatt a Nat-ban és a „Két tanítási nyelvű iskolai oktatás irányelvében” (a továbbiakban: Irányelvek) azok a nyelvi szintek és kompetenciák testesítik meg, amelyeket a nemzetközi gyakorlatban és az érettségi követelményrendszerben mérceként használt KER határoz meg. A nyelvi kompetenciák komplex fejlesztéséhez az ajánlott témakörök kínálnak kontextust.

A célnyelvi kerettanterv a KER-ben leírt készségek alapján határozza meg a nyelvtanulás fejlesztési egységeit, ezek a hallott és olvasott szöveg értése, a szóbeli interakció, az összefüggő beszéd és az íráskészség. A KER-ben meghatározott nyelvi szintek és kompetenciák a tanulók életkori sajátosságaival összhangban kerültek be a kerettantervbe.

A két tanítási nyelvű iskoláknál a KER szerinti legalacsonyabb követelményszint a 4. évfolyam végén jelenik meg először. Ennek sikeres teljesítése érdekében ez a kerettanterv meghatározza a 2. évfolyam végére elérendő készségeket is, a hallott szöveg értése és a szóbeli interakció területén. A két tanítási nyelvű általános iskola kerettantervi fejlesztési céljai és a hozzárendelt tartalmak az általános iskola első három évfolyamán heti négy, felsőbb évfolyamokon legalább heti ötórás nyelvtanítással érhetőek el.

	A	B	C	D	E
1		2. évf.	4. évf.	6. évf.	8. évf.
2	<b>Két tanítási nyelvű képzés</b>	<b>KER-szintben nem megadható</b>	<b>A1</b>	<b>A2</b>	<b>B1</b>

A két tanítási nyelvű általános iskola nyelvi fejlesztési céljait az első három évfolyamon heti négy (évi 144), a felsőbb évfolyamokon heti öt (évi 180) órában kell teljesíteni.

A célnyelvi kommunikatív kompetencia fejlesztése szoros kapcsolatban áll a Nat-ban megfogalmazott kulcskompetenciákkal. A kommunikatív nyelvi kompetencia több ponton érintkezik az anyanyelvi kompetenciával. A szövegalkotás, szövegértelmezés, szóbeli és írásbeli kommunikáció számos készségeleme átvihető a célnyelv tanulásába, és fordítva, a célnyelv tanulása során elsajátított kompetenciák hasznosak az anyanyelvi kommunikáció területén.

Az önálló tanulás képességének kialakításában hasznos segítséget nyújt a modern technika, az interneten található autentikus szövegek, a direkt és indirekt nyelvtanulási lehetőségek sokasága. Míg korábban csak az írott és a hallott szöveg megértésének fejlesztését támogatta az internet, ma már számos lehetőség kínálkozik a produktív nyelvhasználatra is. Az ingyen elérhető autentikus hanganyagok és videók, képek, szótárak, interaktív feladatok mellett az írott és a szóbeli csevegés, a fórumozás és a blogírás élményszerű nyelvtanulásra ad alkalmat. Az önálló tanulás képességének állandó fejlesztéséhez szükség van arra, hogy a tanulók beszélgethessenek magáról a tanulásról, segítséget kapjanak a tanulási stratégiák elsajátításában, és lehetőségük legyen gyakorolni mind az önértékelést, mind a társértékelést. A siker egyik kulcsa a folyamatos, pozitív megerősítés, a tanulók önmagukhoz mért fejlődésének elismerése.

A nyelvtanítás, -tanulás sikeréhez hozzájárul, ha a nyelvtanulók ismereteit, érdeklődését, igényeit, nyelvi és nem nyelvi készségeit sikerül bekapcsolni a tanulási folyamatba. A nyelvtanulás a témák sokféleségének köszönhetően, valamint azért, mert minden más tantárgynál több lehetőséget kínál a beszélgetésre, kiválóan alkalmas a személyiségfejlesztésre.

## Témakörök – Óraterv

34 héttel és heti 5 órával számolva

	5.	6.	7.	8.
<b>1. Család</b> Én és a családom. Családtagok bemutatása, családfa. Családi események, közös programok. Családi ünnepek. Napirend. Nagyszüleim világa	10	10	10	10
<b>2. Otthon</b> Otthonom, szűkebb környezetem. Lakóhelyiségek, bútorok, berendezési tárgyak. Kedvenc játékaim. Lakóhelyem, tágabb környezetem. Otthonok a célnyelvi országban és a nagyvilágban. Otthontalanok.	15	15	10	10
<b>3. Étkezés</b> Napi étkezések. Kedvenc ételeim, italaim. Egészséges táplálkozás. Receptek, főzés, sütés. Étkezési szokások a célnyelvi kultúrában és a nagyvilágban.	10	10	10	10
<b>4. Idő, időjárás</b> Az óra. Évszakok és hónapok. A hét napjai és napszakok. Időjárás, időjárási jelenségek megfigyelése. Időjárási rekordok. Természeti katasztrófák.	15	15	5	5
<b>5. Öltözködés</b> Évszakok és ruhadarabok. Kedvenc ruháim. Divat.	10	10	10	10

<b>6. Sport</b> Testrészek és mozgás. Sportok, sportfelszerelések. Kedvenc sportom. Sportversenyek. Extrém sportok. Sportversenyek, olimpia.	10	10	10	10
<b>6. Iskola, barátok</b> Iskolám, osztálytermünk. Tantárgyaim, tanárain. Osztálytársaim, barátaim. Tanórán kívüli közös programjaink. Iskolai élet más országokban.	10	10	10	10
<b>7. Szabadidő, szórakozás</b> Szabadidős tevékenységek, kedvenc időtöltésem. Internet, interaktív játékok. Közös időtöltés barátokkal.	10	10	10	10
<b>8. Természet, állatok</b> Kisállatok, felelős állattartás. Kedvenc állataim. Állatok a házkörül. Vadon élő és állatkerti állatok. Állatok a nagyvilágban. Növények az otthonomban, iskolámban. Kontinensek, tájegységek. Hazánk és más országok, más kontinensek élővilága.	15	15	5	5
<b>9. Ünnepek és szokások</b> Az én ünnepeim. Ünnepek itthon és a nagyvilágban.	10	10	5	5
<b>10. Város, bevásárlás</b> Városok, települések, falvak. Épületek, utcák. Tájékozódás, útbaigazítás. Üzletek, bevásárlóközpontok, piac. Vásárlás. Látnivalók, nevezetességek a lakóhelyemen. Az én városom/falvam.	10	10	10	10

<b>11. Utazás, pihenés</b> Vakáció, nyaralás. Táborok, osztálykirándulás. Közlekedési eszközök. Utazás belföldön és külföldön.	10	10	10	10
<b>12. Fantázia és valóság</b> Kedvenc olvasmányaim, könyveim. Képzeletem világa. Utazás a jövőbe.	5	5	5	5
<b>13. Zene, művészetek</b> Kedvenc zeném, együttesem. Film- és színházi élményeim, múzeumlátogatás. Kedvenc múzeumom. Kiállítások, rendezvények, koncertek. Zenei világnap.	10	10	5	5
<b>14. Környezetünk védelme</b> Veszélyeztetett állat- és növényvilág. Nevezetes napok: Fák és Madarak Napja, a Víz Világnapja, a Duna Napja. Szelektív hulladékgyűjtés. Környezettudatos viselkedés.	10	10	10	10
<b>12. Egészséges életmód</b> A rendszeres testedzés. A helyes táplálkozás. Betegségek és megelőzésük.	10	10	10	10
<b>13.Felfedezések</b> Nagy földrajzi felfedezések. Híres felfedezők és életútjuk.	-	-	5	5
<b>14. Tudomány, technika</b> Feltalálók és találmányok. Híres feltalálók és életútjuk. A jövő technikai vívmányai.	-	-	5	5
<b>15. Múltunk és jövőnk</b> Családom múltja, gyökereim. Az én jövőm. Iskolám múltja, jelene. A jövő iskolája. Lakóhelyem régen és most.	-	-	10	10

A jövő városa. Földünk jövője.				
<b>16. Média, kommunikáció</b> Internet, interaktív játékok, közösségi oldalak. Infokommunikációs eszközök a mindennapokban. A média szerepe a hétköznapi életben. Testbeszéd. Kommunikáció az állatvilágban.	-	-	10	10
<b>17. Földünk és a világűr</b> A naprendszer és a bolygók. A Nap és a csillagok. Utazások az űrben.	-	-	5	5
<b>Összesen</b>	<b>170</b>	<b>170</b>	<b>170</b>	<b>170</b>

## I. 5–6. évfolyam

Az 5–6. évfolyamon a célnyelvet tanuló diákok A1 szintű nyelvtudással lépnek be a további nyelvtanulási folyamatba. Ez a KER megfogalmazásában azt jelenti, hogy a hatfokozatú skála alapszintje első fokozatának megfelelő nyelvismerettel rendelkeznek. Az előző fejlesztési szakaszokban – elsősorban osztálytermi keretek között – már számos olyan helyzetben kipróbálták magukat, amelyekben bizonyos feladatok megoldásához elengedhetetlenül szükségük volt a nyelvismeretre. Tisztában vannak azzal, hogy személyes boldogulásuk egyik fontos feltétele a használható nyelvtudás. Megismerkedtek különféle hallott és olvasott célnyelvi szövegekkel, fejlődött a beszédképességük. Megtanulták, hogy az írás a célnyelv tanulásának szolgálatába állítható, és egyszerű formában önkifejezésre is tudják használni. A feldolgozott tartalmak révén bepillantottak egy idegen kultúrába, és lehetőségük nyílt azt összevetni a magyarral. A célnyelven tanult tantárgyak szókincsét, speciális kifejezéseit kreatívan használhatták a célnyelvi órákon.

A nyelvtanulás során kapott pozitív visszajelzések önbizalmat adtak nekik, és néhány alapvető nyelvtanulási stratégia elsajátításával megtették az első lépéseket az önálló nyelvtanulóvá válás útján.

Az 5–6. évfolyamon folytatódó nyelvoktatás legfontosabb célja a tanulók célnyelvi kommunikatív kompetenciájának további fejlesztése. Ez továbbra is szoros kölcsönhatásban történik az adott életkori szakaszra megfogalmazott nevelési célokkal és más kulcskompetenciák fejlesztésével, elsősorban az anyanyelvi kommunikáció, a szociális kompetencia, az esztétikai-művészeti tudatosság és kifejezőképesség, valamint a hatékony, önálló tanulás területén. Egyre nagyobb szerepet kap a digitális kompetencia. A tanulás tartalmi révén további kapcsolódási pontok alakulnak ki a természettudományos és technikai kompetencia, valamint a munkaformák révén a kezdeményezőképesség kompetenciaterületével. A két tanítási nyelvű oktatás órakeretébe az 5–6. évfolyamon lép be a célnyelvi civilizáció tantárgy, melynek ismereteit felhasználva további lehetőség nyílik az interkulturális ismeretek fejlesztésére.

A tantárgyi integráció keretében a tanulók megtanulják célnyelven bemutatni hazánk ünnepeit, értékeit kortársaiknak. Így a személyes és társas kapcsolati kompetenciák árnyaltabban, bővebb tartalommal kerülhetnek fejlesztésre a célnyelvi órák során.

A nyelvi készségek fejlesztése komplex módon történik, úgy, ahogy azok a valós kommunikációs helyzetekben természetes módon összekapcsolódnak. A tanulók egyre több autentikus szövegfajttal ismerkednek meg, bővül a szókincsük, szélesedik nyelvtani ismereteik köre, egyre magabiztosabban tudják megvalósítani beszédszándékaikat.

Amellett, hogy az új nyelvtani szerkezetekkel a korábbi fejlesztési szakaszokhoz hasonlóan továbbra is kontextusba ágyazva ismerkednek meg, egyre jobban érdeklik őket a nyelvben előforduló szabályszerűségek és az anyanyelvükhöz hasonló vagy attól eltérő nyelvtani jelenségek. A helyes nyelvhasználatban segítik őket azok a nyelvtani szabályok, amelyeket



maguk fedeznek fel és fogalmazzák meg. Ugyancsak hathatós segítséget jelent számukra, ha gyakorlatot szereznek az önértékelés és a társértékelés módszereinek alkalmazásában, sikeres próbálkozásaik tudatosításában és hibáik felismerésében, önálló javításában. A helyes nyelvhasználat elsajátításában változatlanul nagy szerepe van a nyelvi input minőségének és mennyiségének, valamint a tanulói megnyilatkozások esetében a pozitív tanári visszajelzésnek.

Az 5–6. évfolyamon a szóbeliség mellett egyre nagyobb szerepet kap az írásbeli kommunikáció fejlesztése, a célnyelvre jellemző formák, kifejezések használatának bemutatása, gyakorlása. A tanulók különböző szövegfajtákkal találkoznak ebben a szakaszban, olyanokkal is, melyeknek a formai követelményei eltérnek a hazaitól (pl.: levélírás).

A korábbi témakörök az 5–6. évfolyamon tovább bővülnek és mélyülnek azáltal, hogy a tanulók érdeklődése és igényei szerint új szempontokból kerülnek feldolgozásra. Ezek és az újonnan feldolgozásra kerülő témák is összhangban állnak a Nat-ban megadott más műveltségi területek tartalmaival, és lehetővé teszik, hogy a tanulók a nyelv eszközeivel alaposabban, árnyaltabban megismerjék szűkebb és tágabb környezetüket. A nyelvtanulás iránti motiváció fenntartása szempontjából meghatározó jelentősége van a témák gondos megválasztásának és annak, hogy a tanulók kívánságára időről-időre olyan témákkal is foglalkozzanak, amelyek aktuálisan érdeklik, foglalkoztatják őket. A tanulási kedvet fokozza, ha a tanulók változatos munkaformák, értelmes tevékenységek és érdekes, kihívást jelentő feladatok keretében fejleszthetik nyelvtudásukat.

Ebben a fejlesztési szakaszban tovább bővül a megismert és alkalmazott nyelvtanulási stratégiák köre. Ezek elsajátítása lehetővé teszi, hogy a tanulók egyre inkább az iskolán kívül is hasznosítsák, fejlesszék nyelvtudásukat. A célnyelv tanulása és a célnyelven történő tanulás révén egyre inkább megtapasztalják azt is, hogy a nyelvtanulás nem öncélú tevékenység, s azt, hogy a nyelvnek fontos szerepe van az információszerzésben.

A fejlesztési szakasz célja, hogy a tanulók a 6. évfolyam végére elérjék a KER szerinti A2 szintet.

	A	B
1	<b>Fejlesztési egység</b>	<b>Hallott szöveg értése</b>
2	<b>Előzetes tudás</b>	A1 nyelvi szint, azaz a gazdagodó nyelvi eszközökkel megfogalmazott célnyelvi óravezetés megértése, egyszerű, rövid, hangzó szövegekhez kapcsolódó feladatok megoldása.
3	<b>A tematikai egység nevelési-fejlesztési céljai</b>	A tanuló megérti az osztálytermi tevékenységekhez kapcsolódó tanári utasításokat; megérti az ismert témákhoz kapcsolódó egyszerű kérdéseket és kijelentéseket;

		<p>felismeri a tanult témakörökben elhangzó szövegekben a tanult szavakat, szó- és beszédfordulatokat, és tud ezekből következtetni a szövegek témájára, tartalmára;</p> <p>követi az ismert témakörökben elhangzó szövegekben a beszélők gondolatmenetét;</p> <p>képes kiszűrni a lényegét és néhány alapvető információt az ismert témakörökben elhangzó szövegekből, részben önállóan, részben a megértést segítő, változatos feladatokra támaszkodva;</p> <p>egyre önállóbban alkalmaz néhány, a megértést segítő alapvető stratégiát.</p>
--	--	--

	C	
	<p><b>A fejlesztés tartalma</b></p> <p>Az ismert nyelvi elemekre támaszkodó, szükség szerint nonverbális elemekkel támogatott célnyelvi óravezetés folyamatos követése (pl. osztálytermi rutincselekvések, a közös munka megszervezése, eszközhasználat) és a tanári utasítások megértése.</p> <p>Rövid kérések és kijelentések megértése ismert témákról.</p> <p>Az életkornak megfelelő, ismert témakörökhöz kapcsolódó, rövid, egyszerű autentikus szövegek előadásának, bemutatásának aktív követése; a tanult nyelvi elemek felismerése; következtetés levonása a szövegfajtára, a témára és a lehetséges tartalomra vonatkozóan; a megértést segítő, változatos feladatok segítségével a szöveg lényegének, néhány konkrét információnak a kiszűrése.</p> <p>Ismert témakörökben elhangzó rövid, egyszerű szövegekben a beszélő(k) gondolatmenetének követése a tanult nyelvi eszközökre támaszkodva, a beszédhelyzetet figyelembevételével.</p> <p>Különböző beszélők egyre nagyobb biztonsággal való megértése, amennyiben azok a célnyelvi normának megfelelő vagy ahhoz közelítő kiejtéssel, a tanuló nyelvi szintjéhez igazított tempóban, szükség esetén szüneteket tartva és a lényegi információkat megismételve beszélnek.</p> <p><i>A fenti tevékenységekhez használható szövegfajták, szövegforrások:</i> dalok, versek, képekkel illusztrált mesék és történetek, kisfilmek, a célnyelvi kultúrát bemutató multimédiás anyagok, a korosztálynak szóló egyéb hangzó anyagok; tanárral, tanuló társakkal, célnyelvi országokból érkező személyekkel folytatott rövid párbeszéd, tanári beszéd.</p>	
	D	E
1	<b>Fejlesztési egység</b>	<b>Szóbeli interakció</b>

2	<b>Előzetes tudás</b>	A1 nyelvi szint, azaz egyszerű nyelvi eszközökkel, begyakorolt beszédfordulatokkal folytatott kommunikáció.
3	<b>A tematikai egység nevelési-fejlesztési céljai</b>	<p>A tanuló képes kommunikálni egyszerű és közvetlen információcserét igénylő feladatokban számára ismert témákról, egyszerű nyelvi eszközökkel, begyakorolt beszédfordulatokkal;</p> <p>kérdéseket tesz fel kiszámítható, mindennapi helyzetekben, válaszol a hozzá intézett kérdésekre, illetve rövid párbeszédet folytat;</p> <p>megteszi az első lépéseket a célnyelv spontán használata útján;</p> <p>képes tudatosan alkalmazni egyre több kompenzációs stratégiát, hogy megértse magát, illetve megértse beszédpartnerét;</p> <p>megnyilvánulásaiban törekszik a célnyelvi normához közelítő kiejtésre, intonációra és beszédtempóra.</p>

	F	
1	<p><b>A fejlesztés tartalma</b></p> <p>Tudatosan megválasztott nonverbális elemekkel támogatott mondanivaló kifejezése egyre bővülő szókinccsel, begyakorolt beszédfordulatokkal, egyszerű nyelvi eszközökkel.</p> <p>Egyszerű, tényszerű információk megszerzése és továbbadása.</p> <p>Vélemény, gondolat, érzés kifejezése, illetve ezekre való rákérdezés egyszerű nyelvi eszközökkel.</p> <p>Ismert témákhoz, mindennapi helyzetekhez vagy osztálytermi szituációkhoz kapcsolódó, egyszerű nyelvi eszközökkel megfogalmazott kérdések feltevése, kérések, felszólítások megfogalmazása, illetve azokra történő válaszadás.</p> <p>Részvétel ismert témákhoz, mindennapi helyzetekhez kapcsolódó rövid párbeszédben, beszélgetésben.</p> <p>A célnyelv tudatos használata a tanórai tevékenységek során, spontán kommunikálás strukturált, előre látható szituációkban (pl. pár- vagy csoportmunka során társakkal).</p> <p>Lehetőség esetén kapcsolatfelvétel, rövid társalgásban való részvétel, spontán kommunikálás célnyelvi beszélőkkel.</p> <p>Beszélgetés során meg nem értés esetén ismétlés, magyarázat kérése, visszakerdezés alkalmazása, illetve szükség esetén a mondanivaló átfogalmazása, egyszerűsítése, pontosítása a kommunikáció fenntartása érdekében.</p>	

	<p>Néhány egyszerű, a beszélgetés strukturálása szempontjából fontos elem megismerése és alkalmazása (pl. beszélgetés fenntartása, követése, lezárása).</p> <p>Észlelt (hallott/látott) jelenségekre (pl. váratlan osztálytermi történésekre, helyzetekre) való reagálás egyszerű nyelvi eszközökkel.</p> <p><i>A fenti tevékenységekhez használható szövegfajták, szövegforrások:</i> rövid párbeszéd, egyszerű társalgás, szerepjátékok, dramatizált jelenetek, kérdések, felszólítások, kérések, információ hiányán illetve különbözőségein, véleménykülönbségen alapuló szövegek, spontán megnyilvánulások.</p>
--	---

	G	H
1	<b>Fejlesztési egység</b>	<b>Összefüggő beszéd</b>
2	<b>Előzetes tudás</b>	A1 nyelvi szint, azaz felkészülés után rövid szöveg elmondása a tanuló számára ismert témában.
3	<b>A tematikai egység nevelési-fejlesztési céljai</b>	<p>A tanuló egyre bővülő szókinccsel, egyszerű beszédfordulatokkal röviden, összefüggően beszél saját magáról és közvetlen környezetéről;</p> <p>saját munkáját egyszerű nyelvi eszközökkel mutatja be;</p> <p>rövid, egyszerű történetet mesél el;</p> <p>egyszerű állításokat, összehasonlításokat, magyarázatokat, indoklásokat fogalmaz meg;</p> <p>egyszerű nyelvtani szerkezeteket és mondatfajtákat használ;</p> <p>lineáris kötőszavakkal kapcsol össze szavakat, szócsoportokat, egyszerű cselekvéseket, történéseket és ok-okozati összefüggéseket fejez ki;</p> <p>képes alkalmazni a megértést segítő legfontosabb stratégiákat;</p> <p>beszédében alkalmazza a célnyelvi normához közelítő kiejtést, intonációt és beszédtempót.</p>

	I
1	<p><b>A fejlesztés tartalma</b></p> <p>Egyre bővülő szókinccsel, egyszerű nyelvi elemekkel megfogalmazott szöveg elmondása ismert témákról, felkészülés után.</p> <p>Történet elmesélése, élménybeszámoló, előre megírt szerep eljátszása egyszerű nyelvtani szerkezetekkel, mondatfajtákkal.</p>

<p>Minta alapján összefüggő szöveg alkotása; szavak, szócsoporthok, cselekvéssorok összekapcsolása egyszerű kötőszavakkal (pl. és, de, azután), illetve magyarázatok, indoklások, ok-okozati kapcsolatok kifejezése kötőszavakkal (pl. mert, ezért, tehát).</p> <p>A mondanivaló jelentésének pontosítása, tisztázása a testbeszéd tudatos alkalmazásával.</p> <p>Csoportos előadás vagy prezentáció jegyzetek alapján.</p> <p>Önálló vagy csoportban létrehozott alkotás rövid bemutatása és értékelése (pl. közös plakát készítése, kiállítása, szóbeli bemutatása és értékelése).</p> <p>Tanári példa vagy autentikus hangzóanyag meghallgatás utáni elismérlése, a célnyelvi normához közelítő kiejtés gyakorlása.</p> <p><i>A fenti tevékenységekhez használható szövegfajták, szövegforrások:</i> rövid történetek, élménybeszámolók, szerepek, leírások (pl. képleírás, tanulói munka bemutatása), előadás, prezentáció, témakifejtés.</p>
---

	J	K
1	<b>Fejlesztési egység</b>	<b>Olvasott szöveg értése</b>
2	<b>Előzetes tudás</b>	A1 nyelvi szint, azaz közös feldolgozást követően egyszerű olvasott szövegek lényegének, tartalmának megértése.
3	<b>A tematikai egység nevelési-fejlesztési céljai</b>	<p>A tanuló megérti az ismerős témákról szóló rövid szövegeket;</p> <p>megtalál alapvető információkat egyszerű, hétköznapi szövegekben;</p> <p>megérti az életkorának megfelelő témájú autentikus szövegek lényegét, kiszűri a szövegekből az alapvető információkat;</p> <p>az olvasott szövegekre vonatkozó feladatokat végez el;</p> <p>képes meglévő készségeit kreatívan használni az olvasott szövegek megértéséhez, értelmezéséhez;</p> <p>növekszik tájékozottsága a célnyelvi kultúráról;</p> <p>fokozódik érdeklődése a célnyelvi kultúrába tartozó irodalmi, művészeti alkotások iránt.</p>
	<b>L</b>	
1	<b>A fejlesztés tartalma</b>	Rövid, egyszerű nyelvi eszközökkel, bővülő szókinccsel megfogalmazott szövegek megértése (pl. leírás, történet, párbeszéd a tanulóhoz közel álló témákról).

	<p>Lényeges információk megtalálása egyszerű szövegekben (pl. hirdetésben, prospektusban, étlapon és menetrendben, rövid újságcikkben, programfüzetben).</p> <p>Egyszerű üzenetek, levelek, elektronikus üzenetek, SMS-ek, bejegyzések megértése.</p> <p>Egyszerű használati utasítások, instrukciók megértése, követése.</p> <p>Információszerzés hagyományos és elektronikus forrásokból.</p> <p>Egyszerű, rövid történetek, mesék, versek és egyszerűsített célnyelvi irodalmi művek olvasása.</p> <p><i>A fenti tevékenységekhez használható szövegfajták, szövegforrások:</i> ismeretterjesztő szövegek, egyszerűsített irodalmi szövegek, mesék, rövid történetek, versek, dalszövegek, cikkek a korosztálynak szóló újságokból és honlapokról, útleírások, hirdetések, plakátok, hagyományos és elektronikus nyomtatványok, internetes fórumok hozzászólásai, képregények, egyszerű üzenetek, képeslapok, feliratok, étlap, menetrend, egyszerű biztonsági előírások, magánlevelek.</p>
--	--

	M	N
1	<b>Fejlesztési egység</b>	<b>Íráskészség</b>
2	<b>Előzetes tudás</b>	A1 nyelvi szint, azaz rövid, egyszerű mondatok írása ismert témáról; különböző műfajú és a tanulók életkorának megfelelő témájú szövegek alkotása mintát követve.
3	<b>A tematikai egység nevelési-fejlesztési céljai</b>	A tanuló összefüggő mondatokat ír a közvetlen környezetével kapcsolatos témáról; az írást a kommunikáció eszközeként használja egyszerű interakciókban; gondolatait egyszerű kötőszavakkal összekapcsolt mondatokban fejezi ki; kreatívan alkalmazza nyelvismeretét egyszerű szövegek írására az őt érdeklő, ismert témáról; felismeri és követi az alapvető írásbeli műfajok sajátos szerkezeti és stílusjegyeit.

	O
1	<p><b>A fejlesztés tartalma</b></p> <p>Szavak és rövid szövegek másolása, diktálás utáni leírása.</p> <p>Egyszerű szerkezetű, összefüggő mondatok írása a tanuló közvetlen környezetével kapcsolatos témáról, különböző szövegtípusok létrehozása (pl. leírás, élménybeszámoló, párbeszéd).</p>

	<p>Egyszerű szövegek írása kommunikációs céllal (pl. levél, üzenet).</p> <p>Egyszerű írásos minták követése, kreatív átdolgozása, aktuális, konkrét és személyes tartalmakkal való megtöltése (pl. egyszerű, személyes témákról minta alapján vers, dalszöveg, rapszöveg írása).</p> <p>Gondolatok összekapcsolása egyszerű kötőszavakkal (pl. és, vagy, mert, de, ezért, azután).</p> <p>Gyakori írásbeli műfajok legalapvetőbb szerkezeti és stílusjegyeinek követése saját írásmű készítése során (pl. megszólítás levélben, e-mailben, záró formula).</p> <p>A mondanivaló közvetítése vizuális eszközökkel (pl. szövegkiemelés, internetes vagy SMS-ben használt emotikon, rajz, ábra, diasor).</p> <p><i>A fenti tevékenységekhez használható szövegfajták, szövegforrások:</i> leírás, ismertető, képaláírás, élménybeszámoló, párbeszéd, üzenet, levél, e-mail, SMS.</p>
--	--

#### IV.1. Ajánlott témakörök

	A
1	<b>Ajánlott témakörök</b>
2	<p><b>Család</b></p> <p>Én és a családom.</p> <p>Családtagok bemutatása.</p> <p>Családi események, közös programok.</p> <p>Családi ünnepek.</p> <p>Napirend.</p>
3	<p><b>Otthon</b></p> <p>Otthonom, szűkebb környezetem.</p> <p>Lakóhelyiségek, bútorok, berendezési tárgyak.</p> <p>Kedvenc játékaim.</p> <p>Lakóhelyem, tágabb környezetem.</p>
4	<p><b>Étkezés</b></p> <p>Napi étkezések.</p> <p>Kedvenc ételeim, italaim.</p> <p>Egészséges táplálkozás.</p> <p>Receptek, főzés, sütés.</p>
5	<p><b>Idő, időjárás</b></p> <p>Az óra.</p> <p>Évszakok és hónapok.</p> <p>A hét napjai és napszakok.</p> <p>Időjárás, időjárási jelenségek megfigyelése.</p>

6	<p><b>Öltözködés</b></p> <p>Évszakok és ruhadarabok. Kedvenc ruháim. Divat.</p>
7	<p><b>Sport</b></p> <p>Testrészek és mozgás. Sportok, sportfelszerelések. Kedvenc sportom. Sportversenyek.</p>
8	<p><b>Iskola, barátok</b></p> <p>Iskolám, osztálytermünk. Tantárgyaim, tanárain. Osztálytársaim, barátaim. Tanórán kívüli közös programjaink. Iskolai élet más országokban.</p>
9	<p><b>Szabadidő, szórakozás</b></p> <p>Szabadidős tevékenységek, kedvenc időtöltésem. Internet, interaktív játékok. Közös időtöltés barátokkal.</p>
10	<p><b>Természet, állatok</b></p> <p>Kisállatok. Kedvenc állataim. Állatok a házkörül. Vadon élő és állatkerti állatok. Állatok a nagyvilágban. Növények az otthonomban, iskolámban. Kontinensek, tájegységek.</p>
11	<p><b>Ünnepek és szokások</b></p> <p>Az én ünnepeim. Ünnepek itthon és a nagyvilágban.</p>
12	<p><b>Város, bevásárlás</b></p> <p>Városok, települések, falvak. Épületek, utcák. Tájékozódás, útbaigazítás. Üzletek, bevásárlóközpontok, piac. Vásárlás. Az én városom/falvam.</p>
13	<p><b>Utazás, pihenés</b></p>



	Vakáció, nyaralás. Táborok, osztálykirándulás. Közlekedési eszközök.
14	<b>Fantázia és valóság</b> Kedvenc olvasmányaim, könyveim. Képzeletem világa.
15	<b>Zene, művészetek</b> Kedvenc zeném, együttesem. Film- és színházi élményeim, múzeumlátogatás.
16	<b>Környezetünk védelme</b> Veszélyeztetett állat- és növényvilág. Nevezetes napok: Fák és Madarak Napja, a Víz Világnapja, a Duna Napja. Szelektív hulladékgyűjtés.
17	<b>Egészséges életmód</b> A rendszeres testedzés. A helyes táplálkozás.

	B	C
1	<b>A fejlesztés várt eredményei a ciklus végén</b>	A2 szintű nyelvtudás. A tanuló egyszerű, hangzó szövegekből kiszűri a lényegét és néhány konkrét információt. Válaszol a hozzá intézett kérdésekre, sikeresen vesz részt rövid beszélgetésekben. Egyre bővülő szókinccsel, egyszerű nyelvi eszközökkel megfogalmazva történetet mesél, valamint leírást ad saját magáról és közvetlen környezetéről. Megért ismerős témákról írt rövid szövegeket, különböző típusú egyszerű írott szövegekben megtalálja a fontos információkat. Összefüggő mondatokat, rövid szöveget ír hétköznapi, őt érintő témákról.

## II. 7–8. évfolyam

A 7–8. évfolyamon a célnyelvet tanuló diákok A2 szintű, a hatfokozatú KER skála első szintjének megfelelő nyelvtudással lépnek be a további nyelvtanulási folyamatba. Ez a KER megfogalmazásában azt jelenti, hogy a hatfokozatú skála alapszintje második fokozatának megfelelő nyelvismerettel rendelkeznek. Ebben a szakaszban a megalapozott kompetenciák további fejlesztése a legfontosabb pedagógiai feladat.

A tanulók nyelvtudása lehetővé teszi, hogy célnyelven is szerezzenek információt a körülöttük lévő világról és ezzel a lehetőséggel tudatosan éljenek. Motivációjukat növeli, hogy a két tanítási nyelvű osztályokban a nyelvoktatás lehetőséget biztosít bizonyos tantárgyi tartalmak célnyelvi feldolgozására. Az ott szerzett speciális tudás, szókincs integrálható különböző munkaformákban (projektmunka, önálló előadások), bemutatható a nyelvórákon is.

A Nat fejlesztési területei és nevelési céljai ebben a képzési szakaszban is a tanulók életéhez és környezetéhez kapcsolódó témák feldolgozása során valósíthatók meg. Fontosak a korosztályi sajátosságok, építhet a tanár többek között az önkifejezés igényére és a nyelvi kreativitásra. A nyelvoktatás sikerében meghatározóak a motivációt felkeltő és fenntartó órai tevékenységek, a változatos interakciós formák, a nyelvi órák elfogadó légköre, a pozitív visszajelzések, a konstruktív támogatás és a tanulók számára is átlátható értékelés.

A tanulók nyelvtudásuk, motivációjuk alapján már képesek célnyelven olvasni a korosztályuknak megfelelő regényeket, novellákat, s ez az egyik legjobb lehetőség a kontextuson alapuló szövegértés fejlesztésére. Egy-egy jól megválasztott irodalmi alkotás olvasása, feldolgozása során a tanulók sokkal többet tudnak meg a célnyelvről, mint amire a tanórai keretek lehetőséget adnak.

A fejlesztési szakasz célja, hogy a 8. évfolyam végére a tanulók elérjék a B1 szintet. Az eltelt időszak intenzív nyelvtanulása során kialakult a tanulók hatékony nyelvtanulási stratégiája. Ennek segítségével az általános iskolai tanulmányok befejezése után képesek lesznek önállóan is fejleszteni nyelvtudásukat.

	A	B
1	<b>Fejlesztési egység</b>	<b>Hallott szöveg értése</b>
2	<b>Előzetes tudás</b>	A2 nyelvi szint, azaz a tanuló már megérti a leggyakrabban előforduló szókincset és bizonyos nyelvi fordulatokat, ha közvetlen, személyes témákról van szó. Megérti a rövid, világos és egyszerű közlések lényegét.

3	<b>A tematikai egység nevelési-fejlesztési céljai</b>	<p>A tanuló képes főbb vonalaiban megérteni a köznyelvi beszédet, ha az rendszeresen előforduló ismerős témákról folyik;</p> <p>képes megérteni egy beszélgetés során a résztvevők világosan megfogalmazott érveit két beszélő esetén;</p> <p>képes megérteni a legfontosabb információkat képekkel támogatott hangzó anyagokban, amelyek az érdeklődési köréhez kapcsolódó témákról szólnak, ha viszonylag lassan és érthetően beszélnek.</p>
---	---	--

C	
1	<p><b>A fejlesztés tartalma</b></p> <p>Az egyszerű, mindennapi társalgásban elhangzó álláspontok lényegének megértése.</p> <p>Az ismerős témájú, egyszerűen és világosan megfogalmazott, rövid köznyelvi stílusú beszéd vagy előadás főbb pontjainak megértése.</p> <p>Egyszerű műszaki információk megértése (pl. használati utasítások).</p> <p>Részletes, összetett útbaigazítás követése.</p> <p>Telefonbeszélgetésekben elhangzó alapvető információk megértése.</p> <p>Az ismerős témákról szóló rádiós és televíziós hírműsorok, egyszerű nyelvezetű hangfelvételek lényegének megértése.</p> <p>A hangzó szövegben az okot, magyarázatot, következményt vagy ellentétet előrejelző szavak felismerése.</p> <p>Szövegértési stratégiák alkalmazása, például ismerős beszédtema esetén az ismeretlen szavak kikövetkeztetése a szövegösszefüggésből, a várható vagy megjósolt információk keresése, szükség esetén összefoglalás, visszakérdezés, ismétlés, magyarázat kérése.</p> <p><i>A fenti tevékenységekhez használható szövegfajták, szövegforrások:</i> információk, instrukciók, üzenetek, útbaigazítás, hírek a televízióban és a rádióban, rövid interjúk, reklámok, dalok, videók.</p>

	D	E
1	<b>Fejlesztési egység</b>	<b>Szóbeli interakció</b>
2	<b>Előzetes tudás</b>	<p>A2 nyelvi szint, azaz a tanuló egyszerű és begyakorolt feladatok során kommunikál az iskolával, otthonnal és szabadidővel kapcsolatos témákról;</p> <p>részt vesz rövid beszélgetésekben;</p> <p>kérdez és válaszol kiszámítható, mindennapi helyzetekben;</p>

		egyszerű gondolatokat és információkat cserél ismerős témákról.
3	<b>A tematikai egység nevelési-fejlesztési céljai</b>	A tanuló képes a mindennapi élet legtöbb nyelvi helyzetében spontán módon boldogulni; képes gondolatokat cserélni, véleményt mondani, érzelmeit kifejezni érdeklődési körébe tartozó témákkal kapcsolatban; ismeri a leggyakoribb kommunikációs forgatókönyveket, és tudja alkalmazni ezeket; stílusában, regiszterhasználatában képes alkalmazkodni a kommunikációs helyzethez.

	F	
1	<b>A fejlesztés tartalma</b>	<p>Társalgásban való részvétel ismerős témák esetén időnként szavak, fordulatok ismétlését vagy magyarázatát kérve.</p> <p>Érzelmek egyszerű kifejezése és reagálás mások érzelmeire (pl. tetszés, nemtetszés, meglepetés, boldogság, szomorúság, érdeklődés és közömbösség).</p> <p>Mindennapi problémák felvetése, megvitatása, választási lehetőségek összevetése (pl. mit csináljanak, hova menjenek, melyiket válasszam, stb.).</p> <p>Érdeklődési körhöz kapcsolódó beszélgetésben való részvétel, információcsere, véleménycsere.</p> <p>Történetek követése, véleménynyilvánítás és érdeklődés további részletekről.</p> <p>Úti előkészületek és utazás során felmerülő feladatok megoldása (pl. közlekedési információk beszerzése, szállásfoglalás, programegyeztetés, reakciók kifejezése).</p> <p>Szolgáltatásokkal kapcsolatos helyzetek kezelése kevésbé begyakorolt helyzetekben is (pl. boltban, postán, bankban).</p> <p>Egyszerű utasítások adása, követése és kérése, udvarias kérés.</p> <p>Egyszerű, tényszerű információ megszerzése és továbbadása.</p> <p>Felkészülésen alapuló interjú, az információk ellenőrzése, megerősítése időnként segítség igénybevételével.</p> <p>Előre elkészített kérdőív alapján strukturált interjú készítése.</p> <p>Órai interakciókban, pármunkában való magabiztos részvétel a célnyelven.</p> <p>Ismerős témáról beszélgetés kezdeményezése, fenntartása, a szó átvétele, átadása, mások bevonása, a beszélgetés lezárása.</p> <p>A beszélgetésben elhangzottak összefoglalása, a lényeg kiemelése, a megértés ellenőrzése, a félreérthető megfogalmazás javítása, körülírás, szinonimák használata.</p>

<p>A kommunikációs eszközök széles körének rugalmas alkalmazása és reagálás azokra.  A fontosabb udvariassági szabályok, szokások ismerete és alkalmazása.  A mindennapi témák, család, érdeklődési kör, iskola, utazás és aktuális események megbeszéléséhez elegendő szókinccs rugalmas alkalmazása, körülírás.  Az elemi szókinccs viszonylag magabiztos és általában helyes alkalmazása.  A célnyelvi normának megfelelő, az anyanyelvi hatások kiküszöbölésére törekvő nyelvhasználat ismerős kontextusokban.  A szövegszervezés eszközeinek egyre tudatosabb használata.  A gondolatok, problémák viszonylag pontos kifejezése.  Érthető, egyre kevesebb félreértésre okot adó kiejtés, intonáció.  Részvétel a szóbeliség jegyeit viselő digitális kommunikációban: fórum, chat, Skype.  <i>A fenti tevékenységekhez használható szövegfajták, szövegforrások:</i> személyes és telefonos társalgás, megbeszélés; tranzakciós és informális párbeszéd, utasítások, interjúk, viták.</p>
--

	G	H
1	<b>Fejlesztési egység</b>	<b>Összefüggő beszéd</b>
2	<b>Előzetes tudás</b>	A2 nyelvi szint, azaz a tanuló egyszerűen beszél önmagáról, a családjáról, más emberekről, lakóhelyéről, tanulmányairól, iskolájáról.
3	<b>A tematikai egység nevelési-fejlesztési céljai</b>	A tanuló képes arra, hogy begyakorolt szerkezetekkel a szintnek megfelelő témakörökben ki tudja magát fejezni; érthetően tud a folyamatoshoz közelítően beszélni, képes mondanivalójának nyelvtani és szókinccsbeli megtervezésére, szükség szerinti módosítására; képes valamely gondolat vagy probléma lényegét megközelítő tartalmi pontossággal kifejteni.

	I
1	<p><b>A fejlesztés tartalma</b>  Az érdeklődési körnek megfelelő témák lényegének folyamatoshoz közelítő kifejtése a gondolatok többnyire lineáris összekapcsolásával.  Elbeszélések vagy leírások lényegének folyamatoshoz közelítő összefoglalása a gondolatok többnyire lineáris összekapcsolásával.  Egyszerű élménybeszámoló az érzések és reakciók vázlatos bemutatásával.  Valóságos vagy elképzelt események részleteinek egyszerű bemutatása.</p>

<p>Könyv vagy film cselekményének vázlatos összefoglalása.</p> <p>Történet elmondása.</p> <p>Vélemény, tervek és cselekedetek rövid és egyszerű magyarázata.</p> <p>Rövid, begyakorolt megnyilatkozás ismerős témáról.</p> <p>Részvétel előre elkészített, ismerős témájú csoportos előadásban.</p> <p>A begyakorolt nyelvi eszközök megbízható használata, ezek átrendezése, bővítése ismerős helyzetekben a mondanivalója kifejezésére.</p> <p>Önellenőrzés és önkorrekción, például a kommunikáció megszakadása esetén más stratégia alkalmazásával a mondanivaló újratekadése.</p> <p><i>A fenti tevékenységekhez használható szövegfajták, szövegforrások:</i> leírások, képleírások, témakifejtés, elbeszélő szöveg, érvelő szöveg, előadás, prezentáció (önállóan vagy segédanyagok, instrukciók alapján), projektek bemutatása, versek, mondókák, rapszövegek.</p>
--

	J	K
1	<b>Fejlesztési egység</b>	<b>Olvasott szöveg értése</b>
2	<b>Előzetes tudás</b>	A2 nyelvi szint, azaz a tanuló képes többféle szövegfajtát olvasni, tudja, hogy a szövegfajták sajátosságainak ismerete segít a szöveg megértésében; megtalálja az adott helyzetben fontos konkrét információkat egyszerű, ismerős témákról szóló mindennapi szövegekben.
3	<b>A tematikai egység nevelési-fejlesztési céljai</b>	A tanuló képes megérteni a hétköznapi nyelven írt, érdeklődési köréhez kapcsolódó, lényegre törő autentikus vagy kismértékben szerkesztett szövegeket; képes felismerni az érvelések fő gondolatmenetét.

	L
1	<b>A fejlesztés tartalma</b> Az adott helyzetben fontos általános vagy részinformációk megértése autentikus, esetleg kismértékben szerkesztett, világos tartalmú és szerkezetű, hétköznapi nyelven írott szövegekben. Az adott feladat megoldásához szükséges információk kiszűrése hosszabb szövegekből is. Az érvelés gondolatmenetének felismerése, a lényeges következtetések felismerése világosan írt érvelő szövegekben.

<p>Érzések, kérések és vágyak kifejezésének megértése a köznyelven írt szövegekben.</p> <p>Mindennapi témákkal összefüggő, köznyelven írt magánlevelek, e-mailek megértése.</p> <p>Különböző eszközök egyszerű, világosan megfogalmazott használati utasításának megértése.</p> <p>Az egyszerű szövegfajták szövegfelépítésének felismerése, ezen ismeret alkalmazása a szövegértés során.</p> <p>A mondat megértett részei és a szövegösszefüggés alapján az ismeretlen szavak jelentésének kikövetkeztetése.</p> <p>A nyelvi szintnek megfelelő, felhasználóbarát online és hagyományos szótárak használata.</p> <p>Az autentikus szövegek jellegéből fakadó ismeretlen fordulatok kezelése a szövegben.</p> <p><i>A fenti tevékenységekhez használható szövegfajták, szövegforrások:</i> utasítások (pl. feliratok, használati utasítások), tájékoztató szövegek (pl. hirdetés, reklám, menetrend, prospektus, műsorfűzet), játékszabályok, hagyományos és elektronikus levelek, újságcikkek (pl. hír, beszámoló, riport), internetes fórumok hozzászólásai, ismeretterjesztő szövegek, képregények, egyszerű irodalmi szövegek, dalszövegek.</p>
--

	M	N
1	<b>Fejlesztési egység</b>	<b>Íráskészség</b>
2	<b>Előzetes tudás</b>	<p>A2 nyelvi szint, azaz a tanuló összefüggő mondatokat ír olyan témákról, amelyek közvetlen szükségletekre, élményekre, eseményekre és konkrét információkra vonatkoznak;</p> <p>ismerős témákról gondolatait egyszerű kötőszavakkal összekapcsolt mondatokban írásban kifejezi;</p> <p>minta alapján néhány műfajban egyszerű és rövid, tényközlő szövegeket ír az őt érdeklő, ismert témákról.</p>
3	<b>A tematikai egység nevelési-fejlesztési céljai</b>	<p>A tanuló képes egyszerű, rövid, összefüggő szövegeket fogalmazni ismert, hétköznapi témákról;</p> <p>tud írásban beszámolni eseményekről, élményeiről, és véleményéről;</p> <p>képes írásbeli interakciót elkezdni, fenntartani és befejezni;</p> <p>tud jegyzetet készíteni olvasott köznyelvi szövegből, illetve saját ötletéről;</p> <p>minták alapján képes több ismert műfajban is rövid, lényegre törő szövegeket létrehozni a műfaj főbb</p>

	jellegzetességeinek és alapvető stílusjegyeinek követésével.
--	--

O	
1	<p><b>A fejlesztés tartalma</b></p> <p>Egyszerű szöveg írása a tanuló érdeklődési köréhez tartozó, ismerős témákról, rövid, különálló elemek lineáris összekapcsolásával.</p> <p>Beszámoló írása élményekről, eseményekről (pl. utazás).</p> <p>Egyszerűbb cselekvéssor, történet leírása összefüggő szöveg formájában.</p> <p>Egyszerű információt közlő/kérő feljegyzések/üzenetek írása (pl. barátoknak, szolgáltatóknak, tanároknak).</p> <p>Véleményt kifejező üzenet, komment írása (pl. internetes fórumon, blogban).</p> <p>Formanyomtatvány, kérdőív kitöltése, online ügyintézés.</p> <p>Lényegre koncentráló leírás készítése.</p> <p>Tényszerű információk összefoglalása.</p> <p>Egyszerű, világos köznyelvet használó előadás fő pontjainak lejegyzése, saját ötletekről jegyzet készítése.</p> <p>Rövid olvasott vagy hallott szöveg átfogalmazása, összefoglalása, jegyzet készítése.</p> <p>Egyszerű, tagolt írásmű létrehozása: bevezetés, kifejtés, lezárás.</p> <p>Egyszerű írásbeli műfajok alapvető szerkezeti és stílusjegyeinek követése (pl. levélben/e-mailben megszólítás, záró formula); a formális és informális regiszterhez köthető néhány szókincsbeli és helyesírási sajátosság alkalmazása.</p> <p>Kreatív, önkifejező műfajokkal való kísérletezés (pl. vers, rapszöveg, rigmus, dalszöveg, rövid jelent, paródia írása illetve átírása).</p> <p>Írásos minták követése és aktuális tartalmakkal való megtöltése.</p> <p>Kész szövegekből hasznos fordulatok kiemelése és alkalmazása.</p> <p>A nyelvi szintnek megfelelő, felhasználóbarát online és hagyományos szótárak használata.</p> <p>Irányított fogalmazási feladat kötött tartalmainak megjelenítése a fogalmazásban.</p> <p>A mondanivaló közvetítése egyéb vizuális eszközökkel (pl. nyilazás, kiemelés, központosítás, internetes/SMS rövidítés, emotikon, rajz, ábra, térkép, kép).</p> <p><i>A fenti tevékenységekhez használható szövegfajták, szövegforrások:</i> hagyományos és elektronikus nyomtatvány, kérdőív; listák; hagyományos és elektronikus képeslapok; poszterszövegek; képalírások; üzenetek; SMS-ek/MMS-ek; személyes adatokat tartalmazó bemutatkozó levelek, e-mailek vagy internes profilok; tényszerű információt nyújtó illetve kérő levelek és e-mail-ek; személyes információt, tényt illetve tetszést/nemtetszést kifejező üzenetek, internetes bejegyzések; egyszerű cselekvéssort tartalmazó instrukciók; egyszerű ügyintéző levelek/e-mailek (pl. tudakozódás, megrendelés, foglalás, visszaigazolás);</p>



	egyszerű, rövid történetek, elbeszélések, mesék; rövid jellemzések; rövid leírások; jegyzetek, versek; rapszövegek; rígmusok; dalszövegek, rövid jelenetek, paródiák.
--	---

## V.1. Ajánlott témakörök

Az eddig/előző évfolyamokon feldolgozott témakörök a tanulók életkorának megfelelően új szempontból, egy magasabb nyelvi szinten újra feldolgozhatók és bővíthetők. További ajánlott témakörök a 7–8. évfolyamra.

	A
1	<b>Ajánlott témakörök</b>
2	<b>Család</b> Én és a családom. Családtagok bemutatása, családfa. Családi események, közös programok. Családi ünnepek. Nagyszüleim világa.
3	<b>Otthon</b> Otthonom, szűkebb környezetem. Lakóhelyiségek, bútorok, berendezési tárgyak. Lakóhelyem, tágabb környezetem. Otthonok a célnyelvi országban és a nagyvilágban. Otthontalanok.
4	<b>Étkezés</b> Napi étkezések. Kedvenc ételeim, italaim. Egészséges táplálkozás. Receptek, főzés, sütés, főzőműsorok. Étkezési szokások a célnyelvi kultúrában és a nagyvilágban.
5	<b>Idő, időjárás</b> Az óra. Évszakok és hónapok. A hét napjai és napszakok. Időjárás. Időjárási rekordok. Időjárási jelenségek. Természeti katasztrófák.
6	<b>Öltözködés</b>

	<p>Ruhadarabok. Kedvenc ruháim. Divat világa.</p>
7	<p><b>Sport</b> Testrészek és mozgás. Kedvenc sportom. Sportok, sportfelszerelések. Extrém sportok. Sportversenyek, olimpia.</p>
8	<p><b>Iskola, barátok</b> Iskolám, osztálytermünk. Tantárgyaim, tanárain. Osztálytársaim, barátaim. Tanórán kívüli közös programjaink. Iskolai élet más országokban.</p>
9	<p><b>Szabadidő, szórakozás</b> Szabadidős tevékenységek, kedvenc időtöltésem. Internet, interaktív játékok, mozi, színház, zenehallgatás, kiállítások. Közös időtöltés barátokkal.</p>
10	<p><b>Természet, állatok</b> Kedvenc állataim. Kisállatok, felelős állattartás. Kontinensek, tájegységek. Hazánk és más országok, más kontinensek élővilága.</p>
11	<p><b>Ünnepek és szokások</b> Az én ünnepeim. Ünnepek itthon és a nagyvilágban.</p>
12	<p><b>Város, bevásárlás</b> Városok, települések, falvak. Épületek, utcák. Tájékozódás, útbaigazítás. Üzletek, bevásárlóközpontok, piac. Vásárlás. Látnivalók, nevezetességek a lakóhelyemen. Híres városok és nevezetességeik.</p>
13	<p><b>Utazás, pihenés</b> Vakáció, nyaralás. Táborok, osztálykirándulás.</p>

	<p>Közlekedési eszközök. Utazás belföldön és külföldön.</p>
14	<p><b>Fantázia és valóság</b> Kedvenc olvasmányaim, könyveim. Képzeletem világa. Utazás a jövőbe.</p>
15	<p><b>Zene, művészetek</b> Kedvenc zeném, együttesem. Film- és színházi élményeim. Kedvenc múzeumom. Kiállítások, rendezvények, koncertek. Zenei világnap.</p>
16	<p><b>Környezetünk védelme</b> Veszélyeztetett állat- és növényvilág. Nevezetes napok: Madarak és Fák Napja, a Víz Világnapja, a Duna Napja. Szelektív hulladékgyűjtés. Környezettudatos viselkedés.</p>
17	<p><b>Egészséges életmód</b> A rendszeres testedzés. A helyes táplálkozás. Betegségek és megelőzésük.</p>
18	<p><b>Felfedezések</b> Nagy földrajzi felfedezések. Híres felfedezők és életútjuk.</p>
19	<p><b>Tudomány, technika</b> Feltalálók és találmányok. Híres feltalálók és életútjuk. A jövő technikai vívmányai.</p>
20	<p><b>Múltunk és jövőnk</b> Családom múltja, gyökereim. Az én jövőm. Iskolám múltja, jelene. A jövő iskolája. Lakóhelyem régen és most. A jövő városa. Földünk jövője.</p>
21	<p><b>Média, kommunikáció</b> Internet, interaktív játékok, közösségi oldalak.</p>

	<p>Infokommunikációs eszközök a mindennapokban.</p> <p>A média szerepe a hétköznapi életben.</p> <p>Testbeszéd.</p> <p>Kommunikáció az állatvilágban.</p>
22	<p><b>Földünk és a világűr</b></p> <p>A naprendszer és a bolygók.</p> <p>A Nap és a csillagok.</p> <p>Utazások az űrben.</p>

	B	C
1	<p><b>A fejlesztés várt eredményei a ciklus végén</b></p>	<p>B1 szintű nyelvtudás.</p> <p>A tanuló képes főbb vonalaiban megérteni a köznyelvi beszédet, ha az rendszeresen előforduló, ismerős témákról folyik.</p> <p>A tanuló képes a mindennapi élet legtöbb helyzetében boldogulni, képes gondolatokat cserélni, véleményt mondani, érzelmeit kifejezni és stílusában a kommunikációs helyzethez alkalmazkodni.</p> <p>A tanuló képes begyakorolt szerkezetekkel érthetően, a folyamatoshoz közelítően beszélni. Az átadott információ lényegét a kapott információhoz képest megközelítő tartalmi pontossággal fejt ki.</p> <p>A tanuló képes megérteni a hétköznapi nyelven írt, az érdeklődési köréhez kapcsolódó, lényegre törő, autentikus vagy kismértékben szerkesztett szövegekben az általános vagy részinformációkat.</p> <p>A tanuló több műfajban is képes egyszerű, rövid, összefüggő szövegeket fogalmazni ismert, hétköznapi témákról. Írásbeli megnyilatkozásaiban már megjelennek a műfaji sajátosságok és különböző stílusjegyek.</p>

Budapest XXI. Kerületi  
Széchenyi István Általános és  
Kéttannyelvű Általános Iskola



**HELYI TANTERV**

**TECHNIKA ÉS  
TERVEZÉS**

**az 1-4. évfolyam számára**

**2020**

## Technika és tervezés 1-4. évfolyam

A technika és tervezés tantárgy a problémamegoldó gondolkodást, a saját tapasztalás útján történő ismeretszerzést helyezi a középpontba, melynek eszköze a tanórákon megvalósuló kreatív tervező és alkotó munka, a hagyományos kézműves és a legmodernebb digitális technológiák felhasználásával. A tantervben kiemelt szerepet kap a tanulni tudás, az alkalmazás, a problémamegoldáson alapuló alkotás. Ezt szolgálják a kínált tevékenységek, a nevelés, a kompetenciafejlesztés és a műveltség tartalom leírt rendszere, az egyes elemek arányos megjelenítése.

A technika és tervezés tantárgy a Nemzeti alaptantervben rögzített kulcskompetenciákat az alábbi módon fejleszti:

**A kommunikációs kompetenciák:** A tantárgy tanulása során a tanuló elképzeléseit, terveit megoszthatja társaival, véleményét ütközteti, a különbségek tisztázásával konszenzusra jut. A tanórákon a csoportban végzett feladatmegoldás során a tanulónak együttműködési készségeit fejlesztve lehetősége nyílik építő jellegű párbeszédre. A tantárgy technikatörténeti ismeretei hozzájárulnak a régi korok – esetleg tájegységenként eltérő – elnevezéseinek megismeréséhez és elsajátításához, amin keresztül bemutatható a gyakorlati tevékenységhez kapcsolódó nyelvhasználat gazdagsága, árnyaltsága és a tájnyelvi értékek.

**A digitális kompetenciák:** A tantárgy olyan értékrendet közvetít, melynek szerves része a környezet folyamatos észlelése, az információhoz jutás, az információk értékelése, beépülése a hétköznapi életbe.

**A matematikai, gondolkodási kompetenciák:** A technika és tervezés a természettudományos tantárgyak – környezetismeret, természettudomány 5–6. évfolyam – előkészítésében, a tanult ismeretek szintetizálásában és gyakorlati alkalmazásában tölt be fontos szerepet. A célok eléréséhez széles körű, differenciált tevékenységrendszert alkalmaz, mellyel megalapozza a tanulók természettudományos és műszaki műveltségét, segíti a mindennapi életben felmerülő problémák megoldását.

**A személyes és társas kapcsolati kompetenciák:** A tanuló a másokkal közösen végzett csoportos gyakorlati alkotótevékenységek révén szerez tapasztalatot a csoporttagokkal tervezett együttműködés kialakításának lehetőségeiről és a csoporton belüli vezetői, illetve végrehajtói szerepekről.

**A kreativitás, a kreatív alkotás, önkifejezés és kulturális tudatosság kompetenciái:** A tanulóban az iskolai tevékenysége során erősödik a cselekvő tudatosság, amely hozzájárul a munkára vonatkozó igényességhez, az életvitel aktív alakításához, fejlesztéséhez.

Cél a tanulók életében felmerülő komplex gyakorlati problémák megoldási készségének kialakítása, a cselekvés általi tanulás és fejlődés támogatása. A tanulók a tanulási folyamat során használható (működő, megehető, felvehető stb.) produktumokat hoznak létre valódi

anyagokból, ezekhez az adott életkorban biztonságosan használható szerszámokat, eszközöket alkalmazva.

A tantárgy sajátossága, hogy a tanórai tevékenység gyakorlatközpontú; kiemelkedő jellemzője, hogy a tanulási folyamatban központi szerepet kap az ismereteken túlmutató tudásalkalmazás, ezért az értékelés elsősorban az alkotó folyamatra, a munkavégzési szokásokra, az elkészült produktumra irányul, és jelentős szerepet kap benne az elért sikerek, eredmények kiemelése, a pozitív megerősítés.


## Technika és tervezés tantárgy

### 1. évfolyam

	Heti óraszám	Éves óraszám
1. évfolyam	1 óra	34 óra

A témakörök áttekintő táblázata:


Témakör neve	Javasolt óraszám
Anyagok a környezetünkben	4 (2 németül)
Tárgykészítés különböző anyagokból, építés, szerelés	15 (3 németül)
Otthon – család – életmód	7 (2 németül)
Jeles napok, ünnepek	5 (2 németül)
Közlekedés	3 (2 németül)
<b>Összes óraszám:</b>	34

<p>Tematikai egység/ Fejlesztési célok</p>	<p>1. Anyagok a környezetünkben</p> <p>2. Tárgykészítés különböző anyagokból, építés, szerelés</p>		<p>Óraszám: 4 óra</p> <p>Óraszám: 15óra</p>
<p>Előzetes tudás</p>			

	<p>Az iskolaérettségi kritériumok szerint elvárt szinten: az óvodáskorban használt, megmunkált anyagok és készített tárgyak ismerete; az anyagok tulajdonságainak megállapítása érzékszervi vizsgálatokkal; anyagalakítás: gyurmázás, formázás, hajtogatás, nyírás; eszközhasználat: író- és rajzeszközök, olló; szabálykövetés, mintakövetés, önállóság a tevékenységek során.</p>
<p><b>A tematikai egység nevelési-fejlesztési feladata</b></p>	<p>Információk célzott keresése tapasztalati úton (megfigyeléssel: szín, alak, átlátszóság, szag, keménység, rugalmasság), valamint a tanár által bemutatott nyomtatott (rövid szöveg, egyszerű ábra, rajz, kép), illetve elektronikusan megjelenített (kép, hang, videó) forrásokban.</p> <p>Az alkotótevékenység során figyelembe veszi az anyag tulajdonságait, felhasználhatóságát. Kézügyesség fejlesztése.</p> <p>Véleményformálás a társakkal közös tevékenység során. Építő jellegű párbeszéd alkalmazása. Tevékenység során együttműködési készségek fejlesztése</p> <p>Környezettudatos döntéshozatal a megismert anyagok használata során</p> <p>Természetes és mesterséges anyagok csoportosítása: fa, papír, fém, textil, fonal, műanyag</p> <p>Az anyagok fajtái, tulajdonságai, felhasználhatóságuk. Anyagvizsgálatok érzékszervi úton.</p> <p>Egyszerűbb tárgyak tervezése, elkészítése, utasítások végrehajtása.</p> <p>Saját és társai munkájának értékelése, következtetések levonása.</p> <p>Rendet tart a környezetében, szelektíven gyűjti a hulladékot, takarékosan használja fel az anyagokat és az időt.</p> <p>Felismeri, hogy a tevékenysége során tud változtatni környezetén, megóvja, a balesetveszélyes helyzetet felismeri.</p> <p>Megtartja az egészséges, biztonságos munkakörnyezetet. Kreativitás fejlesztése.</p>




Ismeretek/fejlesztési követelmények	Kapcsolódási pontok
<p><i>1.1 Az anyagok/természetes anyagok 2.1-3.</i> Az anyagok fajtái, tulajdonságai, felhasználhatóságuk. Anyagvizsgálatok érzékszerveinkkel (látás, tapintás útján) tanulmányi séta során, termékek gyűjtése. A természetes és az átalakított anyagok csoportosítása megfigyelhető tulajdonságaik alapján. Tárgykészítés: termésbáb, magkép készítése, kavicsfestés, levélpréselés, tájkép magokból</p>	<p><i>Vizuális kultúra:</i> vizuális megjelenítés.  <i>Környezetismeret:</i> anyagok, érzékszervek, érzékelés.</p>
<p><i>1.2 Képlékeny anyagok, papír, 2.4-8.</i> Tulajdonságai, anyagvizsgálat érzékszervekkel, papírfajták Hajtogatás, tépés, nyírás, díszítés, sodrás, gömbölyítés, papírszövés, bábkészítés, legyezőhajtogatás, <i>1.3.Faanyagok, szálás anyagok, textilek alakítása 2.9-13.</i> Képlékeny anyagokból (gyurma, só-liszt gyurma, agyag, tészta) egyszerű formák alakítása gyúrással, lapítással, gömbölyítéssel, hengerítéssel, mélyítéssel, mintázással. Szálás anyagok, fonál jellemzőinek vizsgálata (elemi szál, ágak, sodrat). Egyszerű fonalmunkák (sodrás, fonás, csomózás, és egyéb kézműves technikák). Hurkapálca töréspróba, képkészítése belőle. Spatulából figurák, könyvjelző, ajándékkísérők. Takarékos anyagfelhasználás. <i>falten, schneiden, kleben, reißen, die Schere, der Klebstoff, das Papier, Nehmt...(ZB: die Schere) vor!</i></p>	<p><i>Matematika:</i> Tárgyak tulajdonságainak kiemelése; összehasonlítás, azonosítás, megkülönböztetés, osztályokba sorolás, halmazképzés. Tárgyak, alakzatok összehasonlítása mérhető tulajdonságaik szerint; mérés, becslés.  <i>Magyar nyelv és irodalom:</i> szövegértés (egyszerű, rövid útmutató jellegű szövegek olvasása, értelmezése, rövid szövegben az események sorrendjének felismerése).</p>
<p><i>1.4. Építés 2.14-15.</i> Építés építőelemekből (pl. konstrukciós játékok – faépítő, LEGO, színesrúd – felhasználásával) utánnázással, kép és rajz alapján, illetve önálló elképzeléssel.</p>	<p><i>Erkölcstan:</i> az alkotó ember és az épített világ tisztelete, értékek óvása.</p>
<p><b>Kulcsfogalmak/ fogalmak</b></p>	<p>Anyag, anyagvizsgálat, anyagi tulajdonság, becslés, méret, szélesség, hosszúság, magasság, természetes anyag, anyagtakarékosság, építőelem.</p>

<p><b>Tematikai egység/ Fejlesztési célok</b></p>	<p><b>3. Otthon – család – életmód</b></p>		<p><b>Óraszám: 7 óra</b></p>
<p><b>Előzetes tudás</b></p>	<p>Az iskolaérettségi kritériumok szerint elvárt szinten: élmények, tapasztalatok elmondása; lakhely ismerete; családtagok és alapvető viselkedési szabályok betartása.</p>		
<p><b>A tematikai egység nevelési-fejlesztési feladatai</b></p>	<p>Tapasztalatszerzés a közvetlen természeti megismerése során. A környezet- és egészségtudatosság egyes elemeinek megalapozása. A családkép és a családi otthon képének alakítása. A rendszeresség és a rendszeret iránti igény formálása. Együttműködési képesség kialakítása a családtagokkal, az iskolatársakkal, felnőttekkel. Szókincsbővítés. Lakberendezés, Lakástervek, Egészséges életmód, Egészséges táplálkozás, Étkezési szokások, terítés Személyi higiénia, tisztálkodás, Öltözködési szabályok Háztartási balesetek felismerése Munkamegosztás, Napirend, házirend Takarékoskodás, Környezetvédelem, szelektív hulladékgyűjtés Lakás, otthon, családi ház megismerése</p>		
<p><b>Ismeretek/fejlesztési követelmények</b></p>		<p><b>Kapcsolódási pontok</b></p>	


<p><i>3.1.Élet a családban, lakóhelyünk</i> Családtagok bemutatása családrajzzal, köszönés, családi munkamegosztás, napi tevékenységek. Beszámoló a lakóhelyünkről, saját településünk bemutatása, épülettípusok, lakásfajták. <i>Die Familienmitglieder (die Mutter, der Vater, die Oma/Großmutter, der Opa/Großvater, die Schwester, der Bruder)</i></p>	<p><i>Magyar nyelv és irodalom:</i> szókincs bővítés, szövegalkotás, beszédkultúra, kommunikáció.  <i>Környezetismeret:</i> család, egészséges életmód, növényismeret, évszakok, napszakok, időjárási tényezők, lakhelyek, higiéné.</p>
<p><i>3.2.Biztonságos otthon</i> Házimunkák számbavétele. Otthoni balesetek megelőzése. Veszélyforrások a háztartásban: elektromosság, gyúlékony vegyszerek, gyufa, gáz balesetmentes használata. Környezetünk tisztántartása. <i>den Tisch decken</i></p>	<p><i>Matematika:</i> tájékozódás térben és időben – időtartam, nap, napszakok.  <i>Erkölcstan:</i> Én és a közvetlenebb és tágabb környezetem, közösségeim, társaim.</p>
<p><i>3.3. Családi időbeosztás, napirend</i>  Tanulási idő, szabadidő, pihenés ideje. Időbeosztás megbeszélése, napirend készítése. Egészséges és helyes szabadidős tevékenységek felsorolása, ismertetése, megbeszélése.</p>	<p>Családtagok, családi, baráti kötődések, szeretetkapcsolatok, a környezetnek való megfelelés szándéka, beilleszkedés.</p>
<p><i>3.4.Tisztaság és rend</i> Tisztaság és rend a környezetünkben. Az otthon tisztasága, munka- és a taneszközök épen és rendben tartása. Takarékosság energiával, vízzel. Ruházat tisztántartása, szekrényrendezés</p>	
<p><i>3.5.Táplálkozás</i> Az egészséges, korszerű táplálkozás alapelemei. Étkezési szokások, egészséges életmód, napi étrend készítése. Étrend összeállítása képek válogatásával. Egyszerű ételkészítés. <i>Obst und Gemüse</i></p>	
<p><i>3.6.Testápolás, tisztálkodás</i> Higiéné. Kézmosás, körömápolás, mosakodás, fürdés, hajmosás eszközei és anyagai. Tisztálkodási szokások: személyi higiéniahoz, testápoláshoz kapcsolódó plakátok készítése</p>	

<p>3.7. Célszerű öltözködés</p> <p>A napszaknak, évszaknak, hétköznapi tevékenységeknek és ünnepi alkalmaknak megfelelő öltözködés. Öltöztetőbabák.</p>	
---	--

<p><b>Kulcsfogalmak/ fogalmak</b></p>	<p>lakás, otthon, család, életmód, családi ház, lakberendezés, egészséges életmód, táplálkozás, higiénia, testápolás, öltözködés, veszélyforrás, baleset, háztartási baleset, háztartás, házimunka, munkamegosztás, időbeosztás, napirend, szabadidő, takarékoság, környezet, környezetvédelem, hulladék, szelektív hulladékgyűjtés</p> <p>die Familienmitglieder, den Tisch decken: der Löffel, die Gabel, der Teller, das Messer, das Glas, die Serviette</p>
<p><b>A fejlesztés várt eredményei a két évfolyamos ciklus végén</b></p>	<p>ismeri a családellátó tevékenységeket, melyek keretében vállalt feladatait az iskolai önellátás során munkamegosztásban végzi – terítés, rendrakás, öltözködés, növények, állatok gondozása stb.</p> <p>felismeri az egymásért végzett munka fontosságát, a munkamegosztás értékét;</p> <p>felismeri, hogy tevékenysége során tud változtatni közvetlen környezetén, megóvhatja, javíthat annak állapotán;</p> <p>otthoni és iskolai környezetének, tevékenységeinek balesetveszélyes helyzeteit felismeri, és ismeri megelőzésük módját;</p> <p>takarékosan gazdálkodik az anyaggal, energiával, idővel;</p> <p>rendet tart a környezetében;</p> <p>törekszik a takarékos anyagfelhasználásra;</p> <p>szelektíven gyűjti a hulladékot;</p> <p>ismeri a tudatos vásárlás néhány fontos elemét;</p> <p>ismeri az egészségmegőrzés tevékenységeit.</p>

<b>Tematikai egység</b>	<b>4. Jeles napok, ünnepek</b>		<b>Óraszám: 4 óra</b>
<b>Előzetes tudás</b>	Az iskolaérettségi kritériumok szerint elvárt szinten: a családi, baráti, iskolai és egyéb közösségi rendezvényeken szerzett élmények és tapasztalatok.		
<b>A tematikai egység nevelési-fejlesztési feladatai</b>	<p>Tapasztalatszerzés a környezetből, a tapasztalatok megfogalmazása.</p> <p>Kölcsönös odafigyelés, alkalmazkodás a társakhoz, együttműködés a tevékenységek során, a feladatok megosztása, részfeladatok elvállalása és végrehajtása.</p> <p>Az ünnepléshez kötődő viselkedéskultúra és öltözködéskultúra elemeinek elsajátítása és betartása.</p>		
<b>Ismeretek/fejlesztési követelmények</b>		<b>Kapcsolódási pontok</b>	
<p><i>4.1. Családi rendezvények, ünnepek, események</i></p> <p>Születésnap, névnap.</p> <p>Baráti összejövetelek célja, az ezeken való viselkedés szabályai.</p> <p>Meghívó, kellékek, ajándékok készítése. Az ajándékozás kultúrájának elsajátítása.</p> <p>A tapasztalatok megbeszélése.</p>		<p><i>Környezetismeret:</i> szokások, hagyományok, jeles napok, családi és közösségi ünnepek.</p> <p><i>Erkölcstan:</i> családi hagyományok, ünnepek, élmények feldolgozása, játékok.</p>	
<p><i>4.2-3. Iskolai és osztályrendezvények</i></p> <p>Iskolai és osztályrendezvények (pl. Mikulás, Karácsony, Farsang, Anyák napja, Gyermeknap, osztálykirándulás, sportnap, játszódélután, nemzeti ünnepek) előkészítése. A helyszín berendezésével, az ünneplés lebonyolításával kapcsolatos tudnivalók.</p> <p>A szükséges kellékek beszerzése.</p> <p>A közös tapasztalatok megbeszélése, az érzések megfogalmazása.</p> <p><a href="#">die Namen des Festes kennen</a></p>			

<p>4.4. A közösségért végzett munka</p> <p>Teremdekoráció, csomagolástechnikák megismerése, üdvözlőkártya, meghívó készítése, ünnepi díszek különböző anyagokból.</p>	
<p><b>Kulcsfogalmak/ fogalmak</b></p>	<p>jeles nap, jelkép, ünnep, népszokás, viselkedéskultúra, öltözködéskultúra, munkaszervezés, dekoráció, esztétika</p> <p>Nikolaus, Weihnachten, Ostern, Fasching, Muttertag</p>
<p><b>A fejlesztés várt eredményei a két évfolyamos ciklus végén</b></p>	<p>Adott szempontok alapján egyszerűbb tárgyakat önállóan tervez, készít, alkalmazza a tanult munkafolyamatokat;</p> <p>Alkotótevékenysége során figyelembe veszi az anyag tulajdonságait, felhasználhatóságát;</p> <p>Felismeri az egymásért végzett munka fontosságát, a munkamegosztás értékét;</p> <p>Ismeri a környezetében fellelhető, megfigyelhető szakmák, hivatások jellemzőit.</p> <p>Magyarságtudat erősítése</p> <p>Az ünnepléshez kötődő viselkedéskultúra és öltözködéskultúra elemeinek elsajátítása és betartása</p> <p>Az ajándékozás kultúrájának elsajátítása</p> <p>Tervek a családban</p> <p>Esztétikai érzék fejlesztése</p> <p>Közösen átélt élmények és érzések támogatása</p>

<p><b>Tematikai egység/ fejlesztési célok</b></p>	<p><b>5. Közlekedés</b></p>		<p><b>Óraszám: 3 óra</b></p>
<p><b>Előzetes tudás</b></p>	<p>Az iskolaérettségi kritériumok szerint elvárt szinten: közlekedés és óvatosság – fegyelmezett viselkedés a közlekedési környezetben; a család közlekedési szokásai; az óvoda (majd iskola) és a lakóhely közötti közlekedés lehetőségei; élmények, tapasztalatok a településen belüli közlekedésről.</p>		
<p><b>Ismeretek/fejlesztési követelmények</b></p>		<p><b>Kapcsolódási pontok</b></p>	
<p><i>5.1. Gyalogos közlekedés szabályai</i> A gyalogos közlekedés alapszabályainak megismerése. A közlekedés irányított megfigyelése, szabályainak értelmezése, saját felelősség. Szabálykövető magatartás a közlekedési környezetben. A közlekedésben való részvétel gyakorlása. Átkelés az úttesten. Séta az iskola környékén. Gyalogosokra vonatkozó közlekedési jelzések és táblák megismerése</p>		<p><i>Környezetismeret:</i> közlekedési eszközök.  <i>Magyar nyelv és irodalom:</i> szókincsbővítés, fogalommagyarázat, képi jelzések és szóbeli utasítások, szövegértés (képi, ikonikus kódok és szövegek jelentésének egymásra vonatkoztatása, párosítása).</p>	
<p><i>5.2. A közösségi közlekedés viselkedési szabályai</i> A biztonságos, udvarias közösségi közlekedés szabályai. Az utazással kapcsolatos magatartásformák megismerése és gyakorlása. Balesetmentes közlekedés, etikus magatartás, együttműködés, együttérzés. Jelzések, táblák megfigyelése. Helyes és helytelen viselkedés megfigyelése. <a href="#">einige Verkehrsmittel kennen</a></p>			

<p><i>5.3. A közlekedésben rejlő veszélyek</i></p> <p>A gyermekbalesetek okai, forrásai, megelőzésük.  A veszélyhelyzetek elemzése, megbeszélése.  Tömegközlekedési eszközök megismerése  Udvariassági szabályok megismerése és alkalmazása  A közlekedési szabályok és a járműhasználat gyakorlása szimulációs és valós közlekedési helyzetekben</p>	
<p><b>Kulcsfogalmak/ fogalmak</b></p>	<p>gyalogos és kerékpáros közlekedés szabályai, tömegközlekedési eszközök, kulturált közlekedés, biztonságos járműhasználat</p> <p><i>das Auto, das Fahrrad, der Bus, das Motorrad, die Bahn</i></p>
<p><b>A fejlesztés várt eredményei a két évfolyamos ciklus végén</b></p>	<p>ismeri és használni, alkalmazni tudja a legfontosabb közlekedési lehetőségeket, szabályokat, viselkedési elvárásokat;  az elvárt feladatokban önállóan dolgozik – elvégzi a műveletet;  rendelkezik az életkorának megfelelő szintű problémafelismerési, problémamegoldási képességgel.</p>




# Technika és tervezés tantárgy

## 2. évfolyam

	Heti óraszám	Éves óraszám
2. évfolyam	1 óra	34 óra

### A témakörök áttekintő táblázata:


Témakör neve	Javasolt óraszám
Anyagok a környezetünkben	4 (2 németül)
Tárgykészítés különböző anyagokból, építés, szerelés	15 (3 németül)
Otthon – család – életmód	7 (2 németül)
Jeles napok, ünnepek	5 (2 németül)
Közlekedés	3 (2 németül)
<b>Összes óraszám:</b>	34

<p><b>Tematikai egység/ Fejlesztési cél</b></p>	<p><b>1. Anyagok a környezetünkben</b></p> <p><b>2. Tárgykészítés különböző anyagokból, építés, szerelés</b></p>		<p><b>Óraszám: 4óra</b></p> <p><b>Óraszám: 15óra</b></p>
<p><b>Előzetes tudás</b></p>	<p>Eszközhasználat: író- és rajzeszközök, olló; szabálykövetés, mintakövetés, önállóság a tevékenységek során.</p>		
<p><b>A tematikai egység nevelési-fejlesztési feladatai</b></p>	<p>Az érzékszervek és az érzékelés fajtáinak megismerése  Véleményformálás a társakkal közös tevékenység során  Tevékenység során együttműködési készségek fejlesztése  Környezettudatos döntéshozatal a megismert anyagok használata során  Építő jellegű párbeszéd alkalmazása  Kézügyesség fejlesztése  Természetes és mesterséges anyagok csoportosítása: fa, papír, fém, textil, fonal, műanyag  Az anyagok fajtái, tulajdonságai, felhasználhatóságuk  Anyagvizsgálatok érzékszervi úton  Megfigyelő- és feladatmegoldó képesség fejlesztése  A kreativitás erősítése  Együttműködés és véleményformálás támogatása  Az önkifejezés és a kulturális tudatosság támogatása  Társas tanulási tevékenységek előtérbe helyezése  Tapasztalás támogatása munkatevékenységek útján  Felelős szerepvállalás és a munkamegosztás erősítése  Önálló ismeretszerzés támogatása  Biztonságos és balesetmentes eszközhasználat  A takarékoság iránti igény fejlesztése  Környezettudatos magatartás támogatása  Anyagok tulajdonságai, Tárgykészítés különböző anyagból</p>		

Ismeretek/fejlesztési követelmények	Kapcsolódási pontok
<p><i>1.1-4. Az anyagok</i></p> <p>Az anyagok fajtái, tulajdonságai, felhasználhatóságuk. Anyagvizsgálatok érzékszerveinkkel (látás, tapintás útján). A természetes és az átalakított anyagok csoportosítása megfigyelhető tulajdonságaik alapján. Az anyagok tulajdonságairól érzékszervi úton, önállóan szerez ismereteket – szín, alak, átlátszóság, szag, keménység, rugalmasság, felületi minőség; Alkotótevékenysége során figyelembe veszi az anyag tulajdonságait, felhasználhatóságát. Tanulmányi séta: természetes anyagok, levelek, termékek gyűjtése Anyagok felhasználásának megfigyelése közvetlen környezetünkben Termésfigurák, termésbábok készítése, figura tervezése, megfelelő formájú és méretű termékek válogatása, becslés, tervezés Őszi színek megfigyelése, formák összehasonlítása, asszociáció Levélpreselés módszerének megismerése: levélkép készítése, Magkép készítése, Kavicsfestés Csoportmunkában tájkép készítése magokból kirakott mozaikkal</p>	<p><i>Vizuális kultúra:</i> vizuális megjelenítés.</p> <p><i>Környezetismeret:</i> anyagok, érzékszervek, érzékelés.</p> <p><i>Matematika:</i> Tárgyak tulajdonságainak kiemelése; összehasonlítás, azonosítás, megkülönböztetés, osztályokba sorolás, halmazképzés. Tárgyak, alakzatok összehasonlítása mérhető tulajdonságaik szerint; mérés, becslés.</p> <p><i>Magyar nyelv és irodalom:</i> szövegértés (egyszerű, rövid útmutató jellegű szövegek olvasása, értelmezése, rövid szövegben az események sorrendjének felismerése).</p>
<p><i>2.1-15. Képlékeny anyagok, papír, faanyagok, szálás anyagok, textilek alakítása</i></p> <p>Képlékeny anyagokból (só-liszt gyurma, agyag, tészta) formák alakítása Papír alakítása, Fűzőlap munka. Papírszövés Papír sodrásával, gömbölyítésével, gyűrött és sodrott papírból, papírgömböcskékből őszi fa, őszi kép készítése Fatörzs és ágak készítése tépéssel, levelek nyírással, kúpos kialakítás nyírással, ragasztással Legyezőhajtással, redőzéssel figurák készítése Origamijelek ismerete alapján növény- és állatfigurák hajtogatása</p>	<p><i>Erkölcstan:</i> az alkotó ember és az épített világ tisztelete, értékek óvása.</p>

<p>Ünnepi és farsangi díszek készítése termésekből, papírból. Alaklemez, sablon használatával bábok, társasjáték, puzzle, kreatív játékok készítése Faanyagok (hurkapálca, fenyőléc) megmunkálása tördeléssel, darabolással, csiszolással. Marokkó készítése, Kép készítése hurkapálcából Spatulából figurák, könyvjelző és ajándékkísérő készítése Szálás anyagok, fonal jellemzőinek vizsgálata Egyszerű fonalmunkák (sodrás, fonás, csomózás, pompon készítése) és egyéb kézműves technikák (nemezelés, gyöngyfűzés). Gombfelvarrás. Síkbábok készítése papír, fa, fonal és textilanyagok felhasználásával. Tárgyak készítése természetes anyagokból Maradék anyagokból és hulladékból készíthető tárgyak. Bojtkészítés, pompomkészítés. Takarékos anyagfelhasználás. A végzett tevékenységekkel kapcsolatos mesterségek régen és napjainkban.</p>	
---	--


<p><b>Kulcsfogalmak/ fogalmak</b></p>	<p>Anyag, anyagvizsgálat, anyagi tulajdonság, becslés, mérés, méret, szélesség, hosszúság, magasság, természetes anyag, átalakított anyag, sablon, mintaelem, szálás anyag, fonás, csomózás, nemezelés, anyagtakarékosság, újrahasznosítás, építmény.</p> <p><b>Anweisungen:</b> Schneiden wir aus! Falten wir das Papier zusammen! Malen wir an! Machen wir aus Knetmasse eine Figur!</p> <p><b>Ausdrücke:</b> der Pinsel, der Malkasten, die Kreide</p>
---	---

<p><b>Tematikai egység</b></p>	<p><b>3. Otthon – család – életmód</b></p>		<p><b>Óraszám: 7óra</b></p>
--------------------------------	--	--	---------------------------------

<b>Előzetes tudás</b>	A családi, baráti, iskolai és egyéb közösségi rendezvényeken szerzett élmények és tapasztalatok.	
<b>A tematikai egység nevelési-fejlesztési feladatai</b>	<p>Tapasztalatszerzés a környezetből, a tapasztalatok megfogalmazása, rögzítése.</p> <p>A saját felelősség belátása, vállalása és érvényesítése a közvetlen környezet alakításában.</p> <p>Kölcsönös odafigyelés, alkalmazkodás a társakhoz, együttműködés a tevékenységek során, a feladatok megosztása, részfeladatok elvállalása és végrehajtása.</p> <p>Az ünnepléshez kötődő viselkedéskultúra és öltözködéskultúra elemeinek elsajátítása és betartása.</p>	
<b>Ismeretek/fejlesztési követelmények</b>	<b>Kapcsolódási pontok</b>	
<p>3.1-3. <i>Családi, iskolai, közösségi rendezvények,</i> Születésnap, névnap, házassági évforduló megünneplése, az ezekkel kapcsolatos szokások, hagyományok.</p> <p>Esküvő, temetés, baráti összejövetelek célja, az ezeken való viselkedés szabályai.</p> <p>Iskolai és osztályrendezvények (pl. Mikulás, Karácsony, Farsang, Anyák napja, Gyermeknap, osztálykirándulás, sportnap, játszódélután, nemzeti ünnepek) előkészítése. A helyszín berendezésével, az ünneplés lebonyolításával kapcsolatos tudnivalók.</p> <p>A szükséges kellékek (programfüzet, díszletek, jelmezek stb.) előállítása vagy beszerzése. Meghívó, kellékek, ajándékok készítése. Az ajándékozás kultúrájának elsajátítása.</p> <p>Szokásrendszer, ötletgyűjtés a közvetlen környezetben.</p>	<p><i>Környezetismeret:</i> szokások, hagyományok, jeles napok, családi és közösségi ünnepek.</p> <p><i>Erkölcstan:</i> családi hagyományok, ünnepek, élmények feldolgozása, játékok.</p>	

<p>3.4-6. <i>Táplálkozás, Otthonteremtés, Egészség</i></p> <p>Napi étrend készítése, élelmiszerek, ételek, vitaminok.  Egészséges életmód/ táplálkozás, terítés, szokások.  A ház helyiségei, a szoba berendezése, bútorok készítése.  Házépítés építőelemekkel, körvonalrajz, alaprajz készítése.  Lakástervek, lakásfajták.  Különleges építmények, erőforrások: áram, gáz, víz.  Növények a lakásban, növényápolás. Újrahasznosítás.  Napszaknak, évszaknak, alkalomnak megfelelő öltözködés.  Asztalterítés, asztali illemtan, szalvétahajtogatás.  Egyszerű ételkészítés, étkezési szokások.  Napirend, házirend, munkamegosztás, takarékoskodás.  Személyi higiénia, tisztálkodás, testápolás, plakátkészítés a témában.</p> <p><a href="#">die Zimmer in der Wohnung bekannt machen, einige Gegenstände in der Wohnung</a></p>	
<p>3.7. <i>Életmód</i></p> <p>A környezetátalakítás következményeinek értelmezése  A környezet- és egészségtudatosság megalapozása  Ok-okozati összefüggések értelmezése  A rendszeresség és a rendszeret iránti igény formálása  Biztonságos és balesetmentes eszközhasználat  A takarékoság iránti igény fejlesztése</p>	
<p><b>Kulcsfogalmak/ fogalmak</b></p>	<p>lakás, otthon, család, életmód, családi ház, lakberendezés, egészséges életmód, táplálkozás, higiénia, testápolás, öltözködés, veszélyforrás, baleset, háztartási baleset, háztartás, házimunka, munkamegosztás, időbeosztás, napirend, szabadidő, takarékoság, környezet, környezetvédelem, hulladék, szelektív hulladékgyűjtés</p> <p><a href="#">das Badezimmer, das Wohnzimmer, das Schlafzimmer, das Kinderzimmer, das Esszimmer, die Küche, der Tisch, der Schrank, der Stuhl, das Bett, das Regal, die Kommode,</a></p>
<p><b>A fejlesztés várt eredményei a két évfolyamos ciklus végén</b></p>	<p>ismeri a családellátó tevékenységeket, melyek keretében vállalt feladatait az iskolai önellátás során munkamegosztásban végzi – terítés, rendrakás, öltözködés, növények, állatok gondozása felismeri az egymásért végzett munka fontosságát, a munkamegosztás értékét;</p>


	<p>felismeri, hogy tevékenysége során tud változtatni közvetlen környezetén, megóvhatja, javíthat annak állapotán;  otthoni és iskolai környezetének, tevékenységeinek balesetveszélyes helyzeteit felismeri, és ismeri megelőzésük módját;  takarékosan gazdálkodik az anyaggal, energiával, idővel;  rendet tart a környezetében;  törekszik a takarékos anyagfelhasználásra;  szelektíven gyűjti a hulladékot;  ismeri a tudatos vásárlás néhány fontos elemét;  ismeri az egészségmegőrzés tevékenységeit.</p>
--	--

<b>Tematikai egység</b>	<b>4. Jeles napok, ünnepek</b>		<b>Óraszám: 4 óra</b>
<b>Előzetes tudás</b>	A családi, baráti, iskolai és egyéb közösségi rendezvényeken szerzett élmények és tapasztalatok.		
<b>A tematikai egység nevelési-fejlesztési feladatai</b>	<p>Az ünnepléshez kötődő viselkedéskultúra és öltözködéskultúra elemeinek elsajátítása és betartása.  Magyarságtudat erősítése  Az ünnepléshez kötődő viselkedéskultúra és öltözködéskultúra elemeinek elsajátítása és betartása  Az ajándékozás kultúrájának elsajátítása  Tervek a családban.  Eszztétikai érzék fejlesztése  Közösen átélt élmények és érzések támogatása  Mikulás, Karácsony, Farsang, Március 15., Húsvét, Anyák napja</p>		
<b>Ismeretek/fejlesztési követelmények</b>	<b>Kapcsolódási pontok</b>		

<p><i>4.1-2. Családi rendezvények, ünnepek, események</i> Születésnap, névnap, esküvő, házassági évforduló megünneplése, az ezekkel kapcsolatos szokások, hagyományok. Példaadás, mintakövetés, programszervezés, a rendezvényhez illő környezet megteremtése. Meghívó, kellékek, ajándékok készítése. Az ajándékozás kultúrájának elsajátítása. A tapasztalatok megbeszélése, tervek készítése. Esztétikai érzék fejlesztése Közösen átélt élmények és érzések támogatása</p>	<p><i>Környezetismeret:</i> szokások, hagyományok, jeles napok, családi és közösségi ünnepek.  <i>Erkölcstan:</i> családi hagyományok, ünnepek, élmények feldolgozása, játékok.</p>
<p><i>4.3. Iskolai és osztályrendezvények</i> Iskolai és osztályrendezvények (pl. Mikulás, Karácsony, Farsang, Anyák napja, Gyermeknap, osztálykirándulás, sportnap, játszódélután, nemzeti ünnepek) előkészítése. A helyszín berendezésével, az ünneplés lebonyolításával kapcsolatos tudnivalók. Csomagolástechnikák elsajátítása, ajándéktárgyak, meghívók, üdvözlőkártyák készítése.</p>	
<p><i>4.4. A közösségért végzett munka</i> Teremdekoráció készítése a tanult technikák alkalmazásával. Ünnepi díszek, szimbólumok készítése különböző anyagokból: mikulás, karácsonyfa, kokárda, zászló, hímes tojás. Az iskola esztétikus, harmonikus külső és belső környezetének alakítása. A munka megszervezése, lebonyolítása, értékelése.</p>	
<p><b>Kulcsfogalmak/ fogalmak</b></p>	<p>jeles nap, jelkép, ünnep, népszokás, viselkedéskultúra, öltözködéskultúra, munkaszervezés, dekoráció, esztétika <i>einige deutschen Volksbräuche kennen, Martinstag, Nikolaustag, Karneval</i></p>
<p><b>A fejlesztés várt eredményei a két évfolyamos ciklus végén</b></p>	<p>adott szempontok alapján egyszerűbb tárgyakat önállóan tervez, készít, alkalmazza a tanult munkafolyamatokat;</p>



	alkotótevékenysége során figyelembe veszi az anyag tulajdonságait, felhasználhatóságát; felismeri az egymásért végzett munka fontosságát, a munkamegosztás értékét; ismeri a környezetében fellelhető, megfigyelhető szakmák, hivatások jellemzőit.
--	---

<b>Tematikai egység/ Fejlesztési cél</b>	<b>5. Közlekedés</b>		<b>Óraszám: 3 óra</b>
<b>Előzetes tudás</b>	Az előző évfolyamon megismert szabályok és fogalmak további bővítése, újak megismerése.		
<b>A tematikai egység nevelési-fejlesztési feladatai</b>	Saját felelősség felismerése a közlekedésben Szabálykövető magatartás kialakítása Balesetmentes közlekedés támogatása Együttműködő és együttérző képesség fejlesztése Etikus magatartás értelmezése és kialakítása A gyalogos és kerékpáros közlekedés legfontosabb szabályainak megismerése A kulturált és biztonságos járműhasználat megismerése A közlekedési szabályok és a járműhasználat gyakorlása szimulációs és valós közlekedési helyzetekben.		
<b>Ismeretek/fejlesztési követelmények</b>	<b>Kapcsolódási pontok</b>		
<i>5.1. Gyalogos közlekedés szabályai</i> A gyalogos közlekedés alapszabályainak megismerése, séta az iskola környékén, figyelemfelhívással a veszélyhelyzetekre. A közlekedés irányított megfigyelése, szabályainak értelmezése: gyalogos és kerékpáros közlekedés, úttesten való átkelés szabályai, közlekedési lámpa jelzéseinek ismerete, közlekedési szituációs játék.	<i>Környezetismeret:</i> közlekedési eszközök.  <i>Magyar nyelv és irodalom:</i> szókincsbővítés, fogalommagyarázat, képi jelzések és szóbeli utasítások, szövegértés (képi, ikonikus kódok és		

<p>Szabálykövető magatartás a közlekedési környezetben. Jelzések, táblák megfigyelése. A közlekedésben való részvétel gyakorlása. Átkelés az úttesten. A forgalomirányítás jelzései: a közlekedési jelzőlámpa, a rendőri karjelzések és a gyalogos közlekedés jelzőtábláinak ismerete.</p>	<p>szövegek jelentésének egymásra vonatkoztatása, párosítása).</p>
<p><i>5.2. A közösségi közlekedés viselkedési szabályai</i> A biztonságos, udvarias közösségi közlekedés szabályai. Helyes és helytelen viselkedés. Az időjárás és a napszakok befolyása a gyalogosok és a járművek közlekedésére. Az utazással kapcsolatos magatartásformák megismerése és gyakorlása. Tömegközlekedési eszközök megismerése</p>	
<p><i>5.3. A közlekedésben rejlő veszélyek</i> A gyermekbalesetek okai, forrásai, megelőzésük. A veszélyhelyzetek elemzése, megbeszélése, megelőzési stratégiák kialakítása. Helyes magatartás a baleseti helyszínen. Udvariassági szabályok megismerése és alkalmazása.</p>	
<p><b>Kulcsfogalmak/ fogalmak</b></p>	<p>gyalogos és kerékpáros közlekedés szabályai, tömegközlekedési eszközök, kulturált közlekedés, biztonságos járműhasználat</p> <p>Die Verkehrsampel rot, gelb, grün, die Fahrradzone, die Fußgängerzone</p>
<p><b>A fejlesztés várt eredményei a két évfolyamos ciklus végén</b></p>	<p>ismeri és használni, alkalmazni tudja a legfontosabb közlekedési lehetőségeket, szabályokat, viselkedési elvárásokat;</p> <p>az elvárt feladatokban önállóan dolgozik – elvégzi a műveletet;</p> <p>rendelkezik az életkorának megfelelő szintű problémafelismerési, problémamegoldási képességgel.</p>




	<p>Anyagvizsgálat;  Az anyagok tulajdonságai;  Az anyagok felhasználási lehetőségei.  Önálló tervezés és kivitelezés támogatása  A kreativitás erősítése  Munkafolyamatok algoritmizálása  Pontos munkavégzés iránti igény fejlesztése  Társas tanulási tevékenységek előtérbe helyezése  Felelős szerepvállalás és a munkamegosztás erősítése  A segítségnyújtás és kérés szabályainak értelmezése  Reális értékelési készség fejlesztése  Fejlesztő hatású véleményformálás  Szükséges korrekciók elvégzésének elősegítése  Balesetmentes eszközhasználat fejlesztése  A takarékoság iránti igény fejlesztése  Környezettudatos magatartás támogatása  Anyagvizsgálatok felhasználhatósági szempontok alapján  Tárgykészítés különböző anyagból  A papír tulajdonságai, felhasználhatósága  A fa tulajdonságai, felhasználása  A textilek csoportosítása, felhasználása</p>
<p><b>Ismeretek/fejlesztési követelmények</b></p>	<p><b>Kapcsolódási pontok</b></p>
<p><i>1.1-4. Ismerkedés a felhasznált anyagokkal:</i></p> <p>Beszélgetés az előállíthatóságukról, a kitermelési folyamatokról és a tulajdonságaikról. (papírok, textilek, kemény és puhafa, alumínium és acélhuzalok, lemezek, hulladék anyagok)</p> <p>Természetes és mesterséges környezet megfigyelése;  Különböző termékek, természeti anyagok tapasztalati úton történő megismerése, felhasználása;  Természetes és mesterséges anyagokból készült tárgyak gyűjtése, csoportosítása, környezettudatos felhasználásuk;  Természetes és mesterséges anyagok közötti kapcsolat vizsgálata: nyersanyag-alapanyag-termék;</p>	<p><i>Magyar nyelv és irodalom:</i></p> <p>A szakszavak jelentése, azok helyesírási gyakorlása.  Szövegértés, fogalmak magyarázata.</p>

<p>A környezetátalakító tevékenységek csoportosítása. Az ember környezetalakító tevékenysége és ennek következményei; A gyűjtött természetes anyagokból kép készítése; Különböző éghajlatú lakások készítése természetes és mesterséges anyagokból.</p>	
<p><i>2.1-10. Tárgyak készítése:</i> Anyagvizsgálatok végzése a felhasználhatóság szempontjából Mit miből készítünk, és miért? Figurák, apróbb használati tárgyak készítése képlékeny anyagokból A papír tulajdonságainak vizsgálata, funkcionak megfelelő alkalmazása Állatkert és virágos kert készítése hajtogatással Térbeli dekorációk papírból, papírcsíkból Ötletes képeslapok, meghívók tervezése, készítése Ajándék- és tároló dobozok készítése karcolással, hajlítással Vár, papírház vagy manóház készítése kartonpapírból A fa tulajdonságainak megismerése felhasználhatóság szempontjából. Képket, kulcstartó, kisautó, poháralátét készítése darabolással, csiszolással, hegyezéssel A textilek csoportosítása felhasználásuk szerint. Textilgyűjtemény készítése Öltésfajták megismerése: előöltés, díszítő öltések Használati tárgyak készítése megfelelő textilből kézi varrással: zsebkendő-, toll- vagy mobiltelefon-tartó Bábok, kabalafigurák, túpárna készítése gombvarrással A szövés technikájának megismerése szövőkeret vagy madzagszövő segítségével A tárgyak készítésének megtervezése, előrajzolás, sablon alkalmazásával, ismerkedés a körvonalrajzzal, tárgykészítés mintakövetéssel. Egyszerű használati tárgyak készítése, természetes anyagok, hulladék anyagok felhasználásával: papírból, fából, fémből, pl.: (mikulás, könyvjelző, papírdoboz, repülő, karácsonyfadísz, virágkaró, viráglétra, fényképtartó, bábok nemzeti ünnepre, tojástartó húsvétra, díszkendő anyák napjára).</p>	<p><i>Matematika:</i> Mérés mérőeszközökkel, becslés, szerkesztés vonalzó használatával.</p> <p><i>Vizuális kultúra:</i> rajzeszközök használata, alaklemezről rajzolás, szabadkézi rajzkészítés, körvonalrajzok értelmezése.</p> <p><i>Környezetismeret:</i> A felhasznált anyagok tulajdonságainak vizsgálata és tapasztalati úton megfigyelések végeztetése.</p>

<p>2.11-15. <i>A technika vívmányainak mindennapi használata</i>  A háztartásban lévő eszközök, berendezések és a megismert egyszerű termelési (készítési) folyamatok, valamint fogyasztási cikkek azonosítása.  Neves magyar, illetve külföldi találmányok, feltalálók.  Technikatörténeti érdekességek.</p>	
<p><b>Kulcsfogalmak/ fogalmak</b></p>	<p>Anyag, alapanyag, termék, szerszám, fizikai tulajdonság, technológiai tulajdonság, anyagvizsgálat, termelés, makett, modell, minta, körvonalrajz, alaprajz, méret, mérés, veszélyforrás, baleset, segítségnyújtás.</p> <p>Anyagvizsgálat, termelés, makett, modell, alaprajz, méret, mérés, előöltés, díszítőöltés, veszélyforrás, baleset, segítségnyújtás, újrahasznosítás, szelektív hulladékgyűjtés</p> <p><i>Anweisungen: Fadeln wir eine Nadel ein! Machen wir eine Schnurr! Wir nähen ein Kleid! Machen wir das Arbeitsstück fertig!</i></p>
<p><b>A fejlesztés várt eredményei a két évfolyamos ciklus végén</b></p>	<p>Az anyagok tulajdonságairól érzékszervi úton, önállóan szerez ismereteket – szín, alak, átlátszóság, szag, keménység, rugalmasság, felületi minőség;</p> <p>Alkotótevékenysége során figyelembe veszi az anyag tulajdonságait, felhasználhatóságát.</p> <p>adott szempontok alapján egyszerűbb tárgyakat önállóan tervez, készít, alkalmazza a tanult munkafolyamatokat;</p> <p>egyszerű szöveges, rajzos és képi utasításokat hajt végre a tevékenysége során;</p> <p>alkotótevékenysége során előkészítő, alakító, szerelő és felületkezelő műveleteket végez el;</p> <p>saját és társai tevékenységét a kitűzött célok mentén, megadott szempontok szerint reálisan értékeli;</p> <p>értékelés után megfogalmazza tapasztalatait, következtetéseket von le a későbbi eredményesebb munkavégzés érdekében;</p> <p>felismeri, hogy tevékenysége során tud változtatni közvetlen környezetén, megóvhatja, javíthat annak állapotán;</p>

	<p>rendelkezik az életkorának megfelelő szintű problémafelismerési, problémamegoldási képességgel;</p> <p>otthoni és iskolai környezetének, tevékenységeinek balesetveszélyes helyzeteket felismeri, és ismeri megelőzésük módját;</p> <p>takarékosan gazdálkodik az anyaggal, energiával, idővel;</p> <p>tudatosan megtartja az egészséges és biztonságos munkakörnyezetét;</p> <p>az elvárt feladatokban önállóan dolgozik – elvégzi a műveletet;</p> <p>társaival munkamegosztás szerint együttműködik a csoportos munkavégzés során; felismeri az egymásért végzett munka fontosságát, a munkamegosztás értékét;</p> <p>ismeri a környezetében fellelhető, megfigyelhető szakmákat</p>
--	--


<p><b>Tematikai egység</b></p>	 <p><b>3. Otthon – család – életmód</b></p>	<p><b>Óraszám:</b> <b>8 óra</b></p>
<p><b>Előzetes tudás</b></p>	<p>A közvetlen tapasztalatok megfogalmazása a családról. Munkamegosztás a családban, odafigyelés egymásra. Iskolai szokások ismerete. Tapasztalások a környezet alakításáról. Információszerzés, a kapott információk felhasználása.</p>	

<p><b>Nevelési, fejlesztési feladatok:</b></p>	<p>A környezetátalakítás fontos szabályainak alkalmazása</p> <p>Az önállóság fokozása</p> <p>A közösségen belüli segítőkészség fejlesztése</p> <p>A tevékenységek végzése közben egymás segítő támogatása</p> <p>A megszerzett munkatapasztalatok alkalmazása</p> <p>Az alkotás örömeinek átélése egyéni és csapatmunkában</p> <p>A munkamegosztás előnyeinek kihasználása</p> <p>Reális értékelés kialakítása.</p> <p>A tolerancia és az empátia fejlesztése</p> <p>Közösen alkotott szabályok betartása</p> <p>Jó szándékú véleményformálás támogatása</p> <p>Különböző kultúrák és a másság elfogadása</p> <p>Szokásrend kialakítása</p> <p>Házak, lakások, otthonok,</p> <p>Modellkészítés</p> <p>Otthon a lakásban,</p> <p>Otthonunk tárgyai</p> <p>Egészséges tápanyagok,</p> <p>Változatos étkezés</p> <p>Terítés, tálalás,</p> <p>Ételkészítés</p> <p>Egészséges életmód, napirend</p> <p>Öltözködés,</p> <p>Takarékoskodás</p> <p>Munkamegosztás a családban</p> <p>Háztartási balesetek,</p> <p>Környezetvédelem</p> <p>Növényápolás</p>
--	--




Ismeretek/fejlesztési követelmények	Kapcsolódási pontok
<p>3.1. <i>Önismeret, önkiszolgáló tevékenység gyakorlása.</i> Egyszerű hideg étel készítése (pl.: szendvics+limonádé) Egyszerű ételek, italok készítése. Az egészséges tápanyagok megismerése, melynek alapján változatos étrend összeállítása</p>	<p><i>Magyar nyelv és irodalom:</i> szövegértés, szakszöveg használat, szakszavak helyesírása, beszédkultúra fejlesztése, mondatalkotás.</p>
<p>3.2. <i>Ünnepeink, családi ünnepek. Születésnapok a családban, hagyományok, karácsony, farsang, húsvét.</i> Az ünnepek hangulatához illő dekoráció készítés papírok felhasználásával. Ünnepi asztal terítése, szülinapi zsúr kellékeinek elkészítése. Ajándékozás, ajándékok becsomagolása. <a href="#">die Gegenstände der Feiertagen kennen lernen und fertig machen</a></p>	<p><i>Matematika:</i> Alapműveletek, problémák megfogalmazása, megoldása, mérés, mérőeszközökkel.</p>
<p>3.3. <i>Életmód: öltözködés, tisztálkodás</i> Öltözködés az időjárásnak megfelelően. A tisztálkodáshoz szükséges megfelelő kozmetikumok kiválasztása Alkalmhoz illő öltözet és az életkornak megfelelő divat követése</p>	<p><i>Környezetismeret:</i> Rokoni kapcsolatok, ünnepek, emberi test felépítése, egészséges életmód.</p>
<p>3.4. <i>Gazdálkodás, környezettudatosság.</i> Tevékenységeink megtervezése, végrehajtása. Tanulás, szabadidő eltöltése időbeosztás arányos legyen. Víz és elektromos áram használata takarékosan. Közvetlen környezetünk védelme, szemétygyűjtés és tárolás szelektíven, felhasználás hasznosan.</p>	<p><i>Erkölcstan:</i> Önismeret, énkép, felelősség önmagunkért, családtagjainkért, osztálytársainkért, iskolatársainkért.</p>
<p>3.6. <i>Napirend</i> Növények, állatok gondozása a lakásban és a ház körül. A lakásban leggyakrabban található növények ápolásának megismerése A lakás tisztántartásához napi- és hetirend készítése, ezeknek a munkáknak az elosztása a családban.</p>	

<p>3.7-8. Ház, lakás, otthon</p> <p>Különböző típusú házak megfigyelése környezetünkben</p> <p>Lakópark készítése kisebb dobozokból</p> <p>Lakásmodell készítése építőjáték vagy szerelőkészlet segítségével</p> <p>Apróbb dobozok segítségével babaház berendezése.</p>	
<p><b>Kulcsfogalmak/ fogalmak</b></p>	<p>ház, lakás, otthon, modell, tápanyagok, életmód, veszélyforrás, lakberendezés, baleset, munkamegosztás, időbeosztás, környezetvédelem, szemét, hulladék</p> <p>die Mikrowelle, der Mixer, die Spülmaschine, der Herd, die Waschmaschine, die Kaffeemaschine, die Friteuse</p>
<p><b>A fejlesztés várt eredményei a két évfolyamos ciklus végén</b></p>	<p>ismeri a családellátó tevékenységeket, melyek keretében vállalt feladatait az iskolai önellátás során munkamegosztásban végzi – terítés, rendrakás, öltözködés, növények, állatok gondozása stb.;</p> <p>felismeri az egymásért végzett munka fontosságát, a munkamegosztás értékét;</p> <p>felismeri, hogy tevékenysége során tud változtatni közvetlen környezetén, megóvhatja, javíthat annak állapotán;</p> <p>otthoni és iskolai környezetének, tevékenységeinek balesetveszélyes helyzeteit felismeri, és ismeri megelőzésük módját;</p> <p>takarékosan gazdálkodik az anyaggal, energiával, idővel;</p> <p>rendet tart a környezetében;</p> <p>törekszik a takarékos anyagfelhasználásra;</p> <p>szelektíven gyűjti a hulladékot;</p> <p>ismeri a tudatos vásárlás néhány fontos elemét;</p> <p>ismeri az egészségmegőrzés tevékenységeit.</p>

<p><b>Tematikai egység</b></p>	<p><b>4. Jeles napok, ünnepek</b></p> 	<p><b>Órakeret</b> <b>4 óra</b></p>
<p><b>Előzetes tudás</b></p>	<p>A családi, iskolai és egyéb közösségi rendezvényeken szerzett élmények és tapasztalatok. Helyi, hagyományos szokások ismerete. Közvetlen környezetben ismert és gyakorlott szakmák, hivatások bemutatása.</p>	
<p><b>Nevelési, fejlesztési feladatok</b></p>	<p>A közös értékek, szokások, hagyományok őrzése. Az ünnepekre való felkészülés, ünneplés, ünneplés utáni teendők végzésének gyakorlata. Ismerkedés a tervezéssel, szervezéssel. Munkavégzés egyénileg és közösen. A tapasztalatok elemzése, esetleges hibák megszívlelése, és értékelés. A szakemberek emberi tulajdonságainak értékelése, megbecsülése. Az ünnepi szokások megőrzése, Kulturált ünneplés Közös értékek, szokások, hagyományok őrzése Nemzeti értékeink és hőseink iránti tisztelet erősítése Mikulás, Karácsony, Farsang, Március 15. Húsvét, Anyák napja <a href="#">Bräuche der Feste</a></p>	
<p><b>Ismeretek/fejlesztési követelmények</b></p>		<p><b>Kapcsolódási pontok</b></p>
<p><i>4.1-2. Iskolai és osztályrendezvények:</i> Iskolai és osztályrendezvények (pl.: mikulás, karácsony, farsang, anyák napja, gyermeknap, osztálykirándulás, születésnap, játszódélután, nemzeti ünnepek). Az osztályteremben a berendezés és a teremdíszítés elkészítése az ünnepnek megfelelően. Az ünnephez szükséges kellékek (meghívó, díszletek, jelmezek) előkészítése, vagy beszerzése. <a href="#">Was brauchen wir zu den Festen?</a></p>		<p><i>Magyar nyelv és irodalom:</i> Szövegértés, szövegalkotás, egyszerű tipográfiai eszközök használata.  <i>Környezetismeret:</i> Hagyományos és megszokásos napok, ünnepek.</p>

<p>4.3-4. <i>A közösségért végzett tevékenység:</i>  A tanterem dekorációjának megtervezése, faliújság készítése.  Mit tehetünk iskolánk esztétikumának külső és belső környezetének megóvásáért  Esztétikus dekorációk tervezése és készítése népi, vallási, nemzeti és családi ünnepekre különböző anyagokból  Ünnepekhez kapcsolódó egyszerű hagyományos ételek készítése  A magyar népviselet és népszokások megismerése:  memóriakártyák készítése</p>	<p>Erkölcstan: Hagyományok, szokások, élmények elemzése, feldolgozása.</p>
---	--

<p><b>Kulcsfogalmak/ fogalmak</b></p>	<p>népszokás, hagyomány, nemzeti érték, viselkedéskultúra, öltözködéskultúra  <a href="#">Geschenke</a>, <a href="#">Maske</a>, <a href="#">Schmücke</a>, <a href="#">Kleidungsstücke</a>, <a href="#">Einladungen</a></p>
<p><b>A fejlesztés várt eredményei a két évfolyamos ciklus végén</b></p>	<p>Adott szempontok alapján egyszerűbb tárgyakat önállóan tervez, készít, alkalmazza a tanult munkafolyamatokat;  Alkotótevékenysége során figyelembe veszi az anyag tulajdonságait, felhasználhatóságát;  Felismeri az egymásért végzett munka fontosságát, a munkamegosztás értékét;  Ismeri a környezetében fellelhető, megfigyelhető szakmák, hivatások jellemzőit.</p>

<p><b>Tematikai egység</b></p>	<p style="text-align: center;"><b>5. Közlekedés</b></p> 	<p style="text-align: right;"><b>Órakeret: 3 óra</b></p>
<p><b>Előzetes tudás</b></p>	<p>Az úttesten való átkelés szabályainak fegyelmezett alkalmazása. Helyes viselkedési szokások a különböző közlekedési helyzetekben (gyalogos közlekedés, személygépkocsiban és közlekedési eszközökön való közlekedés).</p>	
<p><b>Nevelési, fejlesztési feladatok:</b></p>	<p>A tömegközlekedés során alkalmazott magatartás és szokások megszilárdítása</p> <p>A gyalogos és kerékpáros közlekedési szabályok megerősítése</p> <p>Közlekedési eszközök megismerése, környezettudatos használatuk</p> <p>A közlekedéssel kapcsolatos veszélyérzet kialakítása</p> <p>A közlekedési balesetek lehetséges okainak felismerése és megelőzése</p> <p>Figyelem és elővigyázatosság fejlesztése</p> <p>A gyalogos és kerékpáros közlekedés szabályai, lakott területen és lakott területen kívül</p> <p>Az úttest részei; útburkolati jelek</p> <p>Kerékpárosok és gyalogosok viszonya a közösen használt területeken</p> <p>Közlekedési környezetben alkalmazható viselkedési normák</p>	
<p><b>Ismeretek/fejlesztési követelmények</b></p>	<p><b>Kapcsolódási pontok</b></p>	
<p><i>5.1. Gyalogos közlekedési ismeretek:</i></p> <p>A gyalogos közlekedés szabályai helyben, lakott területen és a lakott területen kívüli közlekedés. Elsőbbségi helyzetek a gyalogos közlekedésben. A közlekedés tapasztalatairól természetes anyagok segítségével, közlekedési szituációk megjelenítése (pl.: társasjátékok, faépítő, lego felhasználásával)</p> <p>Társasjáték készítése a gyalogos és a kerékpáros közlekedési szabályokhoz kapcsolódóan.</p>	<p><i>Magyar nyelv és irodalom:</i></p> <p>szakszöveg értelmezése, szövegmondás gyakorlása, piktogramok készítése.</p> <p><i>Környezetismeret:</i> a lakókörnyezet részletes megismerése, térképismeret.</p>	

<p>5.2. <i>Kerékpározási alapismeretek</i>  A kerékpárút közlekedési jelzései. Jelzőtáblatípusok – elsőbbséget jelző táblák, veszélyt jelző és tilalmi táblák. Az úttest részei. Útburkolati jelek.  Kerékpárosok és gyalogosok viszonya a közösen használt területeken.  Lakópark készítése úthálózattal, jelzőtáblákkal</p>	<p><i>Erkölcstan:</i>  Udvariasság a közlekedésben, helyes beszédstílus, tiszteletadás, segítségnyújtás a bajban.</p>
<p>5.3. <i>Közösségi közlekedés és közlekedési eszközök</i>  Viselkedési szabályok a tömegközlekedési eszközök használata közben. (pl.: kirándulások alkalmával jegykezelés, leszállási szándék jelzése). Balesetmentes, fegyelmezett viselkedés gyakorlása gyalogosan és helyi közlekedési eszköz használatával.  Bemutató (pl. az internet felhasználásával) szárazföldi, vízi és légi közlekedési eszközökről A közlekedési eszközök környezetkárosító hatásai (levegő és víz károsítása, ezek megelőzhetősége). Veszélyforrások a közlekedésben.  <a href="#">die Verkehrsmittel in Gruppen einteilen</a></p>	
<p><b>Kulcsfogalmak/ fogalmak</b></p>	<p>Úttest, kerékpárút, gyalogos forgalom, fényjelző készülék, alul- és felüljáró, útburkolati jel, közösségi (tömeg)közlekedés, helyi és helyközi közlekedés, kerékpározás, forgalomtól elzárt terület, irányjelzés, bekanyarodás, károsanyag-kibocsátás, légszennyezés, védőfelszerelés, biztonsági szabály, udvariassági szabály, térképismeret, útvonalterv.  <a href="#">der Reisebus, der Zug, die U- Bahn, die Straßenbahn, das Flugzeug, das Schiff, das Boot, der Hubschrauber, das Segelschiff, auf der Straße, in der Luft, auf der Schiene</a></p>
<p><b>A fejlesztés várt eredményei a két évfolyamos ciklus végén</b></p>	<p>Ismeri és használni, alkalmazni tudja a legfontosabb közlekedési lehetőségeket, szabályokat, viselkedési elvárásokat;  Az elvárt feladatokban önállóan dolgozik – elvégzi a műveletet;  Rendelkezik az életkorának megfelelő szintű problémafelismerési és problémamegoldási képességgel.</p>

## Technika és tervezés tantárgy 4. évfolyam

	Heti óraszám	Éves óraszám
4. évfolyam	1 óra	34 óra

### A témakörök áttekintő táblázata:

Témakör neve	Javasolt óraszám
Anyagok a környezetünkben	4 (2 németül)
Tárgykészítés különböző anyagokból, építés, szerelés	15 (3 németül)
Otthon – család – életmód	8 (2 németül)
Jeles napok, ünnepek	4 (2 németül)
Közlekedés	3 (2 németül)
<b>Összes óraszám:</b>	34

<b>Tematikai egység</b>	<p style="text-align: center;"><b>1. Anyagok a környezetünkben</b></p> <div style="text-align: center;">  </div> <p style="text-align: center;"><b>2. Tárgykészítés különböző anyagokból, építés, szerelés</b></p>	<p style="text-align: right;"><b>Óraszám: 4 óra</b></p> <p style="text-align: right;"><b>Óraszám: 15 óra</b></p>
<b>Előzetes tudás</b>	<p>A feladatmegoldáshoz szükséges ismeretek szerzése, és célszerű felhasználása. Tapasztalatok megfogalmazása, a probléma, az igény felismerése. Tervezés, kivitelezés, ellenőrzés, értékelés mintakövetéssel. A felhasználásra kerülő anyagok vizsgálati teendői, az eszközös, szerszámok felismerése, célszerű használata.</p>	
	<p>Véleményalkotás erősítése;</p>	


<p><b>A tematikai egység nevelés-fejlesztési feladatai:</b></p>	<p>A társakkal való közös tevékenység támogatása;  Együttműködési készségek fejlesztése közös tevékenység során;  Környezettudatos döntéshozatal elősegítése az anyaghasználat során;  Építő jellegű párbeszéd alkalmazása;  Kézügyesség fejlesztése;  Anyagvizsgálat; Az anyagok tulajdonságai;  Az anyagok felhasználási lehetőségei.  Önálló tervezés és kivitelezés támogatása  A kreativitás erősítése  Munkafolyamatok algoritmizálása  Pontos munkavégzés iránti igény fejlesztése  Társas tanulási tevékenységek előtérbe helyezése  Felelős szerepvállalás és a munkamegosztás erősítése  A segítségnyújtás és kérés szabályainak értelmezése  Reális értékelési készség fejlesztése  Fejlesztő hatású véleményformálás  Szükséges korrekciók elvégzésének elősegítése  Balesetmentes eszközhasználat fejlesztése  A takarékoság iránti igény fejlesztése  Környezettudatos magatartás támogatása</p>
<p><b>Ismeretek/fejlesztési követelmények</b></p>	<p><b>Kapcsolódási pontok</b></p>
<p><i>1.1-4. Ismerkedés a felhasznált anyagok tulajdonságaival.</i>  Anyagvizsgálat: ránézéssel, tapintással, szaglással, majd különféle próbák végzésével. Az anyagok tulajdonságai és felhasználásuk közötti összefüggés megláttatása. Az anyagok tulajdonságai és felhasználási lehetőségüket befolyásoló tényezők.  Természetes és mesterséges környezet megfigyelése;  Különböző termékek, természeti anyagok tapasztalati úton történő megismerése, felhasználása;  Természetes és mesterséges anyagokból készült tárgyak gyűjtése, csoportosítása, környezettudatos felhasználásuk;  Természetes és mesterséges anyagok közötti kapcsolat vizsgálata: nyersanyag-alapanyag-termék;</p>	<p><i>Magyar Nyelv-és Irodalom:</i>  szövegértés, szövegalkotás, szakszöveg.</p>



<p>A környezetátalakító tevékenységek csoportosítása. Az ember környezetalakító tevékenysége és ennek következményei;  A gyűjtött természetes anyagokból kép készítése;  Különböző éghajlatú lakások készítése természetes és mesterséges anyagokból.</p> <p><a href="#">Die Baustoffe kennen lernen</a></p>	<p><i>Környezetismeret:</i></p>
<p><i>2.1-8. Tárgyak készítése, technológiák elsajátítása.</i>  A hímzés eszközei, hímző tű, hímző cérna. Ajándéktárgy készítése hímzéssel, pl. Karácsonyra, Anyák napjára, Húsvétra hímzett kép, vagy színes falikép készítése. (száröltés, láncöltés, laposöltés, keresztöltés, goblein öltés) és gyakorlása.  Papír és filcanyag, festék, ragasztó felhasználásával, adventi naptár, mécses tartó, ujjbábok, udvari bolond, virágos tojástartó koszorú, cukorvirág készítése.  A tárgyak készítése közben utalás az alapanyagok gyártási technológiájára.  A szövés alapelemeivel való megismertetés, körömfonás, szalagszövés.  Faanyagok, gyurma és papír felhasználásával házikó, csuszka, papírábra készítése.  Modellek összeállítása, természetes és mesterséges anyagok felhasználásával (pl. hídmodell, repülőgép, szélkerék, közlőmű, vitorlás hajó és KRESZ táblák modellezése).  Épület makettek, jármű modellek készítése, fa és fémépítő, valamint legójáték felhasználásával.  A különféle munkadarabok, modellek, makettek elkészítése során becslés, mérés, előrajzolás, méretre alakítás gyakorlása.  A kéziszerszámok biztonságos használatának gyakoroltatása, tárolása, a veszélyforrások felismertetése használat közben.  A munkahely rendjének megteremtése és megőrzése.</p>	<p>Anyagi tulajdonságok.  <i>Matematika:</i>  Becslés, mérés, szabad kézi rajz, szerkesztőrajz, mennyiségek közötti összefüggések feltárása.  Vizuális kultúra, rajzeszközök használata, épületek jellemzői.  <i>Erkölcstan:</i> Szellemi termékek az emberiség szolgálatában. A tudás hatalma. A világ megismerése.  Tárgyaink világa. A világöröksége.</p>
<p><i>2.9-11. Ismerkedés a műszaki ábrázolás elemeivel:</i>  A mérés és rajzolás eszközei és használatuk. Méretarányok felismertetése. Vonalfajták (vastag, vékony, folytonos, szaggatott, pontvonal) ismerete és rajzolásának gyakoroltatása.  Körvonalrajz, alaprajz, vázlatrajz felismerése és készítése.</p> <p><a href="#">die Massangabe erlernen</a></p>	
<p><i>2.12-15. Mindennapos használati tárgyaink:</i></p>	

<p>A gyerekek által használt tárgyak értéke, tulajdonságai, alapanyaguk előállítási módjuk, az előállításuk folyamatábrája.</p> <p>A tárgyak használata közbeni veszélyforrások, baleset megelőzés, segítségnyújtás. A tárgyak értékeinek megőrzése. (iskolai felszerelése, játéktárgyak, sporteszközök, otthoni tárgyak)</p> <p>Használati tárgyak készítése megfelelő textilből kézi varrással: zsebkendő-, toll- vagy mobiltelefon-tartó</p> <p>Bábok, kabalafigurák, tűpárna készítése gombvarrással</p> <p>Vár, papírház vagy manóház készítése kartonpapírból</p> <p>Képeret, kulcstartó, kisautó, poháralátét készítése darabolással, csiszolással, hegyezéssel</p>	
<p><b>Kulcsfogalmak/fogalmak</b></p>	<p>anyag, alapanyag, félkész termék, termék, szerszám, fizikai tulajdonság, technológiai tulajdonság, anyagvizsgálat, termelés, makett, modell, minta, anyagi tulajdonságok, becslés, mérés, méretarány, méretek, szélesség, hosszúság, magasság, természetes anyag, mesterséges anyag, előállítási folyamat, sablon, szál as anyag, fonás, csomózás, nemezelés, anyagtakarékosság, érték megőrzés, újra hasznosítás, építmények, építő elemek, körvonalrajz, alaprajz, műszaki rajz</p> <p><a href="#">Zeichne die Masslinie! Fertige das Arbeitsstück an! Plane dein Traumzimmer! die Vorderansicht, die Obenansicht, die Massnummer, der Masspfeil, die Masslinie, die Vergrößerung, die Verkleinerung, der Stein, das Holz, der Ton, der Sand, der Kalk</a></p>
<p><b>A fejlesztés várt eredményei a két évfolyamos ciklus végén</b></p>	<p>Az anyagok tulajdonságairól érzékszervi úton, önállóan szerez ismereteket – szín, alak, átlátszóság, szag, keménység, rugalmasság, felületi minőség;</p> <p>Alkotótevékenysége során figyelembe veszi az anyag tulajdonságait, felhasználhatóságát.</p> <p>adott szempontok alapján egyszerűbb tárgyakat önállóan tervez, készít, alkalmazza a tanult munkafolyamatokat;</p> <p>egyszerű szöveges, rajzos és képi utasításokat hajt végre a tevékenysége során;</p> <p>alkotótevékenysége során előkészítő, alakító, szerelő és felületkezelő műveleteket végez el;</p>


	<p>saját és társai tevékenységét a kitűzött célok mentén, megadott szempontok szerint reálisan értékeli;</p> <p>értékelés után megfogalmazza tapasztalatait, következtetéseket von le a későbbi eredményesebb munkavégzés érdekében;</p> <p>felismeri, hogy tevékenysége során tud változtatni közvetlen környezetén, megóvhatja, javíthat annak állapotán;</p> <p>rendelkezik az életkorának megfelelő szintű problémafelismerési, problémamegoldási képességgel;</p> <p>otthoni és iskolai környezetének, tevékenységeinek balesetveszélyes helyzeteket felismeri, és ismeri megelőzésük módját;</p> <p>takarékosan gazdálkodik az anyaggal, energiával, idővel;</p> <p>tudatosan megtartja az egészséges és biztonságos munkakörnyezetét;</p> <p>az elvárt feladatokban önállóan dolgozik – elvégzi a műveletet;</p> <p>társaival munkamegosztás szerint együttműködik a csoportos munkavégzés során; felismeri az egymásért végzett munka fontosságát, a munkamegosztás értékét;</p> <p>ismeri a környezetében fellelhető, megfigyelhető szakmákat</p>
--	--

<p><b>Tematikai egység</b></p>	<p><b>3. Otthon – család – életmód</b></p> 	<p><b>Óraszám:</b> <b>8 óra</b></p>
<p><b>Előzetes tudás</b></p>	<p>Közvetlen tapasztalatok megfogalmazása a családról, a családi tagok feladatvállalásáról. Egészséges munkamegosztás, elemi munkaszokások ismerete, annak gyakorlása. Generációs kapcsolatok a családban. A családi tagok feladatai, tevékenységi szerepük. A közvetlen környezet jellemzői, természeti és mesterséges anyagok. Információszerzés lehetőségei, (könyvtár, internet, média).</p>	

<p><b>A tematikai egység nevelési-fejlesztési feladatai</b></p>	<p>A környezetátalakítás fontos szabályainak alkalmazása  Az önállóság fokozása  A közösségen belüli segítőkészség fejlesztése  A tevékenységek végzése közben egymás segítő támogatása  A megszerzett munkatapasztalatok alkalmazása  Az alkotás örömeinek átélése egyéni és csapatmunkában  A munkamegosztás előnyeinek kihasználása  Reális értékelés kialakítása  A tolerancia és az empátia fejlesztése  Közösen alkotott szabályok betartása  Jó szándékú véleményformálás támogatása  Különböző kultúrák és a másosság elfogadása  Szokásrend kialakítása  Házak, lakások, otthonok  Modellkészítés  Otthon a lakásban Otthonunk tárgyai  Növényápolás  Egészséges tápanyagok Változatos étkezés  Terítés, tálalás Ételkészítés  Egészséges életmód, napirend  Öltözködés  Takarékoskodás  Munkamegosztás a családban  Háztartási balesetek, Környezetvédelem</p>
<p><b>Ismeretek/fejlesztési követelmények</b></p>	<p><b>Kapcsolódási pontok</b></p>
<p><i>3.1. Önkiszolgálás-vendéglátás, életmód</i>  Családi élethelyzetek, életszínterek, a konyha, mint az ételkészítés színtere.  A konyha kialakulásának történeti áttekintése. Egyszerű étel készítése, pl.: szendvics és tea. Asztalterítés és tálalás szabályai. Szalvétahajtogatás.  Családtagok feladatai, egységes munkamegosztás otthon. Önkiszolgáló feladatok gyakorlása. Vendégvárás, vendégek fogadása otthon és az iskolában.  <a href="#">den Tisch decken, Essgewohnheiten in den deutschsprachigen Ländern, Einladung basteln</a></p>	<p><i>Magyar Nyelv-és Irodalom:</i>  Szókincsbővítés, szövegalkotás, szövegértés, a szaknyelv használata, beszédkultúra, kommunikáció.</p>

<p><i>3.2-3. Családi ünnepek:</i>  Ünnepelés a családban. Karácsony, Anyák napja, Húsvét.  Szokások és hagyományok gyűjtése. Alkalomhoz illő ajándéktárgyak készítése. Az ünnepi dekorációk jelentése, készítése. Információk megkeresése, és csoportosításuk különböző szempontok szerint. Az ünnepek jelentése, felkészülés, tervezés, végrehajtás és az elvégzett feladatok értékelése.</p>	<p><i>Matematika:</i>  Problémamegoldás, tájékozódás térben és időben, alapműveletek.</p> <p><i>Erkölcstan:</i> Egészség, környezeti hatások, felelősség, példakép, kapcsolatépítés és kapcsolattartás.</p>
<p><i>3.4-5. Otthon, lakás</i>  Különböző típusú házak megfigyelése környezetünkben  Lakópark készítése kisebb dobozokból  Lakásmodell készítése építőjáték vagy szerelőkészlet segítségével  Apróbb dobozok segítségével babaház berendezése  A lakás tisztántartásához napi- és hetirend készítése, ezeknek a munkáknak az elosztása a családban</p>	
<p><i>3.6. Gazdálkodás a családban:</i>  Bevételi és kiadási források elvégzése, jelentésük, zsebpénz kezelése és beosztása. Takarékoskodás otthon és az iskolában, egyénileg és közösen, energiával, pénzzel, fogyasztási cikkekkel.  Helyes időbeosztás.</p>	
<p><i>3.7-8. Egészséges életvitelünk:</i>  Az egészséggel kapcsolatos fogalmak tisztázása, egészség, betegség.  Egészséges környezet kialakítása, teendőink ennek érdekében, az egészséges tiszta környezet megóvása. (víz, levegő)  Egészségkárosító, környezetkárosító hatások a közvetlen környezetben, a háztartásban és a közlekedésben. Megelőzés, kármentesítés. Kapcsolódás a környezetbarát gazdálkodási programokhoz (szelektív hulladékgyűjtés, a hulladékok újra hasznosításának lehetőségei).</p>	
<p><b>Kulcsfogalmak/fogalmak</b></p>	<p>Család, családtag, generáció, életmód, lakhely, családi ház, lakás, otthon, közösség, háztartás, házimunka, veszélyforrás, baleset, munkamegosztás, ünnep, egészséges életvitel, táplálkozás, időbeosztás, napirend, szabadidő, környezet, környezetkárosítás, környezetbarát, szelektív hulladékgyűjtés, takarékoság, zsebpénz, energia, fogyasztási cikk.</p> <p>der Kaffee, der Kakao, das Eis, das Obst, der Saft, das Wasser, die Limonade, das Brötchen, die Schokolade, die Milch, der Honig, die Marmelade, der Kartoffelsalat, das Würstchen, die Pizza, das Brot, der Käse, die Wurst, der Pudding, der Keks, der Apfel, der Kinderpunsch</p>

<p><b>A fejlesztés várt eredményei a két évfolyamos ciklus végén</b></p>	<p>ismeri a családellátó tevékenységeket, melyek keretében vállalt feladatait az iskolai önellátás során munkamegosztásban végzi – terítés, rendrakás, öltözködés, növények, állatok gondozása stb.; felismeri az egymásért végzett munka fontosságát, a munkamegosztás értékét;</p> <p>felismeri, hogy tevékenysége során tud változtatni közvetlen környezetén, megóvhatja, javíthat annak állapotán;</p> <p>otthoni és iskolai környezetének, tevékenységeinek balesetveszélyes helyzeteit felismeri, és ismeri megelőzésük módját;</p> <p>takarékosan gazdálkodik az anyaggal, energiával, idővel;</p> <p>rendet tart a környezetében;</p> <p>törekszik a takarékos anyagfelhasználásra;</p> <p>szelektíven gyűjti a hulladékot;</p> <p>ismeri a tudatos vásárlás néhány fontos elemét;</p> <p>ismeri az egészségmegőrzés tevékenységeit.</p>
--	---

<p><b>Tematikai egység</b></p>	<p><b>4. Jeles napok, ünnepek</b></p> 	<p><b>Óraszám: 4 óra</b></p>
<p><b>Előzetes tudás</b></p>	<p>A szülők körében ellátott foglalkozások, szakmák ismerete. Baráti, iskolai és lakóhelyi rendezvényeken szerzett élmények és gyakorlati tapasztalatok. Néhány helyi szokás és helyi hagyomány ismerete. A megbeszélte öltözködési és viselkedési szabályok betartása.</p>	
<p><b>A tematikai egység nevelési-fejlesztési feladatai</b></p>	<p>Az ünnepi szokások megőrzése  Kulturált ünneplés  Közös értékek, szokások, hagyományok őrzése  Nemzeti értékeink és hőseink iránti tisztelet erősítése  Mikulás, Karácsony, Farsang  Március 15., Húsvét, Anyák napja</p>	

<b>Ismeretek/fejlesztési követelmények</b>	<b>Kapcsolódási pontok</b>
<p>4.1. A lakóhelyen, vagy az iskola közelében működő vállalkozás megismerése:</p> <p>Lehetőség szerint az üzem meglátogatása, ahol a szakemberek munkáját láthatják a tanulók. Előzetes megfigyelési szempontok adásával irányított megfigyelés és jegyzetelés végeztetése. A látogatást követően a tapasztalatok megbeszélése és rögzítése.</p>	<p><i>Magyar Nyelv-és Irodalom:</i></p> <p>Szövegalkotás, egyszerű tipográfiai eszközök használata.</p> <p><i>Környezetismeret:</i></p>
<p>4.2-3. Iskolai és osztályrendezvények:</p> <p>Iskolai és osztályrendezvények (pl.: Mikulás, Karácsony, Farsang, Húsvét, Anyák napja, Gyermeknap, osztálykirándulás, sportnap, játszódélután, nemzeti ünnepek, az iskola hagyományos ünnepei) előkészítése és lebonyolítása. Az ünneplés lebonyolításával kapcsolatos tudnivalók. A szükséges kellékek (meghívó, programfüzet, díszletek, jelmezek, stb.) előállítása, vagy beszerzése. Az átélt érzések megfogalmazása, a közös tapasztalatok megbeszélése és esetleges rögzítése.</p>	<p>Szokások, hagyományok, jeles napok, családi és közösségi ünnepek.</p> <p><i>Erkölcstan:</i></p> <p>Hagyományok, szokások, ünnepek, élmények feldolgozása.</p>
<p>4.4. A közösségért végzett munka:</p> <p>A közösségi tér, közösséghez alakítása: tanterem dekoráció, faliújság készítése, zöldsarok kialakítása (dísznövények, akvárium). Az iskola esztétikus, harmonikus, külső és belső környezetének kialakításában való részvétel a tanulók életkori sajátosságainak megfelelően. Ballagási dekoráció készítése, közös karácsonyfa állítás, díszek készítése.</p> <p>A munka megszervezése, lebonyolítása és értékelése.</p>	
<p><b>Kulcsfogalmak/ fogalmak</b></p>	<p>Közösségi munka, közösségi szerep, rendezvény, ünnepek, nemzeti ünnepek, egyházi ünnepek, munkaszervezés, programszervezés, értékelési szempontok. népszokás, hagyomány, nemzeti érték, viselkedéskultúra, öltözködéskultúra</p>
<p><b>A fejlesztés várt eredményei a két évfolyamos ciklus végén</b></p>	<p>adott szempontok alapján egyszerűbb tárgyakat önállóan tervez, készít, alkalmazza a tanult munkafolyamatokat;</p> <p>alkotótevékenysége során figyelembe veszi az anyag tulajdonságait, felhasználhatóságát;</p> <p>felismeri az egymásért végzett munka fontosságát, a munkamegosztás értékét; ismeri a környezetében fellelhető, megfigyelhető szakmák, hivatások jellemzőit.</p>

<b>Tematikai egység</b>	<p style="text-align: center;"><b>5. Közlekedés</b></p> 	<p style="text-align: right;"><b>Óraszám: 3 óra</b></p>
<b>Előzetes tudás</b>	<p>A gyalogos közlekedés szabályainak fegyelmezett és tudatos alkalmazása.  Helyes viselkedés, csoportos közlekedési helyzetben. A gyalogos közlekedést szabályozó jelzések ismerete. (jelzőtáblák, jelzőlámpák, útburkolati jelek)  Helyes viselkedés a közlekedési eszközökön. (személyautó, autóbusz, villamos, metró, és vonat)</p>	
<b>Nevelési, fejlesztési feladatok</b>	<p>A tömegközlekedés során alkalmazott magatartás és szokások megszilárdítása  A gyalogos és kerékpáros közlekedési szabályok megerősítése  Közlekedési eszközök megismerése, környezettudatos használatuk  A közlekedéssel kapcsolatos veszélyérzet kialakítása  A közlekedési balesetek lehetséges okainak felismerése és megelőzése  Figyelem és elővigyázatosság fejlesztése  A gyalogos és kerékpáros közlekedés szabályai, lakott területen és lakott területen kívül  Az úttest részei; útburkolati jelek  Kerékpárosok és gyalogosok viszonya a közösen használt területeken  Közlekedési környezetben alkalmazható viselkedési normák</p>	
<b>Ismeretek/fejlesztési követelmények</b>		<b>Kapcsolódási pontok</b>
<p><i>5.1. Gyalogos közlekedési ismeretek:</i>  A 3. évfolyamon tanult közlekedési ismeretek felelevenítése (pl.: konstrukciós játékok, faépítő és lego) felhasználásával, közlekedési szituációk lejátszása.  <a href="#">Verkehrskennntnisse vertiefen</a></p>		<p><i>Magyar Nyelv-és Irodalom:</i> Beszédértés, szaknyelv használat, szövegértés, folyamatábrák, piktogramok.</p>
<p><i>5.2. Kerékpározási alapismeretek:</i>  A kerékpár részei, működése, közlekedés biztonsági állapota, kötelező felszerelési tárgyai, biztonsági eszközök.</p>		<p><i>Környezetismeret:</i>  Lakóhelyismeret, térkép- ismeret, menetrendismeret.</p>



<p>Közlekedés lakóövezetben és kerékpár úton. A kerékpárút közlekedési jelzéseinek megismerése. Jelzőtábla típusok – elsőbbséget jelző táblák, veszélyt jelző és tilalmi táblák. Az úttest részei. Útburkolati jelek. Kerékpárosok és gyalogosok viszonya közösen használt területeken.</p> <p><a href="#">Verkehrskennntnisse vertiefen</a></p>	<p><i>Erkölctan:</i> Közlekedési morál, udvariasság, kommunikáció.</p>
<p>5.3. <i>Közösségi közlekedés és morál a tömegközlekedésben:</i></p> <p>Viselkedési szabályok a közösségi közlekedési környezetben. Jegyvásárlás, jegykezelés, leszállási szándék jelzése. Balesetmentes, fegyelmet, figyelmes viselkedési szabályok a helyben használt közlekedési járműveken. Kiránduláson, gyalogtúrákon, a szabályok gyakorlati alkalmazása.</p>	
<p>5.4. <i>Közlekedési eszközök, környezet és egészségtudatos közlekedés:</i></p> <p>A szárazföldi, vízi-és légi közlekedés eszközei. Egészségünk és a kerékpáros közlekedés közötti kapcsolat. Közlekedési környezetünk veszélyforrásai. A szabályok be nem tartásából fakadó veszélyek.</p>	
<p><b>Kulcsfogalmak/fogalmak</b></p>	<p>Úttest, kerékpárút, gyalogos forgalom, fényjelzőkészülék, alul és felüljáró, útburkolati jel, közösségi (tömeg) közlekedés. Helyi és helyközi közlekedés. Forgalomtól elzárt terület. Kerékpározás irányjelzései, bekanyarodás, megállás, újraindulás. Biztonsági szabály. Udvariassági szabály, károsanyag-kibocsátás, légszennyezés, védőfelszerelések.</p> <p><a href="#">Vorfahrt beachten! Halt! Vorfahrt bewahren! Einfahrt ist verboten!</a>  <a href="#">Verkehrsverbot für Fahrzeuge, die Fahrradzone, die Hauptstraße, die Landstraße, die Fussgängerzone, Anhalten ist verboten!</a></p>
<p><b>A fejlesztés várt eredményei a két évfolyamos ciklus végén</b></p>	<p>ismeri és használni, alkalmazni tudja a legfontosabb közlekedési lehetőségeket, szabályokat, viselkedési elvárásokat; az elvárt feladatokban önállóan dolgozik – elvégzi a műveletet; rendelkezik az életkorának megfelelő szintű problémafelismerési és problémamegoldási képességgel.</p>

Budapest XXI. Kerületi  
Széchenyi István Általános és  
Kéttannyelvű Általános Iskola



# HELYI TANTERV

## TECHNIKA- TERVEZÉS

az 5-7. évfolyam számára

2020

## Technika és tervezés

A technika és tervezés tantárgy a problémamegoldó gondolkodást, a saját tapasztalás útján történő ismeretszerzést helyezi a középpontba, melynek eszköze a tanórákon megvalósuló kreatív tervező és alkotó munka, a hagyományos kézműves és a legmodernebb digitális technológiák felhasználásával. A tantervben kiemelt szerepet kap a tanulni tudás, az alkalmazás, a problémamegoldáson alapuló alkotás. Ezt szolgálják a kínált tevékenységek, a nevelés, a kompetenciafejlesztés és a műveltségterület leírt rendszere, az egyes elemek arányos megjelenítése.

A technika és tervezés tantárgy a Nemzeti alaptantervben rögzített kulcskompetenciákat az alábbi módon fejleszti:

**A kommunikációs kompetenciák:** A tantárgy tanulása során a tanuló elképzeléseit, terveit megoszthatja társaival, véleményét ütközteti, a különbségek tisztázásával konszenzusra jut. A tanórákon a csoportban végzett feladatmegoldás során a tanulónak együttműködési készségeit fejlesztve lehetősége nyílik építő jellegű párbeszédre. Kiemelt jelentőségű a szaknyelv használata, a szakkifejezések helyes és szakszerű alkalmazása. Ezzel párhuzamosan – a tananyag jellegéből adódóan – a tanuló vizuális kommunikációs kompetenciái is fejlődnek. Megtanul rajz, ábra, műszaki leírás alapján építeni, tárgyakat kivitelezni, terveit rajzban bemutatni, szóban fogalmazni, előadni. A tantárgy technikatörténeti ismeretei hozzájárulnak a régi korok – esetleg tájegységenként eltérő – elnevezéseinek megismeréséhez és elsajátításához, amin keresztül bemutatható a gyakorlati tevékenységhez kapcsolódó nyelvhasználat gazdagsága, árnyaltsága és a tájnyelvi értékek.

**A digitális kompetenciák:** A tantárgy olyan értékrendet közvetít, melynek szerves része a környezet folyamatos észlelése, az információhoz jutás, az információk értékelése, beépülése a hétköznapi életbe. A tanuló elsajátítja az alapvető technikákat ahhoz, hogy az információ hitelességét és megbízhatóságát értékelni tudja. A technika és tervezés a különböző tevékenységek, munkafolyamatok, technológiák algoritmizálásával támogatja a digitális tervezői kompetenciákat, hozzájárul a rendszerszintű gondolkodáshoz. A tantárgy tanítása során kiemelt fontosságú a vizuális szemléltetés, és speciális lehetőségeket nyújt a különféle digitális tervezőprogramok felhasználása számára.

**A matematikai, gondolkodási kompetenciák:** A technika és tervezés a természettudományos tantárgyak – környezetismeret, természettudomány 5–6. évfolyam – előkészítésében, valamint azok bevezetését követően a tanult ismeretek szintetizálásában és gyakorlati alkalmazásában tölt be fontos szerepet. A célok eléréséhez széles körű, differenciált tevékenységrendszert alkalmaz, mellyel megalapozza a tanulók természettudományos és műszaki műveltségét, segíti a mindennapi életben felmerülő problémák megoldását. A tanuló az anyaghasználat, az eszközök, a technológiák fejlődésének követésével, a változások hatásainak elemzésével értékeli környezete állapotát, életvitelét.

**A személyes és társas kapcsolati kompetenciák:** A tantárgy változatos tevékenységeken keresztül ad lehetőséget a praktikus feladatmegoldó képesség fejlesztésére, valamint a kedvelt,

sikerélményt nyújtó tevékenységi területek azonosítására, ezzel segítve a tanuló pályaválasztási döntését is. A tanuló a másokkal közösen végzett csoportos gyakorlati alkotótevékenységek révén szerez tapasztalatot a csoporttagokkal tervezett együttműködés kialakításának lehetőségeiről és a csoporton belüli vezetői, illetve végrehajtói szerepekről.

**A kreativitás, a kreatív alkotás, önkifejezés és kulturális tudatosság kompetenciái:** A tanulóban az iskolai tevékenysége során erősödik a cselekvő tudatosság, amely hozzájárul a munkára vonatkozó igényességhez, az életvitel aktív alakításához, fejlesztéséhez. A kreatív alkotás készségei tekintetében fejlesztési lehetőséget biztosít a különböző tárgyak és működőképes eszközök tanulói tervezése. Az emberek mindennapi életet átalakító jelentős technikai találmányok történetének és emberi életre gyakorolt hatásának megismerése hozzájárul a kulturális tudatosság fejlesztéséhez.

**Munkavállalói, innovációs és vállalkozói kompetenciák:** A tantárgyi keretekben végzett tevékenységek elősegítik, hogy a tanulók számára olyan munkavállalói és vállalkozói készségek fejlesztésére nyíljon lehetőség, mint a tervezés, szervezés, irányítás, tapasztalatok értékelése, kockázatfelmérés és kockázatvállalás, az egyéni és csapatmunkában történő munkavégzés, felelősségvállalás. Ezek a készségek alapvető alkalmazkodási lehetőséget biztosítanak a szakmák gyorsan változó világában történő eligazodáshoz. A tevékenységek során szerzett munkatapasztalat hozzájárul a pályaválasztási önismeret, a továbbtanulási és a szakmaválasztási célok kirajzolódásához, valamint az élethosszig tartó tanulás mint szükségszerűség és érték felismerésének megalapozásához.

Cél a tanulók életében felmerülő komplex gyakorlati problémák megoldási készségének kialakítása, a cselekvés általi tanulás és fejlődés támogatása. A tanulók a tanulási folyamat során használható (működő, megehető, felvehető stb.) produktumokat hoznak létre valódi anyagokból, ezekhez az adott életkorban biztonságosan használható szerszámokat, eszközöket alkalmazva.

A tantárgy sajátossága, hogy a tanórai tevékenység gyakorlatközpontú; kiemelkedő jellemzője, hogy a tanulási folyamatban központi szerepet kap az ismereteken túlmutató tudásalkalmazás, ezért az értékelés elsősorban az alkotó folyamatra, a munkavégzési szokásokra, az elkészült produktumra irányul, és jelentős szerepet kap benne az elért sikerek, eredmények kiemelése, a pozitív megerősítés.

A tantárgy tanulása és tanítása során célszerű alkalmazni azokat a közismereti tárgyak tanulása során elsajátított ismereteket, amelyek segíthetnek a mindennapi életben felmerülő problémák megoldásában. Olyan cselekvőképesség kialakítása a cél, amelynek mozgatója a felelősségérzet és az elköteleződés, alapja pedig a megfelelő autonómia és nyitottság, megoldási komplexitás. A tantárgy struktúrájában rugalmas, elsősorban cselekvésre épít és tanulócentrikus. A megszerezhető tudás alkalmazható, s ezzel lehetővé teszi a mindennapi életben használható és hasznos készségek kialakítását és a munka világában való alkalmazását.

A technika és tervezés tantárgy tanterve négy modult kínál, melyekből az iskola kiválaszthatja és a helyi tantervébe illesztheti a sajátosságaihoz illő, a tanulók érdeklődésének leginkább megfelelő tantervi tartalmakat tartalmazó modul tantárgyat.

## MODUL „A”: Épített környezet – tárgyalás technológiái

A technika és tervezés tantárgy A: **Épített környezet – tárgyalás technológiái** modul középpontjában az embert körülvevő mesterséges környezet, az épített tér áll. Ezt a modult azok az iskolák is eredményesen alkalmazhatják, ahol nem áll rendelkezésre technika szaktanterem, mert egyszerű szerszámokkal, a legváltozatosabb anyagokból teljesíthetők a kerettantervben meghatározott modellezési és makettépítési feladatok.

A modul tanulásának-tanításának célja, hogy az embert körülvevő szűkebb lakókörnyezet – település, lakás, lakóépület – kialakításával, használatával kapcsolatos alapvető ismeretek közvetítésén keresztül kialakítsa a tanulóban az egészségtudatos életvitel-vezetés igényét.

Az ismeretek nem önálló tananyagként jelennek meg, hanem az adott feladat elvégzéséhez szükséges információként, vagyis az ismeretszerzés és -alkalmazás szinte egy időben történik, ami elősegíti annak rögzülését. A legtöbb feladat csoportmunkában végezhető el, így a tanulók a gyakorlatban tapasztalhatják meg a munkamegosztás jelentőségét, az egyéneknél, kis csoportokban végzett munka összehadódó értékét, az együttműködés jelentőségét, az értékteremtés, az alkotás örömeit, a munka megbecsülését. Ezek együttesen szolgálják a teljes nevelési folyamatot átható, munkára, életpálya-építésre, együttműködésre és kölcsönös tiszteletadásra nevelés megvalósítását, az önismeret, a társas kultúra fejlesztését.

A modul alkalmazása során lehetőség van projektmunkára, a story line módszer alkalmazására, az egyéni ötletek megvalósítására, a kreativitás fejlesztésére. Ez tág teret enged a differenciálásnak, és megteremti a lehetőséget, hogy minden tanuló érdeklődésének és képességeinek megfelelően válasszon magának szerepet, feladatot a csoportban.

A különböző modellezési, makettépítési feladatok során a legváltozatosabb anyagok és technológiák használhatók, az anyagok újrahasznosításától egészen a 3D-s nyomtatás alkalmazásáig. A különböző anyagok tulajdonságainak irányítással, egyszerűbb anyagvizsgálati módszerekkel történő megismerése után a tanulók a céljaiknak megfelelően választhatnak a rendelkezésre álló anyagokból.

A tanuló a tanórán tevékenységét megtervezi, terveit megosztja. Alkotótevékenységét az előzetes tervek mentén folytatja.

Tevékenysége során célszerűen kiválasztja és rendeltetésszerűen használja a szükséges szerszámokat, eszközöket. Balesetmentesen dolgozik, a munkaterületen rendet tart. Munkavégzéskor szabálykövető, kooperatív magatartás jellemzi, melynek jelentőségét felismeri a munka biztonságának, eredményességének vonatkozásában. Társaival együttműködve, feladatmegosztás szerint tevékenykedik.

Az elkészült produktumot a tervhez viszonyítva értékeli. Értékként tekint alkotására, a létrehozott produktumra.

A tanórai tevékenység fejleszti a technológiai-problémamegoldó gondolkodást. Célja, hogy a tanuló érdeklődjön és szerezzen tapasztalatokat szűkebb és tágabb lakókörnyezetéről és annak változtatásairól. Ismerje fel és alkosson véleményt az emberi tevékenységek építő és romboló hatásairól.

Ugyancsak célként szolgál, hogy a tanuló gyűjtsön információt a régi korok építészetéről, a jelenkor építészeti irányairól, a népi építészet, ezen belül a saját tájegységének jellegzetességéről, a saját településének történetéről. A hagyományok megismerése során legyen nyitott az értékek felfedezésére, értse azok jövőt meghatározó szerepét.

A technológiai fejlődés vívmányait gazdaságossági, környezet- és egészségtudatos szempontok szerint elemezze, alkalmazza. Ismerje fel az ember személyes felelősségét a környezet alakításában. Lokális tevékenységében jelenjen meg a globális felelősség érzése.

A modul ismeretanyaga hozzájárul ahhoz, hogy a későbbiekben a tanuló fogyasztói döntéseit, magatartását, életvitelét környezet- és egészségtudatos ismeretei, attitűdjei irányítsák.

Felismeri az egyes munkatevékenységek értékét a társadalom boldogulásában, a hétköznapi biztonságában. A családellátó és megélhetést biztosító foglalkozások elsajátításának lehetőségeiről tájékozott a modul szerinti területen.

## 5. évfolyam

A kétéves nevelési-oktatási szakaszban a tantárgy tanításának középpontjában a település, a települést meghatározó épületek, a közlekedési infrastruktúra, a lakás, lakókörnyezet áll. A tanórai modellezési, makettépítési feladatokon keresztül a tanuló a környezetéről szerzett tapasztalatait rendszerezi, megismeri a települések szerkezetét, a lakóépületek és a természeti környezet közötti kapcsolatot, a településeken található legfontosabb középületeket, közintézményeket. Felismeri a közlekedési hálózatok szerepét, fontosságát a települések kialakulásában, fejlődésében, a település lakóinak életminőségében. Eligazodik egyszerű építészeti vázlatokon, helyszínrajzot értelmez. Lakásterveket, modelleket készít, melyen keresztül megismeri a lakás jellemző helyiségeit, azok funkcióját, egymással való kapcsolatát, az alaprajz és a berendezés közötti kapcsolatot, a legfontosabb karbantartási, állagmegóvási munkákat. Az információgyűjtés, tervezés során lehetőség van különböző digitális eszközök, alkalmazások, például tervezőprogramok használatára.

Irányítással, egyszerűbb anyagvizsgálati módszerekkel információt szerez a felhasznált anyagok tulajdonságairól. Anyagválasztásnál értékeli a megismert anyagok jellemzőit a felhasználhatóság szempontja szerint.

Tevékenységét irányítással tervezi. Terveit szóban, rajzban megosztja. A terv szerinti lépések megtartásával, külső ellenőrzéssel halad alkotótevékenységében. Érti a forma és funkció összefüggéseit, ajánlat mentén választ szerszámot, eszközt. A szerszámokat és eszközöket tanári útmutatás segítségével használja. A munkavégzési szabályokat betartja. Csoportmunkában tevékenykedik, a szabályokat betartja, betartatja. Felismeri az egyes műveletek baleseti veszélyeit, tisztában van a védőeszközök használatának szükségességével. A csoportban feladata szerint dolgozik, segítséget kér, segítséget ad.

Felismeri az elkészült produktum tervtől való eltérésének ok-okozati összefüggéseit. Megérti a munkatevékenység értékteremtő lényegét.

Megadott szempontok szerint környezetét jellemzi. Felismeri a környezeti tapasztalások, megfigyelések közötti ok-okozati összefüggéseket. Tevékenységének következményeit mérlegeli.

Konkrét munkatevékenységek, témák vonatkozásában ismeri azok múltbéli és a jelenben tapasztalható megvalósulását. A probléma megoldásához, tanári támogatással, több úton közelít. A problémamegoldás során irányítottan választ stratégiát.

Érti a jóllét fogalmát. Ismeri az ok-okozati összefüggéseket döntései egészségére gyakorolt hatásáról. Ismeri a döntés-előkészítés, döntés folyamatának elemeit. Hibás döntését felismeri. Döntésén segítséggel változtat.

Közvetlen – megtapasztalható – környezetére vonatkoztatva végzi az elemzést és az alkalmazást. Ismeri az egyes technológiai folyamatok végzése során felhasznált anyagok környezeti hatását. Ismeri az emberi tevékenység eredményeként kialakuló globális problémákat és a lokális felelősségre épülő tevékenységi lehetőségeket. Ismeri fogyasztási szokásainak egészségre és környezetre gyakorolt hatását.

A munkavégzés során figyel társaira, a környezetre, a terv szerinti haladásra. Probléma esetén segítséget kér. Ismeri a csapat feladatrendszerét. Változó szerepekben vállal feladatokat. Ismeri a csoportmunka kereteit, elfogadja a csoport döntéseit, a delegált feladatokat. Részfeladatait pontosan, felelősséggel végzi.

Ismeri az egyes foglalkozások jellemzőit, helyét a termelési, szolgáltatási rendszerekben.

**Az 5. évfolyamon a technika és tervezés tantárgy alapóraszám: 35 óra.**

#### **A témakörök áttekintő táblázata:**

<b>Témakör neve</b>	<b>Javasolt óraszám</b>
Modell- és makettépítés technológiái	7
Település – a település kialakulása, településtípusok	6
Közterek, közösségi terek, középületek	8
Közlekedés – közlekedés egykor és ma	6
Lakás karbantartása – a legfontosabb állagmegóvási, karbantartási munkák	6
Összefoglalás	1
<b>Összes óraszám:</b>	<b>34</b>

#### **Témakör: Modell- és makettépítés technológiái**

**Javasolt óraszám: 7 óra**

#### **Tanulási eredmények**

**A témakör tanulása hozzájárul ahhoz, hogy a tanuló a nevelési-oktatási szakasz végére:**

- megérti a munkatevékenység értékteremtő lényegét;

- felismeri a környezeti tapasztalások, megfigyelések ok-okozati összefüggéseit;
- felismeri az egyes műveletek baleseti veszélyeit;
- elemi műszaki rajzi ismereteit alkalmazza a tervezés során;
- alkalmazza a vetületi ábrázolást.

#### **A témakör tanulása eredményeként a tanuló:**

- megismeri a méretmegadás elemeit;
- felismeri a méretarányos kicsinyítés, nagyítás feladatát, jelentőségét;
- ismeri a vetületi ábrázolást;
- irányítással, egyszerűbb anyagvizsgálati módszerekkel információkat szerez a modellezés során felhasznált anyagok tulajdonságairól, például természetes és mesterséges faanyagok, műanyagok, fémek, papírok, textilek, képlékeny anyagok.

#### **Fejlesztési feladatok és ismeretek**

- A szabályok szükségességének belátása, a szabálykövető magatartás fejlesztése
- A térszemlélet és az elvont gondolkodás fejlesztése
- A tapasztalati úton történő információgyűjtés képességének fejlesztése
- Ok-okozati összefüggések felismerése
- A modellezés, makettépítés feladata, jelentősége
- A modell és a makett közötti különbségtétel
- A mérés célja, fontossága
- Mérőeszközök alkalmazása
- Mérés milliméteres pontossággal
- Műszaki ábrázolás alapismereteinek elsajátítása
- Méretmegadás elemei, szabályai
- Vetületi ábrázolás, méretarány alkalmazása, a méretarányos kicsinyítés, nagyítás jelentősége
- Rajzolvasási gyakorlatok. A valóság és az ábra összefüggéseinek felismerése
- A modellezéshez felhasználható anyagok (például papír, fa, műanyag, fém, textil, agyag vagy egyéb képlékeny anyag) tulajdonságainak megismerése egyszerűbb anyagvizsgálati módszerekkel (szemrevételezés, próba, összehasonlítás, mérés alapján)
- Különböző profilok, szerkezetek építése, terhelési próba végzése
- Az anyagok megmunkálásához, alakításához, szereléséhez szükséges technológiák, szerszámok megismerése, célszerű, balesetmentes használatuk elsajátítása

#### **Fogalmak**

modell, makett, mérés, mérőeszköz, mérési pontosság, méretmegadás elemei és szabályai, vonalfajták, méretszám, méretarány, kicsinyítés, nagyítás, vetület, az elvégzett feladatokhoz kapcsolódó technológiák és szerszámok, eszközök megnevezése

#### **JAVASOLT TEVÉKENYSÉGEK**



- Modellek és makettek megfigyelése megadott szempontok szerint, azonosságok, különbségek megfogalmazása, a modell-, illetve makettkészítés jelentőségének felismerése
- A műszaki rajz szükségességének felismerése térbeli alakzatok, tárgyak és róluk készült műszaki rajzok, axonometrikus ábrák tanulmányozásán, elemzésén keresztül. A valóság és az ábra közötti kapcsolat, megfelelés azonosítása
- Mérőeszközök használata, mérés milliméter pontossággal
- Műszaki rajzok értelmezése, a műszaki ábrázolás jelképeinek, szabályainak megismerése, azonosítása
- Vetületi ábra, egyszerű műszaki rajz készítése szabadkézzel, majd szerkesztéssel geometrikus testekről
- A modellezéshez, makettépítéshez felhasználható anyagok néhány tulajdonságának megismerése egyszerűbb anyagvizsgálati módszerekkel
- A rendelkezésre álló szerszámok és a velük végezhető műveletek megismerése, gyakorlása
- Azonos anyagú, különböző profilú rudak terheléspróbája
- Térbeli szerkezetek, tornyok építése rudakból, stabilitásuk, terhelhetőségük vizsgálata

### **Témakör: Település – a település kialakulása, településtípusok**

**Javasolt óraszám: 6 óra**

#### **Tanulási eredmények**

#### **A témakör tanulása hozzájárul ahhoz, hogy a tanuló a nevelési-oktatási szakasz végére:**

- jártasságot szerez a gyakorlati problémamegoldás feltételeinek és lépéseinek meghatározásában.

#### **A témakör tanulása eredményeként a tanuló:**

- ismeri a legfontosabb településfajtákat, azok jellemzőit;
- összehasonlítja a különböző településtípusokhoz kötődő életformákat, azonosságokat, különbségeket fogalmaz meg;
- összehasonlítja a különböző életformákhoz kötődő lakó- és gazdasági épületeket;
- ismereteket gyűjt a saját településéről;
- elemzi a lakóépületek és a természeti környezet közötti kapcsolatot;
- átlátja a lakóház tervezésének szempontjait – alaprajz, tájolás, épület alakja;
- lakóépületet tervez megadott szempontok és méretarány alapján;
- lakóépület-makettet épít egyszerű geometrikus testek felhasználásával.

#### **Fejlesztési feladatok és ismeretek**

- Ok-okozati összefüggések felismerése
- Jellemző tulajdonságok és igények közötti összefüggések értelmezése
- Véleményformálás támogatása a természeti és a lakókörnyezet kapcsolatának felismeréséhez

- Véleményformálás támogatása a technológiai fejlődés és a társadalmi gazdasági fejlődés kapcsolatának felismeréséhez
- Információgyűjtési, -rendszerezési, -értelmezési képességek fejlesztése
- A települések kialakulása
- Különböző településtípusokhoz (város, falu) és életformákhoz (pl. gazdálkodás) kötődő lakó- és gazdasági épületek tanulmányozása, összehasonlítása
- A lakóépületek és a természeti környezet kapcsolatának elemzése
- Információk gyűjtése a saját településről, annak történetéről
- Lakóépületek típusai
- Lakóépület-makett készítése egyszerű geometrikus testekből

### **Fogalmak**

lakóhely, település, város, falu, mezőgazdaság, ipar, városiasodás, városodás, urbanizáció, ház (családi ház, sorház, toronyház, lakópark), kert, gazdasági épület, melléképület, lakás, udvar, alaprajz, homlokzat, tető, nyílászárók, az építkezés menete

### **JAVASOLT TEVÉKENYSÉGEK**

- Információk gyűjtése a települések kialakulásáról, az egyes éghajlati viszonyok jellegzetes lakóépületeiről megadott szempontok szerint. Az információk rendszerezése, megosztása
- Település-makett elkezdése közös döntések megfogalmazásával: a makett méretarányának meghatározása, a lakóövezet kijelölése, az utcahálózat megrajzolása, a telkek kiosztása, a lakóépületek jellegének meghatározása
- Lakóépület-makett készítése egyéni munkában a közös döntéseknek megfelelően
- A település régen és ma – a lakóhely egy tere, része változásainak nyomon követése
- A mi falunk, városunk: útikalauz készítése

### **Témakör: Közterek, közösségi terek, középületek**

**Javasolt óraszám: 8 óra**

#### **Tanulási eredmények**

**A témakör tanulása hozzájárul ahhoz, hogy a tanuló a nevelési-oktatási szakasz végére:**

- jártasságot szerez a gyakorlati problémamegoldás feltételeinek és lépéseinek meghatározásában.

**A témakör tanulása eredményeként a tanuló:**

- megnevezi a településeken található legfontosabb középületeket, közintézményeket;
- egy adott terület helyszínrajzát értelmezi, összeveti a valósággal, például nyomtatott, interneten elérhető térképek, fényképek alapján;
- eligazodik egyszerű építészeti vázlatokon;
- a társakkal együttműködve településmodellt tervez;

- csoportban településmodellt épít.

### **Fejlesztési feladatok és ismeretek**

- Együttműködési készségek fejlesztése munkatevékenységek tervezése és végzése során
- Ok-okozati összefüggések felismerése
- Jellemző tulajdonságok és igények közötti összefüggések értelmezése
- Az elvont gondolkodás fejlesztése
- Digitális alkalmazások használatával információk, adatok rendezése, értelmezése
- A település arculatát alakító tényezők tanulmányozása
- Az emberek mindennapos tevékenysége (munka, háztartás, szabadidő) és a településtípusok (épületek, építmények, szabad területek és infrastruktúrák) közötti kapcsolatok feltárása
- Különböző közösségi épületek feladata. Helyszínrajzok tanulmányozása, elemzése
- Adott terület helyszínrajzának értelmezése és összevetése a valósággal
- Településmakett készítése

### **Fogalmak**

középület, közintézmény, közösségi épület, szolgáltatás, helyszínrajz

### **JAVASOLT TEVÉKENYSÉGEK**

- Tanulmányi séta az iskola közvetlen környezetében, a település arculatát alakító tényezők tanulmányozása. Megfigyelési szempontok szerinti adatgyűjtés, közös megbeszélés
- A bejárt terület helyszínrajzának összevetése a személyes tapasztalatokkal
- A településmakett folytatása a közösségi terek, középületek megtervezésével, megépítésével
- A végzett munka értékelése, a tervektől való eltérések vizsgálata, a továbbfejlesztés lehetőségeinek megbeszélése

### **Témakör: Közlekedés – közlekedés egykor és ma**

**Javasolt óraszám: 6 óra**

#### **Tanulási eredmények**

**A témakör tanulása hozzájárul ahhoz, hogy a tanuló a nevelési-oktatási szakasz végére:**

- jártasságot szerez a gyakorlati problémamegoldás feltételeinek és lépéseinek meghatározásában.

**A témakör tanulása eredményeként a tanuló:**

- felismeri a közlekedési hálózatok szerepét, fontosságát a települések kialakulásában, fejlődésében, a település lakóinak életminőségében.

#### **Fejlesztési feladatok és ismeretek**

- Együttműködési készségek fejlesztése munkatevékenységek tervezése és végzése során

- Ok-okozati összefüggések felismerése
- Információgyűjtési, -rendszerelési, -értelmezési képességek fejlesztése
- Az adott kor technikai fejlettsége és az alkalmazott anyagok, technológiák közötti összefüggések felismerése
- Szabálykövető magatartás fejlesztése
- A városi és a közúti közlekedés rendszereinek megismerése
- A vízi és a légi közlekedés
- A közlekedés fejlődése, találmányok és feltalálók a közlekedéstörténetben – információgyűjtés, -rendszerelés
- Gyalogos közlekedés helye, alkalmazkodás a közlekedési szituációkhoz
- Közlekedésbiztonsági ismeretek
- A közlekedéssel kapcsolatos foglalkozások, szakmák
- A közlekedés infrastruktúrájának modellezése a településmaketten

### **Fogalmak**

jármű, navigáció, közlekedési rendszer, közlekedésbiztonság

### **JAVASOLT TEVÉKENYSÉGEK**

- A tanulók közlekedési szokásainak (iskolába járás) feltérképezése, az adatok elemzése
- A település közlekedési infrastruktúrájának tanulmányozása
- Irányított információgyűjtés a közlekedés fejlődéséről, a legfontosabb találmányokról, jelentős feltalálókról, különös tekintettel a magyar vonatkozásokra. Információk megosztása
- A településmakett úthálózatának befejezése, a közlekedés jelzőrendszereivel való kiegészítése – például útburkolati jelek, közlekedési táblák, jelzőlámpák, gyalogos-átkelőhelyek, parkolók
- Közlekedési helyzetek szimulálása a terepasztalon

**Témakör: Lakás karbantartása – a legfontosabb állagmegóvási, karbantartási munkák**  
**Javasolt óraszám: 6 óra**

### **Tanulási eredmények**

**A témakör tanulása hozzájárul ahhoz, hogy a tanuló a nevelési-oktatási szakasz végére:**

- tevékenysége során tapasztalatokat szerez a háztartás műszaki jellegű rendszereinek felépítéséről, működéséről.

**A témakör tanulása eredményeként a tanuló:**

- tevékenységének tervezésénél és értékelésénél figyelembe veszi a környezeti szempontokat.

## **Fejlesztési feladatok és ismeretek**

- Az ember személyes felelősségének felismerése a környezet alakításában
- Tevékenységek, beavatkozások következményének mérlegelése
- Digitális alkalmazások használatával információk gyűjtése, rendszerezése
- Szabálykövető, kooperatív magatartás alkalmazása a munkavégzés során
- Munkatevékenység értékteremtő lényegének, felelősségének értelmezése
- A környezet- és egészségtudatos cselekvés fejlesztése
- Információk gyűjtése a lakásban előforduló legfontosabb állagmegóvási, karbantartási munkákról
- Szagtalanítás, védekezés a kártevők ellen
- Környezetbarát anyagok és eljárások alkalmazása a tevékenység során
- A hagyományos tisztítószeres és eljárások alkalmazása és a környezetvédelem összefüggéseinek felismertetése
- A laikus által végezhető munkák határai, annak felismerése, hogy nagyobb munkálatokhoz szakembert kell hívni
- A tevékenységgel érintett foglalkozások, szakmák

## **Fogalmak**

állagmegóvás, karbantartás, mázolás, festés, tapétázás, burkolás, takarítás, tisztítószer, környezetvédelem, tudatos fogyasztói magatartás, fenntarthatóság

## **JAVASOLT TEVÉKENYSÉGEK**

- Információk gyűjtése, megosztása a lakásban előforduló legfontosabb állagmegóvási, karbantartási munkákról
- Állagmegóvási, karbantartási munkák végzése a helyi lehetőségek szerint, például: bútorok megjavítása, festése; folttisztítási gyakorlat környezetbarát anyagokkal, ruházat, lakástextíliák gondozása stb.
- Különböző háztartási vegyszerek címkéinek tanulmányozása a felhasználás, tárolás, balesetveszély szempontjai szerint
- Baleseti források azonosítása, megtörtént balesetek elemzése, elsősegélynyújtási szabályok megbeszélése
- Információgyűjtés a végzett tevékenységekhez kötődő szakmákról, tanulási utakról. A tanulók szerepjáték formájában bemutathatják egymásnak az egyes foglalkozások jellemző feladatait

## **6. évfolyam**

A kétéves nevelési-oktatási szakaszban a tantárgy tanításának középpontjában a település, a települést meghatározó épületek, a közlekedési infrastruktúra, a lakás, lakókörnyezet áll. A

tanórai modellezési, makettépítési feladatokon keresztül a tanuló a környezetéről szerzett tapasztalatait rendszerezi, megismeri a települések szerkezetét, a lakóépületek és a természeti környezet közötti kapcsolatot, a településeken található legfontosabb középületeket, közintézményeket. Felismeri a közlekedési hálózatok szerepét, fontosságát a települések kialakulásában, fejlődésében, a település lakóinak életminőségében. Eligazodik egyszerű építészeti vázlatokon, helyszínrajzot értelmez. Lakásterveket, modelleket készít, melyen keresztül megismeri a lakás jellemző helyiségeit, azok funkcióját, egymással való kapcsolatát, az alaprajz és a berendezés közötti kapcsolatot, a legfontosabb karbantartási, állagmegóvási munkákat. Az információgyűjtés, tervezés során lehetőség van különböző digitális eszközök, alkalmazások, például tervezőprogramok használatára.

Irányítással, egyszerűbb anyagvizsgálati módszerekkel információt szerez a felhasznált anyagok tulajdonságairól. Anyagválasztásnál értékeli a megismert anyagok jellemzőit a felhasználhatóság szempontja szerint.

Tevékenységét irányítással tervezi. Terveit szóban, rajzban megosztja. A terv szerinti lépések megtartásával, külső ellenőrzéssel halad alkotótevékenységében. Érti a forma és funkció összefüggéseit, ajánlat mentén választ szerszámot, eszközt. A szerszámokat és eszközöket tanári útmutatás segítségével használja. A munkavégzési szabályokat betartja. Csoportmunkában tevékenykedik, a szabályokat betartja, betartatja. Felismeri az egyes műveletek baleseti veszélyeit, tisztában van a védőeszközök használatának szükségességével. A csoportban feladata szerint dolgozik, segítséget kér, segítséget ad.

Felismeri az elkészült produktum tervtől való eltérésének ok-okozati összefüggéseit. Megérti a munkatevékenység értékteremtő lényegét.

Megadott szempontok szerint környezetét jellemzi. Felismeri a környezeti tapasztalások, megfigyelések közötti ok-okozati összefüggéseket. Tevékenységének következményeit mérlegeli.

Konkrét munkatevékenységek, témák vonatkozásában ismeri azok múltbéli és a jelenben tapasztalható megvalósulását. A probléma megoldásához, tanári támogatással, több úton közelít. A problémamegoldás során irányítottan választ stratégiát.

Érti a jóllét fogalmát. Ismeri az ok-okozati összefüggéseket döntései egészségére gyakorolt hatásáról. Ismeri a döntés-előkészítés, döntés folyamatának elemeit. Hibás döntését felismeri. Döntésén segítséggel változtat.

Közvetlen – megtapasztalható – környezetére vonatkoztatva végzi az elemzést és az alkalmazást. Ismeri az egyes technológiai folyamatok végzése során felhasznált anyagok környezeti hatását. Ismeri az emberi tevékenység eredményeként kialakuló globális problémákat és a lokális felelősségre épülő tevékenységi lehetőségeket. Ismeri fogyasztási szokásainak egészségre és környezetre gyakorolt hatását.

A munkavégzés során figyel társaira, a környezetre, a terv szerinti haladásra. Probléma esetén segítséget kér. Ismeri a csapat feladatrendszerét. Változó szerepekben vállal feladatokat. Ismeri a csoportmunka kereteit, elfogadja a csoport döntéseit, a delegált feladatokat. Részfeladatait pontosan, felelősséggel végzi.

Ismeri az egyes foglalkozások jellemzőit, helyét a termelési, szolgáltatási rendszerekben.

**A 6. évfolyamon a technika és tervezés tantárgy alapóraszám: 35 óra.**

**A témakörök áttekintő táblázata:**

<b>Témakör neve</b>	<b>Javasolt óraszám</b>
Építészet – forma és funkció, anyagok és szerkezetek	7
Lakás, lakókörnyezet – a lakás jellemzői, lakástípusok, funkciók, helyiségek	8
Lakás, lakókörnyezet – funkciók, berendezések	8
Komplex modell- és makettkészítés	10
Összefoglalás	1
<b>Összes óraszám:</b>	34

**Témakör: Építészet – forma és funkció, anyagok és szerkezetek**

**Javasolt óraszám: 7 óra**

**Tanulási eredmények**

**A témakör tanulása hozzájárul ahhoz, hogy a tanuló a nevelési-oktatási szakasz végére:**

- jártasságot szerez a gyakorlati problémamegoldás feltételeinek és lépéseinek meghatározásában;
- anyagválasztásnál elemzi a megismert anyagok jellemzőit a felhasználhatóság szempontja szerint.

**A témakör tanulása eredményeként a tanuló:**

- azonosítja a lakóház részeit – alap, tartószerkezet, falazat, nyílászárók, homlokzat, tető;
- ismereteket gyűjt a régi korok épületeiről, építőanyagairól, a hagyományos népi építészet épületeiről, építőanyagairól;
- információkat gyűjt építőanyagokról, építőipari szakmákról;
- megtervezi a lakóépület közvetlen környezetét – kert, gazdasági épületek;
- modellezi a lakóépületek környezetét.

**Fejlesztési feladatok és ismeretek**

- Ok-okozati összefüggések felismerése
- Jellemző tulajdonságok és igények közötti összefüggések értelmezése
- Véleményformálás támogatása a természeti és a lakókörnyezet kapcsolatának felismeréséhez
- Digitális alkalmazások használatával információk, adatok rendezése, értelmezése
- A munkatevékenység értékteremtő lényegének értelmezése
- Az adott kor technikai fejlettsége és az alkalmazott anyagok, technológiák közötti összefüggések felismerése

- A társadalmi munkamegosztás lényegének, az egyes foglalkoztatási ágazatok jelentőségének értelmezése
- Építményekre ható hatások és az építményekkel kapcsolatos követelmények elemzése, összehasonlítása
- Régi korok jellemző épületeinek, a hagyományos népi építészet építményeinek, építőanyagainak tanulmányozása, elemzése
- Az egyes tájegységek jellegzetességei – lakó-, gazdasági és középületek alakja, elrendezése –, a használt anyagok és építési technológiák közötti kapcsolatok feltárása, elemzése
- A modern kor építésze – iparosított technológia, vasbeton szerkezetek, építőipari gépek
- Az építészet építőanyagainak, építőipari foglalkozások tanulmányozása, elemzése
- Az építőanyagok és építési technológiák, építőipari foglalkozások közötti kapcsolatok feltárása, elemzése
- A lakóépület-makett közvetlen környezetének kialakítása

### **Fogalmak**

építészet, épület, építmény, alapozás, vízszigetelés, hőszigetelés, tájolás, természetes (szoláris) energia, passzív napenergia, benapozottság, árnyékolás, kő, fa, föld, agyag, vályog, téglala, pala, cserép, beton, vasbeton, üveg, kötőanyag, teherhordó szerkezet, mennyezet, tetőszerkezet, panel

### **JAVASOLT TEVÉKENYSÉGEK**

- Információk gyűjtése az egyes történelmi korok, tájegységek jellemző épületeiről, a felhasznált anyagokról, technológiákról. Az információk rendszerezése, megosztása
- Látogatás egy építkezésen vagy film megtekintése egy építkezésről. Megfigyelési szempontok szerinti adatgyűjtés, megbeszélés
- Információgyűjtés a végzett tevékenységekhez kötődő szakmákról, tanulási utakról
- A lakóházmakett környezetének megtervezése és kialakítása

**Témakör: Lakás, lakókörnyezet – a lakás jellemzői, lakástípusok, funkciók, helyiségek**

**Javasolt óraszám: 8 óra**

### **Tanulási eredmények**

**A témakör tanulása hozzájárul ahhoz, hogy a tanuló a nevelési-oktatási szakasz végére:**

- jártasságot szerez a gyakorlati problémamegoldás feltételeinek és lépéseinek meghatározásában.

**A témakör tanulása eredményeként a tanuló:**

- lakásalaprajzot tervez – akár tervezőprogram segítségével – megadott létszámú család számára;
- berendezett lakásmakettet készít;



- alaprajzok tanulmányozása során megismeri a lakás jellemző helyiségeit, azok funkcióját, egymással való kapcsolatát.

### **Fejlesztési feladatok és ismeretek**

- Ok-okozati összefüggések felismerése
- Jellemző tulajdonságok és igények közötti összefüggések értelmezése
- Az elvont gondolkodás fejlesztése
- Digitális alkalmazások használatával információk, adatok rendezése, értelmezése
- Digitális technológiák alkalmazása a tervezésben
- A lakás kialakítása (építése) és a külső hatások elleni védelem összefüggésének felismerése (feladat – anyag – technológia)
- A lakás fizikai adottságai és a benne folyó tevékenységek közötti kapcsolat felismerése, elemzése
- Épület, lakás alaprajzának értelmezése és összevetése a valósággal
- A lakásalaprajz jellemzői
- A lakás helyiségeinek csoportosítása
- A helyiségek egymással való kapcsolatának elemzése
- A lakás beosztásának, az egyes helyiségek egymással való kapcsolatának jelentősége, szerepe
- Lakásalaprajz tervezése, lakásmakett készítése

### **Fogalmak**

alaprajz, helyszínrajz, tájolás, fizikai jellemzők, egyéni és közösségi terek, háztartási és higiénés terület, közlekedők, tárolók, szabad terület

### **JAVASOLT TEVÉKENYSÉGEK**

- Saját lakás leírása szóban – elbeszélés utáni rajzolás
- Ismert épület bejárása új megfigyelési szempontok meghatározásával, vázlatkészítés
- Lakásalaprajzok tanulmányozása megadott szempontok szerint, azonosságok megfogalmazása, szükségszerűségek felismerése
- A megbeszélte szempontok szerint lakásalaprajz tervezése, lehetőleg digitális alkalmazás segítségével
- A lakástervek elemzése, megvitatása, lakásmakett készítése

**Témakör: Lakás, lakókörnyezet – funkciók, berendezések**

**Javasolt óraszám: 8 óra**

**Tanulási eredmények**

**A témakör tanulása hozzájárul ahhoz, hogy a tanuló a nevelési-oktatási szakasz végére:**

- jártasságot szerez a gyakorlati problémamegoldás feltételeinek és lépéseinek meghatározásában;
- terveit a műszaki kommunikáció alkalmazásával, esetleg rajzoló- vagy tervezőprogram segítségével készíti el és osztja meg.

#### **A témakör tanulása eredményeként a tanuló:**

- a társakkal együttműködve megtervezi a lakás berendezését;
- felismeri a lakás alaprajza és a lakás berendezhetősége közötti kapcsolatot;
- ismeri a lakás helyiségeinek jellemző bútorait;
- információkat gyűjt a bútorok történetéről;
- ismeri az ergonómiai, esztétikai szempontokat a bútorok kiválasztása, elhelyezése során;
- felismeri a lakás berendezése és a lakók eltérő igényei, szokásai közötti kapcsolatot;
- ismeri a világítás, a színek, az anyagok és minták, a tárgyak és díszek szerepét a lakberendezésben;
- információkat gyűjt a régi magyar konyhák berendezéseiről, eszközeiről;
- ismeri a modern konyhával szemben támasztott követelményeket;
- a konyhatervezés során használja a kialakítás, berendezés higiéniai, munkaszervezési, ergonómiai szempontjait.

#### **Fejlesztési feladatok és ismeretek**

- Ok-okozati összefüggések felismerése
- Igények és jellemző tulajdonságok közötti összefüggések értelmezése
- Egyéni tulajdonságok és igények közötti kapcsolat feltárása
- Digitális alkalmazások használatával információk gyűjtése, rendszerezése
- Digitális technológiák alkalmazása a tervezésben
- Önismeret és együttműködési készségek fejlesztése munkatevékenységek tervezése és végzése során
- Döntéshozatal során ismeretek alkalmazása, véleményformálás, konszenzusra jutás
- Ízlés formálása
- Egészségtudatos magatartás igényének erősítése
- A lakás berendezésének jellemzői
- Az egyes lakóterületek funkcióinak kialakítása a megfelelő berendezéssel
- A különböző helyiségek jellemző bútorzatai, a lakótér feladata, a bútorzat és a tevékenységek közötti kapcsolat felismerése
- A berendezés stílusa és az egyéni ízlés közötti kapcsolat elemzése
- Bútortörténet
- A bútorok kiválasztásának, elhelyezésének szempontjai
- A berendezés szerepe a téralakításban
- A lakberendezés modellezése
- A munkavégzés ergonómiája

- A helyes munkavégzés szükségességének felismertetése
- A leggyakoribb egészségkárosító helyzetek és azok elkerülése
- A konyha ergonomikus berendezése
- Konyhatervék készítése

### **Fogalmak**

funkció, esztétika, stílus, ízlés, harmónia, színek szerepe, ergonómia, design, téralakítás eszközei, helykihasználás, nyugalmi területek, közlekedőutak, bútorok helyigénye, kényelmi és tároló bútorok, bútorválasztás szempontjai, egészségkárosító helyzetek, statikus, dinamikus terhelés

### **JAVASOLT TEVÉKENYSÉGEK**

- Egy bútoráruház meglátogatása vagy egy ott dolgozó meghívása. Katalógus, folyóiratok, prospektusok, internetes anyagok képei alapján berendezett lakások, lakásrészek elemzése meghatározott szempontok szerint
- Információk gyűjtése, megosztása a bútorok történetéről, a világítás, a színek, az anyagok és minták, a tárgyak és díszek lakberendezésben betöltött szerepéről
- A lakásmakett vagy egy választott helyiség berendezésének megtervezése lehetőség szerint 3D-s lakberendező program segítségével. A berendezés modellezése
- Konyhaterv készítése lehetőség szerint digitális alkalmazással, figyelembe véve a kialakítás, berendezés higiéniai, munkaszervezési, ergonómiai szempontjait
- Munkaműveletek, tárgyak, eszközök elemzése ergonómiai szempontból, a helyes munkavégzés, a helyes ülés gyakorlása

### **TÉMAKÖR: Komplex modell- és makettkészítés**

**Javasolt óraszám: 10 óra**

#### **Tanulási eredmények**

**A témakör tanulása hozzájárul ahhoz, hogy a tanuló a nevelési-oktatási szakasz végére:**

- jártasságot szerez a gyakorlati problémamegoldás feltételeinek és lépéseinek meghatározásában;
- terveit a műszaki kommunikáció alkalmazásával, esetleg rajzoló- vagy tervezőprogram segítségével készíti el és osztja meg;
- megérti a munkatevékenység értékteremtő lényegét.

**A témakör tanulása eredményeként a tanuló:**

- az órai munkák során tapasztalatot szerez a felhasznált anyagokról, például természetes és mesterséges faanyagok, műanyagok, fémek, papírok, textilek, képlékeny anyagok;
- terveit szóban, rajzban megosztja;
- a terv mentén lépésenkénti külső ellenőrzéssel halad alkotótevékenységében;
- a szerszámokat és eszközöket tanári útmutatás segítségével használja;

- a munkavégzési szabályokat betartja;
- felismeri az egyes műveletek balesetveszélyeit, a védőeszközök használatának szükségességét;
- csoportmunkában, feladata szerint dolgozik, a szabályokat betartatja, betartja;
- a csoportban feladata szerint tevékenykedik, segítséget kér, segítséget ad;
- felismeri az elkészült produktum tervtől való eltérésének ok-okozati összefüggéseit.

### **Fejlesztési feladatok és ismeretek**

- A tanult ismeretek alkalmazása, mélyítése
- Együttműködési készségek fejlesztése a munkatevékenységek tervezése és végzése során
- Önismeret, társas kompetenciák, munkakultúra fejlesztése
- Kreativitás fejlesztése
- Különböző épületek vagy településrészlet modellezése helyszínrajzok, fényképek alapján
- Komplex modell tervezése és kivitelezése egyéni választás alapján csoportmunkában

### **Fogalmak**

az elvégzett feladatokhoz kapcsolódó technológiák és szerszámok, eszközök megnevezése

### **JAVASOLT TEVÉKENYSÉGEK**

- A tanult ismeretek, műveletek alkalmazása valós igényt szolgáló, tárgyalkotó tevékenység során
  - A tanulók választása alapján elkészülhet egy híres épület, esetleg egy településrészlet makettje a rendelkezésre álló anyagok minél kreatívabb felhasználásával, vagy a lakáshoz, lakókörnyezethez kapcsolódó tárgy, lehetőség szerint újrahasznosított anyagokból
- A tevékenységek megvalósíthatók átlagos osztályteremben is egyszerű anyagokból, alapvető szerszámokkal, de eredményesebb, ha rendelkezésre áll egy felszerelt műhelyterem, mely 15 tanuló foglalkoztatásához megfelelő munkaasztallal, a különböző anyagfajták megmunkálásához szükséges szerszámokkal, eszközökkel, elektromos kisgépekkel rendelkezik. 15 főnél nagyobb létszámú osztály esetében mindenképpen szükséges a csoportbontás biztosítása.*

## **7. évfolyam**

A nevelési-oktatási szakasz tanóráin folytatódik az alkotótevékenységre épülő tanítási folyamat. Hangsúlyosabbá válnak a felnőtt szerephez tartozó döntési folyamatok, biztonságos iskolai keretek közötti szimulált környezetben. Fókuszba kerül a pénzügyi tudatosság, az otthonteremtés és -fenntartás, a család ellátása, mindez úgy, hogy az egyén feladatain és érdekein túl a társadalmi érdekek, globális célok is helyet kapnak a döntési folyamatban. A tanórai munkák során komplexebbé válnak a tevékenységek, a tanuló csapatban, munkamegosztásban dolgozik, modellezve a családi vagy munkahelyi munkamegosztást.

Mivel a tevékenységek időigényesek, ezért javasolt a tanórák tömbösítése, alkalmanként legalább két tanóra megtartása. Fontos, hogy a tanulóknak a tanulási folyamat során legyen alkalmuk üzem-, munkahely-látogatásra, ahol már az iskolaválasztási, megélhetési szempontok is előtérbe kerülnek.

Ajánlott a tantárgy kiterjesztése a 8. évfolyamra, mivel a tantervi szabályozás szerint a középfokú iskolában a tanulónak már nincs lehetősége a tantárgy tanulására. Ezért az intézmény felelőssége, hogy tanórai vagy tanórán kívüli keretekben, a kialakított feltételrendszert kihasználva, lehetőséget, időkeretet biztosítson olyan ismeretek elsajátítására, olyan készségek fejlesztésére, melyeket alkalmazva a tanuló tudatosan hoz döntéseket majdani életében.

**A 7. évfolyamon a technika és tervezés tantárgy alapóraszám: 35 óra.**

**A témakörök áttekintő táblázata:**

<b>Témakör neve</b>	<b>Javasolt óraszám</b>
Gazdálkodás, munkamegosztás	4
Otthon a lakásban	6
Táplálkozás és ételkészítés	7
Textiltechnika	6
Szabad alkotás	10
Összefoglalás	1
<b>Összes óraszám:</b>	34

**Témakör: Gazdálkodás, munkamegosztás**

**Javasolt óraszám: 4 óra**

#### **TANULÁSI EREDMÉNYEK**

A témakör tanulása hozzájárul ahhoz, hogy a tanuló a nevelési-oktatási szakasz végére:

- tisztában van a saját, a családi és a társadalmi erőforrásokkal és az azokkal való hatékony és tudatos gazdálkodás módjaival;
- felismeri saját felelősségét életvezetése megtervezésében és megszervezésében, tudatosan gazdálkodik a rendelkezésre álló anyagi és nem anyagi erőforrásokkal.

#### **Fejlesztési feladatok és ismeretek**

- Tudatosság alkalmazása a tanuló saját életvitelével kapcsolatos döntéseiben
- A véleményformálás támogatása
- A háztartási, családi költségvetés
- A háztartás fogyasztása, környezetterhelése

## **Fogalmak**

a háztartási költségvetés feladata; készítésének formái; takarékosági formák; vagyonleltár, értékek védelme; környezetterhelés

## **JAVASOLT TEVÉKENYSÉGEK**

- Különböző élethelyzetekben (feladatleírásban) lévő családok havi költségvetésének elkészítése, elemzése
- Bevételek, kiadások csoportosítása, rendszerezése. Javaslattétel a fogyasztás optimalizálására
- Vagyonleltár készítése a szaktanterem meghatározott részéről
- Látogatás egy közeli bankfiókba vagy banki tanácsadó meghívása: Tájékozódás megtakarítási lehetőségekről, a bank által nyújtott szolgáltatásokról

## **Témakör: Otthon a lakásban**

**Javasolt óraszám: 6 óra**

## **TANULÁSI EREDMÉNYEK**

**A témakör tanulása hozzájárul ahhoz, hogy a tanuló a nevelési-oktatási szakasz végére:**

- tevékenységét önállóan vagy társakkal együttműködve tervezi;
- terveit a műszaki kommunikáció alkalmazásával osztja meg;
- az egyes részfeladatokat rendszerszinten szemléli;
- a terv szerinti lépések megtartásával, önellenőrzéssel halad alkotótevékenységében;
- alkalmazza a forma és funkció összefüggéseit, önállóan választ szerszámot, eszközt;
- adott szempontok mentén értékeli saját és mások munkáját;
- a használatbavétel során, az eltéréseket kiindulópontként alkalmazva javaslatot tesz produktuma továbbfejlesztésére;
- önismeretére építve vállal feladatokat, szem előtt tartva a csapat eredményességét;
- a csoportban feladata szerint tevékenykedik, tudását megosztja;
- megérti az egyén felelősségét a közös értékteremtésben.

## **Fejlesztési feladatok és ismeretek**

- A világítás, a színek, az anyagok és minták, a tárgyak és a díszek szerepének értelmezése, alkalmazása a lakberendezésben
- Kreatív tevékenységek készségeinek fejlesztése
- Életterek, otthonok
- Lakberendezési tervek, rajzok, makettek (digitális tervezés és kivitelezés)
- A konyha mint munkahely kialakításának higiéniai, munkaszervezési, ergonómiai szempontjai
- A tanórai tevékenységekhez kötődő szakmák, foglalkozások, tanulási utak

## **Fogalmak**

fény, fényerősség, fényforrások, a lakás világítása: általános, helyi és hangulatvilágítás; színek, anyagok, minták, díszek szerepe; a konyha bútorai, konyhai gépek elhelyezése; higiénia, munkaszervezés, ergonómia

## **JAVASOLT TEVÉKENYSÉGEK**

- Látogatás lakberendezési áruházban vagy film megtekintése. Megfigyelési szempontok szerinti adatgyűjtés, megbeszélés
- Berendezési tervek elemzése
- Konyhaberendezési terv készítése, egyeztetett szempontok szerint, ingyenes tervezőprogramok használatával
- Lakberendezési tárgy vagy dekoráció tervezése, kivitelezése

## **Témakör: Táplálkozás és ételkészítés**

**Javasolt óraszám: 7 óra**

### **TANULÁSI EREDMÉNYEK**

A témakör tanulása hozzájárul ahhoz, hogy a tanuló a nevelési-oktatási szakasz végére:

- tevékenységének tervezésénél és értékelésénél figyelembe vesz környezeti szempontokat;
- környezeti, fenntarthatósági szempontokat is mérlegelve, céljainak megfelelően választ a rendelkezésre álló anyagokból;
- tevékenységét önállóan vagy társakkal együttműködve tervezi;
- a terv szerinti lépések megtartásával, önellenőrzéssel halad alkotótevékenységében;
- érti és értékeli a globális változásokat érintő lehetséges megoldások és az emberi tevékenység szerepét, jelentőségét;
- felismeri a technikai fejlődés és a társadalmi, gazdasági fejlődés kapcsolatát;
- felismeri a személyes cselekvés jelentőségét a globális problémák megoldásában.

### **Fejlesztési feladatok és ismeretek**

- Az élelmiszerek megválasztásában fogyasztói tudatosság alkalmazása – az önérdeken túl, a társadalmi érdekek mentén is
- Környezeti szempontok alkalmazása tevékenység értékelése során
- Véleményformálás támogatása a technológiai fejlődés és a társadalmi, gazdasági fejlődés kapcsolatának vonatkozásában
- Táplálkozás és egészség
- Élelmiszer-beszerzés, -tárolás, -tartósítás
- Ételkészítési folyamat tervezése, kivitelezése
- Konyhai gépek és alkalmazásuk
- A tanórai tevékenységekhez kötődő szakmák, foglalkozások, tanulási utak

## **Fogalmak**

élelmiszer-biztonság, bevásárlás, tárolási módok, tartósítási eljárások, konyhai gépek és biztonságos üzemeltetésük; ételcsoportok, menüelemek

## **JAVASOLT TEVÉKENYSÉGEK**

- Étrendtervezés – az egészséges életmód és a fenntarthatóság szempontjai szerint
- Ételkészítési gyakorlatok tervezése és kivitelezése. Munkák során a rendelkezésre álló konyhai gépek használata, gondozása. Tartósítási eljárások alkalmazása
- Élelmiszer-beszerezés tervezése, napi, heti, időszakos bevásárlásokhoz
- Látogatás az iskolai konyhán vagy egy közeli étterem konyháján. Megfigyelési szempontok szerinti adatgyűjtés, elemzés

## **Témakör: Textiltechnika**

### **Javasolt óraszám: 6 óra**

## **TANULÁSI EREDMÉNYEK**

A témakör tanulása hozzájárul ahhoz, hogy a tanuló a nevelési-oktatási szakasz végére:

- önállóan szerez információt megfigyelés, vizsgálat, adatgyűjtés útján;
- környezeti, fenntarthatósági szempontokat is mérlegelve, céljainak megfelelően választ a rendelkezésre álló anyagokból;
- terveit a műszaki kommunikáció alkalmazásával osztja meg;
- alkalmazza a forma és funkció összefüggéseit, önállóan választ szerszámot, eszközt;
- részt vesz a munkavégzési szabályok megalkotásában, betartja azokat;
- megérti az egyén felelősségét a közös értékteremtésben;
- felismeri a technikai fejlődés és a társadalmi, gazdasági fejlődés kapcsolatát.

## **Fejlesztési feladatok és ismeretek**

- Együttműködési készségek fejlesztése
- Textilkészítés során a gépi varrás biztonságos alkalmazása
- A tanuló saját képességeinek és érdeklődésének azonosítása a témához kötődően
- Textilfélék (alapanyagok, késztermékek) környezetünkben
- Textilfélék tisztítása, gondozása, javítása
- A háztartási szabás-varrás eszközei
- Lakástextilek kivitelezése
  - Textilfestés, varrás varrógéppel
- A tanórai tevékenységekhez kötődő szakmák, foglalkozások, tanulási utak

## **Fogalmak**

lakástextilek csoportosítása, egyes típusok gondozása; a textilfestés anyagai, eljárásai; varrógép, gépi varrás; foltvarrás



## **JAVASOLT TEVÉKENYSÉGEK**

- A varrógép üzembe helyezése, használata
- Egyszerű használati tárgy vagy ruhadarab kivitelezése gépi varrással
- Maradék textilanyagok gyűjtése, újrahasznosítása a foltvarrás alapttechnikáinak alkalmazásával
- Lakástextil-tervezés, -kivitelezés (lehet párna, terítő vagy közös munka: falikép, függöny, játék)

## **Témakör: Szabad alkotás**

### **Javasolt óraszám: 10 óra**

## **TANULÁSI EREDMÉNYEK**

A témakör tanulása hozzájárul ahhoz, hogy a tanuló a nevelési-oktatási szakasz végére:

- tevékenységét önállóan vagy társakkal együttműködve tervezi;
- a terv szerinti lépések megtartásával, önellenőrzéssel halad alkotótevékenységében;
- alkalmazza a forma és funkció összefüggéseit, önállóan választ szerszámot, eszközt;
- a megismert szerszámokat és eszközöket önállóan, az újakat tanári útmutatással használja;
- rendszerszinten végzi az elemzést és az alkalmazást;
- csoportmunkában feladatot vállal, részt vesz a döntéshozatalban, és a döntésnek megfelelően tevékenykedik;
- önismeretére építve vállal feladatokat, szem előtt tartva a csapat eredményességét.
- a problémamegoldás során önállóan vagy társakkal együtt fogalmaz meg megoldási alternatívákat;
- komplex szempontrendszer mentén választ stratégiát, optimalizál;
- holisztikus szemlélettel rendelkezik, az összefüggések megértésére törekszik;
- döntéseit tudatosság jellemzi, alternatívákat mérlegel;
- alkalmazza a döntés-előkészítés, döntéshozatal eljárásait, hibás döntésein változtat;
- a fizikai és digitális környezetből információt gyűjt a számára vonzó foglalkozások alkalmassági és képesítési feltételeiről, keresi a vállalkezési lehetőségeket, a jövedelmezőséget és a jellemző tanulási utakat.

## **Fejlesztési feladatok és ismeretek**

- Kreatív alkotás alkalmazása
- A kerékpár biztonságos használata, karbantartása
- Designe thinking (tervezői gondolkodás) lépéseinek alkalmazása problémamegoldás során
- Véleményformálás támogatása a témához kapcsolódó kulturális örökségünkről

## **Fogalmak**

problémamegismerés, problémafeltárás, definiálás-értelmezés, megoldáskeresés, tervezés, alkotás (minta), használatbavétel, gyártás

## **JAVASOLT TEVÉKENYSÉGEK**

- A szabad alkotás időkeretében az egyes témakörök alkotótevékenysége bővíthető vagy más modul tevékenységrendszerre választható a tanulók érdeklődése, az iskola lehetősége szerint.

*A tevékenységek megvalósításához háztartástan szaktanterem szükséges, az előírt 15 tanuló foglalkoztatásához megfelelő munkaasztallal, a háztartást modellező konyharésszel (3-5 fős csapatok foglalkoztatására), háztartási gépekkel, eszközökkel és varró*

Budapest XXI. Kerületi  
Széchenyi István Általános és  
Kéttannyelvű Általános Iskola



# HELYI TANTERV

# TERMÉSZETTUDOMÁNY

az 5-6. évfolyam számára

2020

## Természettudomány

A természettudomány tantárgy alapvető szerepet játszik a tudományos és technológiai műveltség kialakításában a természettudományokkal való ismerkedés korai szakaszában. Összekötő szerepet tölt be az alsó tagozatos környezetismeret és a 7. osztálytól diszciplináris keretek között oktatott természettudományos tárgyak (biológia, fizika, földrajz, kémia) között. Ugyanakkor a tantárgynak van egy horizontális vetülete is, hiszen a természettudományi tanulmányok sok esetben építenek a más tantárgyak (főleg a magyar, a matematika és a történelem) keretében megszerzett tudásra, készségekre, kompetenciákra.

A fenti megállapításokból kiindulva a természettudomány tárgy négy olyan alapiszciplína (biológia, fizika, földrajz és kémia) köré szerveződik, amelyek a természeti törvényszerűségek, rendszerek és folyamatok megismerésével foglalkoznak. Ennek megfelelően a természettudomány tárgy célja e komplex tudásanyag integrálása az egyes természeti rendszerek közötti alapvető összefüggésekre való rávilágítás révén.

A természettudomány tanulási-tanítási folyamatában alapvető szerepe van a tanulók számára releváns problémák, életszerű helyzetek megismerésének, amit a felvetett probléma integrált szemléletű tárgyalásával, a tanulók aktív közreműködésével, egyszerű – akár otthon is elvégezhető – kísérletek tervezésével, végrehajtásával, megfigyelésével és elemzésével érhetünk el. Mindezeket nagyon fontos kiegészíteni terepi tevékenységekkel is, ami nem csupán a természetben történő vizsgálódást jelenti, hanem akár városi környezetben (pl. múzeum, állatkert, park stb.) is megvalósulhat. Az élményszerű, a tanulók gondolkodásához, problémáikhoz közel álló, gyakorlatorientált, ún. kontextusalapú tananyag-feldolgozás jóval több sikerrel kecsegtet, mint a hagyományos, eddig megszokott tananyagszervezés, amennyiben az előbbi az ismeretek rendszerezésével zárul.

A természettudomány tananyaga tehát mindenkire szól, nem csak azokhoz, akik a későbbiekben komolyabban szeretnék természettudományokkal foglalkozni. Szervesen kell, hogy kötődjön a hétköznapi élethez, és erősen gyakorlatorientált. Feltárja a természettudományok társadalmunkban és az egyén életében betöltött szerepét. Nem tartalmaz sok ismeretet és fogalmat, viszont annál több gyakorlati jellegű tevékenységet, megfigyelést, tapasztalást épít be. Hagy időt az elmélyült feldolgozásra, az esetleges megértési problémák megbeszélésére, tekintettel van az információfeldolgozás memóriakapacitására, a kognitív terhelésre. Kerüli a sok új információt tartalmazó témákat. Figyel a megfelelő, már részben szakmai nyelvhasználatra és kommunikációra. A tárgy célja inkább a fogalmi megértés, és nem az információk szigorú megtanítása; valódi problémamegoldást kínál. Előnyben részesíti az életszerű természettudományos problémák csoportmunkában (projektmódszerrel, kutatásalapú tanítással) történő feldolgozását. Megfelelően használja a kísérleteket, a terepi foglalkozásokat, megfigyeléseket, melyeknek mindig világos a célja, és a manuális készségek mellett a fogalmi megértést is fejlesztik. Hangsúlyozza a kísérleti problémamegoldás lépéseit, különös tekintettel a várható eredmény becslésére (hipotézisalkotásra). Az ellenőrzés során döntően a megértést, a logikus gondolkodást, és nem a magolás eredményét méri.

A természettudomány tantárgy a Nemzeti alaptantervben rögzített kulcskompetenciákat az alábbi módon fejleszti:

**A tanulás kompetenciái:** A természettudomány tanulásának belső motivációs bázisa a természet, az élő és élettelen környezeti jelenségek iránti gyermeki érdeklődés, amelyet a tantárgy tudatos ismeretszerzéssé alakít át. A kezdetben több támogatással, később egyre önállóbban végzett természettudományos megfigyelések és kísérletek alapján a tanuló átéli a tudásszerzés aktív folyamatát. A természettudomány vizsgálati témáit és módszereit a tanuló össze tudja kapcsolni a mindennapi élet kontextusaival, a tudás alkalmazhatósága az önirányító tanulás képességét is erősíti.

**A kommunikációs kompetenciák:** A természettudomány tantárgy és általában a természettudományok azon képességeket fejlesztik, amelyek révén a tanuló megtanulja világosan, röviden és pontosan kifejezni saját gondolatait, megfigyeléseit és tapasztalatait.

**A digitális kompetenciák:** A gyermekek számára természetes a digitális technológia jelenléte és aktív részesei a digitális kultúrának, ez azonban nem jelenti azt, hogy ne lenne szükséges és fontos a digitális kompetenciáik fejlesztése. A tantárgy által felölelt tudományterületek számos lehetőséget kínálnak a digitális kompetenciák fejlesztésére, hiszen a technológia jól alkalmazható a megismerés, az együttműködés, az információk kritikus értelmezése, az értékelés és alkotás során, illetve a természettudományos gondolkodás tanításakor.

**A matematikai, gondolkodási kompetenciák:** A természettudományok alapvetően gyakorlatorientált, tapasztalatokon alapuló tudományok, ahol a minőségi tulajdonságok mellett a mennyiségi viszonyok vizsgálata is elengedhetetlen. Sok esetben ez csak statisztikus gondolkodással lehetséges. Ugyancsak fontos cél az elemző gondolkodás kialakítása is. Mivel a természettudomány tantárgy alapvetően integráló jellegű, ezért szinte minden témakör fejleszti a tanuló rendszerszintű, komplex gondolkodását. Ez az olyan problémakörök tárgyalásánál a leghangsúlyosabb, amelyeknek több diszciplínát is érintő vetülete van. Ilyen például a víz vagy a levegő témaköre, vagy akár a globális éghajlatváltozás. A kísérletek, terepi megfigyelések számos egyedi jelenséget tárnak fel, ezek tanulságainak levonásához az induktív gondolkodás képességét is fejleszteni kell.

**A személyes és társas kapcsolati kompetenciák:** Mivel a természettudomány alapvetően gyakorlatorientált tantárgy, a tudás elsajátításához alkalmazott módszerek között nagyon gyakran szerepel a társakkal együttműködést igénylő csoportmunka, amely során a tanuló felismeri feladatát, szerepét a csoportban, csoporttagként a társakkal együtt végez különböző tevékenységeket, illetve megfelelő készségek birtokában igény szerint csoportvezetői szerepet vállalhat.

**A kreativitás, a kreatív alkotás, önkifejezés és kulturális tudatosság kompetenciái:** A természeti/környezeti nevelési célok eléréséhez az ismeretszerzés mellett 10–12 éves korosztályban kiemelt fontosságú a természetből érkező érzelmi hatások befogadása, amelyek akár egy életre is meghatározhatják a gyerekek természettudományokhoz történő hozzáállását, attitűdjét. Gyakran ez az érzelmi hatás kreatív alkotásokban kerül kifejezésre, amit felerősíthetünk a természetben történő vizsgálódás, tapasztalás élményével.

**Munkavállalói, innovációs és vállalkozói kompetenciák:** A természettudományos diszciplínák közül szinte mindegyikre jellemző, hogy a nagyon komoly elméleti tudás mögött a társadalmi hasznosulást nagyban segítő, gyakorlati alkalmazásuk is van. Ezt az adottságot remekül ki lehet használni a gazdasági élet szereplőivel, gyárakkal, cégekkel történő együttműködés kialakítására, amelynek a természettudomány tantárgy keretein belül még elsősorban gyakorlati ismeretszerző, közvetlen tapasztalást segítő szerepe lehet. A jövőbeni pályorientáció, életpálya-tervezés és munkavállalás szempontjából az ilyen tapasztalatok kulcsfontosságú szerepet tölthetnek be.

## 5–6. évfolyam

Az 5–6. osztályos korcsoport sajátosságaiból adódóan a gyerekek többnyire érdeklődéssel fordulnak az élő és élettelen környezet, a természet felé. Erre az érdeklődésre alapozva kell biztosítani számukra azoknak a készségeknek és képességeknek a fejlesztését, amelyek alkalmassá teszik majd őket a felsőbb évfolyamokon a magasabb szintű természettudományok világában történő eligazodásra. A természettudomány tanításának legfontosabb célja tehát azoknak a képességeknek, készségeknek, szokásoknak a fejlesztése, amelyeket alsó tagozaton a környezetismeret tantárgy alapozott meg, és amelyek a felsőbb évfolyamokon a természettudományos tárgyak tanulásához szükségesek.

Az életkorból és a fejlesztési feladatokból következően biztosítani kell, hogy a tanulók cselekvő tapasztalatszerzés útján már haladó szinten és integrált módon sajátítsák el a természettudományos ismeretszerzés módszereit, és ne diszciplináris természettudományos tárgyakat tanuljanak egymás mellett az összefüggések nélkülözésével. A tanulási folyamat során a későbbi diszciplináris tárgyakat megalapozó ismeretanyag megtanulása mellett az ismeretszerző módszerek elsajátítása, begyakorlása a fő cél.

A megfigyelés, leírás, összehasonlítás, csoportosítás, rendezés, mérés, kísérletezés módszereit önállóan gyakorolva fejlődik a tanulók megfigyelő-, leíró, azonosító és megkülönböztető képessége, mérési technikája, amelyet az alsó tagozattal ellentétben már tanári segítség nélkül is képesek megvalósítani. A megfigyelt jelenségeket ezután leírják valamilyen formában, ami ebben az életkorban nem csak írás lehet, hanem gyakran rajz vagy más manuális, illetve verbális készségeket igénylő forma. Az alapvető mennyiségek mérését a tanulók már alsó tagozaton megbízhatóan elsajátították, 5–6. osztályban ennek elmélyítése és begyakorlása, a mérendő mennyiségek körének kibővítése történik, hiszen a mérés módszerét a későbbiekben minden természettudományos tárgy alkalmazza. A tanulók egyszerű kísérletek megtervezésével, kivitelezésével és a következtetések levonásával készülnek fel a felsőbb évfolyamokon is jellemző természettudományos kísérletezésekre.

Az időben és térben történő tájékozódás képességének elsajátítása is alapvetően gyakorlati feladatok megoldásával történik. A tanulóknak fejlődik a szemléleti térképolvasási képessége, amit több, terepen töltött tanóra alkalmával tudnak begyakorolni. Az időbeli tájékozódás fejlesztése során a tanulók megismerik az időbeli dimenziókat a földtörténeti időskálától a másodperc tört része alatt lejátszódó kémiai reakciókig.

A kétéves ciklus során a tanulók megismerik a növények és állatok testfelépítését, jellemző tulajdonságait, a természetben és az ember szempontjából betöltött szerepüket. Tágítva a kört, az életközösségek vizsgálata során megértik az élő és élettelen környezet kölcsönhatásait, a szervezet és az életmód összefüggéseit. Részletesen foglalkoznak az élő és élettelen környezeti elemeket érintő környezet- és természetvédelmi problémákkal, valamint a fenntartható fejlődés témakörével is. Külön témakör foglalkozik az emberi szervezet felépítésével és működésének megismerésével, amelyen belül nagy hangsúlyt kap a testi és lelki egészség megőrzésének és az egészséges életmódnak a kérdésköre.

Külön témakör foglalkozik az élettelen környezet elemeivel, ezek állandóságával és változásaival. Hangsúlyosan jelenik meg a rendszerek törvényszerűségeinek vizsgálata, a felépítés és az alkalmazhatóság összefüggései, az anyag és az energia témaköre. A témakör a természettudományos elgondolások mellett számos esetben a folyamatok olyan társadalmi vetületeire is rávilágít, mint például az energiatakarékosság, ezzel is hangsúlyozva az emberi felelősséget az egészség és a természeti-környezeti rendszerek védelmében.

## 5. évfolyam

Témakör neve	Javasolt óraszám
1. Anyagok és tulajdonságaik	12
2. Mérések, mértékegységek, mérőeszközök	7
3. Alapvető térképészeti ismeretek	7
4. Topográfiai alapismeretek	7
5. Alapvető légköri jelenségek és folyamatok	6

6. A növények testfelépítése	10
7. Az állatok testfelépítése	10
8. Az emberi szervezet felépítése, működése, a testi-lelki egészség	9
	<b>68 óra</b>

## **TÉMAKÖR: Anyagok és tulajdonságaik**

**JAVASOLT ÓRASZÁM: 12 óra**

### **TANULÁSI EREDMÉNYEK**

#### **A témakör tanulása hozzájárul ahhoz, hogy a tanuló a nevelési-oktatási szakasz végére:**

- felismeri és megfigyeli a környezetben előforduló élő és élettelen anyagokat, megadott vagy önállóan kitalált szempontok alapján csoportosítja azokat;
- felismer és megfigyel különböző természetes és mesterséges anyagokat, ismeri azok tulajdonságait, felhasználhatóságukat, ismeri a természetes és mesterséges környezetre gyakorolt hatásukat;
- önállóan végez becsléseket, méréseket és használ mérőeszközöket különféle fizikai paraméterek meghatározására;
- önállóan végez egyszerű kísérleteket.

#### **A témakör tanulása eredményeként a tanuló:**

- korábbi tapasztalatai és megfigyelései révén felismeri a víz különböző tulajdonságait, különböző szempontok alapján rendszerezi a vizek fajtáit;
- megfigyeli a különböző halmazállapot-változásokhoz (olvadás, fagyás, párolgás, forrás, lecsapódás) kapcsolódó folyamatokat, példákat gyűjt hozzájuk a természetben, a háztartásban és az iparban;
- bizonyítja és hétköznapi példákkal alátámasztja a víz fagyásakor történő térfogatnövekedést;
- kísérletek során megfigyeli a különböző halmazállapotú anyagok vízben való oldódásának folyamatát;
- felismeri az olvadás és az oldódás közötti különbséget kísérleti tapasztalatok alapján;
- elsajátítja a tűzveszélyes anyagokkal való bánásmódot, tűz esetén ismeri a szükséges teendőket;
- megfigyeli a talaj élő és élettelen alkotóelemeit, tulajdonságait, összehasonlít különböző típusú talajféleségeket, valamint következtetések révén felismeri a talajnak mint rendszernek a komplexitását;
- korábbi tapasztalatai és megfigyelései révén felismeri a levegő egyes tulajdonságait;
- vizsgálat révén azonosítja a tipikus lágy szárú és fás szárú növények részeit;
- megkülönbözteti a hely- és helyzetváltoztatást, és példákat keres ezekre megadott szempontok alapján.

### **FEJLESZTÉSI FELADATOK ÉS ISMERETEK**

- A közvetlen környezet anyagai
- Az élő és élettelen anyag minőségi tulajdonságai
- Természetes és mesterséges anyagok tulajdonságai
- Természetes és mesterséges anyagok felhasználhatósága
- Természetes és mesterséges anyagok környezetre gyakorolt hatásai
- A közvetlen környezet anyagainak csoportosítási lehetőségei
- Az anyagok különböző halmazállapotai
- Halmazállapot-változások
- A halmazállapot-változás összefüggése a hőmérséklettel

- A víz fagyásakor történő térfogat-növekedés
- Halmazállapot-változások a természetben, a háztartásban és az iparban
- Az oldódás
- Az olvadás és oldódás közti különbség
- Tűzveszélyes anyagok
- A talaj tulajdonságai, szerepe az élővilág és az ember életében
- A talaj szerkezete, fő alkotóelemei
- A talaj szennyeződése, pusztulása és védelme
- A víz tulajdonságai, megjelenési formái, szerepe az élővilág és az ember életében
- A levegő tulajdonságai, összetétele, szerepe az élővilág és az ember életében
- Hely- és helyzetváltoztatás

### **FOGALMAK**

anyag, halmazállapot, halmazállapot-változás, olvadás, fagyás, párolgás, forrás, lecsapódás, oldódás, éghető, éghetetlen, talaj, humusz, talajnedvesség, légnyomás, hőmérséklet, mozgás, helyváltoztatás, helyzetváltoztatás, **Wasser, Wasserdampf, Kondensation**

### **JAVASOLT TEVÉKENYSÉGEK**

- Vizsgálatok elvégzése a víz különböző halmazállapotú formáival, a tapasztalatok rögzítése rajzban és írásban
- Különböző halmazállapotú anyagok tulajdonságainak vizsgálata, a tapasztalatok rögzítése rajzban és írásban
- Poszter vagy kiselőadás készítése a természetben és/vagy a háztartásban könnyen megfigyelhető halmazállapot-változásokról
- Egyszerű kísérletek elvégzése vízzel és különböző oldandó anyagokkal az oldódás és az oldhatatlanság megfigyelésére
- Egyszerű kísérletek elvégzése a talaj tulajdonságainak (szín, szerkezet, mésztartalom, szervesanyag-tartalom) meghatározására, a tapasztalatok rajzban és/vagy írásban történő rögzítése
- Vizsgálódás a talajréteg felszínének lepusztulásával kapcsolatban
- A levegő jelenlétének kimutatása egyszerű kísérletekkel
- Tipikus lágyszárú és faszárú növényi részek vizsgálata nagyítóval, esetleg mikroszkóppal, a tapasztalatok rajzban és/vagy írásban történő rögzítése

### **TÉMAKÖR: Mérések, mértékegységek, mérőeszközök**

**JAVASOLT ÓRASZÁM: 7 óra**

#### **TANULÁSI EREDMÉNYEK**

**A témakör tanulása hozzájárul ahhoz, hogy a tanuló a nevelési-oktatási szakasz végére:**

- felismeri és megfigyeli a környezetben előforduló élő és élettelen anyagokat, megadott vagy önállóan kitalált szempontok alapján csoportosítja azokat;
- felismer és megfigyel különböző természetes és mesterséges anyagokat, ismeri azok tulajdonságait, felhasználhatóságukat, ismeri a természetes és mesterséges környezetre gyakorolt hatásukat;
- önállóan végez becsléseket, méréseket és használ mérőeszközöket különféle fizikai paraméterek meghatározására;
- önállóan végez egyszerű kísérleteket.

**A témakör tanulása eredményeként a tanuló:**

- önállóan végez becsléseket, méréseket és használ mérőeszközöket a hőmérséklet, a hosszúság, a tömeg, az űrtartalom és az idő meghatározására;



- észleli, méri az időjárás elemeket, a mért adatokat rögzíti, ábrázolja;
- Magyarországra vonatkozó adatok alapján kiszámítja a napi középhőmérsékletet, a napi és évi közepes hőingást;
- leolvassa és értékeli a Magyarországra vonatkozó éghajlati diagramok és éghajlati térképek adatait.

#### **FEJLESZTÉSI FELADATOK ÉS ISMERETEK**

- Az élő és élettelen anyag mérhető jellemzői
- Mérési eljárások, mérőeszközök használata
- Az időjárás elemek mérése, a mért adatok rögzítése, ábrázolása
- A napi középhőmérséklet számítása
- A napi és az évi hőingás számítása
- Hazánkra vonatkozó éghajlati diagramok és éghajlati térképek leolvasása és értékelése

#### **FOGALMAK**

becslés, időjárás, éghajlat, középhőmérséklet, hőmérséklet-változás, éghajlati diagram, éghajlati térkép, hőmérséklet, csapadék

#### **JAVASOLT TEVÉKENYSÉGEK**

- Az iskola vagy a közeli park területén becslések elvégzése a hőmérséklet, a hosszúság, a tömeg, az űrtartalom és az idő meghatározására
- Természeti rekordok, legek mérhető tulajdonságainak gyűjtése
- Az iskola vagy a közeli park területén mérések elvégzése releváns mérőeszközökkel a hőmérséklet, a hosszúság, a tömeg, az űrtartalom és az idő meghatározására
- Valós adatsorok alapján középhőmérséklet és hőingás számítása

#### **TÉMAKÖR: Alapvető térképészeti ismeretek**

**JAVASOLT ÓRASZÁM: 7 óra**

#### **TANULÁSI EREDMÉNYEK**

**A témakör tanulása hozzájárul ahhoz, hogy a tanuló a nevelési-oktatási szakasz végére:**

- meghatározza az irányt a valós térben;
- érti a térkép és a valóság közötti viszonyt;
- tájékozódik a térképen és a földgömbön.

**A témakör tanulása eredményeként a tanuló:**

- mágneses kölcsönhatásként értelmezi az iránytű működését;
- felismeri a felszínformák ábrázolását a térképen;
- megérti a méretarány és az ábrázolás részletessége közötti összefüggéseket;
- fő- és mellékégtájak segítségével meghatározza különböző földrajzi objektumok egymáshoz viszonyított helyzetét;
- felismeri és használja a térképi jelrendszert és a térkép fajtákat (domborzati térkép, közigazgatási térkép, autós térkép, turistatérkép).

#### **FEJLESZTÉSI FELADATOK ÉS ISMERETEK**

- Térbeli tájékozódás fejlesztése valós környezetben és térképen
- Irány meghatározása térképen
- A valóság és a térképi ábrázolás összefüggései
- A térábrázolás különböző formái
- Felszínformák ábrázolása
- A térkép jelrendszere
- A méretarány és az ábrázolás részletessége közti összefüggés
- Térképek ábrázolási és tartalmi különbségei

- A térképek fajtái

### **FOGALMAK**

fő- és mellékvilágtáj, térkép, térképi jelrendszer, méretarány, vonalas aránymérték, domborzati térkép, közigazgatási térkép, turistatérkép, autós térkép, e Depression, e Ebene, e Entfernung, e Grenze, e Große Ungarische Tiefebene, e Hauptstadt, e Hochebene, e Höhle, e Kleine Ungarische Tiefebene, e Landkarte, e Steinkohle, e Tiefebene, e Touristenkarte, e Transdanubische Hügellandschaft, e vollkommenen Ebene, Haupt –und Nebenhimmelsrichtungen, Nachbarländer von Ungarn, Norden, Nordost, Nordwest, Osten, r Atlas, r Fluss, r Kompass, r Maßstab beträgt..., r Maßstab, r Ozean, r Stadtplan, s Alpenvorland, s Gebirge, s Hochgebirge, s Insel, s Kettengebirge, s Komitat, s Mittelgebirge, s Nördliche Mittelgebirge, s Transdanubische Mittelgebirge, Süden, Südost, Südwest, thematische Karten, Westen

### **JAVASOLT TEVÉKENYSÉGEK**

- Terepi vagy iskolai környezetben végzett gyakorlatok megoldása iránytűvel
- Iránytű készítése
- Tájékozódási gyakorlatok iránytű nélkül a természetben
- Magyarország nagytájainak bemutatása
- Távolságmérési feladatok elvégzése különböző méretarányú térképeken
- Különböző objektumok egymáshoz viszonyított helyzetének meghatározása a térképen az égtájak megjelölésével
- Kirándulás, túraútvonal tervezése

### **TÉMAKÖR: Topográfiai alapismeretek**

**JAVASOLT ÓRASZÁM: 7 óra**

### **TANULÁSI EREDMÉNYEK**

**A témakör tanulása hozzájárul ahhoz, hogy a tanuló a nevelési-oktatási szakasz végére:**

- meghatározza az irányt a valós térben;
- érti a térkép és a valóság közötti viszonyt;
- tájékozódik a térképen és a földgömbön.

**A témakör tanulása eredményeként a tanuló:**

- felismeri a földrészeket és az óceánokat a különböző méretarányú és ábrázolásmódú térképeken;
- felismeri a nevezetes szélességi köröket a térképen;
- megfogalmazza Európa és Magyarország tényleges és viszonylagos földrajzi fekvését;
- ismeri a főfolyó, a mellékfolyó és a torkolat térképi ábrázolását;
- felismeri és megnevezi a legjelentősebb hazai álló- és folyóvizeket;
- bejelöli a térképen Budapestet és a saját lakóhelyéhez közeli fontosabb nagyvárosokat és a szomszédos országokat.

### **FEJLESZTÉSI FELADATOK ÉS ISMERETEK**

- Tájékozódás hazánk domborzati és közigazgatási térképén
- Tájékozódás a földgömbön
- Földrészek, óceánok
- Nevezetes szélességi körök
- Tényleges és viszonylagos földrajzi helyzet
- Főfolyó, mellékfolyó, torkolat
- Legfontosabb hazai álló- és folyóvizek
- Budapest, a tanuló lakóhelye és a szomszédos országok bejelölése a térképen

## FOGALMAK

földgömb, Egyenlítő, Ráktérítő, Baktérítő, északi sarkkör, déli sarkkör, Északi-sark, Déli-sark, tényleges földrajzi helyzet, viszonylagos földrajzi helyzet, főfolyó, mellékfolyó, torkolat, r nördliche Polarkreis, r nördliche Wendekreis, r Äquator, r südliche Wendekreis, r südliche Polarkreis, r Nordpol, r Südpol, r Meridian, Atlantischer-, Pazifischer (Stiller)- und Indischer Ozean, Asien, Amerika, Afrika, Antarktis, Europa, Australien und Ozeanien, die Donau, die Theiß

## JAVASOLT TEVÉKENYSÉGEK

- Kontinensek ábrázolása: gömbfelületen, síkban, kontinens puzzle készítése
- Földrajzi legek gyűjtése: kontinensek, magasságok, mélységek, folyók, tavak...
- Települések és egyéb térképi objektumok helymeghatározása a fokhálózat segítségével
- Kiselőadás, poszter készítése a nagy földrajzi felfedezésekről

## TÉMAKÖR: Alapvető légköri jelenségek és folyamatok

JAVASOLT ÓRASZÁM: 6 óra

### TANULÁSI EREDMÉNYEK

**A témakör tanulása hozzájárul ahhoz, hogy a tanuló a nevelési-oktatási szakasz végére:**

- összetett rendszerként értelmezi az egyes földi szférák működését;
- ismeri a természeti erőforrások energiatermelésben betöltött szerepét;
- tisztában van a természeti erők szerepével a felszínalakításban.

**A témakör tanulása eredményeként a tanuló:**

- megnevezi az éghajlat fő elemeit;
- jellemzi és összehasonlítja az egyes éghajlati övezeteket (forró, mérsékelt, hideg);
- értelmezi az évszakok változását;
- értelmezi az időjárás-jelentést;
- piktogramok alapján megfogalmazza a várható időjárást.

### FEJLESZTÉSI FELADATOK ÉS ISMERETEK

- Az éghajlat elemei
- A forró, a mérsékelt és a hideg éghajlati övezet jellemzése
- Időjárás-jelentés
- Várható időjárás
- Időjárási piktogramok

## FOGALMAK

időjárás, éghajlat, éghajlati övezet, időjárás-jelentés, s Wetter, s Klima, s Kontinentalklima, r Niederschlag, e Luftbewegung, e Luftfeuchtigkeit, e Meteorologie, gasförmig, Gemisch von Gasen, r Sonnenstrahl, r Wind, Regentropfen, e Temperatur, r Wasserdampf, r Wassertropfen, r Regentropfen

## JAVASOLT TEVÉKENYSÉGEK

- Kiselőadás, poszter készítése az egyes éghajlati övek jellegzetességeiről
- Időjárás-jelentés készítése piktogramokkal
- Számítási feladatok elvégzése valós időjárási, éghajlati adatokkal
- Időjárási mérőállomás készítése az iskola udvarán vagy a tanterem ablakában
- Időjárás-megfigyelési projekt: mérési feladatok (hőmérséklet, napsütés, szélereősség jellemzése, csapadékmennyiség, csapadékfajta), összevetés az előrejelzéssel, állatok viselkedésének megfigyelése időjárás-változást megelőzően, tapasztalatok rögzítése írásban, grafikonok, rajzok segítségével

## **TÉMAKÖR: A növények testfelépítése**

**JAVASOLT ÓRASZÁM: 10 óra**

### **TANULÁSI EREDMÉNYEK**

**A témakör tanulása hozzájárul ahhoz, hogy a tanuló a nevelési-oktatási szakasz végére:**

- komplex rendszerként értelmezi az élő szervezeteket és az ezekből felépülő élőlénytársulásokat;
- tisztában van az életfeltételek és a testfelépítés közti kapcsolattal;
- tisztában van azzal, hogy az élő rendszerekbe történő beavatkozás káros hatásokkal járhat.

**A témakör tanulása eredményeként a tanuló:**

- felismeri és megnevezi a növények életfeltételeit, életjelenségeit;
- összehasonlít ismert hazai természet vagy vadon élő növényeket adott szempontok (testfelépítés, életfeltételek, szaporodás) alapján;
- felismeri és megnevezi a növények részeit, megfigyeli jellemzőiket, megfogalmazza ezek funkcióit;
- összehasonlítja ismert hazai természet vagy vadon élő növények részeit megadott szempontok alapján;
- ismert hazai természet vagy vadon élő növényeket különböző szempontok szerint csoportosít;
- azonosítja a lágyszárú és a faszárú növények testfelépítése közötti különbségeket.

### **FEJLESZTÉSI FELADATOK ÉS ISMERETEK**

- A növények életfeltételeinek igazolása
- Ismert növények összehasonlítása és csoportosítása megadott szempontok alapján
- Növényi részek (gyökér, szár, levél, virágzat, termés) és funkcióik megnevezése
- Lágyszárúak és faszárúak testfelépítése
- Növények életciklusainak vizsgálata jellegzetes zöldségeink, gyümölcsféléink példáján
- Biológiai védekezés formái a kertekben

### **FOGALMAK**

életfeltétel, életjelenség, lágyszárú, faszárú, zöldség, gyümölcs, kultúrnövény, e Blüte, e Frucht, e Gerte, e Kartoffel, e Laubkrone, e Möhre, e Petersilie, e Rute, e Tomate, e Wurzel, giftig, r Ast, r Blütenstempel, r Paprika, r Pollenträger, r Stamm, r Stängel, Stiel, r Zweig, s Blatt, s Blütenblatt, s Kelchblatt, s Kerngehäuse, s Steinobst, s Weißkraut, s Wurzelwerk, züchten, e vollkommene Verwandlung (Ei, Larve, Puppe, ausgewachsene Käfer)

### **JAVASOLT TEVÉKENYSÉGEK**

- Egyényári növények egyedfejlődésének megfigyelése
- Növények életfeltételeinek vizsgálata
- Növényi szervek (gyökér, szár, levél, virág, termés) megfigyelése nagyítóval, esetleg mikroszkóppal, a tapasztalatok rögzítése rajzban vagy írásban
- Terepi körülmények között növények meghatározása növényhatározó, esetleg online alkalmazás segítségével
- Kiselőadás tartása a híres magyar zöldség- és gyümölcsfajtákról
- Kerti kártevő rovarok testfelépítésének vizsgálata nagyítóval, esetleg sztereómikroszkóppal, a tapasztalatok rajzban és/vagy írásban történő rögzítése
- Madárodú, madáretető, madárkalács készítése
- Kerti kalendárium, kerti vetésforgó összeállítása

## **TÉMAKÖR: Az állatok testfelépítése**

**JAVASOLT ÓRASZÁM: 10 óra**

### **TANULÁSI EREDMÉNYEK**

**A témakör tanulása hozzájárul ahhoz, hogy a tanuló a nevelési-oktatási szakasz végére:**

- komplex rendszerként értelmezi az élő szervezeteket és az ezekből felépülő élőlénytársulásokat;
- tisztában van az életfeltételek és a testfelépítés közti kapcsolattal;
- tisztában van azzal, hogy az élő rendszerekbe történő beavatkozás káros hatásokkal járhat.

**A témakör tanulása eredményeként a tanuló:**

- felismeri és megnevezi az állatok életfeltételeit és életjelenségeit;
- összehasonlít ismert hazai házi vagy vadon élő állatokat adott szempontok (testfelépítés, életfeltételek, szaporodás) alapján;
- felismeri és megnevezi az állatok testrészeit, megfigyeli jellemzőiket, megfogalmazza ezek funkcióit;
- az állatokat különböző szempontok szerint csoportosítja;
- azonosítja a gerinctelen és a gerinces állatok testfelépítése közötti különbségeket;
- mikroszkóp segítségével megfigyel egysejtű élőlényeket.

### **FEJLESZTÉSI FELADATOK ÉS ISMERETEK**

- Az állatok életfeltételeinek igazolása
- Ismert hazai házi vagy vadon élő állatok összehasonlítása és csoportosítása megadott szempontok alapján
- Állati testrészek és funkcióik megnevezése
- Gerinctelenek és gerincesek testfelépítése
- Egysejtű élőlények vizsgálata
- Házi és ház körüli vagy vadon élő állatok testfelépítése és mozgásuk kapcsolatának vizsgálata
- Házi, ház körüli vagy vadon élő gerincesek és gerinctelen állatok életciklusának vizsgálata

### **FOGALMAK**

gerinctelen, gerinces, egysejtű, ragadozó, mindenevő, növényevő, háziállat, vadon élő állat, e Ente, e Henne, e Kralle, e Kuh, e Sau, e Stockente, e Tollwut, e Wirbelsäure, r Allesfresser, r Dotter, r Eber, r Enterich (Erpel), r Gänserich, r Gliedfüßler, r Hahn, r Hörsinn, r Ochse, r Pflanzenfresser, r Schnabel, r Spürsinn, r Stier, s Eiweiß, s Enteküken, s Ferkel, s Geruschsinn, s Graurind, s Haushuhn, s Horn, s Huhn, s Kalb, s Küken, s Nagegebiss, s Nagetier, s Raubtier, s Raubtiergebiss, s Rind, s Rudel, s Säugetier, s Wirbeltier

### **JAVASOLT TEVÉKENYSÉGEK**

- Állati szervek (pl. csigaház, rovarláb, rovarszárny, madártoll, szőr, köröm stb.) megfigyelése nagyítóval, esetleg mikroszkóppal, a tapasztalatok rögzítése rajzban és írásban
- Terepi körülmények között állatok meghatározása állathatározó, esetleg online alkalmazás segítségével
- Állati eredetű anyagok vizsgálata, pl. fehérje, zsírszerű anyagok, szaru, csont
- Kiselőadás tartása háziállat választásáról, gondozásáról, neveléséről
- Látogatás magyar állatfajtákat bemutató majorban, állatparkban

## **TÉMAKÖR: Az emberi szervezet felépítése, működése, a testi-lelki egészség**

**JAVASOLT ÓRASZÁM: 10 óra**

### **TANULÁSI EREDMÉNYEK**

**A témakör tanulása hozzájárul ahhoz, hogy a tanuló a nevelési-oktatási szakasz végére:**

- érti, hogy a szervezet rendszerként működik;
- tisztában van a testi és lelki egészség védelmének fontosságával;
- tisztában van az egészséges környezet és az egészségmegőrzés közti összefüggéssel.

**A témakör tanulása eredményeként a tanuló:**

- felismeri és megnevezi az emberi test fő részeit, szerveit;
- látja az összefüggéseket az egyes szervek működése között;
- érti a kamaszkori testi és lelki változások folyamatát, élettani hátterét;
- tisztában van az egészséges életmód alapelveivel, azokat igyekszik betartani.

### **FEJLESZTÉSI FELADATOK ÉS ISMERETEK**

- Az emberi test fő részeinek és szerveinek felismerése
- Az egyes életszakaszok legfontosabb jellemzői
- A kamaszkori érés, testi és lelki változások
- Adatok elemzése különböző korcsoportú emberek egészségi állapotáról
- A mozgás és a fizikai, szellemi teljesítőképesség összefüggései
- Táplálékpiramis
- Elhízás és kóros soványság
- Az érzékszervek védelmét biztosító módszerek és eszközök
- A környezet és az ember egészsége közötti kapcsolat

### **FOGALMAK**

szerv, érzékszerv, szervrendszer, szervezet, túlsúly, alultápláltság, táplálékpiramis, egészség, betegség, járvány, egészséges életmód, szenvedélybetegség, serdülés

### **JAVASOLT TEVÉKENYSÉGEK**

- Az emberi egészséghez kötődő adatok (testsúly, testmagasság, vércukorszint, koleszterinszint) elemzése
- Emberi egészséggel kapcsolatos szövegek elemzése
- Mozgásos feladatok, játékok megvalósítása
- Kiselőadás készítése a kiskamaszkori bőrápolással kapcsolatban
- Tartásjavító gyakorlatsor összeállítása, bemutatása
- Fogorvos/dentálhigiénikus közreműködésével szájápolási preventív foglalkozás tartása
- Egészséges étkezési napirend összeállítása
- A látás és hallás védelméről szóló szövegek feldolgozása
- Az elsősegélynyújtás alapvető lépéseinek megismerése gyakorlati foglalkozás/kisfilm segítségével
- A dohányzás káros hatásait bemutató modell készítése

## **6. évfolyam**

Témakör neve	Javasolt óraszám
1. Gyakorlati jellegű térképészeti ismeretek (Az iskola környékének megismerése során, terepi munkában)	7
2. Tájékozódás az időben	6

3. A Föld külső és belső erői, folyamatai	10
4. Az erdők életközössége és természeti-környezeti problémái	11
5. A mezők és a szántóföldek életközössége, természeti-környezeti problémái	9
6. Vízi és vízparti életközösségek és természeti-környezeti problémái	11
7. Az energia	6
8. Megfigyelés, kísérletezés, tapasztalás	8
–	<b>68 óra</b>

**TÉMAKÖR: Gyakorlati jellegű térképészeti ismeretek (Az iskola környékének megismerése során, terepi munkában)**

**JAVASOLT ÓRASZÁM: 7 óra**

#### **TANULÁSI EREDMÉNYEK**

**A témakör tanulása hozzájárul ahhoz, hogy a tanuló a nevelési-oktatási szakasz végére:**

- meghatározza az irányt a valós térben;
- érti a térkép és a valóság közötti viszonyt;
- tájékozódik a térképen és a földgömbön.

**A témakör tanulása eredményeként a tanuló:**

- a valóságban megismert területről egyszerű, jelrendszerrel ellátott útvonaltervet, térképet készít;
- tájékozódik a terepen térképvázlat, iránytű és GPS segítségével;
- meghatározott szempontok alapján útvonalat tervez a térképen;
- használni tud néhány egyszerű térinformatikai alkalmazást.

#### **FEJLESZTÉSI FELADATOK ÉS ISMERETEK**

- Térképvázlat készítése ismert területről
- Terepi tájékozódás
- Útvonalterv készítése
- Tájékozódás térinformatikai alkalmazásokkal

#### **FOGALMAK**

térképvázlat, alaprajz, iránytű, GPS

#### **JAVASOLT TEVÉKENYSÉGEK**

- Valós területről (iskola vagy lakóhely környezete) térképvázlat készítése
- Terepi tájékozódási feladat, vetélkedő megoldása térkép, iránytű és/vagy GPS segítségével
- Útvonalterv készítése különböző távolságokra és közlekedési eszközökre térképi és/vagy térinformatikai alkalmazásokkal

## **TÉMAKÖR: Tájékozódás az időben**

**JAVASOLT ÓRASZÁM: 6 óra**

### **TANULÁSI EREDMÉNYEK**

**A témakör tanulása hozzájárul ahhoz, hogy a tanuló a nevelési-oktatási szakasz végére:**

- felismeri az idő múlásával bekövetkező változásokat és ezek összefüggéseit az élő és élettelen környezet elemein;
- tudja értelmezni az időt különböző dimenziójú skálákon.

**A témakör tanulása eredményeként a tanuló:**

- tervet készít saját időbeosztására vonatkozóan;
- megfigyeli a természet ciklikus változásait;
- megérti a Föld mozgásai és a napi, évi időszámítás közötti összefüggéseket;
- modellezi a Nap és a Föld helyzetét a különböző napszakokban és évszakokban.

### **FEJLESZTÉSI FELADATOK ÉS ISMERETEK**

- Idő és időtartam mérése különböző dimenziójú skálákon
- Az idő mértékegységei
- Napirend, hetirend tervezése
- A Föld mozgásai és a napi, évi időszámítás összefüggései
- A napszakok váltakozása
- Az évszakok váltakozása

### **FOGALMAK**

idő, napszak, évszak, a Föld forgása, a Föld keringése, tengelyferdeség, *der Tag, die Woche, das Jahr, die Jahreszeiten, die Monatsnamen, der Mond, die Erde*

### **JAVASOLT TEVÉKENYSÉGEK**

- Napirend és hetirend készítése
- A Föld és a Hold mozgásainak modellezése
- A földi időszámítással kapcsolatos egyszerű feladatok megoldása (helyi idő, zónaidő)
- Időszalag készítése a földtörténetre, az emberi történelemre, egy ember életére
- Poszter készítése az évszakok jellemzőiről hazánkban és Föld más tájain.

## **TÉMAKÖR: A Föld külső és belső erői, folyamatai**

**JAVASOLT ÓRASZÁM: 10 óra**

### **TANULÁSI EREDMÉNYEK**

**A témakör tanulása hozzájárul ahhoz, hogy a tanuló a nevelési-oktatási szakasz végére:**

- összetett rendszerként értelmezi az egyes földi szférák működését;
- ismeri a természeti erőforrások energiatermelésben betöltött szerepét;
- tisztában van a természeti erők szerepével a felszínalakításban.

**A témakör tanulása eredményeként a tanuló:**

- megállapítja, összehasonlítja és csoportosítja néhány jellegzetes hazai kőzet egyszerűen vizsgálható tulajdonságait;
- példákat hoz a kőzetek tulajdonságai és a felhasználásuk közötti összefüggésekre;
- tisztában van azzal, hogy a talajpusztulás világméretű probléma;
- ismer olyan módszereket, melyek a talajpusztulás ellen hatnak (tápanyag-visszapótlás, komposztkészítés, ökológiai kertművelés);
- felismeri és összehasonlítja a gyűrődés, a vetődés, a földrengés és a vulkáni tevékenység hatásait;
- magyarázza a felszín lejtése, a folyó vízhozama, munkavégző képessége és a felszínformálás közti összefüggéseket;
- magyarázza az éghajlat és a folyók vízjárása közötti összefüggéseket.



## FEJLESZTÉSI FELADATOK ÉS ISMERETEK

- A gyűrődés és a vetődés folyamata
- A gyűrt és a röghegységek alapvető formakincse
- Néhány jellegzetes hazai kőzet
- Talajképződés folyamata
- Talajpusztulás problémája
- Talajpusztulás ellen ható módszerek (tápanyag-visszapótlás, komposztkészítés, ökológiai kertművelés)
- Belső és külső erők hatásai
- A vízhozam, a munkavégző-képesség és a felszínformálás összefüggései
- Az éghajlat és a vízjárás közti összefüggés

## FOGALMAK

gyűrődés, vetődés, földrengés, vulkáni tevékenység, kőzet, talaj, talajpusztulás, tápanyag, komposztálás, ökológiai kertművelés, lepusztulás, vízjárás, vízhozam, munkavégző-képesség, abgerundet, abgetragen, Alm, Bodenschätze, e Hochebene, e Lava, e Scholle, e Steinkohle, laubwerfender Wald, milde Hänge, r Nadelwald, r Andesit, r Basalt, r Graben, r Vulkan, s Gebirge, s Hochgebirge, s Kettengebirge, steile Hänge, felsige Gipfel, tiefe Täler, V-förmiges Tal, wellig

## JAVASOLT TEVÉKENYSÉGEK

- Jellegzetes gyűrt és vetődéses formák terepi megfigyelése a lakóhelyhez közeli hegységben
- Néhány jellegzetes hazai kőzet vizsgálata (nagyítóval, HCl-cseppentéssel, karcpróbával stb.)
- Talajvizsgálatok (szín meghatározása, gyúrópróba, mésztartalom, szervesanyag-tartalom)
- A talajpusztulással mint globális problémával kapcsolatos kiselőadás és/vagy poszter készítése
- A gyűrődés folyamatának modellezése textíliák, gyurma... felhasználásával
- „Minicseppkövek” készítése szódabikarbóna- vagy mosószódaoldat segítségével
- „Minivulkán” készítése
- A magma áramlásának megfigyelése megfestett hideg és meleg vizet tartalmazó edények segítségével
- A külső erők felszínformáló folyamatainak modellezése kísérletekkel (jég, víz, szél)
- Túrázó „minilexikon” összeállítása
- „Zsebkomposzt” készítése
- Ökológiai kertművelés gyakorlása iskolakertben
- Vízhozammal kapcsolatos vizsgálatok elvégzése egy, az iskolához közeli természetes vízfolyáson vagy iskolai homokasztalon

## TÉMAKÖR: Az erdők életközössége és természeti-környezeti problémái

**JAVASOLT ÓRASZÁM: 11 óra**

### TANULÁSI EREDMÉNYEK

**A témakör tanulása hozzájárul ahhoz, hogy a tanuló a nevelési-oktatási szakasz végére:**

- komplex rendszerként értelmezi az élő szervezeteket és az ezekből felépülő élőlénytársulásokat;
- tisztában van az életfeltételek és a testfelépítés közti kapcsolattal;
- tisztában van azzal, hogy az élő rendszerekbe történő beavatkozás káros hatásokkal járhat.

**A témakör tanulása eredményeként a tanuló:**

- megfigyeli hazánk erdei élőlénytársulásainak főbb jellemzőit;
- életközösségként értelmezi az erdőt;

- felismeri és magyarázza az élőhely-életmód-testfelépítés összefüggéseit az erdők életközössége esetén;
- példákkal bizonyítja, rendszerezi és következtetéseket von le az erdei élőlények környezethez történő alkalmazkodására vonatkozóan;
- táplálékláncokat és azokból táplálékhalozatot állít össze a megismert erdei növény- és állatfajokból;
- példákon keresztül bemutatja az erdőgazdálkodási tevékenységek életközösségre gyakorolt hatásait;
- tisztában van az erdő természetvédelmi értékével, fontosnak tartja annak védelmét.

#### **FEJLESZTÉSI FELADATOK ÉS ISMERETEK**

- Az élő és élettelen környezeti tényezők szerepének bemutatása az erdők kialakulásában
- A növényzet környezeti igénye és előfordulása közti összefüggés
- Tölgy-, bükk- és fenyőerdők összehasonlítása
- Az erdő növényeinek különböző szempontú csoportosítása
- Erdei táplálkozási láncok és hálózatok
- A környezetszennyezés és élőhelypusztulás következményei
- Erdei életközösség megfigyelése terepen

#### **FOGALMAK**

erdő, zárwatermő, nyitwatermő, élőhely, alkalmazkodás, életközösség, tápláléklánc, táplálékhalozat, élőhelypusztulás, erdőgazdálkodás, *Bäume fallen*, *e Moosschicht oder auch Bodenschicht*, *e Strauchschrift*, *e Baumrinde*, *e Baumschicht*, *e Birke*, *e Buche*, *e Eiche*, *e Eichel*, *e Esche*, *e Linde*, *e Platane*, *e Regel*, *e Tanne*, *r Hyazinth*, *r Krokus*, *r Waldbrand*, *s Schneeglöckchen*, *schützen*, *verletzen*

#### **JAVASOLT TEVÉKENYSÉGEK**

- Egy lakóhelyhez közeli, erdei társulásokat (is) tartalmazó védett terület (nemzeti park, tájvédelmi körzet, természetvédelmi terület) felkeresése, ott feladatlapok megoldása
- Erdei társulásokhoz, azok környezeti problémáikhoz kötődő kiselőadások, posztterek készítése
- Hazai erdőink jellegzetes fafajainak vizsgálata: habitus, kéreg, levél, virág, termés
- Növényfelismerési gyakorlat erdeink lágyszárú növényeiből, cserjéiből
- Bemutató készítése erdeink termőtestes gombáiról
- Erdeinkben élő ízeltlábú fajok testfelépítésének vizsgálata nagyítóval, esetleg mikroszkóppal, a tapasztalatok rajzban és/vagy írásban történő rögzítése
- Bemutató készítése erdeink madarairól: megjelenésük, hangjuk, életmódjuk
- Kisfilmek megtekintése erdeink emlősállatairól

**TÉMAKÖR: A mezők és a szántóföldek életközössége, természeti-környezeti problémái**

**JAVASOLT ÓRASZÁM: 9 óra**

#### **TANULÁSI EREDMÉNYEK**

**A témakör tanulása hozzájárul ahhoz, hogy a tanuló a nevelési-oktatási szakasz végére:**

- komplex rendszerként értelmezi az élő szervezeteket és az ezekből felépülő élőlénytársulásokat;
- tisztában van az életfeltételek és a testfelépítés közti kapcsolattal;
- tisztában van azzal, hogy az élő rendszerekbe történő beavatkozás káros hatásokkal járhat.

**A témakör tanulása eredményeként a tanuló:**

- megfigyeli hazánk fátlan élőlénytársulásainak főbb jellemzőit;
- megadott szempontok alapján összehasonlítja a rétek és a szántóföldek életközösségeit;
- életközösségként értelmezi a mezőt;

- felismeri és magyarázza az élőhely-életmód-testfelépítés összefüggéseit a rétek életközössége esetén;
- példákkal bizonyítja, rendszerezi és következtetéseket von le a mezei élőlények környezethez történő alkalmazkodására vonatkozóan;
- táplálékláncokat és azokból táplálékhálózatot állít össze a megismert mezei növény- és állatfajokból;
- példákon keresztül mutatja be a mezőgazdasági tevékenységek életközösségre gyakorolt hatásait;
- tisztában van a fátlan társulások természetvédelmi értékével, fontosnak tartja azok védelmét.

#### **FEJLESZTÉSI FELADATOK ÉS ISMERETEK**

- Az élő és élettelen környezeti tényezők szerepének bemutatása a mezők kialakulásában
- A növényzet környezeti igénye és előfordulása közti összefüggés bemutatása a rétek esetén
- A mező növényeinek különböző szempontú csoportosítása
- Mezei táplálkozási láncok és hálózatok
- A természeti és a kultúrtáj
- A mezőgazdasági tevékenység életközösségre gyakorolt hatása
- Mezei és szántóföldi életközösség megfigyelése terepen

#### **FOGALMAK**

síkság, alföld, rét, legelő, mezőgazdaság, kultúrtáj, növénytermesztés, állattenyésztés, szántóföld, fűfélék, rágcsáló, élőhely, alkalmazkodás, életközösség, tápláléklánc, táplálékhálózat, [der Feldhase, die Feldmaus, der Seeadler, der Fasan](#)

#### **JAVASOLT TEVÉKENYSÉGEK**

- Egy lakóhelyhez közeli, fátlan társulásokat (is) tartalmazó védett terület (nemzeti park, tájvédelmi körzet, természetvédelmi terület) felkeresése, ott feladatlapok megoldása
- Fátlan társulásokhoz, azok környezeti problémáihoz kötődő kiselőadások, poszterek készítése
- Növényfelismerési gyakorlat mezők lágyszárú növényeiből, cserjéiből
- A mező legismertebb gyógynövényeinek és felhasználási lehetőségeinek megismerése
- Fűfélék testfelépítésének vizsgálata, tapasztalatok összegzése több természettudományos terület ismeretanyagának felhasználásával
- Gabonamagvak anyagainak kimutatása, tapasztalatok összegzése több természettudományos terület ismeretanyagának felhasználásával
- A mezőn élő ízeltlábú fajok testfelépítésének vizsgálata nagyítóval, esetleg sztereómikroszkóppal, a tapasztalatok rajzban és/vagy írásban történő rögzítése
- Bemutató készítése, kisfilmek megtekintése a mező madarairól, emlősállatairól

#### **TÉMAKÖR: Vízi és vízparti életközösségek és természeti-környezeti problémái**

**JAVASOLT ÓRASZÁM: 11 óra**

#### **TANULÁSI EREDMÉNYEK**

**A témakör tanulása hozzájárul ahhoz, hogy a tanuló a nevelési-oktatási szakasz végére:**

- komplex rendszerként értelmezi az élő szervezeteket és az ezekből felépülő élőlénytársulásokat;
- tisztában van az életfeltételek és a testfelépítés közti kapcsolattal;
- tisztában van azzal, hogy az élő rendszerekbe történő beavatkozás káros hatásokkal járhat.

**A témakör tanulása eredményeként a tanuló:**

- megfigyeli hazánk vízi és vízparti élőlénytársulásainak főbb jellemzőit;
- életközösségként értelmezi a vizes élőhelyeket;
- összehasonlítja a vízi és szárazföldi élőhelyek környezeti tényezőit;

- felismeri és magyarázza az élőhely-életmód-testfelépítés összefüggéseit a vízi és vízparti életközösségek esetén;
- példákkal bizonyítja, rendszerezi és következtetéseket von le a vízi élőlények környezethez történő alkalmazkodására vonatkozóan;
- táplálékláncokat és ezekből táplálékhálózatot állít össze a megismert vízi és vízparti növény- és állatfajokból;
- példákon keresztül bemutatja a vízhasznosítás és a vízszennyezés életközösségre gyakorolt hatásait;
- tisztában van a vízi társulások természetvédelmi értékével, fontosnak tartja azok védelmét.

#### **FEJLESZTÉSI FELADATOK ÉS ISMERETEK**

- A vízi és a szárazföldi élőhely környezeti tényezői
- A vízi növények környezeti igényei és térbeli elhelyezkedésük közti összefüggés
- A vízi növények és állatok szerveinek alkalmazkodása a vízi és vízparti környezethez
- Vízi táplálékláncok és -hálózatok
- A vízparti növények természetvédelmi és gazdasági jelentősége
- A vízszennyezés hatása a vízi életközösségekre
- Egy vizes élőhely életközösségének megfigyelése terepen

#### **FOGALMAK**

hínárnövényzet, ligeterdő, légzőgyökérzet, kopoltyú, úszóláb, gázlóláb, lemezes csőr, költöző madár, élőhely, alkalmazkodás, életközösség, tápláléklánc, táplálékhálózat, vízgazdálkodás, vízszennyezés, folyószabályozás, ártér, mocsárlecsapolás, **e Stockente, r Frosch, r Storch, r Karpfenfisch,**

#### **JAVASOLT TEVÉKENYSÉGEK**

- Egy lakóhelyhez közeli, vízi társulásokat (is) tartalmazó védett terület (nemzeti park, tájvédelmi körzet, természetvédelmi terület) felkeresése, ott feladatlapok megoldása
- Vízi társulásokhoz, azok környezeti problémáihoz kötődő kiselőadások, posztterek készítése
- Egy szennyvíztisztító telep felkeresése
- Papucsállatka-tenyészet készítése, planktonikus élőlények testfelépítésének vizsgálata nagyítóval, esetleg sztereómikroszkóppal, a tapasztalatok rajzban és/vagy írásban történő rögzítése
- Moszatok, lágy szárú vízi és vízparti növények testfelépítésének vizsgálata, a tapasztalatok rajzban és/vagy írásban történő rögzítése
- Vízparti fák összehasonlító vizsgálata: sűrűségük, keménységük, virágzatuk, levelük, kérgük, a tapasztalatok rajzban és/vagy írásban történő rögzítése
- Vízi és vízparti állatok testalakjának megfigyelése, kültakarójuk vizsgálata, a tapasztalatok rajzban és/vagy írásban történő rögzítése
- Vízi puhatestűek és halak légzésvizsgálata, valamint az úszóhólyag működésének modellezése, a tapasztalatok rajzban és/vagy írásban történő rögzítése
- Vízi és vízparti gerinces állatokról szóló kisfilmek megtekintése

#### **TÉMAKÖR: Az energia**

**JAVASOLT ÓRASZÁM: 6 óra**

#### **TANULÁSI EREDMÉNYEK**

**A témakör tanulása hozzájárul ahhoz, hogy a tanuló a nevelési-oktatási szakasz végére:**

- összetett rendszerként értelmezi az egyes földi szférák működését;
- ismeri a természeti erőforrások energiatermelésben betöltött szerepét;
- tisztában van a természeti erők szerepével a felszínalakításban.

**A témakör tanulása eredményeként a tanuló:**

- csoportosítja az energiahordozókat különböző szempontok alapján;

- példákat hoz a megújuló és a nem megújuló energiaforrások felhasználására;
- megismeri az energiatermelés hatását a természetes és a mesterséges környezetre.

#### **FEJLESZTÉSI FELADATOK ÉS ISMERETEK**

- Energiahordozók csoportosítása
- Megújuló és nem megújuló energiaforrások összehasonlítása
- A bányászat környezeti hatásai
- Légszennyező anyagok és hatásaik

#### **FOGALMAK**

megújuló energiaforrás, nem megújuló energiaforrás, bánya, bányászat, szénféleségek, kőolaj, földgáz, napenergia, vízenergia, szélenergia, szmog, savas eső, üvegházhatás, globális éghajlatváltozás

#### **JAVASOLT TEVÉKENYSÉGEK**

- Az energiatermelés környezeti hatásaihoz kötődő szövegrészek elemzése
- Esettanulmányok gyűjtése a fosszilis és a megújuló energiaforrások környezeti hatásaira
- Egy egykori bányaterület felkeresése (pl. Gánti Geológiai Tanösvény)
- Megújuló energiákat bemutató szélkerékmodellek készítése

#### **TÉMAKÖR: Megfigyelés, kísérletezés, tapasztalás**

##### **JAVASOLT ÓRASZÁM: 8 óra**

#### **TANULÁSI EREDMÉNYEK**

##### **A témakör tanulása hozzájárul ahhoz, hogy a tanuló a nevelési-oktatási szakasz végére:**

- felismeri és megfigyeli a környezetben előforduló élő és élettelen anyagokat, megadott vagy önállóan kitalált szempontok alapján csoportosítja azokat;
- felismer és megfigyel különböző természetes és mesterséges anyagokat, ismeri azok tulajdonságait, felhasználhatóságukat, ismeri a természetes és mesterséges környezetre gyakorolt hatásukat;
- önállóan végez becsléseket, méréseket és használ mérőeszközöket különféle fizikai paraméterek meghatározására;
- önállóan végez egyszerű kísérleteket.

##### **A témakör tanulása eredményeként a tanuló:**

- megfigyeli a mágneses kölcsönhatásokat, kísérlettel igazolja a vonzás és a taszítás jelenségét, példákat ismer a mágnesesség gyakorlati életben való felhasználására;
- megfigyeli a testek elektromos állapotát és a köztük lévő kölcsönhatásokat, ismeri ennek gyakorlati életben való megjelenését;
- megfigyeléseken és kísérleten keresztül megismeri az energiatermelésben szerepet játszó anyagokat és az energiatermelés folyamatát;
- kísérletekkel igazolja a növények életfeltételeit;
- kísérleti úton megfigyeli az időjárás alapvető folyamatait, magyarázza ezek okait és következményeit.

#### **FEJLESZTÉSI FELADATOK ÉS ISMERETEK**

- A mágneses tulajdonságok megfigyelése
- Testek elektromos állapotának létrehozása
- Elektromos állapotban lévő testek kölcsönhatásai
- A villám keletkezése
- Energiahordozók fajtái
- Energiatakarékosság
- A növények életfeltételei
- A csapadékképződés folyamata

## **FOGALMAK**

mágnes, energia, energiaforrás, energiahordozó, energiatakarékosság

## **JAVASOLT TEVÉKENYSÉGEK**

- Egyszerű kísérletek elvégzése a mágnesesség jelenségének megtapasztalására, a tapasztalatok rögzítése rajzban és/vagy írásban
- Poszter és/vagy kiselőadás készítése a mágnesesség hétköznapi hasznosításáról
- Az elektromosság egyszerű kísérletekkel történő bizonyítása
- Egyszerű eszközök (pl. szélkerék, vízimalom) építése a megújuló energiahordozók megértéséhez
- Tanári kísérlet elvégzése a széntüzelés által bekövetkező légszennyezés élőlényekre és épített környezetre gyakorolt hatásáról, a tapasztalatok rögzítése rajzban és/vagy írásban
- Egyszerű kísérletek elvégzése a növények életfeltételeinek kimutatására, a tapasztalatok rögzítése rajzban és/vagy írásban
- Egyszerű kísérletek elvégzése az alapvető időjárási folyamatok bemutatására, a tapasztalatok rögzítése rajzban és/vagy írásban

Budapest XXI. Kerületi  
Széchenyi István Általános és  
Kéttannyelvű Általános Iskola



**HELYI TANTERV**  
**TESTNEVELÉS**  
az 1.-4. évfolyam számára

**2020**

## TESTNEVELÉS

Testnevelés és egészségfejlesztés az egyik legösszetettebb tanulási terület, meglehetősen komplex célkitűzéssel. Egyik legfontosabb feladata a tanulók testi, lelki, értelmi, érzelmi és szociális fejlődésének biztosítása, mely kiemelten a Nemzeti alaptanterv testi-lelki egészségre nevelés célját valósítja meg, miközben az alapkompenciák és az ezekre épülő Nat kompetencia-összetevők fejlesztése is megtörténik.

Az alsó tagozatos testnevelésben a tanulók alapvető mozgásmintáinak és mozgáskészségeinek kialakítása, formálása, illetve a szabályozott mozgásvégrehajtás alapjainak az elsajátítása a legfontosabb cél. Az alapkészségek (természetes mozgásformák) mozgásmintáinak megszilárdulása, magabiztos végrehajtásuk kialakulása kiemelkedően fontos ebben az időszakban, mivel ezek jelentik a hatékony és gyors mozgástanulást, továbbá a bonyolultabb sportági mozgások alapfeltételeit. A fejlesztési folyamat során érvényesülnie kell a fokozatosság elvének, amely a természetes mozgások egyszerű végrehajtási mintáitól elindulva egyre összetettebb, komplexebb helyzetekben történő alkalmazást jelenti. A tanulási folyamat egészét át kell hatnia a nagyfokú sikerességnek, az élményszerzésnek, a kihívást jelentő, örömteli mozgásos tevékenységeknek, amelyek a játékosság módszerével együtt formálják a testneveléshez és sporthoz fűződő pozitív attitűdbázist. A mozgástanulással párhuzamosan történjen a már cselekvésbiztos mozgásformák alkalmazása összetettebb játéktevékenységekben és kontrollált versenyszituációkban is. A kontrollált versenyszituációk során - a motiváció fenntarthatósága és az esélyegyenlőség érdekében - a mozgásos tevékenységek precíz végrehajtásán, a variációk sokaságán van a hangsúly, nem a mért abszolút teljesítményen. A mozgástanulási és pszichomotoros képességfejlesztési folyamatban a sikerorientált gyakorlási feltételek, az élménygazdagság, a játék és játékosság az uralkodó, amely mélyíti a mozgásos tevékenységekhez és testneveléshez kapcsolódó pozitív érzelmi viszonyulást. A természetes mozgások alkalmazása sportági jellegű mozgásokban egyre nagyobb teret kap, amely a további koordinációs képességfejlődés záloga. A játéktevékenység során is fejlődés mutatkozik, ami az egyre nehezedő szabályok mellett, az egyszerű taktikai feladatok felismerésében és egyre tudatosabb alkalmazásában nyilvánul meg. A mozgásos tevékenységek közbeni kooperációs és kommunikációs lehetőségek, kreativitást igénylő tanulási helyzetek hozzájárulnak a problémamegoldó gondolkodás, valamint a szociális kompetenciák fejlődéséhez. A játéktevékenység nehezedő feladathelyzetei előidézte döntési kényszer hozzájárul a felelősségteljes viselkedés formálódásához, a szociális és társadalmi, egyéni és közösségi kompetenciák kialakulásához.

A kerettanterv minden tanuló számára biztosítani kívánja a hatékony és élményszerű pszichomotoros tanulást. Módszereiben döntően a játékos cselekvéstanulást és az adekvát



játékok alkalmazását helyezi előtérbe. A differenciálás elvét és az általa vezérelt gyakorlatot a legfőbb értékek közé sorolja. Ebben az oktatási szakaszban is megkülönböztetett figyelmet áldoz a belső, didaktikai differenciálásra. Ez a záloga annak, hogy minden tanuló eljusson a számára megszerezhető tudás legmagasabb szintjére. A fejlesztőmunka igazodik a tanulásban mutatkozó alapvető tendenciákhoz, de a menet közben bekövetkező változásokhoz is. A belső didaktikai differenciálás emeli a motoros tanulás, egyúttal a személyiségfejlesztés - az értelmi, érzelmi-akarati, szociális képességek és tulajdonságok – hatásfokát. A várt eredmények ennek megfelelően a készségekben, a képességekben, az ismeretekben és az attitűdökben megfogalmazható követelményeket is tartalmazzák.

A testnevelés műveltségterület tartalmai az alapfokú nevelés-oktatás 1–2. évfolyamán a természetes (alap-) mozgáskészségek, illetve a pszichomotoros képességek játékos fejlesztésére, azok változatos, sokrétű és tudatos alkalmazására épülnek. A gyermekek fejlődési, fejlettségi jellemzőihez igazodó egyszerű, ugyanakkor változatos mozgástanulási és képességfejlesztési körülmények, koordinációt javító tanulási tartalmak, melyek stabilizálják az alapvető mozgáskészségeket, jelentik az alapvető fejlesztési célt. A 3–4. évfolyamon a mozgáskészségek tovább stabilizálódnak, az előzetes mozgástapasztalatokra építve tovább fejlődnek, és a mozgástanulás magasabb szintjére kerülnek. Az alapkészségek fejlesztésének folyamatában a komplexebb, nehezebb körülmények közötti végrehajtások válnak uralkodóvá.

A már elsajátított készségek, fogalmak, kategóriák egységeinek beillesztése a mozgásos tevékenységrendszerbe a tantárgyközi tartalmak, a kompetenciák és a fejlesztési feladatok keretében hozzájárulnak a hatékonyabb tanuláshoz, a kedvezőbb tanulási teljesítményhez, ezen keresztül a nevelési folyamat sikerességéhez. Összességében elfogadó, ugyanakkor követelményeket támasztó, következetes nevelési környezetet biztosító légkör szükséges, ahol a gyermekek aktív, felfedező, velük született képességei megerősödnek.

A testnevelésórán lehetőség nyílik a fizikai és érzelmi biztonság megteremtésére, ezen keresztül a testnevelés tantárgyhoz kapcsolódó pozitív attitűdök kialakítására, mely olyan fejlesztési területek alapjául szolgálhat, mint például a *pályaorientáció*, a *testi-lelki egészség* és az *eredményes tanulás*. A tanítási-tanulási folyamat során a testneveléssel, a pedagógussal, a társaival, illetve önmagával szembeni bizalom megteremtése megalapoz olyan kiemelt fejlesztési területet, mint az *ön- és társértékelés*.

A társas interakciók, a feladatokkal járó fizikai kontaktusok, a közösségi sikerélmények, továbbá a legfontosabb magyar sporttörténeti ismeretek kitűnő alapját képezik a *nemzeti öntudatnak és a hazafias nevelésnek*.

A különböző sportágak, mozgásos tevékenységek, illetve a testnevelésórák rendszabályainak, szokásrendszerének kialakítása, a sportszerű viselkedés alapjainak tanulása az *erkölcsi tulajdonságok* fejlesztését hivatott szolgálni. A kooperáció lehetőségének biztosítása, a kommunikációs szabályok, formák és jelek megismerése és elsajátítása a *demokráciára nevelés* kiemelkedő színtere. A szabadtéren végzett mozgások és feladatok tudatos fejlesztést tesznek lehetővé a *környezettudatossággal* kapcsolatban. A szaknyelvi alapok megismertetése, a testnevelésórán használatos szerek, eszközök balesetmentes használatának megismerése és megértése, a testi és lelki működéseink felfedezése összekapcsolva a rendszeres testmozgás iránti igény kialakításával, kiteljesedik a *testi-lelki egészségre nevelés* mint a legfontosabb fejlesztési terület.

Az esztétikai élmény átélése, a kifejezőkészség kinyilvánítása kiváltja és fokozza a testnevelés iránti érdeklődést, pozitív attitűdöt már ezen az iskolafokon is.

A testnevelés tantárgy a Nemzeti alaptantervben rögzített kulcskompetenciákat az alábbi módon fejleszti:

**A tanulás kompetenciái:** A testnevelés tantárgy eredményességéhez fontos a mély és értő (motoros) tanulás képességének elsajátítása. A motoros tanulásra is igaz, hogy a környezettel

kialakult kölcsönhatás eredményeként létrejövő, tartós és alkalmazkodó változás, amely a különböző tanulási formákkal összekapcsolódva a személyiség fejlődésének más területeire is hatást gyakorol. A különböző mozgásformák elsajátítása – különös tekintettel az általános iskola kezdeti szakaszában – jelentős befolyással van a tanuló kognitív fejlődésére, hiszen a mozgásos cselekvés célirányos, komplex kognitív-motoros tevékenység. Hatékony és eredményes motoros tanulás-tanítás csak akkor valósulhat meg, ha annak során figyelembe veszik az életkori és tanulási sajátosságokat, s ha az spirálisan építkező és gyakorlatorientált.

**A kommunikációs kompetenciák:** A testnevelés – az érthetőség, az árnyaltság és a pontosság elvárásainak mentén – fejleszti a nyelvi kommunikáció minőségét. A testnevelésben a kommunikáció általában nehezített körülmények között, felhívó, felszólító módon zajlik, amelynek nem lehet sajátja az erőtlenül formált és artikuláció nélküli beszéd. A tantárgy fejleszti a hallás utáni szövegértés mellett a kommunikáció más formáit is, úgymint a kéz- és karjelzéseket, a testmozgás, a sportolás közbeni gesztusokat, a tekintet és/vagy az arc izmainak játékát. A sporttevékenységek folyamatos metakommunikáció mentén folynak, elég csak a jelzésértékű testtartásokra vagy a távolodó-közeledő mozgások kifejezőerejére gondolni. A szakkifejezések, a helyes terminológia elsajátításával lehetővé válik a procedurális tudás átfordítása a gondolkodás révén tervezhető motoros produktummá.

**A matematikai, gondolkodási kompetenciák:** A motoros tanulás során elsősorban a cselekvéses tényező dominál, de a hatékonysága és eredményessége – a verbális metódusok által – a kognitív komponensektől is függ. A beszéd és a gondolkodás kapcsolata révén válik lehetővé a motoros tevékenységekkel összefüggő ismeretek és tapasztalatok tárolása, felidézése. A nyelvhasználat teszi lehetővé a mozgásos cselekvéstanuláshoz szükséges ideomotoros kép, a gondolati modell kialakítását, tervezését. A kreatív feladatmegoldásokon alapuló problémamegoldó gondolkodás egyaránt megjelenik a nyílt jellegű mozgáskészségek (pl. sportjátékok) változatos döntéshozatali játékhelyzeteiben és a kognitív típusú testnevelési játékokban (pl. táblajátékok mozgásos változatai).

**A személyes és társas kapcsolati kompetenciák:** A testnevelés tantárgy a személyes és társas kapcsolati kompetenciák fejlesztésének egyik terepe. Az iskolának fejlesztenie szükséges a szomatikus egészséggel, a társas-érzelmi jólléttel, a biztonsággal kapcsolatos kompetenciákat. A fejlesztés kiterjed a testi jóllét és a motoros teljesítőképesség kialakítására is. A tantárgy tanulásának és tanításának jelentős közösségfejlesztő hatása van. Külön kiemelendők a csapatsportokban fontos szerepet játszó együttműködési formák, a közösséget alakító tényezők (a közös célkitűzések, a közös gyakorlás élménye, a teljesítmény egyént és csapatközösséget formáló szerepe, a csapaton belüli összetartozás és egymásrautaltság stb.).

**A kreativitás, a kreatív alkotás, önkifejezés és kulturális tudatosság kompetenciái:** A tanuló kreatív alkotásokat hoz létre (pl. alkotóképes játéktevékenység vagy bemelegítő gyakorlatok és edzésprogramok összeállítása) a tanulási tevékenység ezen területén, és elsajátítja a fizikai aktivitás, a testedzés és a sportolás rekreációt támogató elemeit. A tanuló megtanulja értékként kezelni az olimpiai eszmét, az olimpiai játékokon elért eredményeket. Értékesnek tartja a magyar, az európai és a világ testkulturális örökségét.

Az iskolai testnevelésóra keretén belül megvalósuló könnyített testnevelés esetében – amelyen egészségi állapotváltozásuk miatt ideiglenesen, illetve tartósan csökkent teljesítőképességű tanulók vesznek részt – a testnevelő tanárnak az egészségi állapotot és az abból adódó egyéni sajátosságot maximálisan figyelembe véve, differenciáltan kell megvalósítani a fejlesztési feladatokat. Ezekhez a fejlesztési feladatokhoz nyújt segítséget a gyógytestnevelés témakör.

A korszerű gyógytestnevelés szemlélet, amely szakít az eddigi korrekciós gyakorlatok túlsúlyára épülő tananyagtartalommal, indokoltá teszi a mindennapos testnevelés szerves részként való megjelenést a kerettantervben. A korszerű szemléletben elvárásként jelenik meg a korrekciós gyakorlatokkal egyenlő arányban megjelenő, a kerettantervben megvalósuló témakörök elsajátítása a gyógytestnevelésre utalt tanulók körében is. A fentiek indokolják, hogy minden témakör mellett megjelenjen a gyógytestnevelés specifikus gyakorlatai. Az önállóan megjelenő „Gyógytestnevelés” témakör csak az ezen a területen érintett tanulókra vonatkozik, mely külön órakeretben valósul meg. A gyógytestneveléssel kapcsolatos órakeret meghatározásához ad segítséget „A témakörök áttekintő táblázata” kiegészítő szövege.

A tanulók mozgáshoz fűződő pozitív attitűdjének kialakítása érdekében az értékelés alapja a természetes mozgáskészségek és a sportági jellegű előkészítő mozgásformák kivitelezésének színvonala, valamint a motoros képességek területén a tanuló önmagához mért fejlődése. Az alsó tagozatos diákok életkori sajátosságához igazított pedagógiai eljárások egyik legfontosabb eleme a pozitív tanulási légkört kialakító fejlesztő-formáló értékelés. A pszichomotoros teljesítmény az érzelmi-akarati tényezőkkel koherens egységet alkotva képezi a minősítés alapját.

### 1. évfolyam

<b>Tematikai egység/ Fejlesztési cél</b>	<b>Gimnasztika és rendgyakorlatok (prevenció és relaxáció)</b>	<b>Órakeret 13 óra folyamatos</b>
<b>Előzetes tudás</b>		

<b>A tematikai egység nevelési-fejlesztési céljai</b>	<p>A testnevelés optimális tanulási környezetének kialakítása.  Az elemi kommunikációs szabályok, formák és jelek megismertetése.  A testi és lelki egészségért való személyes felelősség megalapozása.  A mozgáskoordináció fejlődésével a test- és térérzékelés javítása, az izomtudat kialakítása.</p>
<b>Ismeretek/fejlesztési követelmények</b>	
<p><b>MOZGÁSMŰVELTSÉG</b>  <i>Térbeli alakzatok és kialakításuk (rendgyakorlatok):</i>  Egy- és kétsoros vonal, sor, oszlop, többes oszlopok, félkör és kör alakzatok, (szét)szórt alakzat, nyitódás, zárkózás, fordulatok helyben, mozgás körben és különböző mozgásútvonalon.  <i>Gimnasztika:</i>  Bemelegítő és levezető gyakorlatok egyénileg. Egyszerű nyújtó, erősítő és lazító, szabadgyakorlati alapformájú gyakorlatok végrehajtása, légzőgyakorlatok. Alapvető tartásos és mozgásos szakkifejezések megismerése, elsajátítása és végrehajtása.  Keringésfokozó feladatok; játékos jelleggel.  <i>Játék:</i>  A térbeli tudatosságot és a testtudatot alakító, koordinációfejlesztő szerepjátékok, szabályjátékok.  <i>Prevenció, életvezetés, egészségfejlesztés:</i>  Preventív, szokásjellegű tevékenységformák végzése egyedül, és csoportban.  Motoros tesztek végrehajtása.</p> <p><b>ISMERETEK, SZEMÉLYISÉGFEJLESZTÉS</b>  A bemelegítés és levezetés helyének és szerepének megértése.  A motoros tesztekkel kapcsolatos alapvető ismeretek.  Alapvető tartásos és mozgásos elemek szakkifejezéseinek megértése, a testrészek ismerete.  Higiéniiai alapismeretek: izzadás, mosakodás, váltócipő.  Relaxációs alapismeretek: ellazulás, nyugalom, jó közérzet.  Környezettudatosság: takarékoság, öltözői rend, saját felszerelés és a sporteszközök megóvása.  Személyes felelősség: alapvető szabályrendszer, a feladatok megindítását és megállítását jelző kommunikációs jelek felismerése és alkalmazása, baleset-megelőzés alapvető szabályainak megismerése, rendszabályok.</p>	<p><b>Kapcsolódási pontok</b></p> <p><i>Vizuális kultúra:</i>  megismerő és befogadó képesség, közvetlen tapasztalás útján szerzett élmények feldolgozása, látványok megfigyelése, leírása.</p>
<b>Kulcsfogalmak/ fogalmak</b>	<p>Bemelegítés, levezetés, fáradás, pihenés, feszítés, nyújtás, erősítés, ernyesztés, alakzat, testtartás, fájdalomküszöb, relaxáció, testrész, egészség, higiénia, felelős viselkedés, erő, lábtorna, izomláz, folyadékpótlás.</p>

<b>Tematikai egység/ Fejlesztési cél</b>	<b>Kúszások, mászások, szökdelések, ugrások</b>	<b>Órakeret 27 óra</b>
<b>Előzetes tudás</b>		
<b>A tematikai egység nevelési-fejlesztési céljai</b>	<p>Az alapvető mozgáskészségek tanulásának folyamatában a cselekvésbiztonság formálása.</p>	

	Az egyéni, a páros és a csoportos tanuláshoz szükséges személyes és szociális kompetenciák fejlesztése.
Ismeretek/fejlesztési követelmények	Kapcsolódási pontok
<p><b>MOZGÁSMŰVELTSÉG</b></p> <p><i>Járások, futások, oldalazások, szökdelések és ugrások:</i> Helyben és haladással az ütközések elkerülésével; különböző irányokban és sebességgel; megindulásokkal és megállásokkal; irány- és sebességváltással; meghatározott, majd önállóan alkotott mozgásútvonalakon; dinamikus kar- és lábmozgásokkal összekötve; akadályok leküzdésével; dalra, énekre, zenére; menekülő, üldöző feladatokkal. Utánzó mozgások. Járás, futás, oldalazás, szökkenés, szökdelés egy és két lábon, kettőzött szökdelés, galoppszökdelés mint alapvető természetes mozgáskészségek, valamint kombinációik végrehajtása.</p> <p><i>Lendítések és körzések:</i> Különböző testrészekkel; testhelyzetekben; irányokba; tempóban; ritmusban végrehajtott mozdulatok gyakorlása.</p> <p><i>Hajlítások és nyújtások:</i> Testrészek, ízületek differenciált hajlítása és nyújtása; szimmetrikusan, aszimmetrikusan; különböző testrészek hajlítása és nyújtása helyváltoztató és egyéb helyzetváltoztató mozgások közben.</p> <p><i>Fordítások és fordulatok:</i> Fordítások különböző testrészekkel, ellentétesen („csavarodások”); fordítások és fordulatok különböző kiinduló helyzetekből; negyed, fél, háromnegyed és egész fordulat helyben.</p> <p><i>Tolások és húzások:</i> Toló és húzó mozdulatok helyben, különböző erő kifejtéssel. Különböző testrészek emelése párokban.</p> <p><i>Emelések és hordások:</i> Társemelések és társhordások 3-4 fős csoportokban, párokban.</p> <p><i>Függés- és lengésgyakorlatok:</i> Mászókötélen, bordásfalon.</p> <p><i>Egyensúlygyakorlatok:</i> Különböző testrészekben és testhelyzetekben stabil és egyenetlen felületen; talajon, vonalon és különböző eszközökön, szereken fokozatosan nehezedő feltételek mellett. Egyensúlyi helyzetek megtalálása lassú hely- és helyzetváltoztató mozgásokból; eszközök egyensúlyban tartása helyben különböző testrészekkel, illetve eszközökkel; egyéb egyensúlygyakorlatok.</p> <p><i>Gurulások, átfordulások:</i> Vízszintes tengely és hossz tengely körül; különböző testrészekben.</p> <p><i>Támaszok:</i> Karhajlítások és nyújtások támaszhelyzetekben; testsúlymozgatások (testsúlyáthelyezések). Haladás kéztámaszos helyzetekben (utánzó mozgásokkal is): talajon, különböző irányokba, sebességgel, kúszások, mászások, átbújások; talicskagyakorlatok; fel-, le-, átmászások eszközökre.</p> <p><i>A természetes hely- és helyzetváltoztató mozgásokat alkalmazó játékok:</i> Szerepjátékok, szabályjátékok, feladatjátékok.</p>	

<b>ISMERETEK, SZEMÉLYISÉGFEJLESZTÉS</b> A térbeli tudatosság (érzékelés): elhelyezkedés a térben; mozgásirány; a mozgás horizontális síkjai; a mozgás végrehajtásának útvonala; a mozgás kiterjedése.	
<b>Kulcsfogalmak/ fogalmak</b>	Hely- és helyzetváltoztató mozgás, járás, futás, oldalazás, szökdelés, ugrás, lendítés, körzés, hajlítás, nyújtás, fordítás, fordulat, tolás, húzás, emelés, hordás, függés, lengés, egyensúlyozás, gurulás, átfordulás, támasz, mozgásirány, mozgásútvonal, mozgássík, erőkifejtés, lendület, mozgásos játék, játékszabály, játékszerep.

<b>Tematikai egység/  Fejlesztési cél</b>	<b>Dobások, ütések, labdás gyakorlatok</b>	<b>Órakeret  28 óra</b>
<b>Előzetes tudás</b>		
<b>A tematikai egység nevelési-fejlesztési céljai</b>	A sporteszközök balesetmentes használatának rögzítése. Az egyéni képesség- és készségszinthez igazodó eszközhasználati formák kihívást jelentő és egyben élményszerű gyakoroltatása. A finommotorika fejlesztése – lehetőség szerint – a Kölyökatletika mozgásanyagának beépítésével.	
	<b>Ismeretek/fejlesztési követelmények</b>	<b>Kapcsolódási pontok</b>
	<b>MOZGÁSMŰVELTSÉG</b> <i>Dobások (gurítások) és elkapások:</i> Egy- és kétkézes labdagörgetések talajon és a testen, labdaterelések, gurítások és dobások: különböző technikával; kiinduló helyzetekből; távolságra; célra; többféle anyagú, méretű, formájú, súlyú labdával. Alsó, felső, mellső dobások. Gurítások, dobások és elkapások egyéb feladatokkal. <i>Rúgások, labdaátvételek lábbal:</i> Álló, guruló labda rúgása álló helyzetből. Labdakontroll és labdavezetési gyakorlatok a láb részeivel. Guruló labda megállítása talppal, belsővel. Rúgások célra, különböző távolságra és magasságban. <i>Labdavezetések kézzel:</i> Labdaérzékelő gyakorlatok helyben, járás, futás és irányváltoztatás közben.  Labdapattintások; labdavezetés: helyben és haladással testrészek körül; különböző kiinduló helyzetekben, irányokba és mozgásútvonalakon, magasságban; fokozódó sebességgel; ritmustartással és ritmusváltással egyénileg, párban, csoportban; a vizuális kontroll csökkentésével; labdavezetés közben megállás, elindulás. <i>A manipulatív természetes mozgásformák gyakorlása játékokban:</i> Szabályjátékok, feladatjátékok, egyszerű sportjáték előkészítő kis játékok.	
	<b>ISMERETEK, SZEMÉLYISÉGFEJLESZTÉS</b> Biztonságos és balesetmentes eszközhasználat ismerete. Az egyes manipulatív alapmozgások vezető műveletei, tanulási szempontjai.	

Az eszközkézelés lehetőségeinek megkülönböztetése.	
<b>Kulcsfogalmak/ fogalmak</b>	Gurítás, dobás, elkapás, labdavezetés, labdaátvétel, rúgás, ütés, sporteszköz, használati szabály, kosárfogás, bekísérés, terelés, pattintás, labdaív, alsódobás, felsődobás, mellsődobás.

<b>Tematikai egység/ Fejlesztési cél</b>	<b>Támasz-függés- és egyensúlygyakorlatok</b>	<b>Órakeret 18 óra</b>
<b>Előzetes tudás</b>		
<b>A tematikai egység nevelési-fejlesztési céljai</b>	A pozitív megerősítés és a hibajavítás, valamint a segítségadás elfogadása. A helyes testtartás kialakítása, a mozgások esztétikus végrehajtása, a ritmus és mozgás összhangjának megteremtése.	
<b>Ismeretek/fejlesztési követelmények</b>		<b>Kapcsolódási pontok</b>
<p><b>MOZGÁSMŰVELTSÉG</b> <i>Torna</i> Torna-előkészítő mozgásanyag. Talajgyakorlatok (gurulóátfordulás előre, hátra; tarkóállás, mérlegállás, kötél és/vagy rúdmászás kísérletek mászókulcsolással (3 ütemű mászás). <i>Tornához kapcsolódó játékok</i> Szerep- és szabályjátékok, illetve kreatív és kooperatív játékok torna jellegű mozgásformák beépítésével. A néphagyományból ismert, sport jellegű, párválasztó, fogyó-gyarapodó és kapuzó játékok.</p> <p><b>ISMERETEK, SZEMÉLYISÉGFEJLESZTÉS</b> Mozgáskapcsolatok a testrészek és a társak viszonylatában, a térbeli tudatosság összetevőinek felismerése, saját és a társak testi épségének fontossága.</p>		
<b>Kulcsfogalmak/ fogalmak</b>	Tornaszer, spicc, feszes testtartás, támasz, függés, egyensúlyozás, ritmuskövetés, tornaelem, mászókulcsolás, megkülönböztetés, felismerés, kör, sor, pár, kapu, lépés (motívum), rögtönzés (improvizáció), tempó, kígyóvonal, csigavonal.	

<b>Tematikai egység/ Fejlesztési cél</b>	<b>Járások, futások</b>	<b>Órakeret 20 óra</b>
<b>Előzetes tudás</b>		

<b>A tematikai egység nevelési-fejlesztési céljai</b>	
---	--

<b>Ismeretek/Fejlesztési követelmények</b>	<b>Kapcsolódási pontok</b>
<p><b>MOZGÁSMŰVELTSÉG</b>  <i>Járás és futás mozgásformái:</i> egyenletes vagy változó sebességgel, különböző irányokba, mozgásútvonalon, különböző lépésfrekvenciával és lépéstávolsággal, szabadon és akadályok felett (természetes és kényszerítő körülmények között).  <i>Dobások mozgásformája:</i> hajító, célbadobással vízszintesen és/vagy függőlegesen változó, váltakozó irányokba, különböző anyagú, formájú, súlyú eszközökkel.</p> <p><i>Az atlétikai jellegű mozgások alkalmazása játékokban. Szabályjátékok, feladatjátékok.</i></p> <p><b>ISMERETEK, SZEMÉLYISÉGFEJLESZTÉS</b>  Az energia-befektetés tudatosságának összetevői, a rajthoz kapcsolódó vezényszavak, a dobásokhoz kapcsolódó balesetvédelmi szabályok, idő- és távolságmérés.</p>	
<b>Kulcsfogalmak/fogalmak</b>	Futóiskola, dobóiskola, ugróiskola, lendületszerzés, elrugaszkodás, repülés, érkezés, elugrás, felugrás, leugrás, karlendítés, sprint (vágta), légzésszabályozás.

<b>Tematikai egység/ Fejlesztési cél</b>	<b>Testnevelési és népi játékok</b>	<b>Órakeret 18 óra</b>
<b>Előzetes tudás</b>		
<b>A tematikai egység nevelési-fejlesztési céljai</b>	A sportjátékok alaptechnikai és taktikai feladatmegoldása során a természetes hely- és helyzetváltoztató és manipulatív természetes mozgásformák játékos formában történő alkalmazásával a játéktevékenység fejlesztése. A tevékenységek során az énközpontúság csökkentése a taktikai gondolkodás megalapozása és a csapathoz való pozitív viszony alakítása során.	
<b>Ismeretek/fejlesztési követelmények</b>	<b>Kapcsolódási pontok</b>	
<p><b>MOZGÁSMŰVELTSÉG</b>  <i>Kis létszámú, játékos hely-, helyzetváltoztató és manipulatív feladatmegoldások:</i> minikosárlabda, szivacskezilabda, illetve egyéb sportjáték jelleggel. A játékszabályok fokozatos bevezetése a játéktevékenység során.  <i>Labdarúgás:</i> A kispályás labdarúgás szabályainak alkalmazása 4:1 felállási formában, rombuszalakzatban. Kapura rúgások (kapus nélkül).</p>		



<p><i>Szivacskezilabda:</i> Passzgyakorlatok, kapura lövések.  <i>Sportjáték-előkészítő kisjátékok:</i> Létszámfölényes és létszámaazonos helyzetek megoldása.</p> <p>ISMERETEK, SZEMÉLYISÉGFEJLESZTÉS  Mozgáskapcsolatok megértése eszközzel, társakkal. Baleset-megelőzési ismeretek.  Játékfeladatok, játékszabályok keretein belüli cselekvés, a társas szabályok megsértésének észlelése és jelzése, alkalmazkodás az irányításhoz. A sportszerűség fogalmának megértése.</p>	
<p><b>Kulcsfogalmak/ fogalmak</b></p>	<p>Játékfeladat, játékszabály, helyezkedés, labdatartás, üres terület, védekezés, támadás, összjáték, technikai elem, együttműködés, sportszerűség, győztes, vesztes, megegyezés, különbözőség, másság, elfogadás, szabályszegés.</p>

Tematikai egység/ Fejlesztési cél	Küzdőfeladatok és játékok	Órakeret 15 óra
Előzetes tudás		
A tematikai egység nevelési-fejlesztési céljai	Az önvédelmi és küzdő mozgások gyakorlása közben az önszabályozás fejlesztése.	
Ismeretek/fejlesztési követelmények		Kapcsolódási pontok
<p>MOZGÁSMŰVELTSÉG  <i>Társtolások és húzások:</i> Különböző kiinduló helyzetből, a test különböző részeivel, változó, váltakozó erő kifejtéssel.  <i>Kötélhúzások:</i> Párban és csapatban különböző kiinduló helyzetekből.  <i>Küzdőjátékok.</i>  <i>Kooperatív játékok erőfejlesztő tartalommal.</i></p> <p>ISMERETEK, SZEMÉLYISÉGFEJLESZTÉS  A mozgásos feladatok végrehajtásának vezető műveletei, a gyakorlatok fogalmi készlete, a küzdés baleset-megelőzési és szabályrendszere, a sportszerű küzdés rítusának ismerete.</p>		
Kulcsfogalmak/ fogalmak	Önkontroll, küzdés, tompítás, esés, erőbedobás, erő kifejtés, sportszerűség, düh, erő kifejtés, csel.	

<b>Tematikai egység/ Fejlesztési cél</b>	<b>Úszás</b>	<b>Órakeret 18 óra</b>
<b>Előzetes tudás</b>		
<b>A tematikai egység nevelési-fejlesztési céljai</b>	<p>A megváltozott tanulási környezethez való alkalmazkodással párhuzamosan, az új közegben történő gyakorláshoz szükséges magatartási és balesetvédelmi szabályrendszer kialakítása.</p> <p>A vízben történő biztonságos tájékozódás, a vízbiztonság és a vízszertet megalapozása.</p>	
<b>Ismeretek/fejlesztési követelmények</b>		<b>Kapcsolódási pontok</b>
Az úszásoktatás helyi döntésen alapuló választás.		
<b>Kulcsfogalmak/ fogalmak</b>		

<b>Tematikai egység/ Fejlesztési cél</b>	<b>Foglalkozások alternatív környezetben</b>	<b>Órakeret 23 óra</b>
<b>Előzetes tudás</b>		
<b>A tematikai egység nevelési-fejlesztési céljai</b>	<p>Az igény felkeltése a megismert mozgásos tevékenységek szabadidős tevékenységként való végzése iránt.</p> <p>Örömteli, közösségben történő gyakorlásuk révén a tantárgyhoz fűződő kedvező attitűdök, érzelmi és szociális területek erősítése, fejlesztése.</p>	
<b>Ismeretek/fejlesztési követelmények</b>		<b>Kapcsolódási pontok</b>
<b>MOZGÁSMŰVELTSÉG</b> <i>Ismerkedés az alternatív és szabadidős aktivitásokkal, technikai készségükkel, taktikai elemeikkel és szabályaikkal a lehetőségek függvényében:</i>		

<p>Feladatok és játékok havon és jégen siklások, gördülések, gurulások, vívás. Egyéb szabadidős mozgásos tevékenységek: kerékpár, terepfutás.</p> <p><b>ISMERETEK, SZEMÉLYISÉGFEJLESZTÉS</b></p> <p>Az alternatívan választható szabadidős tevékenységek tanulásához tartozó minimális fogalmi készlet, az aktív játék lehetőségeinek felismerése, jellemzőinek ismerete, a tevékenységekhez tartozó balesetvédelmi szempontok ismerete, a szabad levegőn mozgás környezeti és időjárási feltételeinek, egészségvédő értékeinek megértése, a környezetvédelem melletti elkötelezettség jelentőségének megértése, mások szándékainak tartós figyelembevétel, a csoporthoz tartozás megélése a közös mozgás által, aktív kezdeményező, a sport mint örömforrás megélése, az egyén erős oldalának felfedezése.</p> <p><i>A választás a helyi sajátosságok figyelembe vételével (képesített szakember, felszereltség) a helyi tanterv alapján történik.</i></p>	
<p><b>Kulcsfogalmak/ fogalmak</b></p>	<p>Aktív játék, aktív pihenés, szabadidős tevékenység, sporteszköz.</p>

<p><b>A fejlesztés várt eredményei a két évfolyamos ciklus végén</b></p>	<p><i>Előkészítő és preventív mozgásformák</i> Az alapvető tartásos és mozgásos elemek felismerése, pontos végrehajtása. A testrészek megnevezése. A fizikai terhelés és a fáradás jeleinek felismerése. Különbségtétel a jó és a rossz testtartás között álló és ülő helyzetben, a medence középhelyzete beállítása. Az iskolatáska gerinckímélő hordása. A testnevelésórák alapvető rendszabályai, a legfontosabb veszélyforrásai, balesetvédelmi szempontjai ismerete.</p> <p><i>Hely- és helyzetváltoztató természetes mozgásformák</i> Az alapvető hely- és helyzetváltoztató mozgások folyamatos végrehajtása egyszerű kombinációkban a tér- és energiabefektetés, valamint a mozgáskapcsolatok sokrétű felhasználásával. A játékszabályok és a játékszerepek, illetve a játékfeladat alkalmazása.</p> <p><i>Manipulatív természetes mozgásformák</i> A manipulatív természetes mozgásformák mozgásmintáinak végrehajtási módjainak, és a vezető műveletek tanulási szempontjainak ismerete. Fejlődés az eszközök biztonságos és célszerű használatában. A feladat-végrehajtások során pontosságra, célszerűsége, biztonságra törekvés.</p> <p><i>Természetes mozgásformák a torna jellegű feladatmegoldásokban</i> Stabilitás a dinamikus és statikus egyensúlyi helyzetekben talajon és emelt eszközökön.</p>
--	---

	<p><i>Természetes mozgásformák az atlétikai jellegű feladatmegoldásokban</i> A futó-, ugró- és dobóiskolai alapgyakorlatok végrehajtása, azok vezető műveleteinek ismerete. Különböző intenzitású és tartamú mozgások fenntartása változó körülmények között, illetve játékban.</p> <p><i>Természetes mozgásformák a sportjátékok alaptechnikai és taktikai feladatmegoldásaiban</i> A játékfeladat megoldásából és a játékfolyamatból adódó öröm, élmény és tanulási lehetőség felismerése. A sportszerű viselkedés néhány jellemzőjének ismerete.</p> <p><i>Természetes mozgásformák az önvédelmi és a küzdő jellegű feladatmegoldásokban</i> Az alapvető eséstechnikák felismerése, balesetmentes végrehajtása. A tompítás mozdulatának végrehajtása esés közben.</p> <p><i>Természetes mozgásformák a vízbiztonságot kialakító és úszógyakorlatokban</i> Az általános uszodai rendszabályok, baleset-megelőzési szempontok ismerete, és azok betartása. Tudatos levegővétel. Kellő vízbiztonság, hason és háton siklás és lebegés. Bátor vízbeugrás.</p> <p><i>Természetes mozgásformák az alternatív és szabadidős mozgásrendszerekben</i> Használható tudás természetben végzett testmozgások előnyeiről és problémáiról. A természeti környezetben történő sportolás néhány egészségvédelmi és környezettudatos viselkedési szabályának ismerete.</p>
--	--

## 2. évfolyam

Tematikai egység/ Fejlesztési cél	Gimnasztika és rendgyakorlatok (prevenció, relaxáció)	Órakeret 13 óra
<b>Előzetes tudás</b>		
<b>A tematikai egység nevelési-fejlesztési céljai</b>	<p>A testnevelés optimális tanulási környezetének kialakítása. Az elemi kommunikációs szabályok, formák és jelek megismertetése. A testi és lelki egészségért való személyes felelősség megalapozása. A mozgáskoordináció fejlődésével a test- és térérzékelés javítása, az izomtudat kialakítása.</p>	
<b>Ismeretek/fejlesztési követelmények</b>		<b>Kapcsolódási pontok</b>
<p><b>MOZGÁSMŰVELTSÉG</b> <i>Térbeli alakzatok és kialakításuk (rendgyakorlatok):</i> Egy- és kétsoros vonal, sor, oszlop, többes oszlopok, félkör és kör alakzatok, (szét)szórt alakzat, nyitódás, zárkózás, fordulatok helyben, mozgás körben és különböző mozgásútvonalon.</p>		<p><i>Matematika:</i> számtan, térbeli tájékozódás, összehasonlítások, geometriai alakzatok.</p>

<p><i>Gimnasztika:</i> Bemelegítő és levezető gyakorlatok egyénileg, párban és társakkal, eszközök felhasználásával vagy eszköz nélkül. Egyszerű nyújtó, erősítő és lazító, szabadgyakorlati alapformájú gyakorlatok végrehajtása az ízületi és gerincvédelmi szabályoknak megfelelően eszközzel vagy eszköz nélkül. Tudatos izomfeszítés, nyújtás és ernyesztés, légzőgyakorlatok. Keringésfokozó feladatok; játékos gyakorlatsorok erőfejlesztő és aerob állóképesség-fejlesztő jelleggel. Ízületi mozgékonyágfejlesztés, aktív és passzív, dinamikus és statikus nyújtó gyakorlatokkal. Koordinációfejlesztő finommotoros gyakorlatok különféle eszközökkel. Testséma- és testérzékelés-fejlesztő játékos gyakorlatok.</p> <p><i>Játék:</i> A térbeli tudatosságot és a testtudatot alakító, koordinációfejlesztő szerepjátékok, szabályjátékok és feladatjátékok kreatív, kooperatív, valamint versenyjelleggel. Keringésfokozó és testtartásjavító játékok. <i>Prevenció, életvezetés, egészségfejlesztés:</i> Preventív, szokásjellegű tevékenységformák végzése egyedül, párban és csoportban. Motoros tesztek végrehajtása. A biomechanikailag helyes testtartást kialakító és fenntartó gyakorlatok. Aktív, mozgásos relaxációs gyakorlatok és az interaktív relaxáció gyakorlatai.</p> <p><b>ISMERETEK, SZEMÉLYISÉGFEJLESZTÉS</b> A bemelegítés és levezetés helyének és szerepének megértése. A fizikai terhelés és a fáradás jeleinek felismerése. Elemi ismeretek a szívről, a csontozatról és az izomzatról. A biomechanikailag helyes testtartás jellemzőinek, a medence középhelyzetének, az iskolatáska-hordás gerinckímélő módjának megismerése. A motoros tesztekkel kapcsolatos alapvető ismeretek. Alapvető tartásos és mozgásos elemek szakkifejezéseinek megértése, a testrészek ismerete. Higiéniai alapismeretek: izzadás, mosakodás, váltócipő. Relaxációs alapismeretek: ellazulás, nyugalom, jó közérzet. Környezettudatosság: takarékoság, öltözői rend, saját felszerelés és a sporteszközök megóvása. Személyes felelősség: alapvető szabályrendszer, a feladatok megindítását és megállítását jelző kommunikációs jelek felismerése és alkalmazása, baleset-megelőzés alapvető szabályainak megismerése, rendszabályok.</p>	<p><i>Környezetismeret:</i> testünk, életműködéseink, tájékozódás, helymeghatározás, az emberi szervezet megfigyelhető ritmusai. <i>Vizuális kultúra:</i> megismerő és befogadó képesség, közvetlen tapasztalás útján szerzett élmények feldolgozása, látványok megfigyelése, leírása.</p>
<p><b>Kulcsfogalmak/ fogalmak</b></p>	<p>Bemelegítés, levezetés, fáradás, pihenés, feszítés, nyújtás, erősítés, ernyesztés, alakzat, testtartás, fájdalomküszöb, relaxáció, testrész, egészség, higiénia, felelős viselkedés, erő, lábtorna, izomláz, folyadékptolás.</p>

Tematikai egység/ Fejlesztési cél	Kúszások, mászások, szökdelések, ugrások	Órakeret 27 óra
<b>Előzetes tudás</b>		
<b>A tematikai egység nevelési-fejlesztési céljai</b>	<p>Az alapvető mozgáskészségek tanulásának folyamatában a cselekvésbiztonság formálása.</p> <p>Az egyéni, a páros és a csoportos tanuláshoz szükséges személyes és szociális kompetenciák fejlesztése.</p> <p>A mozgástanulás folyamatában a természetes hely- és helyzetváltató mozgásminták változatos és stabil végrehajtásának elérése - lehetőség szerint – a Kölyökatlétika mozgásanyagának beépítésével.</p>	
<b>Ismeretek/fejlesztési követelmények</b>		<b>Kapcsolódási pontok</b>
<p><b>MOZGÁSMŰVELTSÉG</b>  <i>Járások, futások, oldalazások, szökdelések és ugrások:</i>  Helyben és haladással az ütközések elkerülésével; különböző irányokban és sebességgel; megindulásokkal és megállásokkal; irány- és sebességváltással; meghatározott, majd önállóan alkotott mozgásútvonalakon; dinamikus kar- és lábmozgásokkal összekötve; akadályok leküzdésével; dalra, énekre, zenére; menekülő, üldöző feladatokkal. Utánzó mozgások.</p> <p>Egyszerű, 2–4 mozgásformából álló helyváltató mozgássorok egyénileg, párban és csoportban végrehajtva. Ugrások és szökdelések, talajra érkezések. Helyváltató mozgások egyszerűbb akadálypályán.</p> <p>Járás, futás, oldalazás, szökkenés, szökdelés egy és két lábon, kettőzött szökdelés, galoppszökdelés mint alapvető természetes mozgáskészségek, valamint kombinációik végrehajtása.</p> <p><i>Lendítések és körzések:</i>  Különböző testrészekkel; testhelyzetekben; irányokba; tempóban; ritmusban végrehajtott mozdulatok gyakorlása.</p> <p><i>Hajlítások és nyújtások:</i>  Testrészek, ízületek differenciált hajlítása és nyújtása; szimmetrikusan, aszimmetrikusan; különböző testrészek hajlítása és nyújtása helyváltató és egyéb helyzetváltató mozgások közben; hajlítások és nyújtások összekapcsolása futásból felugrással, illetve eszközhasználattal.</p> <p><i>Fordítások és fordulatok:</i>  Fordítások különböző testrészekkel, ellentétesen („csavarodások”); fordítások és fordulatok különböző kiinduló helyzetekből; negyed, fél, háromnegyed és egész fordulat helyben, ugrással; fordítások és fordulatok párban, tükörképben és azonosan; fordulatok különböző helyváltató mozgások közben, különböző eszközökkel és eszközökön.</p> <p><i>Tolások és húzások:</i>  Toló és húzó mozdulatok helyben, különböző erő kifejtéssel, testrészekkel és eszközökkel; nagyobb tömegű eszközök húzása és tolása fokozódó erő kifejtéssel, csoportosan. Közös egyensúlyi helyzetek megtalálása párokban toló és húzó mozdulatokkal. Különböző testrészek emelése párokban.</p>		<p><i>Matematika:</i> térbeli tájékozódás, síkidomok, törtek alapjai.</p> <p><i>Környezetismeret:</i> tájékozódási alapismeretek.</p> <p><i>Vizuális kultúra:</i> vizuális kommunikáció.</p>

*Emelések és hordások:*

Társemelések és társhordások 3-4 fős csoportokban, párokban. Különböző eszközök emelése és hordása az ízület- és gerincvédelem alapelveinek megfelelően.

*Függés- és lengésgyakorlatok:*

Mászókötélen, bordásfalon, egyéb játszótéri eszközökön az egyéni kompetenciáknak megfelelően; „vándormászás” függőállásban vagy függésben.

*Egyensúlygyakorlatok:*

Különböző testrészekben és testhelyzetekben stabil és egyenetlen felületen; talajon, vonalon és különböző eszközökön, szereken fokozatosan nehezedő feltételek mellett (alátámasztás szélességének csökkentése, eszközmagasság, dinamikus kar- törzs- és lábgyakorlatok bekapcsolása, helyben és haladással, fordulattal stb.); szimmetrikus és aszimmetrikus helyzetekben; közös súlypont megtalálásával párokban. Egyensúlyi helyzetek megtalálása lassú hely- és helyzetváltoztató mozgásokból; eszközök egyensúlyban tartása helyben különböző testrészekkel, illetve eszközökkel; egyéb egyensúlygyakorlatok.

*Gurulások, átfordulások:*

Vízszintes tengely és hossz tengely körül; különböző testrészekben, irányokba és sebességgel; társsal, társakkal; különböző kiinduló helyzetekből, előzetes vagy utólagos mozgással összekapcsolva.

*Támaszok:*

Karhajlítások és nyújtások támaszhelyzetekben; testsúlymozgatások (testsúlyáthelyezések), támlázás helyben különböző testhelyzetekben. Haladás kéztámaszos helyzetekben (utánzó mozgásokkal is): talajon, különböző irányokba, sebességgel, mozgásútvonalakon, mozgásirányokba; szerekre fel, szerekről le, szereken át; lépegetések kézzel és lábbal különböző támaszhelyzetekben; csúszások, kúszások, mászások, átbújások; talicskagyakorlatok; fel-, le-, átmászások eszközökre.

*A természetes hely- és helyzetváltoztató mozgásokat alkalmazó játékok:*

Szerepjátékok, szabályjátékok, feladatjátékok, alkotó, kreatív és kooperatív játékok, népi gyermekjátékok megismerése. A közösség összeteljesítményén alapuló versenyjátékok alkalmazása. A saját egyéni teljesítmény túlszárnyalását célzó versenyfeladatok.

**ISMERETEK, SZEMÉLYISÉGFEJLESZTÉS**

A térbeli tudatosság (érzékelés): elhelyezkedés a térben; mozgásirány; a mozgás horizontális síkjai; a mozgás végrehajtásának útvonala; a mozgás kiterjedése.

Az energiabefektetés tudatossága: idő, sebesség; erő kifejtés; lefutás fogalmak ismerete.

Kapcsolatok, kapcsolódások: testrészekkel; tárgyakkal és/vagy társsal vagy társakkal végzett gyakorlatok ismerete.

A tematikus területhez kapcsolódó mozgásos feladatok elnevezései. Az egyes mozgások vezető műveleteinek, tanulási szempontjainak fogalmi ismerete.	
<b>Kulcsfogalmak/ fogalmak</b>	Hely- és helyzetváltoztató mozgás, járás, futás, oldalazás, szökdelés, ugrás, lendítés, körzés, hajlítás, nyújtás, fordítás, fordulat, tolás, húzás, emelés, hordás, függés, lengés, egyensúlyozás, gurulás, átfordulás, támasz, mozgásirány, mozgásútvonal, mozgássík, erőkifejtés, lendület, mozgásos játék, játékszabály, játékszerep.

<b>Tematikai egység/ Fejlesztési cél</b>	<b>Dobások, ütések, labdás gyakorlatok</b>	<b>Órakeret 28 óra</b>
<b>Előzetes tudás</b>		
<b>A tematikai egység nevelési-fejlesztési céljai</b>	A sporteszközök balesetmentes használatának rögzítése. Az egyéni képesség- és készségszinthez igazodó eszközhasználati formák kihívást jelentő és egyben élményszerű gyakoroltatása. A finommotorika fejlesztése – lehetőség szerint – a Kölyökatlétika mozgásanyagának beépítésével.	
<b>Ismeretek/fejlesztési követelmények</b>		<b>Kapcsolódási pontok</b>
<p><b>MOZGÁSMŰVELTSÉG</b> <i>Dobások (gurítások) és elkapások:</i> Egy- és kétkezes labdagörgetések talajon és a testen, labdaterelések, gurítások és dobások: különböző technikával; kiinduló helyzetekből; távolságra; célra; többféle anyagú, méretű, formájú, súlyú labdával. Alsó, felső, mellső dobások. Guruló, pattanó és levegőben érkező labdák és egyéb eszközök elkapása egyénileg, párban és csoportban, helyben, haladással. Gurítások, dobások és elkapások egyéb feladatokkal. <i>Rúgások, labdaátvételek lábbal:</i> Álló, guruló labda rúgása álló helyzetből, lassú mozgásból szabadon, társhoz, célra. Labdakontroll és labdavezetési gyakorlatok a láb részeivel; tárgyakra vagy társak között; helyben és járás közben; meghatározott mozgásútvonalakon. Guruló labda megállítása talppal, belsővel. Játékos passzgyakorlatok falhoz, társhoz. 2–3 vagy több játékos együttműködése különböző alakzatokban, átadások irányának megváltoztatásával. Rúgások célra, különböző távolságra és magasságban. Rúgó feladatok kézből, pattanásból szabadon. <i>Labdavezetések kézzel:</i> Labdaérzékelő gyakorlatok helyben, járás, futás és irányváltoztatás közben. Labdapattintások; labdavezetés: helyben és haladással testrészek körül; különböző kiinduló helyzetekben, irányokba és mozgásútvonalakon, magasságban; fokozódó sebességgel; ritmustartással és ritmusváltással egyénileg, párban, csoportban; a vizuális kontroll csökkentésével; labdavezetés közben megállás, elindulás. <i>Ütések testrészrel és eszközzel:</i></p>		<p><i>Matematika:</i> műveletek értelmezése; geometria, mérés, testek.</p> <p><i>Informatika:</i> médiainformatika.</p> <p><i>Környezetismeret:</i> testünk és életműködésünk, mozgások, tájékozódási alapismeretek.</p>



<p>Puha labda és léggömb ütése testrésszel, rövid és hosszú nyelű ütővel különböző célfelületekre, távolságokra, magasságokra, irányokba; háló (zsinór) fölött; különböző magasságban és ívben; párban és csoportokban; helyben és haladással.</p> <p><i>A manipulatív természetes mozgásformák gyakorlása játékokban:</i> Szabályjátékok, feladatjátékok, egyszerű sportjáték előkészítő kis játékok; alkotó, kreatív és kooperatív játékok megismerése. Népi gyermekjátékok alkalmazása. A manipulatív mozgásokat alkalmazó, pontosságra, csökkenő hibaszázalékra, növekvő sikerességre, kreatív eszközhasználatra irányuló egyéni, páros és csoportos versengések.</p> <p><b>ISMERETEK, SZEMÉLYISÉGFEJLESZTÉS</b> Biztonságos és balesetmentes eszközhasználat ismerete. Az egyes manipulatív alapmozgások vezető műveletei, tanulási szempontjai. Térbeli és energia-befektetésbeli ismeretek az eszközhasználat relációjában. Az eszközzel való kezelés lehetőségeinek megkülönböztetése. A játékelőjáték által megkövetelt szabályok szerinti eszközhasználat ismerete.</p>	
<p><b>Kulcsfogalmak/ fogalmak</b></p>	<p>Gurítás, dobás, elkapás, labdavezetés, labdaátvétel, rúgás, ütés, sporteszköz, használati szabály, kosárfogás, bekísérés, terelés, pattintás, labdaív, alsódobás, felsődobás, mellsődobás.</p>

Tematikai egység/ Fejlesztési cél	Természetes mozgásformák a torna jellegű feladatmegoldásokban	Órakeret 15 óra
Előzetes tudás		
<b>A tematikai egység nevelési-fejlesztési céljai</b>	<p>A pozitív megerősítés és a hibajavítás, valamint a segítségadás elfogadása.</p> <p>A tér-, izom- és egyensúlyérzékelés fejlesztése.</p> <p>A helyes testtartás kialakítása, a mozgások esztétikus végrehajtása, a ritmus és mozgás összhangjának megteremtése.</p> <p>A test fölötti kontroll szerepének tudatosítása.</p> <p>Az improvizációs készség fejlesztése, egyre felszabadultabbá, kreatívabbá tétele.</p> <p>A magyar népi kultúra iránti érdeklődés felkeltése.</p>	
<b>Ismeretek/fejlesztési követelmények</b>		<b>Kapcsolódási pontok</b>
<p><b>MOZGÁSMŰVELTSÉG</b> <i>Torna</i> Torna-előkészítő mozgásanyag. Talajgyakorlatok (gurulóátfordulás előre, hátra; tarkóállás; bátorugrás; lebegő- és mérlegállás; kézállást előkészítő gyakorlatok). Ugrások, támaszugrások és rávezető gyakorlataik az egyéni kompetenciákhoz igazodva talajról, ugródeszkaról megfelelő magasságú svédsekre (függőleges repülés, felugrás térdelésbe, felguggolás, huszárugrás). 2–4 mozgásforma kapcsolatából alkotott egyszerű tornagyakorlatok</p>		<p><i>Ének-zene:</i> magyar népi mondókák, népi gyermekjátékok, improvizáció, ritmikai ismeretek.</p> <p><i>Környezetismeret:</i> az élő természet alapismeretei.</p>

<p>végrehajtása; kötél és/vagy rúdmászás kísérletek mászókulcsolással (3 ütemű mászás).</p> <p><i>Tornához kapcsolódó játékok</i></p> <p>Szerep- és szabályjátékok, illetve kreatív és kooperatív játékok torna jellegű mozgásformák beépítésével. A néphagyományból ismert, sport jellegű, párválasztó, fogyó-gyarapodó és kapuzó játékok.</p> <p><b>ISMERETEK, SZEMÉLYISÉGFEJLESZTÉS</b></p> <p>Mozgáskapcsolatok a testrészek és a társak viszonylatában, a térbeli tudatosság összetevőinek felismerése, saját és a társak testi épségének fontossága.</p>	
<p><b>Kulcsfogalmak/ fogalmak</b></p>	<p>Tornaszer, spicc, feszes testtartás, támasz, függés, egyensúlyozás, ritmuskövetés, tornaelem, mászókulcsolás, megkülönböztetés, felismerés, kör, sor, pár, kapu, lépés (motívum), rögtönzés (improvizáció), tempó, kigyóvonal, csigavonal.</p>

<p><b>Tematikai egység/ Fejlesztési cél</b></p>	<p><b>Járások, futások</b></p>	<p><b>Órakeret 20 óra</b></p>
<p><b>Előzetes tudás</b></p>		
<p><b>A tematikai egység nevelési-fejlesztési céljai</b></p>	<p>A természetes mozgásformák, sokoldalú alkalmazása az atlétikai jellegű mozgások végrehajtása során. A Kölyökatlétika mozgásanyagának gyakorlása során az ügyesség, koordinációs képesség fejlesztése; a mozdulat- és reakciógyorsaság, az aerob képességek és a törzs- és ízületi stabilizáció fejlesztése.</p> <p>A gyakorlási folyamat során az önértékelés fejlesztése, a gyakorlás fontosságának, hatásának tudatosítása az ügyesség, és koordináció fejlődésében.</p>	

<p><b>Ismeretek/Fejlesztési követelmények</b></p>	<p><b>Kapcsolódási pontok</b></p>
<p><b>MOZGÁSMŰVELTSÉG</b></p> <p><i>Járás és futás mozgásformái:</i> egyenletes vagy változó sebességgel, különböző irányokba, mozgásútvonalon, különböző lépésfrekvenciával és lépéstávolsággal, szabadon és akadályok felett (természetes és kényszerítő körülmények között).</p> <p><i>Ugrások és szökdelések mozgásformái:</i> egyenletes vagy változó ugrástávolsággal, magassággal, irányokban, mozgásútvonalon páros és egy lábon, különböző síkokban, kis ismétlésszámokkal.</p> <p><i>Dobások mozgásformái:</i> lökő-, hajító- döntően célbadobással vízszintesen és/vagy függőlegesen változó, váltakozó irányokba, különböző anyagú, formájú, súlyú eszközökkel.</p> <p><i>Az atlétikai jellegű mozgások alkalmazása játékokban és a Kölyökatlétika versenyrendszerében</i></p> <p>Szabályjátékok, feladatjátékok, atlétikai jellegű futások, ugrások és dobások, a Kölyökatlétika eszközkészletének beépítésével, akadálypályákon, kontrollált csapatversenyek formájában.</p>	<p><i>Matematika:</i> mérés, mérhető tulajdonságok.</p> <p><i>Vizuális kultúra:</i> közvetlen tapasztalás útján szerzett élmények feldolgozása, látványok megfigyelése, leírása.</p> <p><i>Környezetismeret:</i> testünk, életműködéseink.</p>

<b>ISMERETEK, SZEMÉLYISÉGFEJLESZTÉS</b> Az energia-befektetés tudatosságának összetevői, a rajthoz kapcsolódó vezényszavak, a dobásokhoz kapcsolódó balesetvédelmi szabályok, idő- és távolságmérés, Kölyökatlétikai eszközök elnevezései, a tanult mozgások ismerete. A kitartás pozitív értéként való elfogadása.	
<b>Kulcsfogalmak/fogalmak</b>	Futóiskola, dobóiskola, ugróiskola, lendületszerzés, elrugaszkodás, repülés, érkezés, elugrás, felugrás, leugrás, karlendítés, sprint (vágta), légzésszabályozás.

<b>Tematikai egység/ Fejlesztési cél</b>	<b>Foglalkozások alternatív környezetben</b>	<b>Órakeret 23 óra</b>
<b>Előzetes tudás</b>		
<b>A tematikai egység nevelési-fejlesztési céljai</b>	A sportjátékok alaptechnikai és taktikai feladatmegoldása során a természetes hely- és helyzetváltoztató és manipulatív természetes mozgásformák játékos formában történő alkalmazásával a játéktevékenység fejlesztése. A tevékenységek során az énközpontúság csökkentése a taktikai gondolkodás megalapozása és a csapathoz való pozitív viszony alakítása során.	
<b>Ismeretek/fejlesztési követelmények</b>		<b>Kapcsolódási pontok</b>
<b>MOZGÁSMŰVELTSÉG</b> <i>Kis létszámú, játékos hely-, helyzetváltoztató és manipulatív feladatmegoldások:</i> labdarúgás, minikosárlabda, miniröplabda, szivacskézilabda, illetve egyéb sportjáték jelleggel. Támadó és védekező szerepek kislejátékok között. A játékszabályok fokozatos bevezetése a játéktevékenység során. <i>Labdarúgás:</i> A kispályás labdarúgás szabályainak alkalmazása 4:1 felállási formában, rombuszalakzatban. Kapura rúgások (kapus nélkül). <i>Szivacskézilabda:</i> Passzgyakorlatok, kapura lövések. <i>Minikosárlabda:</i> Kosárra dobási kísérletek alacsony gyűrűre. <i>Miniröplabda:</i> Kosárérintés és alkarérintés próbálkozások léggömbbel, puha labdával. <i>Sportjáték-előkészítő kislejátékok:</i> Létszámfőlényes és létszámazonos helyzetek megoldása. Kooperatív miniröplabda játékok; célbadobó-, ütő- és rúgójátékok; vonaljátékok; „cicajátékok”; zsinórlabda; sportjátékok kislelészámú mérkőzései egyszerűsített szabályokkal.		<i>Technika, életvitel és gyakorlat:</i> anyagok és alakításuk.  <i>Vizuális kultúra:</i> vizuális kommunikáció.  <i>Környezetismeret:</i> testünk és életműködéseink, tájékozódási alapismeretek.
<b>ISMERETEK, SZEMÉLYISÉGFEJLESZTÉS</b> Mozgáskapcsolatok megértése eszközzel, társakkal. Baleset-megelőzési ismeretek. Játékfeladatok, játékszabályok keretein belüli cselekvés, a társas szabályok megsértésének észlelése és jelzése, alkalmazkodás az irányításhoz. A sportszerűség fogalmának megértése.		

<b>Kulcsfogalmak/ fogalmak</b>	Játékfeladat, játékszabály, helyezkedés, labdatartás, üres terület, védekezés, támadás, összjáték, technikai elem, együttműködés, sportszerűség, győztes, vesztes, megegyezés, különbözőség, másság, elfogadás, szabályszegés.
------------------------------------	--

<b>Tematikai egység/ Fejlesztési cél</b>	<b>Küzdőfeladatok és játékok</b>	<b>Órakeret 15 óra</b>
<b>Előzetes tudás</b>		
<b>A tematikai egység nevelési-fejlesztési céljai</b>	Az önvédelmi és küzdő mozgások gyakorlása közben az önszabályozás fejlesztése. A sérülésmentes eséstechnikák kialakításának elkezdése, a húzások-tolások, emelések és hordások optimális erő kifejtéssel történő végrehajtása.	
<b>Ismeretek/fejlesztési követelmények</b>		<b>Kapcsolódási pontok</b>
<b>MOZGÁSMŰVELTSÉG</b> <i>Társtolások és húzások:</i> Különböző kiinduló helyzetből, a test különböző részeivel, változó, váltakozó erő kifejtéssel. <i>Kötélhúzások:</i> Párban és csapatban különböző kiinduló helyzetekből. <i>Esések és tompításaik:</i> Előre, hátra, oldalra, le és át. <i>Küzdőjátékok.</i> <i>Kooperatív játékok erőfejlesztő tartalommal.</i>		<i>Környezetismeret:</i> testünk, életműködéseink.  <i>Vizuális kultúra:</i> vizuális kommunikáció.
<b>ISMERETEK, SZEMÉLYISÉGFEJLESZTÉS</b> A mozgásos feladatok végrehajtásának vezető műveletei, a gyakorlatok fogalmi készlete, a küzdés baleset-megelőzési és szabályrendszere, a sportszerű küzdés rítusának ismerete.		
<b>Kulcsfogalmak/ fogalmak</b>	Önkontroll, küzdés, tompítás, esés, erőbedobás, erő kifejtés, sportszerűség, düh, erő kifejtés, csel.	

<b>Tematikai egység/ Fejlesztési cél</b>	<b>Úszás</b>	<b>Órakeret 18 óra</b>
<b>Előzetes tudás</b>		
<b>A tematikai egység nevelési-fejlesztési céljai</b>	A megváltozott tanulási környezethez való alkalmazkodással párhuzamosan, az új közegben történő gyakorláshoz szükséges magatartási és balesetvédelmi szabályrendszer kialakítása. A vízben történő biztonságos tájékozódás, a vízbiztonság és a vízszertet megalapozása.	
<b>Ismeretek/fejlesztési követelmények</b>		<b>Kapcsolódási pontok</b>
<b>Az úszásoktatás helyi döntéssel alapuló választás.</b> Amennyiben a helyi tantervben nem szerepel, a többi tematikus terület óraszámait – különös tekintettel az alternatív és szabadidős mozgásrendszerekre – az úszás óraszámával meg kell növelni.		<i>Vizuális kultúra:</i> tárgy- és környezetkultúra. <i>Környezetismeret:</i> a víz tulajdonságai, testünk,

<p><b>MOZGÁSMŰVELTSÉG</b>  <i>A vízhez szoktatás gyakorlatai:</i>          Járás a vízben; medence szélén végzett úszómozdulatok; merülési gyakorlatok; vízbeugrások; siklás- és lebegési gyakorlatok, a légzésszabályozást segítő gyakorlatok; ismerkedés a mélyvízzel.          A téri tájékozódás, térérzékelés fejlesztése kisvízben. Játékos vízhez szoktató gyakorlatok koordinációs és erőfejlesztő céllal.  <i>Játékok a vízben:</i>          Vízhezszoktató, úszó-, vízbeugró-, merülőgyakorlatok, vízi csapatjátékok eszközökkel, vízilabda-, illetve röplabdajellegű labdás játékok, egyéb játékok különféle eszközökkel.</p> <p><b>ISMERETEK, SZEMÉLYISÉGFEJLESZTÉS</b>          Úszodai rendszabályok, a vízmélységgel kapcsolatos életvédelmi tudnivalók, az úszástechnikák vezető műveleteinek ismerete, önbizalom és bizalom mások iránt, az úszástanulással, vízben mozgással kapcsolatos érzések kommunikációja, irányítás általi alkalmazkodás.</p>	<p>életműködéseink, szervezetünk megfigyelhető ritmusai, tájékozódási alapismeretek.</p>
<p><b>Kulcsfogalmak/ fogalmak</b></p>	<p>Csúszásveszély, lebegés, kartempó, levegővétel, lábtempó, siklás, gyorsúszás, hátúszás, krallozás, mélyvíz, fulladás.</p>

Tematikai egység/ Fejlesztési cél	Foglalkozások alternatív környezetben	Órakeret 23 óra
<p><b>Előzetes tudás</b></p>		
<p><b>A tematikai egység nevelési-fejlesztési céljai</b></p>	<p>Az igény felkeltése a megismert mozgásos tevékenységek szabadidős tevékenységként való végzése iránt.          Örömteli, közösségben történő gyakorlásuk révén a tantárgyhoz fűződő kedvező attitűdök, érzelmi és szociális területek erősítése, fejlesztése.</p>	
<p><b>Ismeretek/fejlesztési követelmények</b></p>		<p><b>Kapcsolódási pontok</b></p>
<p><b>MOZGÁSMŰVELTSÉG</b>  <i>Ismerkedés az alternatív és szabadidős aktivitásokkal, technikai készletükkel, taktikai elemeikkel és szabályaikkal a lehetőségek függvényében:</i>          Szabad, aktív játéktevékenység; szabad mozgás a természetben változatos időjárási körülmények közepette; feladatok és játékok havon és jégen siklások,; gördülések, gurulások, gurítások különféle eszközökkel; hálót igénylő és háló nélküli labdás sportok, játékok; labdás játékok különféle labdákkal, falmászás; íjászat, lovaglás, karate, nordic-walking, vívás. Egyéb szabadidős mozgásos tevékenységek. Kerékpár, terepfutás.  <i>Az alternatív, szabadidős mozgásos tevékenységekben megvalósítható játékok.</i></p> <p><b>ISMERETEK, SZEMÉLYISÉGFEJLESZTÉS</b>          Az alternatívan választható szabadidős tevékenységek tanulásához tartozó minimális fogalmi készlet, az aktív játék lehetőségeinek</p>	<p><i>Magyar nyelv és irodalom:</i> dramatikus játékok.</p> <p><i>Környezetismeret:</i> éghajlat, időjárás.</p> <p><i>Technika, életvitel és gyakorlat:</i> közlekedési ismeretek.</p>	

<p>felismerése, jellemzőinek ismerete, a tevékenységekhez tartozó balesetvédelmi szempontok ismerete, a szabad levegőn mozgás környezeti és időjárási feltételeinek, egészségvédő értékeinek megértése, a környezetvédelem melletti elkötelezettség jelentőségének megértése.</p> <p>Mások szándékainak tartós figyelembevétele, a csoporthoz tartozás megélése a közös mozgás által, aktív kezdeményező, a sport mint örömforrás megélése, az egyén erős oldalának felfedezése.</p> <p><i>A választás a helyi sajátosságok figyelembe vételével (képesített szakember, felszereltség) a helyi tanterv alapján történik.</i></p>	
<p><b>Kulcsfogalmak/ fogalmak</b></p>	<p>Aktív játék, aktív pihenés, szabadidős tevékenység, sporteszköz.</p>

<p><b>A fejlesztés várt eredményei a két évfolyamos ciklus végén</b></p>	<p><i>Előkészítő és preventív mozgásformák</i>  Az alapvető tartásos és mozgásos elemek felismerése, pontos végrehajtása. A testrészek megnevezése.  A fizikai terhelés és a fáradás jeleinek felismerése.  A szív és az izomzat működésének elemi ismeretei.  Különbségtétel a jó és a rossz testtartás között álló és ülő helyzetben, a medence középhelyzete beállítása.  Az iskolatáska gerinckímélő hordása.  A gyakorláshoz szükséges térformák ismerete gyors és célszerű kialakításuk.  A testnevelésórák alapvető rendszabályai, a legfontosabb veszélyforrásai, balesetvédelmi szempontjai ismerete.  Fegyelmezett gyakorlás és odafigyelés a társakra, célszerű eszközhasználat.  Az aktív-mozgásos relaxáció gyakorlatainak felismerése.. A mozgás és a nyugalom harmóniájának felfedezése önmagára és másokra vonatkoztatva.</p> <p><i>Hely- és helyzetváltoztató természetes mozgásformák</i>  Az alapvető hely- és helyzetváltoztató mozgások folyamatos végrehajtása egyszerű kombinációkban a tér- és energiabefektetés, valamint a mozgáskapcsolatok sokrétű felhasználásával.  A játékszabályok és a játékszerepek, illetve a játékfeladat alkalmazása.</p> <p><i>Manipulatív természetes mozgásformák</i>  A manipulatív természetes mozgásformák mozgásmintáinak végrehajtási módjainak, és a vezető műveletek tanulási szempontjainak ismerete.  Fejlődés az eszközök biztonságos és célszerű használatában.  A feladat-végrehajtások során pontosságra, célszerűségre, biztonságra törekvés.  A sporteszközök szabadidős használata igénnyé és örömforrássá válása.</p> <p><i>Természetes mozgásformák a torna jellegű feladatmegoldásokban</i>  Fesztes tartással, esztétikus végrehajtásra törekedve 2-4 mozgásformából álló egyszerű tornagyakorlat bemutatása.</p>
--	---

	<p>Stabilitás a dinamikus és statikus egyensúlyi helyzetekben talajon és emelt eszközökön.</p> <p><i>Természetes mozgásformák az atlétikai jellegű feladatmegoldásokban</i>  A futó-, ugró- és dobóiskolai alapgyakorlatok végrehajtása, azok vezető műveleteinek ismerete.  Különböző intenzitású és tartamú mozgások fenntartása változó körülmények között, illetve játékokban.  Széleskörű mozgástapasztalat a Kölyökatlétika játékaiban.</p> <p><i>Természetes mozgásformák a sportjátékok alaptechnikai és taktikai feladatmegoldásaiban</i>  Az alapvető manipulatív mozgáskészségek elnevezéseinek ismerete.  Tapasztalat azok alkalmazásában gyakorló és feladathelyzetben, sportjáték-előkészítő kisjátékokban.  A játékfeladat megoldásából és a játékfolyamatból adódó öröm, élmény és tanulási lehetőség felismerése.  A csapatérdek szerepének felismerése az egyéni érdekekkel szemben, vagyis a közös cél fontosságának tudatosulása.  A sportszerű viselkedés néhány jellemzőjének ismerete.</p> <p><i>Természetes mozgásformák az önvédelmi és a küzdő jellegű feladatmegoldásokban</i>  Az alapvető eséstechnikák felismerése, balesetmentes végrehajtása.  A tompítás mozdulatának végrehajtása esés közben.  A mozgásának és akaratának gátlása, késleltetése.  Törekvés arra, hogy a támadó- és védőmozgások az ellenfél mozgásaihoz igazodjanak.</p> <p><i>Természetes mozgásformák a vízbiztonságot kialakító és úszógyakorlatokban</i>  Az általános uszodai rendszabályok, baleset-megelőzési szempontok ismerete, és azok betartása.  Tudatos levegővétel.  Kellő vízbiztonság, hason és háton siklás és lebegés.  Bátor vízbeugrás.</p> <p><i>Természetes mozgásformák az alternatív és szabadidős mozgásrendszerekben</i>  Használható tudás természetben végzett testmozgások előnyeiről és problémáiról.  A természeti környezetben történő sportolás néhány egészségvédelmi és környezettudatos viselkedési szabályának ismerete.  A sporteszközök kreatív felhasználása a játéktevékenység során.  Az időjárás körülményeknek megfelelően öltözködés okainak ismerete.</p>
--	---

### 3. évfolyam

Tematikai egység/ Fejlesztési cél	Gimnasztika és rendgyakorlatok (prevenció, relaxáció)	Órakeret 13 óra
<b>Előzetes tudás</b>		
<b>A tematikai egység nevelési-fejlesztési céljai</b>	<p>A testnevelés optimális tanulási környezetének további erősítése.                      Az elemi kommunikációs szabályok, formák és jelek megszokottá tétele,                      a testi és lelki egészségért való személyes felelősség tudatosítása.                      A szervezési feladatok körének bővítése, egyre önállóbbá tétele.                      Az egészségfejlesztés alapvető területein szerzett ismeretek gyarapítása.</p>	
Ismeretek/fejlesztési követelmények		Kapcsolódási pontok
<p><b>MOZGÁSMŰVELTSÉG</b>  <i>Térbeli alakzatok és kialakításuk (rendgyakorlatok):</i>                      Tér- és távköz, többsoros vonal kialakítása. A tanórai feladat végrehajtásához szükséges egyéb térformák kialakítása.  <i>Gimnasztika:</i>                      Nyújtó, erősítő és ernyesztő hatású szabadgyakorlati alapformájú gyakorlatok végrehajtása az ízületi és gerincvédelem szabályainak megfelelően eszköz nélkül és különböző eszközökkel. Bemelegítő és levezető gyakorlatok egyénileg, párban és társakkal végrehajtva eszköz nélkül és különböző eszközöket felhasználva. Tudatos izomfeszítés, nyújtás és ernyesztés, légzőgyakorlatok a bemelegítésben és levezetésben.                      Ízületi mozgékonyágfejlesztés, aktív és passzív, dinamikus és statikus nyújtó gyakorlatokkal. Koordinációfejlesztő finommotoros gyakorlatok különféle eszközökkel. Testséma-, tér- és testérzékelés-fejlesztő játékos gyakorlatok.  <i>Játék:</i>                      A térbeli tudatosságot, az energiabefektetés tudatosságát és a testtudatot alakító, koordinációfejlesztő szerepjátékok, szabályjátékok és feladatjátékok kreatív, kooperatív, valamint versenyjelleggel. Játékok testtartásjavító feladatokkal.  <i>Prevenció, életvezetés, egészségfejlesztés:</i>                      A biomechanikailag helyes testtartást kialakító és fenntartó gyakorlatok önálló alkotással és végrehajtással. Egy-egy nyújtó és erősítő hatású gyakorlat önálló végrehajtása a testtartásért felelős főbb izomcsoportokra korrekciós céllal is.                      Higiéniaival és a környezettudatossággal kapcsolatos ismeretek tudatos alkalmazása.</p> <p><b>ISMERETEK, SZEMÉLYISÉGFEJLESZTÉS</b>                      A bemelegítés és levezetés alapvető szabályainak ismerete.                      A biomechanikailag helyes testtartás jellemzői, fontossága, a gerincvédelem szabályai.                      A szervezet terhelésével, edzésével kapcsolatos elemi ismeretek.                      Higiéniai alapismeretek: a biológiai éréssel járó testi változások alapismeretei.</p>		<p><i>Környezetismeret:</i>                      tájékozódási alapismeretek.</p> <p><i>Vizuális kultúra:</i> tárgy- és környezetkultúra, vizuális kommunikáció.</p> <p><i>Technika, életvitel és gyakorlat:</i> életvitel, háztartás.</p>



<p>Környezettudatosság: takarékoság, öltözői rend, saját felszerelés és a sporteszközök megóvása.</p> <p>Személyes felelősség: feladatok megindítását és megállítását jelző kommunikációs jelek felismerése és alkalmazása, egészség, sport, életviteli és életmód alapismeretek, biztonság, baleset-megelőzés és elsősegély-nyújtási alapismeretek.</p>	
<b>Kulcsfogalmak/ fogalmak</b>	Alakzat, testséma, helyes testtartás, sérülés, megelőzés, tartásos elem, mozgásos elem, stressz, feszültség, életmód, táplálkozás, fittség, edzettség, mozgásintenzitás, hajlékonyság, vélemény.

<b>Tematikai egység/ Fejlesztési cél</b>	<b>Kúszások, mászások, szökdelések, ugrások</b>	<b>Órakeret 27 óra</b>
<b>Előzetes tudás</b>	A természetes hely- és helyzetváltoztató mozgások elnevezéseinek, legfontosabb vezető műveleteinek ismerete. Fentiek alkalmazása egyszerű játékhelyzetekben.	
<b>A tematikai egység nevelési-fejlesztési céljai</b>	<p>A mozgáskoordináció fejlődésével párhuzamosan az alapvető hely- és helyzetváltoztató mozgásformák stabilizálta és automatizálttá tétele, változó körülmények között is optimális precizitás kialakítása.</p> <p>Az alapvető mozgáskészségek tanulásának folyamatában nagyfokú cselekvésbiztonság kialakítása - lehetőség szerint – a Kölyökatlétika mozgásanyagának beépítésével.</p> <p>Az egyéni, a páros és a csoportos tanuláshoz szükséges személyes és szociális kompetenciák továbbfejlesztése.</p>	
<b>Ismeretek/fejlesztési követelmények</b>		<b>Kapcsolódási pontok</b>
<p><b>MOZGÁSMŰVELTSÉG</b>  <i>Járások, futások, oldalazások, szökdelések és ugrások:</i>  Fordulattal, ritmus- és irányváltással; manipulatív feladatokkal kombinálva; mozgáskapcsolatokban, vonalak, bóják, ugrókötel által meghatározott mozgásútvonalakon; változó magasságú akadályok beiktatásával.  Szökdelések, el-, fel- és leugrások és érkezések ritmikusan, áthajtások közben, különböző eszközök segítségével; manipulatív mozgásokkal összekötve.  <i>Lendítések, körzések:</i>  Különböző testrészekkel különböző iramú és sebességű mozgások közben. Rövid mozgássorok alkotása és végrehajtása önállóan vagy párban a lendítésekre és körzésekre építve.  <i>Hajlítások és nyújtások:</i>  Különböző testhelyzetek kialakítása hajlításokkal és nyújtásokkal az egyéni kreativitást felhasználva.  <i>Fordítások és fordulatok:</i>  Fordítások különböző helyváltoztató mozgásokhoz kapcsolva. Fél és egész fordulat helyben, ugrással különböző eszközökön is.  <i>Tolások, húzások:</i>  Különböző eszközök húzása és tolása egyénileg, párokban és csoportokban fokozódó erő kifejtéssel, különböző eszközökkel és testrészekkel.</p>		<p><i>Vizuális kultúra:</i>  kifejezés, alkotás, vizuális kommunikáció.</p> <p><i>Technika, életvitel és gyakorlat:</i> életvitel, háztartás.</p> <p><i>Matematika:</i>  műveletek értelmezése; geometria, mérés, tesztek.</p>

<p><i>Emelések és hordások:</i> Társemelések és társhordások csoportokban, illetve az egyéni kompetenciáktól függően párokban. Különböző eszközök emelése és hordása az ízület- és gerincvédelem alapelveinek megfelelően.</p> <p><i>Függés- és lengésgyakorlatok:</i> Mászókötélen, mászórúdon, bordásfalon, alacsonygyűrűn.</p> <p><i>Egyensúlygyakorlatok:</i> Különböző testrészekben és testhelyzetekben stabil és labilis felületen. Társas egyensúlygyakorlatok a közös súlypont megtalálásával. Egyéb egyensúlygyakorlatok.</p> <p><i>Gurulások, átfordulások:</i> Különböző szereken, eszközökön; különböző kiinduló helyzetekből, előzetes és utólagos mozgással, egyensúlygyakorlatokkal, illetve manipulatív mozgásokkal összekapcsolva. Társal, társakkal tükörképpen és azonosan, társon át.</p> <p><i>Támaszok:</i> Haladás kéztámaszos helyzetekben (utánzó mozgásokkal is) komplex akadálypályán, nehezített feltételek mellett. Ugrások, lépegetések kézzel („támlázás”) és lábbal különböző támaszhelyzetekben.</p> <p><i>A természetes hely- és helyzetváltoztató mozgásokat alkalmazó játékok:</i> Szerep-, szabály- és feladatjátékok, kreatív és kooperatív játékok, népi gyermekjátékok a helyváltoztató természetes mozgásformák felhasználásával.</p> <p><b>ISMERETEK, SZEMÉLYISÉGFEJLESZTÉS</b> A térbeli tudatosság (érzékelés): elhelyezkedés a térben; mozgásirány; a mozgás horizontális síkjai; a mozgás végrehajtásának útvonala; a mozgás kiterjedése. A tematikus területhez kapcsolódó mozgásos feladatok elnevezései. Az egyes mozgások vezető műveleteinek, tanulási szempontjainak fogalmi ismerete.</p>	
<p><b>Kulcsfogalmak/ fogalmak</b></p>	<p>Hely- és helyzetváltoztató mozgás, térérzékelés, testérzékelés, mozgáskapcsolat, mozgásos játék, játékszabály, játékszerep, gyorsaság, állóképesség, erő, akadályverseny.</p>

Tematikai egység/ Fejlesztési cél	Dobások, ütések, labdás gyakorlatok	Órakeret 28 óra
Előzetes tudás	Az eszközök ismerete, balesetmentes használata. A manipulatív alapmozgások vezető műveletei.	
A tematikai egység nevelési-fejlesztési céljai	A tudatos gyakorlás és a gyakorlás általi fejlődés örömteli megélése során a magabiztosság erősítése. Bátor, sikerorientált tanulási igény megalapozása, ezzel hozzájárulás a szabadidős aktivitások és játéktevékenység mindennapi életben való használatához. A finommotorika fejlesztése – lehetőség szerint – a Kölyökatlétika mozgásanyagának beépítésével.	
Ismeretek/fejlesztési követelmények		Kapcsolódási pontok

<p><b>MOZGÁSMŰVELTSÉG</b>  <i>Dobások (gurítások) és elkapások:</i>  Egy- és kétkezes gurítások és dobások helyből, majd haladásból. Különböző ívben és sebességgel érkező labdák és egyéb eszközök elkapása párban és csoportokban nehezített feltételek mellett. Alsó, felső, mellső dobások párban és csoportokban különböző erővel, irányba és távolságra <i>haladó mozgás közben</i>. Kapura dobások talajról.  <i>Rúgások, labdaátvételek lábbal:</i>  Labdás koordinációs gyakorlatok labdavezetéssel különböző alakzatokban. „Dekázás” mindkét láb használatával. Rúgások a lábfej különböző részeivel helyből, mozgásból. Játékos passzgyakorlatok.  <i>Labdavezetések kézzel:</i>  A társsal azonosan, illetve tükörképben; váltakozó irányban, sebességgel, akadályok felhasználásával; kreatív feladatalkotással; labdadobással, gurítással kombinálva egyénileg, párban és csoportban; csoportos labdavezetési feladatok.  <i>Ütések testrésszel és eszközzel:</i>  Puha labda és léggömb ütése testrésszel, rövid és hosszú nyelű ütővel különböző célfelületekre, távolságokra és magasságokra; háló (zsinór) fölött különböző magasságban és ívben a vizuális kontroll csökkentésével; egyénileg, párban és csoportban, tükörképben és azonosan.</p> <p><b>ISMERETEK, SZEMÉLYISÉGFEJLESZTÉS</b>  Bonyolultabb játékfeladatok által megkövetelt, szabályok szerinti eszközhasználat.  Térbeli és energiabefektetésbeli ismeretek az eszközhasználattal összefüggésben.  Az eszközzel való kezelés lehetőségeinek megkülönböztetése.  A játékfeladat által megkövetelt szabályok szerinti eszközhasználat ismerete.</p>	<p><i>Vizuális kultúra:</i>  vizuális kommunikáció.</p> <p><i>Technika, életvitel és gyakorlat:</i> életvitel, háztartás.</p>
<p><b>Kulcsfogalmak/ fogalmak</b></p>	<p>Alkalmazkodás, akarat, sporteszköz, használati szabály, lábfej, tenyeres, fonák, dekázas, droprúgás.</p>

<b>Tematikai egység/  Fejlesztési cél</b>	<b>Támasz-függés- és egyensúlygyakorlatok</b>	<b>Órakeret  18 óra</b>
<p><b>Előzetes tudás</b></p>	<p>A tanult tornaelemek felismerése, végrehajtása. Egyszerű, 2–4 mozgásformák összekapcsolása, esztétikus végrehajtás mellett. Nyújtott karú támaszhelyzetek. Eredményes mászókulcsolás.</p>	
<p><b>A tematikai egység  nevelési-fejlesztési  céljai</b></p>	<p>A felelősségteljes gyakorlás révén az önálló tanuláshoz szükséges képességek fejlesztése.  A tornajellegű feladatok kombinált megoldásával a testérzékelés, a tér-, izom- és egyensúlyérzékelés továbbfejlesztése.  Az esztétikus mozgásvégrehajtás rögzítése.</p>	
<p><b>Ismeretek/fejlesztési követelmények</b></p>		<p><b>Kapcsolódási pontok</b></p>

<b>MOZGÁSMŰVELTSÉG</b> <i>Torna:</i> Torna-előkészítő mozgásanyag. Talajgyakorlatok (gurulóátfordulás előre és hátra az egyéni kompetenciákhoz illeszkedő nehézséggel - különböző kiinduló helyzetből, repülési fázissal, szerekre, párban, csoportban; fellendülési kísérletek segítségadással vagy nélküle kézállásba; kézenátfordulás oldalt, emelés zsugorfejállásba; felugrás kéztámasszal különböző szerekre; támaszugrások az egyéni kompetenciákhoz igazodva talajról, ugródeszkáról és/vagy minitrambulínról, egyéni-páros-társas egyensúly- és gúlagyakorlatok. Kötél- és/vagy rúdmászás kísérletek mászókulcsolással (3 ütemű mászás); gyermek aerobikgyakorlatok.		<i>Környezetismeret:</i> testünk, életműködéseink.  <i>Ének-zene:</i> magyar népi mondókák, népi gyermekjátékok, mozgásos improvizáció, ritmikai ismeretek.
<b>ISMERETEK, SZEMÉLYISÉGFEJLESZTÉS</b> A tornamozgások megnevezése, torna és testnevelés megkülönböztetése. Baleset- és sérülésveszélyes helyzetek elkerülésének módjai, a személyes teljesítőképesség határai átlépésével kapcsolatos kockázatok létezésének elfogadása.		
<b>Kulcsfogalmak/ fogalmak</b>	Gurulás, fellendülés, kéztámasz, spicc, egyensúlygyakorlat, tornaelem, alátámasztási pont, aerobik, pontozás, párvezetés.	

<b>Tematikai egység/ Fejlesztési cél</b>	<b>Járások, futások</b>	<b>Órakeret 20 óra</b>
<b>Előzetes tudás</b>	A futó-, ugró- és dobóiskolai alapgyakorlatok végrehajtása, azok vezető műveleteinek ismerete. Különböző intenzitású mozgások többször rövid ideig történő fenntartása játékos, változó körülmények között, illetve játékban. Széleskörű mozgástapasztalat a Kölyökatlétika játékaiban.	
<b>A tematikai egység nevelési-fejlesztési céljai</b>	A futó-, ugró- és dobóiskola alapgyakorlatainak fokozódó pontosságú végrehajtása. Idő-, és tempóérzékelésen alapuló tartós futások gyakorlása. A mozdulat- és reakciógyorsaság, az aerob képességek és a törzs- és ízületi stabilizáció fejlesztése. Az atlétikai jellegű alapmozgások tanulása iránti motiváció erősítése a mozgások pontosságra törekvő, változatos gyakorlásával. Az önértékelés további erősítése. A testséma, a testtudat, a figyelem összpontosításának és a figyelem rugalmasságának fejlesztése.	

Ismeretek/Fejlesztési követelmények	Kapcsolódási pontok
<p><b>MOZGÁSMŰVELTSÉG</b>  <i>Járás- és futás mozgásformái:</i>            egyenletes és változó, illetve váltakozó ritmussal, sebességgel, erő kifejtéssel, lépéstávolsággal és/vagy lépésfrekvenciával; komplex akadálypályán; vágtafutás; tartós futás különböző terepeken; rajtgyakorlatok és a guggolórajt.</p> <p><i>Ugrások és szökdelések ugrásformái:</i>            Ugróiskolai gyakorlatok, sorozatszökdelések az ugrástávolság és -magasság változtatásával, páros és egy lábbon, különböző síkokban; távolugrás-kísérletek elugrósávból guggoló- és/vagy lépőtechnikával; magasugrás-kísérletek átlépő technikával; komplex futó- és ugróiskolai gyakorlatvariációk.</p> <p><i>Dobások mozgásformái:</i>            Egy- és kétkezes hajító-, lökő- és vetőmozdulatok célra, változó távolságra, különböző kiinduló helyzetekből. A forgómozgások előkészítő gyakorlatai.            Hajítómozgások 3 lépéses dobóritmusban.  <i>Az atlétikai jellegű mozgások alkalmazása játékokban.</i></p> <p><b>ISMERETEK, SZEMÉLYISÉGFEJLESZTÉS</b>            Az energia-befektetés tudatosságának összetevői. A futó-, ugró- és dobófeladatokhoz tartozó mozgások megnevezései, a tanult mozgások vezető műveletei, idő- és távolságmérés, atlétikai eszközök elnevezései.            Közös szervezés, egymás teljesítményének értékelése és elfogadása.</p>	<p><i>Környezetismeret:</i>            testünk, életműködéseink.</p> <p><i>Matematika:</i>            geometria, mérés, testek.</p> <p><i>Vizuális kommunikáció:</i>            közvetlen tapasztalás útján szerzett élmények feldolgozása, látványok megfigyelése, leírása.</p>

<b>Kulcsfogalmak/fogalmak</b>	Futó-, ugró- és dobóiskola, váltott lábú szökdelés, váltás, gát, forgás, dobóritmus, sarok-talp gördülés.
-------------------------------	---

Tematikai egység/ Fejlesztési cél	Foglalkozások alternatív környezetben	Órakeret 23 óra
<b>Előzetes tudás</b>	Tapasztalat a manipulatív természetes mozgásformák gyakorló- és feladathelyzetben történő alkalmazásáról. Motivált tanulás a játék folyamatában. Összjáték-tapasztalatok az egyszerű támadó és védő helyzetekről. A sportszerű viselkedés jellemzőinek ismerete.	

<p><b>A tematikai egység nevelési-fejlesztési céljai</b></p>	<p>A sportjátékok alaptechnikai és taktikai feladatmegoldásával hozzájárulás a taktikai gondolkodás fejlődéséhez.  A közös játékfeladatok során a csapatérdek hangsúlyos megjelenítése az egyéni érdekekkel szemben.  A játéktevékenység során kialakuló döntéshelyzetek során a célszerű mozgásválasz megtalálása.  A tevékenységek során az énközpontúság csökkentése, ezáltal a taktikai gondolkodás további fejlesztése, az egyén csapathoz való pozitív viszonyának további megerősítése.</p>
<p><b>Ismeretek/fejlesztési követelmények</b></p>	
<p><b>MOZGÁSMŰVELTSÉG</b>  <i>Általános technikai és taktikai tartalmak:</i>  Támadó és védő feladatok terület- és emberfogással kisjátékok közben; páros cselezési feladatok, testcsele labdavezetéssel, játékos passzgyakorlatok; passzgyakorlatok labdavezetéssel kombinálva 1:1, 2:1, 3:1 ellen.  <i>Labdarúgás:</i>  Rúgások kapura és társhoz belsővel, belső csüddel, teljes csüddel, labdaátvételek; labdakontroll-gyakorlatok, lövő- és testcselek nehezedő feltételek mellett. A kispályás labdarúgás szabályainak alkalmazása 4:1 felállási formában, rombuszalakzatban. A felállási forma alkalmazása Területnyitás támadásban. Területszűkítés védekezésben. Kapusok szerepe védekezésben, támadásban.  <i>Szivacskezilabda:</i>  Kapura dobási kísérletek helyből, nekifutásból, páros lefutásból. Passzgyakorlatok. Ismerkedés a kapusjátékkal.  <i>Sportjáték-előkészítő (kis)játékok:</i>  Létszámazonos (1:1; 2:2; 3:3; 4:4 ellen), létszámfölényes helyzetekben (2:1, 3:1, 4:1, 4:2 ellen) labdarúgás, szivacskezilabda, labdarúgás-, kezilabda-, fokozatos szabálybevezetéssel; területfoglaló, menekülő-üldöző taktikai játékok; palánkkosárlabda, vonaljátékok, (kooperatív) sportjátékok rögtönzött mérkőzései kis létszámú csapatokkal, egyszerűsített szabályokkal.</p> <p><b>ISMERETEK, SZEMÉLYISÉGFEJLESZTÉS</b>  Kommunikációs formák és jelek felismerése a csapatjáték során. A kisjátékokhoz szükséges sportági alapszabályok ismerete.  Törekvés a társas szabályok betartására. A sportszerű viselkedést igénylő helyzetek felismerése.</p>	<p><b>Kapcsolódási pontok</b></p> <p><i>Vizuális kultúra:</i>  vizuális kommunikáció.</p> <p><i>Matematika:</i> számolás, térbeli tájékozódás, összehasonlítások, geometria.</p> <p><i>Magyar nyelv- és irodalom:</i>  kommunikációs jelek felismerése és értelmezése.</p>
<p><b>Kulcsfogalmak/ fogalmak</b></p>	<p>Labdaív, területvédés, cselezés, emberfogás, területfoglalás, technikai végrehajtás, taktikai gondolkodás, kooperatív játék, labdabirtoklás, emberelőny, esélykiegyenlítés, győzelem, vereség.</p>

Tematikai egység/ Fejlesztési cél	Küzdőfeladatok és játékok	Órakeret 15 óra
<b>Előzetes tudás</b>	Elemi eséstechnikák ismerete, balesetmentes végrehajtása. A támadó- és védőmozgások során az ellenfél mozgásaihoz való igazodás próbálkozások.	
<b>A tematikai egység nevelési-fejlesztési céljai</b>	Az önvédelmi és küzdő feladatok során az önvédelem szerepének tudatosítása a mindennapokban. Az önfegyelem és önszabályozás továbbfejlesztése. A sportszerű küzdés iránti igény erősítése. A sportszerű küzdések, együttműködő feladatok végrehajtása során a társak tiszteletének erősítése. A taktikai gondolkodás egyre gyakoribb összekapcsolása a mozgásvégrehajtással.	
<b>Ismeretek/fejlesztési követelmények</b>		<b>Kapcsolódási pontok</b>
<b>MOZGÁSMŰVELTSÉG</b> <i>A küzdőjátékok előkészítésének gyakorlata:</i> Tolások és húzások a testi erő kihasználásával. Társas egyensúlykibillentő gyakorlatok. Szabadulás fogásokból, birkózó jellegű küzdelmek (grundbirkózás), esések és tompításaik előre, hátra, oldalra, le, át, gurulások tompítása. <i>Küzdőjátékok:</i> Szabály- és feladatjátékok önvédelmi, illetve küzdőelemekkel, küzdőjátékok, játékok kooperatív erőfejlesztő tartalommal, páros és csoportos kötélhúzó versenyek, páros küzdések.		<i>Környezetismeret:</i> testünk, életműködéseink.
<b>ISMERETEK, SZEMÉLYISÉGFEJLESZTÉS</b> A mozgásos feladatok végrehajtásának vezető műveletei, a gyakorlatok fogalmi készlete, a küzdés baleset-megelőzési és szabályrendszere, a sportszerű küzdés rítusa, önvédelmi alapismeretek a mindennapokban.		
<b>Kulcsfogalmak/ fogalmak</b>	Tompítás, grundbirkózás, judo, cselgáncs, esés, karate, bokszt, önvédelem, menekülés, szabadítás, feszítés, dobás, kiemelés, kitolás, agresszivitás, tisztelet, önszabályozás.	

Tematikai egység/ Fejlesztési cél	Úszás	Órakeret 18 óra
<b>Előzetes tudás</b>		
<b>A tematikai egység nevelési-fejlesztési céljai</b>		
<b>Ismeretek/fejlesztési követelmények</b>		<b>Kapcsolódási pontok</b>
<b>Az úszásoktatás óraszámát helyi feltételektől függ, de 18 óra biztosítása előírt (a két évfolyamon együttesen).</b>		<i>Vizuális kultúra:</i> tárgy- és környezetkultúra.

<p>Amennyiben az iskola úszásoktatásra a helyi tantervben csak 18 órát tervez, vagy nem használja fel a teljes (36 órás) időkeretet, a fennmaradó órákat a többi tematikai egység időkeretének bővítésére kell fordítania.</p> <p><b>MOZGÁSMŰVELTSÉG</b></p> <p>A vízhez szoktatás gyakorlatai, a vizes környezet balesetvédelmi és higiéniai rendszabályai.</p> <p>Vízbiztonság, siklás hason és háton. Tudatos levegővétel az úszás rávezető gyakorlataiban.</p> <p><b>Hátúszás</b></p> <p>Szárazföldi rávezető gyakorlatok (karmunka, lábmunka).</p> <p><i>Feladatok háton:</i> felfekvés a hátra kapaszkodással, fejbeállítás, csípőemelés; háton lebegés segítséggel és önállóan; felfekvés hátra segítséggel és önállóan; lebegés háton önállóan; lebegés és siklás háton.</p> <p><i>Hátúszás lábtempó:</i> siklás háton; hátúszó lábtempó úszólappal és labdával; hátúszó lábtempó, segítséggel; hátúszás lábtempó segítséggel és önállóan; háton lebegés, siklás és a hátúszás lábtempó összekapcsolása; hátúszás lábmunka önálló gyakorlása.</p> <p><i>Hátúszás kartempó:</i> hátúszás kartempó – késleltetve; mélytartásból, majd magastartásból; egykaros hátúszás-kísérletek, a levegővétel.</p> <p><i>Hátúszás kar- és lábtempó összhangjának megteremtése:</i> hátúszás lábtempó, késleltetett kartempó; hátúszás kar- és lábtempó technikai gyakorlatai.</p> <p><b>Gyorsúszás</b></p> <p>Szárazföldi rávezető gyakorlatok (karmunka, lábmunka, légvétel, ritmus)</p> <p><i>Gyorsúszás lábtempó:</i> siklás hason; gyorsúszás lábtempó korlátnál és önállóan eszközök felhasználásával is; gyorsúszás lábtempóval.</p> <p><i>Gyorsúszás kartempó:</i> gyorsúszás kartempó járásban; gyorsúszás kartempó járásban egy karral végzett kartempóval; egykaros úszások gyorsúszásban.</p> <p><i>Gyorsúszás kar- és lábtempó összekötése:</i> gyorsúszás technikai feladatok; gyorsúszás kar- és lábtempó gyakorlása.</p> <p><i>Gyorsúszás levegővétele:</i> a gyorsúszás levegővétele „hátrafordulással”; gyorsúszás levegővétel gyakorlása járás közben; a gyorsúszás kartempó és a levegővétel összekapcsolása.</p> <p><i>Úszások a mélyvízben:</i> gyorsúszás karral-lábbal; gyorsúszás karral-lábbal, hátrafordulós levegővétellel; úszás szabadon.</p> <p><i>Ugrások, taposások:</i> beugrás és taposás a mélyvízben (növekvő időtartamban); fejesugrás és előkészítő gyakorlatai.</p> <p>A téri tájékozódás, tér- és mélységérzékelés fejlesztése úszó és merülő gyakorlatokkal. Adott úszásnem technikai gyakorlatai koordinációs céllal. Játékos páros és társas vízi feladatok erőfejlesztő céllal.</p>	<p><i>Környezetismeret: a víz tulajdonságai, testünk, életműködéseink.</i></p>
---	--



<p><i>Vízhez kötött játékok:</i> Hajóvontatás, siklási és vízbeugrási versengések, víz alatti fogók, játékos úszógyakorlatok; játékos vízi csapatversenyek eszközökkel, vízilabda-, illetve röplabdajellegű labdás játékok, egyéb játékok különféle eszközökkel.</p> <p><b>ISMERETEK, SZEMÉLYISÉGFEJLESZTÉS</b> A választott úszástechnikával kapcsolatos fogalmi készlet ismerete, az úszoda élet- és balesetvédelmi ismeretei, önbizalom és bizalom mások iránt, az úszástanulással, vízben mozgással kapcsolatos érzések kommunikációja, irányítás általi alkalmazkodás.</p> <p><i>Amennyiben az intézményben az 1-2. osztályban is megoldott az úszásoktatás, a tematikai egység céljait és követelményeit a helyi tantervben ennek figyelembe vételével kell meghatározni.</i></p>	
<p><b>Kulcsfogalmak/ fogalmak</b></p>	<p>Felfekvés, gyorsúszás, hátúszás, fejesugrás, késleltetés, levegővétel, merülés, mentés, életvédelem, örvény, pánik, félelem, fáradság.</p>

Tematikai egység/ Fejlesztési cél	Testnevelési és népi játékok	Órakeret 18 óra
<p><b>Előzetes tudás</b></p>	<p>A szabadtéri és természetben üzött mozgásos tevékenységek alapvető egészségvédelmi és környezettudatos szabályai. Az időjárási körülmények hatása a testmozgásra. Mozgástapasztalat néhány szabadidős mozgásrendszerről.</p>	
<p><b>A tematikai egység nevelési-fejlesztési céljai</b></p>	<p>Az alternatív, szabadidős mozgásformák további megismerése és kipróbálása. A kihívást jelentő, új sportágak révén a mozgás iránti pozitív érzelmi bázis formálása. Az aktív szabad játék, majd a rekreáció a későbbi egészséget fenntartó, fejlesztő funkciójának megalapozása.</p>	
<p><b>Ismeretek/fejlesztési követelmények</b></p>		<p><b>Kapcsolódási pontok</b></p>
<p><b>MOZGÁSMŰVELTSÉG</b> <i>Ismerkedés újabb alternatív és szabadidős aktivitásokkal, technikai készletükkel, taktikai elemeikkel és szabályaikkal és/vagy az 1-2. osztályban választottak további gyakorlása a lehetőségek függvényében:</i> Szabad, aktív játéktevékenység; szabad mozgás a természetben változatos időjárási körülmények közepette; feladatok és játékok havon és jégen; siklások, gördülések, gurulások, gurítások különféle eszközökkel; hálót igénylő és háló nélküli labdás sportok, játékok; labdás játékok különféle labdákkal ; falmászás; íjászat, lovaglás, ., karate, nordic-walking, vívás. Egyéb szabadidős mozgásos tevékenységek. Gyermekjoga gyakorlatok. <i>Az alternatív, szabadidős mozgásos tevékenységekben megvalósítható játékok.</i></p>		<p><i>Technika, életvitel és gyakorlat: közlekedési ismeretek.</i></p> <p><i>Környezetismeret: testünk, életműködéseink; időjárás, éghajlat.</i></p>

<p>A választott mozgásrendszerhez illeszkedő játékok, ügyességi csapatversenyek, házi bajnokságok</p> <p><b>ISMERETEK, SZEMÉLYISÉGFEJLESZTÉS</b></p> <p>A választott szabadidős mozgásrendszerek elnevezései, alaptechnikai és taktikai elemei, legfontosabb szabályai, KRESZ-alapismeretek, a szabadidős mozgásokhoz tartozó szabályok, eszközök ismerete, a szabadidő- és médiatudatosság.</p> <p><i>A választás a helyi sajátosságok figyelembe vételével (képesített szakember, felszereltség) a helyi tanterv alapján történik.</i></p>	
<p><b>Kulcsfogalmak/ fogalmak</b></p>	<p>Rekreáció, szabadidő, játékszervezés, bőrbetegség, kullancs, UV-sugárzás,</p>

<p><b>A fejlesztés várt eredményei a két évfolyamos ciklus végén</b></p>	<p><i>Előkészítő és preventív mozgásformák</i></p> <p>Egyszerű, általános bemelegítő gyakorlatok végrehajtása önállóan. Önálló pulzuszámolás.</p> <p>A levezetés helyének és preventív szerepének megértése.</p> <p>A nyújtó, erősítő, ernyesztő és légzőgyakorlatok pozitív hatásainak ismerete.</p> <p>A gyakorláshoz szükséges egyszerűbb alakzatok, térformák önálló kialakítása.</p> <p>Az alapvető tartásos és mozgásos elemek önálló bemutatása.</p> <p>A testnevelésórán megfelelő cipő és öltözet, tisztálkodás igényének megszilárdulása.</p> <p>A játékok, versenyek során erősödő személyes felelősség a magatartási szabályrendszer betartásában és a sportszerűen viselkedés terén.</p> <p>Különbségtétel az aktív és passzív ellazulás között. A „tudatos jelenlét” ismerete és annak alkalmazása a gyakorlatban.</p> <p><i>Hely- és helyzetváltoztató természetes mozgásformák</i></p> <p>Az alapvető hely- és helyzetváltoztató mozgások célszerű, folyamatos és magabiztos végrehajtása.</p> <p>Az alapvető hely- és helyzetváltoztató mozgások kombinálása térben, szabályozott energiabefektetéssel, eszközzel, társakkal.</p> <p>A bonyolultabb játékeladatok, a játékszerepek és játékszabályok alkalmazása.</p> <p>A természetes hely- és helyzetváltoztató mozgások megnevezése, valamint azok mozgástanulási szempontjainak (vezető műveletek) ismerete.</p> <p><i>Manipulatív természetes mozgásformák</i></p> <p>A manipulatív természetes mozgásformák célszerű, folyamatos és magabiztos végrehajtása.</p> <p>A manipulatív természetes mozgásformák kombinálása térben és szabályozott energiabefektetéssel.</p> <p>A rendszeres gyakorlás és siker mellett az önálló tanulás és fejlődés pozitív élményének megerősödése.</p> <p>A pontosság, célszerűség és biztonság igényé válása.</p> <p>A sporteszközök szabadidős használatának állandósulása.</p>
--	---

	<p><i>Természetes mozgásformák a tornajellegű feladatmegoldásokban</i>  Részben önállóan tervezett 3-6 torna.  A képességszintnek megfelelő magasságú eszközökre helyes technikával történő fel- és leugrás.  Nyújtott karral történő támasz a támaszugrások során.  Gurulások, átfordulások, fordulatok, dinamikus kar-, törzs- és lábgyakorlatok közben viszonylag stabil egyensúlyi helyzet.  A tempóváltozások érzékelése és követése.</p> <p><i>Természetes mozgásformák az atlétikai jellegű feladatmegoldásokban</i>  A futó-, ugró- és dobóiskolai gyakorlatok vezető műveleteinek ismerete, precizitásra törekedve történő végrehajtása, változó körülmények között.  A 3 lépéses dobóritmus ismerete.  A különböző intenzitású és tartamú mozgások fenntartása játékos körülmények között, illetve játékban.  Tartós futás egyéni tempóban, akár járások közbeiktatásával is.  A Kölyökatlétika eszköz- és versenyrendszerének ismerete.  A Kölyökatlétikával kapcsolatos élmények kifejezése.</p> <p><i>Természetes mozgásformák a sportjátékok alaptechnikai és taktikai feladatmegoldásaiban</i>  A tanult sportjátékok alapszabályainak ismerete.  Az alaptechnikai elemek ismerete és azok alkalmazása az előkészítő játékok során.  Az egyszerű védő és a támadó helyzetek felismerése.  Az emberfogásos és a területvédekezés megkülönböztetése.  Törekvés a legcélszerűbb játékhelyzet-megoldásra.  A csapatérdeknek megfelelő összjátékra törekvés.  A sportszerű viselkedés értékévé válása.</p> <p><i>Természetes mozgásformák az önvédelmi és a küzdő jellegű feladatmegoldásokban</i>  Néhány önvédelmi fogás bemutatása párban.  Előre, oldalra és hátra esés, tompítással.  A tolások, húzások, emelések és hordások erőkifejtésének optimalizálódása.  A grundbirkózás alapszabályának ismerete és alkalmazása.  A sportszerű küzdés, az asszertív viselkedés betartására törekvés.  Az saját agresszió kezelése.  Az önvédelmi feladatok céljának megértése.</p> <p><i>Természetes mozgásformák a vízbiztonságot kialakító és úszógyakorlatokban</i>  Egy úszásnemben 25 méter leúszása biztonságosan.  Fejesugrással vízbe ugrás.  Az uszodai rendszabályok természetessé válása.  A tanult úszásnem fogalmi készletének ismerete.</p>
--	--

	<p><i>Természetes mozgásformák az alternatív és szabadidős mozgásrendszerekben</i></p> <p>Legalább 4 szabadidős mozgásforma és alapszabályainak ismerete. A tanult szabadidős mozgásformák sporteszközei biztonságos használatának, alapttechnikai és taktikai elemeinek ismerete, alkalmazása. A szabadidős mozgásformák önszervező módon történő felhasználása szabad játéktevékenység során. A szabadtéren, illetve speciális környezetben történő sportolással együtt járó veszélyforrások ismerete.</p>
--	--

#### 4. évfolyam

Tematikai egység/ Fejlesztési cél	Gimnasztika és rendgyakorlatok (prevenció és relaxáció)	Órakeret 13 óra
<b>Előzetes tudás</b>	A tanóra menetét segítő egyszerű alakzatok kialakítása és megtartása. Az alapvető gimnasztikai szakkifejezések ismerete és végrehajtása. A fittség, a higiénia, a baleset-megelőzés és a környezettudatosság területein megszerzett elemi ismeretek.	
<b>A tematikai egység nevelési-fejlesztési céljai</b>	A testnevelés optimális tanulási környezetének további erősítése. Az elemi kommunikációs szabályok, formák és jelek megszokottá tétele, a testi és lelki egészségért való személyes felelősség tudatosítása. A szervezési feladatok körének bővítése, egyre önállóbbá tétele. Az egészségfejlesztés alapvető területein szerzett ismeretek gyarapítása.	
Ismeretek/fejlesztési követelmények		Kapcsolódási pontok
<p><b>MOZGÁSMŰVELTSÉG</b> <i>Térbeli alakzatok és kialakításuk (rendgyakorlatok):</i> Tér- és távköz, többsoros vonal kialakítása. A tanórai feladat végrehajtásához szükséges egyéb térformák kialakítása.</p> <p><i>Gimnasztika:</i> Nyújtó, erősítő és ernyesztő hatású szabadgyakorlati alapformájú gyakorlatok végrehajtása az ízületi és gerincvédelem szabályainak megfelelően eszköz nélkül és különböző eszközökkel. Bemelegítő és levezető gyakorlatok egyénileg, párban és társakkal végrehajtva eszköz nélkül és különböző eszközöket felhasználva. Tudatos izomfeszítés, nyújtás és ernyesztés, lélegzőgyakorlatok a bemelegítésben és levezetésben. Tartásos és mozgásos elemek önálló végrehajtása.</p> <p>Keringésfokozó feladatok, gimnasztika gyakorlatsorok fokozódó intenzitással és terjedelemmel erőfejlesztő és aerob állóképességfejlesztő jelleggel. Ízületi mozgékonyágfejlesztés, aktív és passzív, dinamikus és statikus nyújtó gyakorlatokkal. Koordinációfejlesztő finommotoros gyakorlatok különféle eszközökkel. Testséma-, tér- és testérzékelés-fejlesztő játékos gyakorlatok.</p> <p><i>Játék:</i></p>		<p><i>Környezetismeret:</i> tájékozódási alapismeretek.</p> <p><i>Vizuális kultúra:</i> tárgy- és környezetkultúra, vizuális kommunikáció.</p> <p><i>Technika, életvitel és gyakorlat:</i> életvitel, háztartás.</p>

<p>A térbeli tudatosságot, az energiabefektetés tudatosságát és a testtudatot alakító, koordinációfejlesztő szerepjátékok, szabályjátékok és feladatjátékok kreatív, kooperatív, valamint versenyjelleggel. Játékok testtartásjavító feladatokkal.</p> <p><i>Prevenció, életvezetés, egészségfejlesztés:</i></p> <p>Preventív, szokásjellegű tevékenységformák végzése egyedül, párban és csoportban. A biomechanikailag helyes testtartást kialakító és fenntartó gyakorlatok önálló alkotással és végrehajtással. Egy-egy nyújtó és erősítő hatású gyakorlat önálló végrehajtása a testtartásért felelős főbb izomcsoportokra korrekciós céllal is. Motoros, illetve fitsségi tesztek pontosabb végrehajtása.</p> <p>Aktív, mozgásos relaxációs gyakorlatok, a progresszív és az interaktív relaxáció gyakorlatai.</p> <p>Higiéniával és a környezettudatossággal kapcsolatos ismeretek tudatos alkalmazása.</p> <p><b>ISMERETEK, SZEMÉLYISÉGFEJLESZTÉS</b></p> <p>A bemelegítés és levezetés alapvető szabályainak ismerete.</p> <p>A biomechanikailag helyes testtartás jellemzői, fontossága, a gerincvédelem szabályai.</p> <p>A szervezet terhelésével, edzésével kapcsolatos elemi ismeretek. Pulzusz mérés.</p> <p>A tartásos és mozgásos elemek szakkifejezéseinek bővülése.</p> <p>Higiéniái alapismeretek: a biológiai éréssel járó testi változások alapismeretei.</p> <p>Relaxációs alapismeretek: belső figyelem, önkontroll, testtudat, a feszültségek feloldása.</p> <p>Környezettudatosság: takarékoság, öltözői rend, saját felszerelés és a sporteszközök megóvása.</p> <p>Személyes felelősség: feladatok megindítását és megállítását jelző kommunikációs jelek felismerése és alkalmazása, egészség, sport, életviteli és életmód alapismeretek, biztonság, baleset-megelőzés és elsősegély-nyújtási alapismeretek.</p>	
<p><b>Kulcsfogalmak/ fogalmak</b></p>	<p>Alakzat, testséma, helyes testtartás, sérülés, megelőzés, tartásos elem, mozgásos elem, stressz, feszültség, életmód, táplálkozás, fittség, edzettség, mozgásintenzitás, hajlékonyság, vélemény.</p>

<p><b>Tematikai egység/ Fejlesztési cél</b></p>	<p><b>Kúszások, mászások, szökdelések, ugrások</b></p>	<p><b>Órakeret 27 óra</b></p>
<p><b>Előzetes tudás</b></p>	<p>A természetes hely- és helyzetváltoztató mozgások elnevezéseinek, legfontosabb vezető műveleteinek ismerete. Fentiek alkalmazása egyszerű játékhelyzetekben.</p>	

<p><b>A tematikai egység nevelési-fejlesztési céljai</b></p>	<p>A mozgáskoordináció fejlődésével párhuzamosan az alapvető hely- és helyzetváltoztató mozgásformák stabilizálása és automatizálása, változó körülmények között is optimális precizitás kialakítása.</p> <p>Az alapvető mozgáskészségek tanulása során a nagyfokú cselekvésbiztonság kialakítása - lehetőség szerint – a Kölyökatléтика mozgásanyagának beépítésével.</p> <p>Az egyéni, a páros és a csoportos tanuláshoz szükséges személyes és szociális kompetenciák továbbfejlesztése.</p>
<p><b>Ismeretek/fejlesztési követelmények</b></p>	<p><b>Kapcsolódási pontok</b></p>
<p><b>MOZGÁSMŰVELTSÉG</b>  <i>Járások, futások, oldalazások, szökdelések és ugrások:</i>  Fordulattal, ritmus- és irányváltással; manipulatív feladatokkal kombinálva; mozgáskapcsolatokban, vonalak, bóják, ugrókötel által meghatározott mozgásútvonalakon; változó magasságú akadályok beiktatásával.  Szökdelések, el-, fel- és leugrások és érkezések ritmikusan, áthajtások közben, különböző eszközök segítségével; manipulatív mozgásokkal összekötve. Haladás kiépített, komplex akadálypályán. Három-öt mozgásformából álló helyváltoztató mozgássorok alkotása és végrehajtása. Menekülés és üldözés különböző tárgyakkal, akadályok kerülésével, egyéb taktikai feladatokkal.  <i>Lendítések, körzések:</i>  Különböző testrészekkel különböző iramú és sebességű mozgások közben. Rövid mozgássorok alkotása és végrehajtása önállóan vagy párban a lendítésekre és körzésekre építve.  <i>Hajlítások és nyújtások:</i>  Különböző testhelyzetek kialakítása hajlításokkal és nyújtásokkal az egyéni kreativitást felhasználva. Hajlítások és nyújtások összekapcsolása futásból felugrással, illetve különböző eszközökkel. Rövid mozgássorok alkotása és végrehajtása önállóan vagy párban a hajlításokra és nyújtásokra építve.  <i>Fordítások és fordulatok:</i>  Fordítások különböző helyváltoztató mozgásokhoz kapcsolva. Fél és egész fordulat helyben, ugrással különböző eszközökön is. Fordulatok manipulatív eszközökkel kombinálva. Rövid mozgássorok alkotása és végrehajtása önállóan vagy párban a fordításokra és fordulatokra építve.  <i>Tolások, húzások:</i>  Különböző eszközök húzása és tolása egyénileg, párokban és csoportokban fokozódó erőfeszítéssel, különböző eszközökkel és testrészekkel.  <i>Emelések és hordások:</i>  Társemelések és társhordások csoportokban, illetve az egyéni kompetenciáktól függően párokban. Különböző eszközök emelése és hordása az ízület- és gerincvédelem alapelveinek megfelelően.  <i>Függés- és lengésgyakorlatok:</i>  Mászókötel, mászórudon, bordásfalon.</p>	<p><i>Vizuális kultúra:</i>  kifejezés, alkotás, vizuális kommunikáció.</p> <p><i>Technika, életvitel és gyakorlat:</i> életvitel, háztartás.</p> <p><i>Matematika:</i>  műveletek értelmezése; geometria, mérés, testek.</p>

<p><i>Egyensúlygyakorlatok:</i> Különböző testrészekben és testhelyzetekben stabil és labilis felületen. Egyensúlyi helyzetek megtalálása hely- és helyzetváltoztató mozgásokból, illetve manipulatív eszközhasználattal. Társas egyensúlygyakorlatok a közös súlypont megtalálásával. Eszközök egyensúlyban tartása mozgásban különböző testrészekkel, illetve eszközökkel. Egyéb egyensúlygyakorlatok.</p> <p><i>Gurulások, átfordulások:</i> Különböző szereken, eszközökön; különböző kiinduló helyzetekből, előzetes és utólagos mozgással, egyensúlygyakorlatokkal, illetve manipulatív mozgásokkal összekapcsolva. Társsal, társakkal tükörképben és azonosan, társon át.</p> <p><i>Támaszok:</i> Haladás kéztámaszos helyzetekben (utánzó mozgásokkal is) komplex akadálypályán, nehezített feltételek mellett. Ugrások, lépegetések kézzel („támlázás”) és lábbal különböző támaszhelyzetekben. Elszakadás a talajtól kézzel és/vagy lábbal különböző támaszhelyzetekből. Fel-, le-, átmászások eszközökre nehezített feltételekkel.</p> <p><i>A természetes hely- és helyzetváltoztató mozgásokat alkalmazó játékok:</i> Szerep-, szabály- és feladatjátékok, kreatív és kooperatív játékok, népi gyermekjátékok a helyváltoztató természetes mozgásformák felhasználásával. Akadályversenyek, különböző magasságú eszközök leküzdésével. A közösség összteljesítményén alapuló versenyjátékok. A saját egyéni teljesítmény túlszárnyalását célzó egyéni versenyek.</p> <p><b>ISMERETEK, SZEMÉLYISÉGFEJLESZTÉS</b> A térbeli tudatosság (érzékelés): elhelyezkedés a térben; mozgásirány; a mozgás horizontális síkjai; a mozgás végrehajtásának útvonala; a mozgás kiterjedése. Az energiabefektetés tudatossága: idő, sebesség; erőkifejtés; lefutás. Kapcsolatok, kapcsolódások: testrészekkel; tárgyakkal és/vagy társsal, vagy társakkal. A tematikus területhez kapcsolódó mozgásos feladatok elnevezései. Az egyes mozgások vezető műveleteinek, tanulási szempontjainak fogalmi ismerete.</p>	
<p><b>Kulcsfogalmak/ fogalmak</b></p>	<p>Hely- és helyzetváltoztató mozgás, térérzékelés, testérzékelés, mozgáskapcsolat, mozgásos játék, játékszabály, játékszerep, gyorsaság, állóképesség, erő, akadályverseny.</p>

<p><b>Tematikai egység/ Fejlesztési cél</b></p>	<p><b>Dobások, ütések, labdás gyakorlatok</b></p>	<p><b>Órakeret 28 óra</b></p>
<p><b>Előzetes tudás</b></p>	<p>Az eszközök ismerete, balesetmentes használata. A manipulatív alapmozgások vezető műveletei.</p>	

<p><b>A tematikai egység nevelési-fejlesztési céljai</b></p>	<p>A tudatos gyakorlás és a gyakorlás általi fejlődés örömteli megélése során a magabiztosság erősítése. Bátor, sikerorientált tanulási igény megalapozása, ezzel hozzájárulás a szabadidős aktivitások és játéktevékenység mindennapi életben való használatához. A finommotorika fejlesztése – lehetőség szerint – a Kölyökatlétika mozgásanyagának beépítésével.</p>
<p><b>Ismeretek/fejlesztési követelmények</b></p>	
<p><b>MOZGÁSMŰVELTSÉG</b> <i>Dobások (gurítások) és elkapások:</i> Egy- és kétkezes gurítások és dobások helyből, majd haladásból. Különböző ívben és sebességgel érkező labdák és egyéb eszközök elkapása párban és csoportokban nehezített feltételek mellett. Alsó, felső, mellső dobások párban és csoportokban különböző erővel, irányba és távolságra <i>haladó mozgás közben</i>. Gurítások, dobások és elkapások egyszerű cselekkel és egyéb feladatokkal kombinálva. Labdaátadások játékhelyzetekben. Kapura dobások talajról. Páros és hármas kapcsolatok kialakítása játékhelyzetekben. <i>Rúgások, labdaátvételek lábbal:</i> Labdás koordinációs gyakorlatok labdavezetéssel különböző alakzatokban. Labdavezetés- és labdakontroll-gyakorlatok váltakozó sebességgel és/vagy irányban társak között mindkét láb használatával. Belső csüd, teli csüd, teljes csüd, külső csüd használata feladatmegoldásoknál. „Dekázás” mindkét láb használatával. Rúgások a lábfej különböző részeivel helyből, mozgásból. Játékos passzgyakorlatok. Kézből rúgásfeladatok meghatározott célra, távolságra „dropból” is próbálkozva. <i>Labdavezetések kézzel:</i> A társsal azonosan, illetve tükörképben; váltakozó irányban, sebességgel, akadályok felhasználásával; kreatív feladatalkotással; labdadobással, gurítással kombinálva egyénileg, párban és csoportban; csoportos labdavezetések feladatok. <i>Ütések testrésszel és eszközzel:</i> Puha labda és léggömb ütése testrésszel, rövid és hosszú nyelű ütővel különböző célfelületekre, távolságokra és magasságokra; háló (zsinór) fölött különböző magasságban és ívben a vizuális kontroll csökkentésével; egyénileg, párban és csoportban, tükörképben és azonosan. Ütések tenyeres és fonák mozgásmintával; szervszerűen. <i>A manipulatív természetes mozgásformák gyakorlása játékban</i> Szabály- és feladatjátékok, sportjáték-előkészítő kisjátékok, alkotó és kooperatív játékok. Népi gyermekjátékok. A manipulatív mozgásokat alkalmazó, pontosságra, csökkenő hibaszázalékra, növekvő sikerességre, kreatív eszközhasználatra irányuló egyéni, páros és csoportos versenyek.</p> <p><b>ISMERETEK, SZEMÉLYISÉGFEJLESZTÉS</b> Bonyolultabb játékfeladatok által megkövetelt, szabályok szerinti eszközhasználat. A manipulatív eszközhasználati technikák vezető műveletei.</p>	<p><i>Vizuális kultúra:</i> vizuális kommunikáció.</p> <p><i>Technika, életvitel és gyakorlat:</i> életvitel, háztartás.</p>



<p>Térbeli és energiabefektetésbeli ismeretek az eszközhasználattal összefüggésben. Az eszközkezelés lehetőségeinek megkülönböztetése. A játékfeladat által megkövetelt szabályok szerinti eszközhasználat ismerete.</p>	
<b>Kulcsfogalmak/ fogalmak</b>	Alkalmazkodás, akarat, sporteszköz, használati szabály, lábfej, tenyeres, fonák, dekázás, droprúgás.

<b>Tematikai egység/ Fejlesztési cél</b>	<b>Támasz-függés- és egyensúlygyakorlatok</b>	<b>Órakeret 18 óra</b>
<b>Előzetes tudás</b>	A tanult tornaelemek felismerése, végrehajtása. Egyszerű, 2–4 mozgásformák összekapcsolása, esztétikus végrehajtás mellett. Nyújtott karú támaszhelyzetek. Eredményes mászókulcsolás.	
<b>A tematikai egység nevelési-fejlesztési céljai</b>	A felelősségteljes gyakorlás révén az önálló tanuláshoz szükséges képességek fejlesztése. A tornajellegű feladatok kombinált megoldásával a testérzékelés, a tér-, izom- és egyensúlyérzékelés továbbfejlesztése. Az esztétikus mozgásvégrehajtás rögzítése.	
<b>Ismeretek/fejlesztési követelmények</b>		<b>Kapcsolódási pontok</b>
<p><b>MOZGÁSMŰVELTSÉG</b> <i>Torna:</i> Torna-előkészítő mozgásanyag. Talajgyakorlatok (gurulóátfordulás előre és hátra az egyéni kompetenciákhoz illeszkedő nehézséggel - különböző kiinduló helyzetből, repülési fázissal, szerekre, párban, csoportban; fellendülési kísérletek segítségadással vagy nélküle kézállásba; kézenátfordulás oldalt, emelés zsugorfejjállásba; felugrás kéztámasszal különböző szerekre; támaszugrások az egyéni kompetenciákhoz igazodva talajról, ugródeszkáról és/vagy minitrambulínról, egyéni-páros-társas egyensúly- és gúlagyakorlatok. Kötél- és/vagy rúdmászás kísérletek mászókulcsolással (3 ütemű mászás); gyermek aerobikgyakorlatok. Ritmusgyakorlatok egész testtel, a különböző testrészek ritmusában egyszerű párhuzamosságok kivitelezése. <i>Tornához kapcsolódó játékok, versenyek, bemutatók:</i> Szerepjátékok, szabályjátékok, feladatjátékok, kreatív és kooperatív játékok tornajellegű mozgásformák illesztésével. Népi játékok énekekre, dalra, zenére. Kreativitásra, esztétikumra és mozgáspontosságra épülő egyszerű tornabemutatók.</p> <p><b>ISMERETEK, SZEMÉLYISÉGFEJLESZTÉS</b> A tornamozgások megnevezése, torna és testnevelés megkülönböztetése. Baleset- és sérülésveszélyes helyzetek</p>		<p><i>Környezetismeret:</i> testünk, életműködéseink.</p> <p><i>Ének-zene:</i> magyar népi mondókák, népi gyermekjátékok, mozgásos improvizáció, ritmikai ismeretek.</p>

elkerülésének módjai, a személyes teljesítőképesség határai átlépésével kapcsolatos kockázatok létezésének elfogadása.	
<b>Kulcsfogalmak/ fogalmak</b>	Gurulás, fellendülés, kéztámasz, spicc, egyensúlygyakorlat, tornaem, alátámasztási pont, aerobik, pontozás.

<b>Tematikai egység/ Fejlesztési cél</b>	<b>Járások, futások</b>	<b>Órakeret 20 óra</b>
<b>Előzetes tudás</b>	A futó-, ugró- és dobóiskolai alapgyakorlatok végrehajtása, azok vezető műveleteinek ismerete. Különböző intenzitású mozgások többször rövid ideig történő fenntartása játékos, változó körülmények között, illetve játékban. Széleskörű mozgástapasztalat a Kölyökatlétika játékaiban.	
<b>A tematikai egység nevelési-fejlesztési céljai</b>	A futó-, ugró- és dobóiskola alapgyakorlatainak fokozódó pontosságú végrehajtása. Idő-, és tempóérzékelésen alapuló tartós futások gyakorlása. A mozdulat- és reakciógyorsaság, az aerob képességek és a törzs- és ízületi stabilizáció fejlesztése. Az atlétikai jellegű alapmozgások tanulása iránti motiváció erősítése a mozgások pontosságra törekvő, változatos gyakorlásával. Az önértékelés további erősítése. A testséma, a testtudat, a figyelem összpontosításának és a figyelem rugalmasságának fejlesztése.	

Ismeretek/Fejlesztési követelmények	Kapcsolódási pontok
<p><b>MOZGÁSMŰVELTSÉG</b>  <i>Járás- és futás mozgásformái:</i>            egyenletes és változó, illetve váltakozó ritmussal, sebességgel, erő kifejtéssel, lépéstávolsággal és/vagy lépésfrekvenciával; komplex akadálypályán; vágtafutás; tartós futás különböző terepeken; rajtgyakorlatok és a guggolórajt.</p> <p><i>Ugrások és szökdelések ugrásformái:</i>            Ugróiskolai gyakorlatok, sorozatszökdelések az ugrástávolság és -magasság változtatásával, páros és egylábban, különböző síkokban; távolugrás-kísérletek elugrósávból guggoló- és/vagy lépőtechnikával; magasugrás-kísérletek átlépő technikával; komplex futó- és ugróiskolai gyakorlatvariációk .</p> <p><i>Dobások mozgásformái:</i>            Egy- és kétkézes hajító-, lökő- és vetőmozdulatok célra, változó távolságra, különböző kiinduló helyzetekből. A forgómozgások előkészítő gyakorlatai.            Hajítómozgások 3 lépéses dobóritmusban.</p> <p><i>Az atlétikai jellegű mozgások alkalmazása játékokban.</i></p> <p><i>Kölyökatléтика versenyrendszerében:</i>            A Kölyökatléтика mozgásrendszerére épített szabályjátékok, feladatjátékok, kreatív és kooperatív játékok, önálló, páros és csoportos ugróiskolai gyakorlatsorok, játékok alkotása.            A Kölyökatléтика eszközkészletének sokoldalú felhasználása kontrollált csapatversenyek formájában.</p> <p><b>ISMERETEK, SZEMÉLYISÉGFEJLESZTÉS</b>            Az energia-befektetés tudatosságának összetevői. A futó-, ugró- és dobófeladatokhoz tartozó mozgások megnevezései, a tanult mozgások vezető műveletei, idő- és távolságmérés, atlétikai eszközök elnevezései.            A Kölyökatléतिकai versenyforma ismerete, az egyéni szerepvállalás fontossága a csapat eredményessége érdekében.            Közös szervezés, egymás teljesítményének értékelése és elfogadása.</p>	<p><i>Környezetismeret:</i>            testünk, életműködéseink.</p> <p><i>Matematika:</i>            geometria, mérés, testek.</p> <p><i>Vizuális kommunikáció:</i>            közvetlen tapasztalás útján szerzett élmények feldolgozása, látványok megfigyelése, leírása.</p>
<b>Kulcsfogalmak/fogalmak</b>	Futó-, ugró- és dobóiskola, váltott lábú szökdelés, váltás, gát, forgás, dobóritmus, sarok-talp gördülés.

Tematikai egység/ Fejlesztési cél	Testnevelési és népi játékok	Órakeret 18 óra
<b>Előzetes tudás</b>	<p>Tapasztalat a manipulatív természetes mozgásformák gyakorló- és feladathelyzetben történő alkalmazásáról.</p> <p>Motivált tanulás a játék folyamatában.</p> <p>Összjáték-tapasztalatok az egyszerű támadó és védő helyzetekről. A sportszerű viselkedés jellemzőinek ismerete.</p>	
<b>A tematikai egység nevelési-fejlesztési céljai</b>	<p>A sportjátékok alaptechnikai és taktikai feladatmegoldásával hozzájárulás a taktikai gondolkodás fejlődéséhez.</p> <p>A közös játékfeladatok során a csapatérdek hangsúlyos megjelenítése az egyéni érdekekkel szemben.</p> <p>A játéktevékenység során kialakuló döntéshelyzetek során a célszerű mozgásválasz megtalálása.</p> <p>A szabadidő aktív közösségi játékkal történő kitöltése igényének megerősítése.</p> <p>A tevékenységek során az énközpontúság csökkentése, ezáltal a taktikai gondolkodás további fejlesztése, az egyén csapathoz való pozitív viszonyának további megerősítése.</p>	
<b>Ismeretek/fejlesztési követelmények</b>		<b>Kapcsolódási pontok</b>
<p><b>MOZGÁSMŰVELTSÉG</b> <i>Általános technikai és taktikai tartalmak:</i> Támadó és védő feladatok terület- és emberfogással kisjátékok közben; páros cselezési feladatok, testcsele labdavezetéssel, játékos passzgyakorlatok; passzgyakorlatok labdavezetéssel kombinálva 1:1, 2:1, 3:1 ellen.</p> <p><i>Minikosárlabda:</i> Kosárra dobási kísérletek helyből, büntetődobás alacsony palánkra; megindulás, megállás, sarkazás a kosárlabdában.</p> <p><i>Miniröplabda:</i> Kosárérintés és alkarérintés, alsó egyenes nyitás puha labdákkal, léggömbbel egyénileg, párokban, csoportokban.</p> <p><i>Labdarúgás:</i> Rúgások kapura és társhoz belsővel, belső csüddel, teljes csüddel, labdaátvételek; labdakontroll-gyakorlatok, lövő- és testcselek nehezedő feltételek mellett. A kispályás labdarúgás szabályainak alkalmazása 4:1 felállási formában, rombuszalakzatban. A felállási forma alkalmazása Területnyitás támadásban. Területszűkítés védekezésben. Kapusok szerepe védekezésben, támadásban.</p> <p><i>Szivacskezilabda:</i> Kapura dobási kísérletek helyből, nekifutásból, páros lefutásból. Passzgyakorlatok. Ismerkedés a kapusjátékkal.</p> <p><i>Sportjáték-előkészítő (kis)játékok:</i> Létszámazonos (1:1; 2:2; 3:3; 4:4 ellen), létszámfölényes helyzetekben (2:1, 3:1, 4:1, 4:2 ellen) labdarúgás, szivacskezilabda, jelleggel; kis létszámú cicajátékok labdarúgás-, kezilabda-, kosárlabda jelleggel, fokozatos szabálybevezetéssel; területfoglaló, menekülő-</p>		<p><i>Vizuális kultúra:</i> vizuális kommunikáció.</p> <p><i>Matematika:</i> számolás, térbeli tájékozódás, összehasonlítások, geometria.</p> <p><i>Magyar nyelv- és irodalom:</i> kommunikációs jelek felismerése és értelmezése.</p>

<p>üldöző taktikai játékok; palánkosárlabda, vonaljátékok, (kooperatív) zsinórlabda, sportjátékok rögtönzött mérkőzései kis létszámú csapatokkal, egyszerűsített szabályokkal.</p> <p>ISMERETEK, SZEMÉLYISÉGFEJLESZTÉS</p> <p>Kommunikációs formák és jelek felismerése a csapatjáték során. A kispályásokhoz szükséges sportági alapszabályok ismerete.</p> <p>Törekvés a társas szabályok betartására. A sportszerű viselkedést igénylő helyzetek felismerése.</p>	
<p><b>Kulcsfogalmak/ fogalmak</b></p>	<p>Labdaív, területvédelem, cselezés, emberfogás, területfoglalás, technikai végrehajtás, taktikai gondolkodás, kooperatív játék, labdabirtoklás, emberelőny, esélykiegyenlítés, győzelem, vereség.</p>

<p><b>Tematikai egység/ Fejlesztési cél</b></p>	<p><b>Küzdőfeladatok és játékok</b></p>	<p><b>Órakeret 15 óra</b></p>
<p><b>Előzetes tudás</b></p>	<p>Elemi eséstechnikák ismerete, balesetmentes végrehajtása.</p> <p>A támadó- és védőmozgások során az ellenfél mozgásaihoz való igazodás próbálkozások.</p>	
<p><b>A tematikai egység nevelési-fejlesztési céljai</b></p>	<p>Az önvédelmi és küzdő feladatok során az önvédelem szerepének tudatosítása a mindennapokban.</p> <p>Az önfegyelm és önszabályozás továbbfejlesztése.</p> <p>A sportszerű küzdés iránti igény erősítése.</p> <p>A sportszerű küzdések, együttműködő feladatok végrehajtása során a társak tiszteletének erősítése.</p> <p>A taktikai gondolkodás egyre gyakoribb összekapcsolása a mozgásvégrehajtással.</p>	
<p><b>Ismeretek/fejlesztési követelmények</b></p>		<p><b>Kapcsolódási pontok</b></p>
<p><b>MOZGÁSMŰVELTSÉG</b></p> <p><i>A küzdőjátékok előkészítésének gyakorlata:</i></p> <p>Tolások és húzások a testi erő kihasználásával. Társas egyensúlykibillentő gyakorlatok. Szabadulás fogásokból, birkózó jellegű küzdelmek (grundbirkózás), esések és tompításaik előre, hátra, oldalra, le, át, gurulások tompítása.</p> <p><i>Küzdőjátékok:</i></p> <p>Szabály- és feladatjátékok önvédelmi, illetve küzdőelemekkel, küzdőjátékok, játékok kooperatív erőfejlesztő tartalommal, páros és csoportos kötélhúzó versenyek, páros küzdések.</p> <p>ISMERETEK, SZEMÉLYISÉGFEJLESZTÉS</p> <p>A mozgásos feladatok végrehajtásának vezető műveletei, a gyakorlatok fogalmi készlete, a küzdés baleset-megelőzési és szabályrendszere, a sportszerű küzdés rítusa, önvédelmi alapismeretek a mindennapokban.</p>		<p><i>Környezetismeret:</i></p> <p>testünk, életműködéseink.</p>
<p><b>Kulcsfogalmak/ fogalmak</b></p>	<p>Tompítás, grundbirkózás, judo, cselgáncs, esés, karate, bokszt, önvédelem, menekülés, szabadítás, feszítés, dobás, kiemelés, kitolás, agresszivitás, tisztelet, önszabályozás.</p>	

Tematikai egység/ Fejlesztési cél	Úszás	Órakeret 18 óra
<b>Előzetes tudás</b>		
<b>A tematikai egység nevelési-fejlesztési céljai</b>	<p>A gyorsúszás vagy hátúszás közül egy úszásnem választása.  Az uszodában szükséges magatartási, higiéniai és balesetvédelmi szabályrendszer tudatosítása, a személyes felelősség kialakítása és az uszodai szabályok betartása.  Egy úszásnem (gyorsúszás vagy hátúszás) technikájának rögzítése.</p>	
<b>Ismeretek/fejlesztési követelmények</b>		<b>Kapcsolódási pontok</b>
<p><b>Az úszásoktatás óraszám helyi feltételektől függ, de 18 óra biztosítása előírt (a két évfolyamon együttesen).</b> Amennyiben az iskola úszásoktatásra a helyi tantervben csak 18 órát tervez, vagy nem használja fel a teljes (36 órás) időkeretet, a fennmaradó órákat a többi tematikai egység időkeretének bővítésére kell fordítania.</p> <p><b>MOZGÁSMŰVELTSÉG</b>  A vízhez szoktatás gyakorlatai, a vizes környezet balesetvédelmi és higiéniai rendszabályai.  Vízbiztonság, siklás hason és háton. Tudatos levegővétel az úszás rávezető gyakorlataiban.</p> <p><b>Hátúszás</b>  Szárazföldi rávezető gyakorlatok (karmunka, lábmunka).  <i>Feladatok háton:</i> felfekvés a hátra kapaszkodással, fejbeállítás, csípőemelés; háton lebegés segítséggel és önállóan; felfekvés hátra segítséggel és önállóan; lebegés háton önállóan; lebegés és siklás háton.  <i>Hátúszás lábtempó:</i> siklás háton; hátúszó lábtempó úszólappal és labdával; hátúszó lábtempó, segítséggel; hátúszás lábtempó segítséggel és önállóan; háton lebegés, siklás és a hátúszás lábtempó összekapcsolása; hátúszás lábmunka önálló gyakorlása.  <i>Hátúszás kartempó:</i> hátúszás kartempó – késleltetve; mélytartásból, majd magastartásból; egykaros hátúszás-kísérletek, a levegővétel.  <i>Hátúszás kar- és lábtempó összhangjának megteremtése:</i> hátúszás lábtempó, késleltetett kartempó; hátúszás kar- és lábtempó technikai gyakorlatai.</p> <p><b>Gyorsúszás</b>  Szárazföldi rávezető gyakorlatok (karmunka, lábmunka. légvétel, ritmus)  <i>Gyorsúszás lábtempó:</i> siklás hason; gyorsúszás lábtempó korlátnál és önállóan eszközök felhasználásával is; gyorsúszás lábtempóval.  <i>Gyorsúszás kartempó:</i> gyorsúszás kartempó járásban; gyorsúszás kartempó járásban egy karral végzett kartempóval; egykaros úszások gyorsúszásban.</p>		<p><i>Vizuális kultúra:</i> tárgy- és környezetkultúra.</p> <p><i>Környezetismeret:</i> a víz tulajdonságai, testünk, életműködéseink.</p>

<p><i>Gyorsúszás kar- és lábtempó összekötése:</i> gyorsúszás technikai feladatok; gyorsúszás kar- és lábtempó gyakorlása.</p> <p><i>Gyorsúszás levegővétele:</i> a gyorsúszás levegővétele „hátrafordulással”; gyorsúszás levegővétel gyakorlása járás közben; a gyorsúszás kartempó és a levegővétel összekapcsolása.</p> <p><i>Úszások a mélyvízben:</i> gyorsúszás karral-lábbal; gyorsúszás karral-lábbal, hátrafordulós levegővétellel; úszás szabadon.</p> <p><i>Ugrások, taposások:</i> beugrás és taposás a mélyvízben (növekvő időtartamban); fejesugrás és előkészítő gyakorlatai.</p> <p>A téri tájékozódás, tér- és mélységérzékelés fejlesztése úszó és merülő gyakorlatokkal. Adott úszásnem technikai gyakorlatai koordinációs céllal. Játékos páros és társas vízi feladatok erőfejlesztő céllal.</p> <p><i>Vízhez kötött játékok:</i> Hajóvontatás, siklási és vízbeugrási versengések, víz alatti fogók, játékos úszógyakorlatok; játékos vízi csapatversenyek eszközökkel, vízilabda-, illetve röplabdajellegű labdás játékok, egyéb játékok különféle eszközökkel.</p> <p><b>ISMERETEK, SZEMÉLYISÉGFEJLESZTÉS</b> A választott úszástechnikával kapcsolatos fogalmi készlet ismerete, az úszoda élet- és balesetvédelmi ismeretei, önbizalom és bizalom mások iránt, az úszástanulással, vízben mozgással kapcsolatos érzések kommunikációja, irányítás általi alkalmazkodás.</p> <p><i>Amennyiben az intézményben az 1-2. osztályban is megoldott az úszásoktatás, a tematikai egység céljait és követelményeit a helyi tantervben ennek figyelembe vételével kell meghatározni.</i></p>	
<p><b>Kulcsfogalmak/ fogalmak</b></p>	<p>Felfekvés, gyorsúszás, hátúszás, fejesugrás, késleltetés, levegővétel, merülés, mentés, életvédelem, örvény, pánik, félelem, fáradtság.</p>

<b>Tematikai egység/ Fejlesztési cél</b>	<b>Foglalkozások alternatív környezetben</b>	<b>Órakeret 23 óra</b>
<p><b>Előzetes tudás</b></p>	<p>A szabadtéri és természetben űzött mozgásos tevékenységek alapvető egészségvédelmi és környezettudatos szabályai. Az időjárási körülmények hatása a testmozgásra. Mozgástapasztalat néhány szabadidős mozgásrendszerről.</p>	
<p><b>A tematikai egység nevelési-fejlesztési céljai</b></p>	<p>Az alternatív, szabadidős mozgásformák további megismerése és kipróbálása. A kihívást jelentő, új sportágak révén a mozgás iránti pozitív érzelmi bázis formálása. Az aktív szabad játék, majd a rekreáció a későbbi egészséget fenntartó, fejlesztő funkciójának megalapozása.</p>	

Ismeretek/fejlesztési követelmények	Kapcsolódási pontok
<p><b>MOZGÁSMŰVELTSÉG</b>  <i>Ismerkedés újabb alternatív és szabadidős aktivitásokkal, technikai készségükkel, taktikai elemeikkel és szabályaikkal és/vagy az 1-2. osztályban választottak további gyakorlása a lehetőségek függvényében:</i>  Szabad, aktív játéktevékenység; szabad mozgás a természetben változatos időjárási körülmények közepette; feladatok és játékok havon és jégen; siklások, gördülések, gurulások, gurítások különféle eszközökkel; hálót igénylő és háló nélküli labdás sportok, játékok; labdás játékok különféle labdákkal ; falmászás; íjászat, lovaglás, ., karate, nordic-walking, vívás. Egyéb szabadidős mozgásos tevékenységek. Gyermeekjoga gyakorlatok.  <i>Az alternatív, szabadidős mozgásos tevékenységekben megvalósítható játékok.</i>  A választott mozgásrendszerhez illeszkedő játékok, ügyességi csapatversenyek, házi bajnokságok</p> <p><b>ISMERETEK, SZEMÉLYISÉGFEJLESZTÉS</b>  A választott szabadidős mozgásrendszerek elnevezései, alaptechnikai és taktikai elemei, legfontosabb szabályai, KRESZ-alapismeretek, a szabadidős mozgásokhoz tartozó szabályok, eszközök ismerete, a szabadidő- és médiatudatosság.  <i>A választás a helyi sajátosságok figyelembe vételével (képesített szakember, felszereltség) a helyi tanterv alapján történik.</i></p>	<p><i>Technika, életvitel és gyakorlat: közlekedési ismeretek.</i></p> <p><i>Környezetismeret: testünk, életműködéseink; időjárás, éghajlat.</i></p>
<p><b>Kulcsfogalmak/ fogalmak</b></p>	<p>Rekreáció, szabadidő, játékszervezés, bőrbetegség, kullancs, UV-sugárzás,</p>



<p><b>A fejlesztés várt eredményei a két évfolyamos ciklus végén</b></p>	<p><i>Előkészítő és preventív mozgásformák</i>  Egyszerű, általános bemelegítő gyakorlatok végrehajtása önállóan.  Önálló pulzusmérés.  A levezetés helyének és preventív szerepének megértése.  A nyújtó, erősítő, ernyesztő és légzőgyakorlatok pozitív hatásainak ismerete.  A gyakorláshoz szükséges egyszerűbb alakzatok, térformák önálló kialakítása.  Az alapvető tartásos és mozgásos elemek önálló bemutatása.  A testnevelésórán megfelelő cipő és öltözet, tisztálkodás igényének megszilárdulása.  A játékok, versenyek során erősödő személyes felelősség a magatartási szabályrendszer betartásában és a sportszerűen viselkedés terén.  Különbségtétel az aktív és passzív ellazulás között. A „tudatos jelenlét” ismerete és annak alkalmazása a gyakorlatban.</p> <p><i>Hely- és helyzetváltoztató természetes mozgásformák</i>  Az alapvető hely- és helyzetváltoztató mozgások célszerű, folyamatos és magabiztos végrehajtása.  Az alapvető hely- és helyzetváltoztató mozgások kombinálása térben, szabályozott energiabefektetéssel, eszközzel, társakkal.  A bonyolultabb játékeladatok, a játékszerepek és játékszabályok alkalmazása.  A természetes hely- és helyzetváltoztató mozgások megnevezése, valamint azok mozgástanulási szempontjainak (vezető műveletek) ismerete.</p> <p><i>Manipulatív természetes mozgásformák</i>  A manipulatív természetes mozgásformák célszerű, folyamatos és magabiztos végrehajtása.  A manipulatív természetes mozgásformák kombinálása térben és szabályozott energiabefektetéssel.  A rendszeres gyakorlás és siker mellett az önálló tanulás és fejlődés pozitív élményének megerősödése.  A pontosság, célszerűség és biztonság igényé válása.  A sporteszközök szabadidős használatának állandósulása.</p> <p><i>Természetes mozgásformák a torna jellegű feladatmegoldásokban</i>  Részben önállóan tervezett 3-6 tornaelem összekötése.  A képességszintnek megfelelő magasságú eszközökre helyes technikával történő fel- és leugrás.  Nyújtott karral történő támasz a támaszugrások során.  Gurulások, átfordulások, fordulatok, dinamikus kar-, törzs- és lábgyakorlatok közben viszonylag stabil egyensúlyi helyzet.  A tempóváltozások érzékelése és követése.</p> <p><i>Természetes mozgásformák az atlétikai jellegű feladatmegoldásokban</i>  A futó-, ugró- és dobóiskolai gyakorlatok vezető műveleteinek ismerete, precizitásra törekedve történő végrehajtása, változó körülmények között.  A 3 lépéses dobóritmus ismerete.</p>
--	---

	<p>A különböző intenzitású és tartamú mozgások fenntartása játékos körülmények között, illetve játékban. Tartós futás egyéni tempóban, akár járások közbeiktatásával is. A Kölyökatlétika eszköz- és versenyrendszerének ismerete. A Kölyökatlétikával kapcsolatos élmények kifejezése.</p> <p><i>Természetes mozgásformák a sportjátékok alaptechnikai és taktikai feladatmegoldásaiban</i> A tanult sportjátékok alapszabályainak ismerete. Az alaptechnikai elemek ismerete és azok alkalmazása az előkészítő játékok során. Az egyszerű védő és a támadó helyzetek felismerése. Az emberfogásos és a területvédekezés megkülönböztetése. Törekvés a legcélszerűbb játékhelyzet-megoldásra. A csapatérdeknek megfelelő összjátékra törekvés. A sportszerű viselkedés értékévé válása.</p> <p><i>Természetes mozgásformák az önvédelmi és a küzdő jellegű feladatmegoldásokban</i> Néhány önvédelmi fogás bemutatása párban. Előre, oldalra és hátra esés, tompítással. A tolások, húzások, emelések és hordások erőkifejtésének optimalizálódása. A grundbirkózás alapszabályának ismerete és alkalmazása. A sportszerű küzdés, az asszertív viselkedés betartására törekvés. Az saját agresszió kezelése. Az önvédelmi feladatok céljának megértése.</p> <p><i>Természetes mozgásformák a vízbiztonságot kialakító és úszógyakorlatokban</i> Egy úszásnemben 25 méter leúszása biztonságosan. Fejesugrással vízbe ugrás. Az uszodai rendszabályok természetessé válása. A tanult úszásnem fogalmi készletének ismerete.</p> <p><i>Természetes mozgásformák az alternatív és szabadidős mozgásrendszerekben</i> Legalább 4 szabadidős mozgásforma és alapszabályainak ismerete. A tanult szabadidős mozgásformák sporteszközei biztonságos használatának, alaptechnikai és taktikai elemeinek ismerete, alkalmazása. A szabadidős mozgásformák önszervező módon történő felhasználása szabad játéktevékenység során. A szabadtéren, illetve speciális környezetben történő sportolással együtt járó veszélyforrások ismerete.</p>
--	--

Budapest XXI. Kerületi  
Széchenyi István Általános és  
Kéttannyelvű Általános Iskola



# HELYI TANTERV

# TESTNEVELÉS

az 5-8. évfolyam számára

**2020**

## Testnevelés

Az alapfokú nevelés-oktatás második szakaszába lépve az 1–4. évfolyamon elkezdett sokoldalú pszichomotoros és az ezen keresztül megvalósuló kognitív, affektív-emocionális képesség-összetevők fejlesztése tovább folytatódik. A személyiségformálás – a tanulók életkori sajátosságainak figyelembevételével, a szenzitív időszakokhoz igazodó mozgástartalmakon keresztül – a tanulási, nevelési célokat úgy valósítja meg, hogy közben a Nat kompetenciarendszerében realizálja az Európai Unió kulcskompetenciáinak fejlesztését. Kiemelt terület a személyes és társas kompetencia-összetevők rendszerében a szomatikus egészség, a szocio-emocionális jóllét, a biztonság és az emberi kapcsolatok minősége.

A testnevelés tartalmi elemei közé az 5. évfolyamtól belép a sportági alaptechnikák és taktikák rendszere, a hozzájuk kapcsolódó elméleti ismeretekkel, miközben folytatódik a széles spektrumú koordinációsképesség-fejlesztés. A nevelési szakasz elején a kondicionális képességek differenciált fejlesztése itt is elsősorban a mozgáskészségek elsajátításán, játékos gyakorláson keresztül történik, majd később fokozatosan előtérbe kerül az életkori sajátosságokhoz igazodó kondicionális képzés. A mozgástanulás folyamatában fontos szerepet kap az elméleti tudatosítás, az ok-okozati összefüggések ismertetése, mely elősegíti a mentalizációs folyamatokat. Mindez a változó környezeti feltételekhez igazodó, egyre összetettebb mozgássorok hatékony elsajátítását teszi lehetővé.

A testi-lelki egészségre nevelés célrendszere a tanulási terület egészét áthatja. A tanulók tovább bővítik az egészséges életvitel alapjaival összefüggő ismereteiket. A közvetlen mozgástapasztalattal szoros kapcsolatban álló elméleti ismeretekkel gyarapodva tudatosul bennük a különböző mozgásformák egészségmegőrző hatása. Tisztában vannak az alapszintű anatómiai, edzéselméleti törvényszerűségekkkel (pl. a bemelegítés módja, funkciói), ami a baleset-megelőzés, a biztonságos sportolás, az egészséges testi fejlődés legfőbb záloga. A testi higiéniai tevékenységeket igyekeznek mindennapi szokásrendszerükbe illeszteni, mellyel párhuzamosan a XXI. századi életforma stresszhatásainak kezelésére megfelelő stratégiákat (pl. relaxációs módszerek) sajátítanak el. A tanulóközpontú szemlélettel átítatott oktatási környezetben erősödik a tanulói sportolási kedv, a mozgáshoz fűződő pozitív attitűd. Ehhez kapcsolódóan prioritást kapnak a játékos feladatmegoldások, az élményalapú tananyagfeldolgozás. A változatos munkaformák alkalmazása, a gyakran változó összetételű, képességű heterogén csoportok együttes sporttevékenysége a méltányosság, a társakhoz való alkalmazkodás, a tolerancia, a csapatszellem, az egymás tanításának lehetőségét is magába foglalja. Ez a tanulók társas kapcsolataiban az együttműködésre és kölcsönös tiszteletadásra

nevelés célját valósítja meg. A társas mozgásformák egyben az elfogadást, a konfliktuskezelés asszertív eszközeit kínálják. A változatos küzdőfeladatokban előtérbe kerül az iskolai küzdősportokra jellemző technikák végrehajtása és azok test-test elleni küzdelemben történő kreatív alkalmazása. Ezek az egyszerű mozgásformák esetében szabadon végrehajthatók, mások tanári irányítás mellett, a legnagyobb mozgásbiztonság elérésére törekedve, a balesetveszély minimálisra csökkentése mellett.

A tanár-diák interakciókban a pedagógus mintaadó, facilitátor szerepe a tanulók kommunikációs kultúrájának kialakításában realizálódik, mely a kooperatív jellegű gyakorlásban kihat a diákok közötti kommunikáció minőségére is. Mindezen tényezők a mozgással, sportolással kapcsolatban jelentős attitűdformáló erőt jelentenek.

A nevelési-oktatási szakasz végéhez közeledve egyre nagyobb mértékben kapnak szerepet az induktív jellegű feladatmegoldások, melyek a gondolkodást és a problémamegoldó képességeket fejlesztik. A tanulási terület – sajátosságaiból adódóan – folyamatosan fejleszti az önismeretet, az önfogadás képességét, melynek rendszeresen alkalmazott eszköze – a pedagógus általi előremutató formatív visszajelzések mellett – az ön- és társértékelés. Ezek a folyamatok a 7–8. évfolyamon hozzájárulnak a tanulók saját készség- és képességszintű erősségeinek, illetve hiányosságainak felismeréséhez, ezáltal a képességek tanári segítséggel tudatosan fejleszthetők. A tradicionális sportágak meghatározó szereplőinek, olimpiikonjainak megismerésével a tanulókat a nemzeti azonosságtudatra, a haza szeretetére neveljük, amelyben a példaképfomálás is hangsúlyos szerepet kap.

Az IKT-eszközök a mozgástanulás, a diagnosztika, az egészséges életvezetés kialakításának hatékony segítői, mindemellett a konstruktív jellegű elméleti ismeretszerzést is jelentősen támogatják. Ezzel a tanulók motivációjára és digitáliskompetencia-szintjére gyakorolhatunk pozitív hatást. Az egészségfejlesztés mozgáshoz kapcsolódó eszközrendszerével tudatosítjuk a szabad levegőn, a természetes környezetben folytatott rendszeres testedzés testi és lelki jóllétet erősítő hatását, ami pozitív irányú befolyást gyakorol a tanulók környezettudatos szemléletmódjára. Ezzel a testnevelés hozzájárul a fenntartható jelen és jövő iránti elkötelezettséghez mint nevelési célhoz.

A testnevelés tantárgy a Nemzeti alaptantervben rögzített kulcskompetenciákat az alábbi módon fejleszti:

**A tanulás kompetenciái:** A testnevelés tantárgy eredményességéhez fontos a mély és értő (motoros) tanulás képességének elsajátítása. A motoros tanulásra is igaz, hogy a környezettel kialakult kölcsönhatás eredményeként létrejövő, tartós és alkalmazkodó változás, amely a különböző tanulási formákkal összekapcsolódva a személyiség fejlődésének más területeire is

hatást gyakorol. A különböző mozgásformák elsajátítása – különös tekintettel az általános iskola kezdeti szakaszában – jelentős befolyással van a tanuló kognitív fejlődésére, hiszen a mozgásos cselekvés célirányos, komplex kognitív-motoros tevékenység. Hatékony és eredményes motoros tanulás-tanítás csak akkor valósulhat meg, ha annak során figyelembe veszik az életkori és tanulási sajátosságokat, s ha az spirálisan építkező és gyakorlatorientált.

**A kommunikációs kompetenciák:** A testnevelés – az érthetőség, az árnyaltság és a pontosság elvárásainak mentén – fejleszti a nyelvi kommunikáció minőségét. A testnevelésben a kommunikáció általában nehezített körülmények között, felhívó, felszólító módon zajlik, amelynek nem lehet sajátja az erőtlenül formált és artikuláció nélküli beszéd. A tantárgy fejleszti a hallás utáni szövegértés mellett a kommunikáció más formáit is, úgymint a kéz- és karjelzéseket, a testmozgás, a sportolás közbeni gesztusokat, a tekintet és/vagy az arc izmainak játékát. A sporttevékenységek folyamatos metakommunikáció mentén folynak, elég csak a jelzésértékű testtartásokra vagy a távolodó-közeledő mozgások kifejezőerejére gondolni. A szakkifejezések, a helyes terminológia elsajátításával lehetővé válik a procedurális tudás átfordítása a gondolkodás révén tervezhető motoros produktummá.

**A digitális kompetenciák:** Az információs és tudástársadalom korában meghatározóan fontos, hogy a korszerű digitális eszközök hogyan épülnek be a nevelés, az oktatás és a képzés tanítási-tanulási folyamataiba. A digitális kompetencia főbb területeinek – digitális jelenlét, életvezetés és produktivitás – fejlesztése a testnevelésnek és egészségfejlesztésnek is egyik kiemelt célja. A digitális kompetencia a testnevelés tantárgy esetében is elengedhetetlen, példaként említhető a teljesítménymonitorozás, a mozgáselemzés, az információkeresés, -szűrés és -feldolgozás digitális eszközökkel történő megvalósítása.

**A matematikai, gondolkodási kompetenciák:** A motoros tanulás során elsősorban a cselekvéses tényező dominál, de a hatékonysága és eredményessége – a verbális módszerek által – a kognitív komponensektől is függ. A beszéd és a gondolkodás kapcsolata révén válik lehetővé a motoros tevékenységekkel összefüggő ismeretek és tapasztalatok tárolása, felidézése. A nyelvhasználat teszi lehetővé a mozgásos cselekvéstanuláshoz szükséges ideomotoros kép, a gondolati modell kialakítását, tervezését. A kreatív feladatmegoldásokon alapuló problémamegoldó gondolkodás egyaránt megjelenik a nyílt jellegű mozgáskészségek (pl. sportjátékok) változatos döntéshozatali játékhelyzeteiben és a kognitív típusú testnevelési játékokban (pl. táblajátékok mozgásos változatai).

**A személyes és társas kapcsolati kompetenciák:** A testnevelés tantárgy a személyes és társas kompetenciák fejlesztésének egyik terepe. Az iskolának fejlesztenie szükséges a szomatikus egészséggel, a társas-érzelmi jólléttel, a biztonsággal kapcsolatos kompetenciákat. A fejlesztés

kiterjed a testi jóllét és a motoros teljesítőképesség kialakítására is. A tantárgy tanulásának és tanításának jelentős közösségfejlesztő hatása van. Külön kiemelendők a csapatsportokban fontos szerepet játszó együttműködési formák, a közösséget alakító tényezők (a közös célkitűzések, a közös gyakorlás élménye, a teljesítmény egyént és csapatközösséget formáló szerepe, a csapaton belüli összetartozás és egymásrautaltság stb.).

**A kreativitás, a kreatív alkotás, önkifejezés és kulturális tudatosság kompetenciái:** Az iskola a kiemelkedő sportszakemberek és sportolók által létrehozott kreatív produktumok megismerésének egyik helye, ami az alkotó produkálás biztosításával támogatja, hogy a tanuló értelmezni tudja a sporteredmények személyes és társadalmi életre gyakorolt hatását. A tanuló ezeknek a kompetenciáknak az elsajátításával képessé válik arra, hogy saját tanulási tevékenységében is értékesnek tartsa a testnevelés, az egészségfejlesztés kreatív ötleteit és produktumait. Önmaga kreatív alkotásokat hoz létre (pl. alkotóképes játéktevékenység vagy bemelegítő gyakorlatok és edzésprogramok összeállítása) a tanulási tevékenység ezen területén, és elsajátítja a fizikai aktivitás, a testedzés és a sportolás rekreációt támogató elemeit. A tanuló megtanulja értékként kezelni az olimpiai eszmét, az olimpiai játékokon elért eredményeket. Értékesnek tartja a magyar, az európai és a világ testkulturális örökségét.

**Munkavállalói, innovációs és vállalkozói kompetenciák:** A testnevelés és egészségfejlesztés a tanuló ügyességét, erejét, állóképességét, szomatikus, mentális és érzelmi teherbírását fejlesztve teszi képessé az egyént a különböző munkatevékenységek elvégzésére. A sporttevékenység hozzájárul a munkaerkölcsi tulajdonságok (például fegyelmesség, közösségi szemlélet, lelkiismeretesség, felelősségteljeség, munkaszeretet) kialakításához. A testnevelésben és a sportban alkalom nyílik a bátorságot, a kockázatot, az önállóságot, a monotóniatűrést és az innovációt igénylő tevékenységekre, a vállalkozáshoz szükséges kezdeményezőkézség alkalmazására és a határozott viselkedésre. Az önállóságot igénylő, döntési helyzeteket biztosító sportolás a tanulót hozzásegíti, hogy a munkavégzés során is hasonló módon cselekedjen. A testedzés, a sportolás – a szabadidő egészséges eltöltésén keresztül, rekreatív hatásával – elősegíti a munka utáni pihenést, kikapcsolódást és regenerálódást.

A tanulók mozgáshoz fűződő pozitív attitűdjének kialakítása érdekében az értékelés alapja a különböző sportági mozgáskészségekben, valamint a motorikus képességekben a tanuló önmagához mért fejlődése. A tanultsági szint méréséhez fontosak a különböző pontérték-táblázatok, számszerűsített vagy grafikonos statisztikai eljárások, de az egyes próbákon és teszteken elért eredmények mellett legalább olyan fontos az érzelmi-akarati tényezők figyelembevétele az értékelés, osztályozás során.

Az 5. évfolyamba lépő diákok testi fejlődésében a fiúk és a leányok között jellemző különbségek még nem mutatkoznak. A leányok egy hosszú (9 éves kortól tartó), mérsékelt ütemű megnyúlási szakasz közepén, míg a fiúk a pubertáskort megelőző testalkati telítődési szakaszban járnak. A két nem terhelhetősége közel azonos. A 11–12 éves diákok, a sokoldalú alapokra építkezve, eredményesen tanulnak új sportági technikákat mind a zárt, mind a nyílt jellegű mozgáskészségekben. Mozgásigényük igen jelentős, figyelmük, koncentrációképességük tartós, ami az időhatékony óraszervezéssel tovább segíti a pszichomotoros tanulási folyamatokat.

A korosztály kondicionális képzésében kiemelt szerepet kap a gerincoszlop tartóizmainak, a törzs általános erő-állóképességének folyamatos fejlesztése. Fontos az aerob állóképesség kezdetben játékos formájú, majd egyre inkább tartós futással történő növelése, ugyanakkor az intenzív anaerob munkavégzés kerülendő. A koordinációs képességek közül kiemelten fejleszhető a ritmusérzék, az egyensúlyozó képesség, a téri tájékozódó képesség, emellett a nyílt jellegű mozgásformákban megmutatkozó összekapcsolási-átállási képesség is dinamikusan javul. A sportjátékok oktatásában a technikai képzés mellett megjelennek az emberelőnyös és létszámazonos kisjátékok alaptaktikai elemei (add és fuss; szélességi és mélységi mozgások), először célfelület nélkül, majd célfelülettel. Továbbra is hangsúlyos szerepet kapnak a sportjátékokat előkészítő testnevelési játékok. Az ízületi és izomzati mozgékonyosság a prepubertás idején még mindkét nemnél jól fejleszhető, így ebben az időszakban a dinamikus és statikus nyújtó hatású feladatokkal egyaránt eredményes a rendszeres gyakoroltatás, ezzel is elősegítve a biomechanikailag helyes testtartás kialakítását. Az önvédelmi és küzdősportok a test-test elleni játékos küzdőgyakorlatok megtanításán túl a sportági képzésre helyezik a hangsúlyt. Míg az eddigi játékok és feladatok olyan játékos mozgásformákon keresztül csináltak kedvet a küzdelemhez, melyek a különböző küzdősportok mozgástechnikáihoz hasonló elemeket tartalmaztak, most a három iskolai küzdősport, a birkózás, a judo és a karate mozgásanyagára kerül a hangsúly. E gyakorlatok kondicionális képességfejlesztő hatásai elsősorban az erő-állóképesség, a gyorsaság fejlesztésében érezhetők, valamint a gerincoszlop tartóizmai, a hát- és a hasizmok erősítése terén, valamint a gerinc egészséges, fiziológiás tartásának javításában realizálódnak. A karate lazító és nyújtó gyakorlatai a csípő- és bokaízület, valamint az egész alsó végtag ízületi mozgástartományának növelésével járulnak hozzá az egészséges fejlődéshez.

Az önvédelmi és küzdősportok a koordinációfejlesztés szempontjából elsősorban a kognitív koordinációs képességeket fejlesztik az ellenfél eltérő mozgására adott folyamatosan változó reakciók miatt. A téri tájékozódó képesség, a reakcióképesség, a ritmusképesség, a kinesztézis,



a mozgásszabályozó és átalakító képesség folyamatos fejlődésen mennek át a sportági mozgásanyag tanítása révén.

A test-test elleni küzdelem tekintetében továbbra is kiemelt fejlesztési terület a tanuló személyisége, hiszen a sportági technikák nagy koncentrációval történő végrehajtása az önuralom és akaraterő próbája elé állítja a tanulót.

Az 5.-8. évfolyam tanulóinak példaképválasztó igénye a megfelelő irányba terelve elősegíti a hosszú távú elköteleződésüket a szabadidős és/vagy versenysport felé. A tanulók a versengésen alapuló mozgásformákat szeretik, melyek – jól megszervezett, kooperációs elemekben gazdag, a társak eltérő képességeit tiszteletben tartó, a fair play szellemiségét prioritásként kezelő viselkedésmintákkal – kontrollált módon kiválóan gyakoroltathatók. Oktatásmódszertani szempontból a tanórák jelentős részét a mozgásos tartalmak bemutatásán, bemutattatásán alapuló képi, vizuális forrásokra épülő direkt oktatási stratégiák jellemzik, de megjelennek már az indirekt módszertani elemek is.

**A testnevelés tanulása hozzájárul ahhoz, hogy a tanuló a nevelési-oktatási szakasz végére:**

### **MOZGÁSKULTÚRA-FEJLESZTÉS**

- a tanult alapvető mozgásformák kombinációiból álló cselekvéssorokat változó térbeli, időbeli, dinamikai feltételek mellett készségszinten kivitelezzi;
- a tanult mozgásforma készségszintű kivitelezése közben fenntartja érzelmi-akarati erőfeszítéseit;
- minden sport tevékenységében forma- és szabálykövető attitűddel rendelkezik, ez tevékenységének automatikus részévé válik.

### **MOTOROSKÉPESSÉG-FEJLESZTÉS**

- a motoros képességeinek fejlődési szintje révén képes az összhang megteremtésére a cselekvéssorainak elemei között;
- relatív erejének birtokában képes a sportágspecifikus mozgástechnikák koordinált, készségszintű kivitelezésére;
- az alapvető mozgásainak koordinációjában megfelelő begyakorlottságot mutat, és képes a változó környezeti feltételekhez célszerűen illeszkedő végrehajtásra;
- a (meg)tanult erő-, gyorsaság-, állóképesség- és ügyességfejlesztő eljárásokat tanári irányítással tudatosan alkalmazza.

### **VERSENGÉSEK, VERSENYEK**

- a versengések és a versenyek közben toleráns a csapattársaival és az ellenfeleivel szemben, ezt tőlük is elvárja;

- a versengések és a versenyek közben közösségformáló, csapatkohéziót kialakító játékosként viselkedik.

### **PREVENCIÓ, ÉLETVITEL**

- megoldást keres a különböző veszély- és baleseti források elkerülésére;
- tanári segítséggel, egyéni képességeihez mérten, tervezetten, rendezetten és rendszeresen fejleszti keringési, légzési és mozgatórendszerét;
- ismeri a tanult mozgásformák gerinc- és ízületvédelmi szempontból helyes végrehajtását;
- a családi háttere és a közvetlen környezete adta lehetőségeihez mérten tervezetten, rendezetten és rendszeresen végez testmozgást.

### **EGÉSZSÉGES TESTI FEJLŐDÉS, EGÉSZSÉGFEJLESZTÉS**

- a higiéniai szokások terén teljesen önálló, adott esetben segíti társait;
- az életkorának és alkati paramétereinek megfelelően tervezett, rendezett és rendszeres, testmozgással összefüggő táplálkozási szokásokat alakít ki.

## **5. évfolyam**

<b>Tematikai egység/ Fejlesztési cél</b>	<b>Gimnasztika és rendgyakorlatok (prevenció, relaxáció)</b>	<b>Órakeret 18 óra</b>
--	--	----------------------------

<b>Előzetes tudás</b>	<p>Az egyszerű bemelegítő gyakorlatok szaknyelvének ismerete és azok önálló végrehajtása.</p> <p>Részvétel a gyakorláshoz szükséges egyszerűbb alakzatok, térformák kialakításában.</p> <p>A tanórához kapcsolódó higiénés és magatartási szabályok betartása.</p>
-----------------------	--

<p><b>A tematikai egység nevelési-fejlesztési céljai</b></p>	<p>A tanórák szervezéséhez szükséges rendgyakorlatok elsajátítása.</p> <p>A biomechanikailag helyes testtartás végrehajtása.</p> <p>Alapvető jártasság a relaxációt szolgáló gyakorlatokban.</p> <p>A mozgásszabályozó-, ritmus- és a kéz-láb koordinációs képesség fejlődése.</p> <p>Az erősítés, a nyújtás és a mobilizálás alapvető elveinek és egyszerű módszereinek megismerése.</p> <p>Együttműködés a rendgyakorlatok és a csoportos feladatok végrehajtásánál.</p> <p>A személyi és környezeti higiénias ismeretek elsajátítása.</p>
--	--

<p><b>Ismeretek/fejlesztési követelmények</b></p>	<p><b>Kapcsolódási pontok</b></p>
<p><b>MOZGÁSMŰVELTSÉG</b></p> <p><i>Rendgyakorlatok- térbeli alakzatok kialakítása.</i></p> <p>Az óra szervezéséhez szükséges térformák, alakzatok és kialakításuk. Sorakozó vonalban és oszlopban. Táv- és térköz felvétele. Nyitódás, zárkózás. Igazodás, takarás. Testfordulatok. Megindulás, megállás. Fejlődés, szakadozás.</p> <p><i>Gimnasztika</i></p> <p>Természetes mozgásformák egyéni- és társas szabadgyakorlatokban, szerek/kéziszerek felhasználásával, játékos feladatokkal és versengésekkel is összekötve. Szabadgyakorlati alapformájú gyakorlatok az ízület- és gerincvédelem szabályainak megfelelően, eszköz nélkül és eszközökkel, egyénileg, párban valamint csoportban. Játékos és határozott formájú gyakorlatok: szabad-, társas, szer- és kéziszergyakorlatok.</p> <p>Határozott formájú szabadgyakorlati alapformájú 4–8 ütemű szabad-, társas-, kéziszer- és szergyakorlatok.</p> <p><i>Képességfejlesztés</i></p>	<p><i>Matematika:</i> számolás, térbeli tájékozódás, összehasonlítások.</p> <p><i>Környezetismeret:</i> testünk, életműködéseink, az emberi szervezet.</p> <p><i>Vizuális kultúra:</i> tárgy és környezetkultúra, vizuális kommunikáció.</p>

Keringéscsökkentés testnevelési játékokkal. Alapállóképességet és ízületi mozgékonyt fejlesztő egyszerű 2–4 alapformát tartalmazó, szabad-, szer- és kézigyakorlatok. Koordinációs képességfejlesztés kéziszergyakorlatok és szabadgyakorlatok folyamatos végrehajtásával, zenére is (ritmusérzék, kinezetikus differenciáló képesség). A testtartásért felelős izomcsoportok erősítése, nyújtása.

#### *Játékok, versengések*

A szervezet előkészítését, bemelegítését szolgáló testnevelési játékok, eszközzel is. Koordinációt és fittséget fejlesztő szabály- valamint feladatjátékok kooperatív- és versenyjelleggel.

*Prevenció, életvezetés, egészségfejlesztés:* A biomechanikailag helyes testtartás kialakítását és fenntartását szolgáló speciális gyakorlatanyag. A testtartásért felelős izmok koncentratív használata. Légző- és lábboltozat erősítő gyakorlatok.

A 10 testtájról vonatkozó gerinctorna gyakorlatanyagból óránként 1 gyakorlat tanítása. . Az 5-6. osztályosok relaxációs gyakorlatai,. Az autogén tréning alapfokú gyakorlatai.

Motoros, illetve fittségi tesztek végrehajtása.

#### ISMERETEK, SZEMÉLYISÉGFEJLESZTÉS

Az óra szervezéséhez szükséges rend- és gimnasztikai gyakorlatok alapfogalmai.

A bemelegítés és a levezetés funkciója a motoros tevékenységeknél.

A motoros alapképességek elnevezései.

A szervezet terhelésével, edzésével kapcsolatos elemi ismeretek.

Az erősítés, a nyújtás és a mobilizálás alapvető elvei és egyszerű módszerei.

A törzs erősítő gyakorlatok szerepe a testtartás javításában, a testtartásért felelős izmok ismerete. A futás szerepe és jelentősége a keringési, mozgató- és légzési rendszer

<p>fejlesztésében, az egészség megőrzésében, a fittség fokozásában.</p> <p>Egészségnevelési alapismeretek: Az egészséges élet alapfeltételei (napi tisztálkodás, fogmosás, heti hajmosás, testmozgás, egészséges táplálkozás). Öltözői rend és a sportfelszerelés tisztasága. Ismeretek a pubertással járó testi és lelki változásokról</p> <p>Személyes felelősség: egészség, sport, életvitel, életmód és baleset-megelőzés alapismeretei.</p>	
--	--

<p><b>Kulcsfogalmak / fogalmak</b></p>	<p>Rendgyakorlatok, szabad-, társas, szer- és kéziszergyakorlat, bemelegítés, levezetés, képességfejlesztés, erő, gyorsaság, állóképesség, koordinációs képességek, erősítés, nyújtás, mobilizálás, prevenció, megelőzés, biomechanikailag helyes testtartás, relaxáció, fittség, edzettség, érzelem- és feszültség szabályozás, életmód, egészséges táplálkozás.</p>
--	---

Tematikai egység/ Fejlesztési cél	Úszás	Órakeret 18 óra
<b>Előzetes tudás</b>	<p>Az uszoda rendszabályainak, baleset-megelőzési intézkedéseinek ismerete és betartása.</p> <p>Egy úszásnemben 25 méter biztonságos leúszása.</p> <p>A fejesugrás végrehajtása.</p> <p>A tanult úszásnem fogalmi készletének ismerete.</p>	
<b>A tematikai egység nevelési-fejlesztési céljai</b>	<p>Az alsó tagozatban tanult úszásnem technikájának javítása.</p> <p>Az új úszásnem jártasság szintű elsajátítása.</p>	

	<p>Fejlődés az aerob állóképesség terén az úszásnemnek megfelelő ritmus kialakításával, valamint folyamatos és távolságot növelő úszással.</p> <p>Az uszoda higiénés szabályainak betartása.</p> <p>Az úszás szerepének ismerete az egészséges életmódban és az életvédelemben.</p>
--	---

Ismeretek/fejlesztési követelmények	Kapcsolódási pontok
<p><b>MOZGÁSMŰVELTSÉG</b></p> <p><i>Hátúszás:</i></p> <p><i>Feladatok háton:</i> lebegés és siklás háton.</p> <p><i>Hátúszó lábtempó:</i> hátúszó lábtempó úszólappal és labdával; siklás hátúszás lábtempó; hátúszás lábtempó önálló gyakorlása.</p> <p><i>Hátúszás kartempó:</i> hátúszás kartempó – késleltetve; mélytartásból, majd magastartásból; egykaros hátúszás-kísérletek; levegővétel.</p> <p><i>Hátúszás kar- és lábtempó:</i> hátúszás lábtempó, késleltetett kartempó; hátúszás kar- és lábtempó technikai gyakorlatai.</p> <p><i>Új úszásnem: a gyorsúszás:</i></p> <p><i>Gyorsúszás lábtempó:</i> siklás hason; gyorsúszás lábtempó korlátnál és önállóan eszközök felhasználásával is; gyorsúszás lábtempóval.</p> <p><i>Gyorsúszás kartempó:</i> gyorsúszás kartempó járásban; gyorsúszás kartempó járásban egy karral végzett kartempóval; egykaros úszások gyorsúszásban.</p> <p><i>Gyorsúszás kar- és lábtempó összekötése.</i></p> <p><i>Gyorsúszás levegővétele:</i> gyakorlás járás közben; „hátrafordulással”; a gyorsúszás kartempó és a levegővétel összekapcsolása.</p> <p><i>Úszások a mélyvízben:</i> gyorsúszás karral-lábbal; gyorsúszás karral – lábbal, hátrafordulós levegővétellel; úszás szabadon.</p> <p><i>Rajtok:</i> a hátúszó rajt és előkészítő gyakorlatai. Ugrások, merülések, taposások: beugrás és taposás a mélyvízben (növekvő időtartamban); fejesugrás.</p>	<p><i>Természetismeret:</i></p> <p>közegellenállás, a víz tulajdonságai, felhajtóerő, víz és vízszennyezés; személyi higiénia, testápolás.</p>

### *Képességfejlesztés*

A koordinációs képességek fejlesztése a technikai gyakorlatok pontos végrehajtásával. Aerob állóképesség fejlesztése növekvő távolságra történő taposással, és úszással a tanult úszásnemekben. A gyorsasági állóképesség fejlesztése a gyors-, illetve a hátúszás lábtempójának alkalmazásával rövidebb távon, ismétlésekkel, versenyszerűen, valamint versenyszerű úszással meghatározott távolságra.

### *Játékok, versengések*

Fogójátékok. Játékos, kooperatív vízbe ugrások; feladatok labdával és különböző eszközökkel. Egyéni, sor- és váltóversenyek úszólappal, egyéb eszközökkel. Víz-alámerülési versenyek. Versenyek mély vízben víz alatti feladatokkal. Úszóversenyek talpas-, majd fejesugrással meghatározott távon, a tanult úszásnemekben.

### *Prevenció, életvezetés, egészségfejlesztés*

A bemelegítés vizes gyakorlatai; tartásjavító, prevenciós vízi gyakorlatok.

## **ISMERETEK, SZEMÉLYISÉGFEJLESZTÉS**

Az úszásnemek és az úszásnemekkel összefüggő alapvető szakkifejezések.

A víz szervezetre gyakorolt hatásai.

Az aerob állóképesség fogalma és a fejlesztés alapvető módszerei.

Az úszás szerepe, jelentősége az edzettség és a fittség növelésében.

A vízben végezhető játékok balesetvédelmi és játékszabályai.

A tanulás során alkalmazott úszóversenyek szabályai.

Az uszoda és a fürdők higiénés szabályai.

Az úszástudás és a vízbiztonság szerepe az egészség megőrzésében és az életvédelemben.

Bátorságra nevelés a mélyvízben történő gyakorlatokkal. Az önkontroll fejlesztése az önálló és tudatos tanulással.	
---	--

<b>Kulcsfogalmak / fogalmak</b>	Úszásnem, levegővétel, taposás, fejesugrás, intenzív úzás, aerob állóképesség, önkontroll, vízbiztonság, életvédelem.
---------------------------------	---

<b>Tematikai egység/ Fejlesztési cél</b>	<b>Sportjátékok</b>	<b>Órakeret 37 óra</b>
<b>Előzetes tudás</b>	<p>Az alapvető manipulatív-, hely- és helyzetváltoztató mozgások célszerűen végrehajtva.</p> <p>A manipulatív alapkészségek alapvető mozgásmintái és a vezető műveletek tanulási szempontjainak ismerete.</p> <p>Játékban és gyakorlás közben különböző biztonságos feladatmegoldás kézzel-lábbal is.</p> <p>A sportjáték elsajátításához szükséges labdás és labda nélküli motoros és kognitív képességek.</p> <p>Sportszerű magatartás a játéktevékenységben.</p>	
<b>A tematikai egység nevelési-fejlesztési céljai</b>	<p>A sportjátékok életkori sajátosságokhoz igazodó alap technikai és taktikai készletének, valamint elméleti ismereteinek elsajátítása.</p> <p>Fejlődés a motoros képességekben a sportjátékok mozgásanyagának intenzív és tudatos gyakorlásával.</p> <p>A csapatjátékos tulajdonságok kialakulása, szerepük tudatosulása az eredményes játéktevékenységben.</p> <p>Aktív részvétel a sportjátékok előkészítő játékaiban és a sportjátékok egyszerűsített, valamint kiteljesedő változataiban.</p> <p>Törekvés a sportszerűsége, a szabálykövető magatartásra, a figyelmes és hatékony munkavégzésre.</p> <p>Érdeklődés kialakulása a sportjátékok iránt. Az egyéni adottságoknak és érdeklődésnek leginkább megfelelő sportjáték megtalálása rekreációs célú testedzésre, vagy a versenyszerű sportágválasztás elősegítésére.</p>	



Ismeretek/fejlesztési követelmények	Kapcsolódási pontok
<p><b>MOZGÁSMŰVELTSÉG</b></p> <p><i>Kosárlabdázás:</i></p> <p><i>Labda nélküli technikai gyakorlatok:</i> Megindulás, megállás. Futás közben iram- és irányváltoztatások. Felugrások egy és páros lábról. Alaphelyzet. Cselezés meginduláskor és futás közben. A védőtől való elszakadás legegyszerűbb módjai.</p> <p><i>Labdás technikai gyakorlatok:</i> Labdás ügyességi gyakorlatok. Labdavezetések: Magas, középmagas, mély labdavezetés helyben és haladással, mindkét kézzel. Labdavezetési feladatok. Hosszú- és rövid indulás. Megállások 1, 2 leütés után, labdavezetésből, sarkazás. Megállás, sarkazás, önpasszból, ill. kapott labdával. Átadások-átvételek: Kétkezes mellső-, felső-, egykezes felsőátadás helyben és mozgás közben pattintva is. Páros-, hármas lefutás. Kosárra dobások: Kosárra dobás helyből egy kézzel. Fektetett dobás 1, 2 leütésből, labdavezetésből mindkét oldalról. Fektetett dobás labdavezetésből, önpasszból, kapott labdával, mindkét oldalról.</p> <p><i>Képességfejlesztés:</i></p> <p>A kondicionális képességek fejlesztése a sportjátékra jellemző gyakorlatokkal (futások iram- és irányváltoztatással, felugrások stb.). A labdás koordináció kiemelt fejlesztése: az idő, a pontosság, a feladat bonyolultsága és a mozgás összehangolásának kényszere okozta feltételek közötti feladat-végrehajtásokkal. A motoros képességek fejlesztésével hozzájárulás az edzettség és fittség szervi megalapozásához.</p> <p><i>Játékok, versengések:</i></p> <p>A kosárlabdázás labda nélküli és labdás technikai készletének gyakorlása testnevelési játékokban. Kosárlabdajáték könnyített szabályokkal.</p> <p><i>Prevenció, életvezetés, egészségfejlesztés:</i></p>	<p><i>Matematika:</i> logika, valószínűség-számítás, térbeli alakzatok, tájékozódás.</p> <p><i>Vizuális kultúra:</i> tárgy és környezetkultúra, vizuális kommunikáció.</p> <p><i>Természetismeret:</i> mechanikai törvényszerűségek; az emberi szervezet működése, energianyeresi folyamatok.</p>

Baleset-megelőzés a kosárlabdázás játékelemeinek szabályos és körültekintő végrehajtásával. A kosárlabdázás megszerettetésével és a játéktudás bővítésével a fizikai rekreációra alkalmas sportok repertoárjának bővítése.

*Röplabdázás:*

*Labda nélküli technikai gyakorlatok:* Alaphelyzet. Igazodás a labdához.

*Labdás technikai gyakorlatok:* Alkarérintés (könnyű műanyag labdával, majd röplabdával): Egyéni és páros gyakorlatok. Alsó egyenes nyitás.

*Taktikai alapgyakorlatok:* Nyitás- nyitásfogadás. Felállás és helyezkedés a nyitásfogadásánál.

*Képességfejlesztés:*

Különböző egyensúlyi helyzetekben állás, testhelyzetek változtatása, a labda és a test különböző helyzeteinek összehangolása. Labdaütögetés a kéz és a láb különböző felületeivel. Fejelés labdával.

*Játékok, versengések:*

A technikai elemek gyakorlása testnevelés játékokban.

*Prevenció, életvezetés, egészségfejlesztés:*

A röplabdajáték szabadidőben, szabadtéren, strandon is játszható alapvető technikai készletének, valamint egyszerűsített játékformáinak megismerése nyári táborban.

*Kézilabdázás:*

*Labda nélküli technikai gyakorlatok:* Alaphelyzet; védekező és támadó lábmunka; megindulás-megállás; felugrás-leérkezés, ütközések; cselek. Irányváltoztatások; cseles, megtévesztő

mozgások; fordulatok labda nélkül. A sáncolás, a laza és a szoros emberfogás technikája.

*Labdás technikai gyakorlatok:* A labda fogása; guruló labda felvétele állóhelyben és mozgás közben. Labdavezetés mindkét kézzel állásban és mozgás közben, önszöktetéssel, irány-, iramváltással, nehezített körülmények között is. Egy- és kétkézes átadások helyben és mozgás közben, nehezített feltételek között is (kétkézes felső, mellső, pattintott; egykezes felső átadás helyben – kilépéssel). Labdaátvétel és -átadások: különböző irányból érkező labda átvétele; átadások mozgás közben különböző irányba és távolságra; különleges labdaátadási formák. Célba dobási gyakorlatok. Kapura lövések: helyből; kilépéssel; 3 lépés után; felugrásból; különböző lendületszerzés után; passzív, félaktív és aktív védővel szemben. Bedobás. Szabaddobás. Büntetődobás. Ütközések oktatása. Indulócsel labda nélkül és labdával. Indulócsel, testcsel, átadócsel, átadási csel és labdavezetés. Kapusmunka: Alaphelyzet; helyezkedés; védés kézzel, lábbal; kidobás; 7 méteres védése.

*Taktikai gyakorlatok:* 1:1; 2:1, 3:1 elleni játék. Védekezés emberfogással és 6:0-ás területvédekezéssel. A védő, a támadó helyezkedése. Egyéni védekezés: a védő helyezkedése a labda nélküli és a labdát birtokló támadóval szemben.

Üres helyre helyezkedés, védőtől való elszakadás. Támadásból védekezésbe való visszarendeződés. Helycsere labdaátadással, labdavezetéssel. Lerohanások, rendezetlen védelem elleni játék.

*Képességfejlesztés:*

A kondicionális képességek fejlesztése a sportjátékra jellemző gyakorlatokkal (pl. futások iram- és irányváltoztatással, felugrások, fordulatok, labdával is) a játékelemek intenzív gyakorlásával és mérkőzések játszásával. A labdás koordináció kiemelt fejlesztése: az idő, a pontosság, a feladat bonyolultsága és a mozgás

összehangolásának kényszere okozta feltételek közötti feladatvégrehajtásokkal.

*Játékok, versengések:*

A kézilabdázás labda nélküli és labdás technikai elemeinek gyakorlása testnevelési játékokban és játékos feladatokban. Kézilabdajáték szabálykönnyítéssel mérkőzésszerűen. Részvétel az iskolai bajnokságban, a sportágválasztás és az utánpótlás nevelés elősegítése.

*Prevenció, életvezetés, egészségfejlesztés:*

A szervezet edzettségének növelése a szabadtéren különböző időjárási viszonyok között, a játékelemek intenzív gyakorlásával és mérkőzések játszásával. A kondicionális és koordinációs képességek fejlesztésével hozzájárulás az edzettség és fittség szervi megalapozásához. Baleset-megelőzés a kézilabdázás játékelemeinek szabályos és körültekintő végrehajtásával. A kézilabdázás megszerettetésével és a játéktudás bővítésével a fizikai rekreációra alkalmas sportok repertoárjának bővítése.

*Labdarúgás:*

*Labdás technikai gyakorlatok:*

Játékos labdás feladatok 2–3–4 vagy több játékos együttműködésével, négyszög, téglalap vagy rombusz alakzatban, átadások irányának megváltoztatásával. Labdahúzogató, -görgötés; haladás közben, fordulatokkal is. Labdavezetések külső és belső csüddel, mindkét lábbal, különböző alakzatban. Rúgás: belső csüddel, teljes csüddel, külső csüddel, állított labdával, mozgásból, a futással megegyező irányból, oldalról és szemből érkező labdával. Átadások (passzolások), átvételek mindkét lábbal, átadások laposan mozgás közben, ívelten növekvő távolságra, irányváltoztatással. Labdalevétel: talppal, belsővel, csüddel, combbal, mellel. Levegőből érkező labda átvétele belsővel. Fejelés: előre, oldalra, különböző

irányból érkező labdával. Alapszerelés, megelőző szerelés, labdaátvétel megakadályozása. Egyszerű cselek. Partdobás.

*Taktikai gyakorlatok:* Párharcok az 1:1 elleni játékban, labdaszerzés, szabályos szerelés a játékban. Szabadulás emberfogásból elfutással és testcsellel. Támadásból védekezésbe való visszarendeződés. 2:1 elleni játék. Kisjátékok: 2:1, 3:1, 4:2, 5:2 alkalmazása egy és két udvarra. Területvédekezés. Felállási formák a kispályás játékban.

*Kapusmunka:* Alaphelyzet, guruló, félmagas és magas ívelt labdák elfogása. Kigurítás, kidobás, kirúgás állított, lepattintott labdával.

#### *Képességfejlesztés:*

A kondicionális képességek fejlesztése a sportjátéokra jellemző gyakorlatokkal (pl. futások előre, hátra és oldalra, irányváltással és fordulatokkal, labdával is; szökdelések-ugrások labda felhasználásával is; a játékelemek intenzív gyakorlása; mérkőzések; gyorsindulások különböző helyzetből, labdával is). A labdás koordináció kiemelt fejlesztése: az idő, a pontosság, a feladat bonyolultsága és a mozgás összehangolásának kényszere okozta feltételek közötti feladat-végrehajtásokkal. A labdás koordináció játékos fejlesztése a játékelemekből kiindulva (cél elérése labdával, célbalövés, összjáték stb.). A szervezet edzettségének növelése a szabadtéren különböző időjárási viszonyok között a játékelemek intenzív gyakorlásával és mérkőzések játszásával. A kondicionális és koordinációs képességek fejlesztésével hozzájárulás az edzettség és fittség szervi megalapozásához.

#### *Játékok, versengések:*

A technikai és a taktikai feladatok megoldását előkészítő, valamint a begyakorlást segítő játékok és játékos feladatmegoldások. Cserefutball 3-4 fős csapatokkal. Játék 1 kapura 2 labdával. 2:1 elleni játék. Kispályás labdarúgás. Labdarúgó mérkőzések. Részvétel az iskolai kispályás bajnokságban, a sportágválasztás és az utánpótlás nevelés elősegítése.

*Prevenció, életvezetés, egészségfejlesztés:*

Baleset-megelőzés a labdarúgás játékelemeinek szabályos és körültekintő végrehajtásával. Az életkori sajátosságokhoz igazodó képességfejlesztés megvalósítása, különös tekintettel a koordinációs képességekre. A labdarúgás megszerettetésével és a játéktudás bővítésével a fizikai rekreációra alkalmas sportok repertoárjának bővítése. A szervezet edzettségének növelése a szabadtéren különböző időjárási viszonyok között végzett játéktevékenységgel.

#### ISMERETEK, SZEMÉLYISÉGFEJLESZTÉS

A sportjátékok játékelemeinek technikailag helyes és célszerű végrehajtásával kapcsolatos ismeretek, a tudatos és önálló tanulás segítése érdekében.

A sportjátékok játékszabály- és taktikai alapismeretei.

A sportjátékok elsajátítását kedvezően befolyásoló kondicionális és koordinációs képességek, valamint fejlesztésük alapismereti és egyszerű módszerei.

Az eredményes csapatjáték feltételei és a csapatjátékos tulajdonságok tudatosítása.

A sportjátékok szabadidőben is űzhető formáinak megismerése.

Az öntevékeny játékszervezés és - vezetés alapvető ismeretei.

A sportszerűség, a fair play szerepe, illetve a szabálykövető magatartás fontossága a sportjátékokban, a szabálytalanságok és a durvaság elutasítása, a sportjáték mérkőzéseit kísérő negatív jelenségek helyes értelmezése.

A magyar sportjátékok kiemelkedő bázisai, nemzetközi sikerei.

A sportjátékok balesetvédelmére, a tárgyi-létesítményi feltételekre és a sportoló felszerelésre vonatkozó alapismeretek.

A labda nélküli és labdás egyszerű bemelegítés elvei és módszerei.

<p>A testnevelési játékok széles repertoárjának ismerete a sportjátékok technikai és taktikai készletének elsajátításához és az öntevékeny szabadidős tevékenységek szervezéséhez.</p> <p>A sportjátékok iránti érdeklődés kialakulása és megszilárdulása az egyéni adottságoknak és érdeklődésnek leginkább megfelelő sportjáték megtalálása rekreációs célú testedzésre, vagy a versenyszerű sportágválasztás elősegítésére.</p>	
--	--

<p><b>Kulcsfogalmak/ fogalmak</b></p>	<p>Védőtől való elszakadás, hosszú és rövid indulás, sarkazás, önpassz, fektetett dobás, emberfogásos védekezés, kétkezes mellső átadás, minikosárlabdázás, szabálykövető magatartás. Ütközés, testcsel, sáncolás, laza és szoros emberfogás, bedobás, szabaddobás, büntetődobás, üres helyre helyezkedés, fair play. Játékelemek, labdaátadás, labdaátvétel, labdahúzogató, labdagörgetés, csüd, megelőző szerelés, dekázás, partdobás, kigurítás-kirúgás, kispályás labdarúgás, összjáték, aranycsapat.</p>
---	---

<b>Tematikai egység/ Fejlesztési cél</b>	<b>Atlétikai jellegű feladatmegoldások</b>	<b>Órakeret t 28 óra</b>
<p><b>Előzetes tudás</b></p>	<p>A futó-, ugró- és dobóiskolai gyakorlatok ismerete, precizitásra törekedve történő végrehajtása, változó körülmények között.</p> <p>A 3 lépéses dobóritmus ismerete.</p> <p>A különböző intenzitású és tartamú mozgások fenntartása játékos körülmények között, illetve játékban.</p> <p>Tartós futás egyéni tempóban, akár járások közbeiktatásával is.</p> <p>Játékos feladatokkal kapcsolatos élmények kifejezése.</p>	
<p><b>A tematikai egység nevelési-fejlesztési céljai</b></p>	<p>Az atlétikai cselekvésminták elsajátítása, illetve azok alkalmazása az egyéni adottságoknak megfelelően.</p> <p>Törekvés az atlétikai versenyszámok technikájának elsajátítására és a teljesítménynövelésre.</p>	

	<p>Fejlődés elérése a kondicionális képességek terén, különös tekintettel az aerob állóképességre-, valamint az alsó- és felső végtag dinamikus erejére.</p> <p>A tartós futás technikájának optimalizálása, és az egyénhez igazított sebesség kialakulása.</p> <p>Kitartás és igyekezet a motoros képességfejlesztésben, valamint a tartós munkavégzésben.</p> <p>Érdeklődés az atlétika sportág iránt.</p> <p>Tehetséggondozás a versenysport iránt érdeklődők számára.</p>
--	---

<b>Ismeretek/fejlesztési követelmények</b>	<b>Kapcsolódási pontok</b>
<p><b>MOZGÁSMŰVELTSÉG</b></p> <p><i>Futások, rajtok:</i></p> <p>Lassú futás tempóváltással, közbeiktatott feladatokkal. Futóiskolai gyakorlatok. Akadályfutás. (A szabadban természetes akadályok, a teremben tornaszerek leküzdése.) Közepes iramú futás. Iramfutások lendületesen, természetes mozgással. Állórajt. Rajtok-indulások különböző kiinduló helyzetből.</p> <p>Vágtafutások, gyorsfutások irányváltoztatással, különféle szintereken. Repülő és fokozó futások 30□40 m-en. Vágtafutások 20□30 m-en. Váltófutás, egykezes alsó váltás. Tartós futás a táv növelésével és a távnak megfelelő iram megválasztásával.</p> <p><i>Szökdelések, ugrások:</i></p> <p>Szökdelő és ugróiskolai gyakorlatok. Helyből távolugrás, folyamatosan is. Távolugrás guggoló technikával, 8–14 lépés nekifutásból az elugrás helyzetét tartva, elugró sávból. Magasugrás: 6–8 lépésről átlépő technikával nyújtott vagy hajlított lábbal; magasugróversenyek.</p> <p><i>Dobások:</i></p>	<p><i>Ének-zene:</i> ritmusgyakorlatok, ritmusok.</p> <p><i>Természetismeret:</i> energianyerés, szénhidrátok, zsírok, állóképesség, erő, gyorsaság.</p> <p><i>Földrajz:</i> térképismeret.</p> <p><i>Informatika:</i> táblázatok, grafikonok.</p>



Dobóiskolai gyakorlatok: dobások és lökések különböző kiinduló helyzetből tömött labdával, helyből és 3–4 lépéses lendületből. Dobások és lökések különböző célba, különböző labdával. Vetőmozgás füles labdával célba (sáv, zóna) helyből és negyed fordulattal. Kislabdahajítás célba és távolba nekifutással.

*Képességfejlesztés:*

Az ideg-izom kapcsolat javítása futóiskolai gyakorlatokkal. Reagáló képesség, reakciógyorsaság fejlesztése és felgyorsulási képesség fejlesztése rajtgyakorlatokkal. Gyorskoordinációs képességek fejlesztése különböző sebességgel végzett futásokkal. Aerob állóképesség fejlesztése, a kitartó futás távjának fokozatos növelésével és a távnak megfelelő egyéni iram kialakításával. Mozgásátállítódás képességének fejlesztése akadályfutásokkal. Kinesztétikus differenciáló képesség fejlesztése iramváltásos futással. A láb dinamikus erejének növelése ugróiskolai gyakorlatokkal. A dinamikus láberő és a ritmusérzék növelése ugrókötél-gyakorlatokkal.

*Játékok, versengések:*

Az atlétikai versenyszámok elsajátítását és begyakorlását segítő játékos feladatmegoldások, testnevelési játékok és versenyek. Rajtversenyek. Váltóversenyek. Helyből távolugró versenyek. Távol- és magasugró versenyek. Kislabdahajító versenyek helyből és nekifutással. Célba dobó versenyek.

*Prevenció, életvezetés, egészségfejlesztés:*

A tartós futás technikájának optimalizálása, valamint az egyénhez igazított tartós futás sebességének kialakítása - a szabadidőben végzett önálló gyakorlás elősegítése érdekében. A szabadidőben és különböző

<p>terepen végzett tartós futások, kocogások előtti bemelegítő gyakorlatok elsajátítása.</p> <p><b>ISMERETEK, SZEMÉLYISÉGFEJLESZTÉS</b></p> <p>A tartós futás, a gazdaságos vágtamozgás és az irambeosztással kapcsolatos alapismeretek.</p> <p>El- és felugrásoknál az erőteljes kar- és láblendítés jelentősége.</p> <p>A nekifutás sebességének és az el-, illetve felugrás nagysága közti kapcsolat.</p> <p>Különböző eszközökkel különböző célba történő dobások célszerű végrehajtásával kapcsolatos ismeretek.</p> <p>A szabad levegőn rendszeresen végzett tartós futások szerepe az edzettség és a fittség kialakításában.</p> <p>A fejlesztő folyamat során alkalmazott játékok, játékos feladatmegoldások céljának és jelentőségének tisztázása az atlétikára jellemző cselekvésminták elsajátításában.</p> <p>Az alapvető versenyszabályok ismerete és betartása.</p> <p>Törekvés a tanulók önmagukhoz viszonyított teljesítményének emelésére, egymás teljesítményének elismerése.</p> <p>Az aerob jellegű futások jelentősége az egészség megőrzésében.</p> <p>Ismeretnyújtással érdeklődés felkeltés a rendszeresen végzett tartós futások iránt.</p>	
--	--

<b>Kulcsfogalmak / fogalmak</b>	Állórajt, vágtafutás, tartós futás, váltófutás, egykezes alsó váltás, aerob állóképesség, futóiskolai gyakorlatok, irambeosztás, el- és felugrás, hajítás, edzettség.
---------------------------------	---

Tematikai egység/ Fejlesztési cél	Torna jellegű feladatmegoldások	Órakeret t25 óra
<b>Előzetes tudás</b>	Az alapvető hely- és helyzetváltoztató, valamint manipulatív mozgások célszerű, folyamatos és magabiztos végrehajtása.	

	<p>Alapvető tornaelemeket tartalmazó gyakorlat önálló bemutatása.</p> <p>A szekrényugrásoknál többnyire nyújtott karú támasz.</p> <p>Az egyensúly megtartása fordulatok, dinamikus kar-, törzs- és lábgyakorlatok közben.</p> <p>A mászókulcsolás egyéni adottságoknak és képességeknek megfelelő végrehajtása.</p> <p>Egyénileg, párban és csoportban végzett ritmikus mozgásokban a zene követése fokozódó sikerességgel.</p>
<p><b>A tematikai egység nevelési-fejlesztési céljai</b></p>	<p>A motorikus cselekvésbiztonság fejlődése a torna jellegű feladatmegoldásokban.</p> <p>Igényesség az esztétikus test iránt és a „tornászos” mozgás elsajátítására.</p> <p>Fejlődés a torna jellegű feladatmegoldások szempontjából kiemelt motoros képességek terén, különös tekintettel a test erejére, az ízületi mozgékonyagra, az izomérzékelésre, a téri tájékozódó és az egyensúlyozó képességre.</p> <p>Törekvés a kreativitásra, az improvizációra és az önkifejezésre a torna jellegű feladatmegoldásokban.</p> <p>A reális testkép és a testtudat kialakulása.</p> <p>Az izmok, izomcsoportok erejének növelését és nyújtását szolgáló módszerek/gyakorlatok megismerése.</p> <p>A balesetvédelmi ismeretek tudatos alkalmazása, az együttműködés az egymás iránti segítőkészség kinyilvánítása.</p> <p>Érdeklődés kialakulása a torna jellegű feladatmegoldások iránt, a rendszeres fizikai aktivitás mozgásválasztékának bővítésére, illetve a versenysport iránt érdeklődők tehetséggondozása céljából.</p>

Ismeretek/fejlesztési követelmények	Kapcsolódási pontok
<p>MOZGÁSMŰVELTSÉG</p> <p><i>Torna:</i></p>	<p><i>Természetismeret:</i> az egyszerű gépek</p>

<p><b>A talajtorna és legalább egy tornaszer választása kötelező.</b></p> <p><i>Támaszhelyzetek, támaszgyakorlatok:</i> Akadályokon fel-, át- és lemászások, kúszások. Támlázások különböző irányokban, különböző szereken. Mellső fekvőtámaszban karhajlítás, nyújtás. Gurulóátfordulások előre-hátra, különböző testhelyzetekből, különböző testhelyzetekbe, sorozatban is. Zsugorfejállás. Fejállás, különböző lábtartásokkal. Fejállásból gurulóátfordulás előre, különböző testhelyzetekből, különböző testhelyzetekbe. Fellendülés kézállásba, bordásfalnál. Fellendülés kézállásba és gurulóátfordulás. Spárgakísérletek. Mérlegállás. Hanyattfekvésből emelés hídba. Tigrisbukfenc. Kézen átfordulás oldalt, mindkét irányba. Összefüggő talajgyakorlat. Keresztbe állított ugrószekrényen (2–4 rész): felguggolás és homorított leugrás; zsugorkanyarlati átugrás, guggoló átugrás; huszárugrás. Hosszába állított ugrószekrényen (2–4 rész): felguggolás és homorított leugrás; felguggolás és gurulóátfordulás előre; gurulóátfordulás előre ugródeszkaról történő elrugaskodással; felguggolás és leguggolás, felguggolás és leterpesztés. Alacsony gerendán: felguggolás és homorított leugrás; felguggolás és terpesztéssel leugrás.</p> <p><i>Függéshelyzetek és függésgyakorlatok:</i> Változatos feladatok függőszeréken függőállásban, függésben, fekvő függésben. Bordásfalon függésben haladás oldalt, felfelé és lefelé. Függésben húzódkodások. Kötélmászás, mászókulcsolással.</p> <p><i>Egyensúlyozó gyakorlatok:</i> Egyensúlyozó járások és játékos feladatok gerendán, ferde padon, fordulatokkal, szerek hordásával. Alacsony gerendán (lányoknak): érintőjárás, hármaslépés, fordulatokkal és szökdelésekkel is. Mérlegállás. Függőleges repülés lábterpesztéssel.</p> <p><i>Képességfejlesztés:</i></p>	<p>működési törvényszerűségei, forgatónyomaték, lököerő, reakcióerő, hatásidő, egyensúly, tömeg, középpont.</p> <p><i>Vizuális kultúra:</i> reneszánsz, barokk.</p> <p><i>Erkölcstan:</i> társas viselkedés, önismeret, énkép, jellem, média, önreflexió, kooperatív munka.</p> <p><i>Ének-zene:</i> ritmus és tempó.</p>
---	---

Koordinációs képességek fejlesztése egyszerű talajgyakorlati elemek végrehajtásával, azok kombinálásával, valamint az ugrószekrény és a gyűrű alkalmazásával (téri tájékozódó-, mozgásátállítódás képesség, ritmusérzék). Egyensúlyérzékelés fejlesztése alacsony gerendán végrehajtott statikus és dinamikus gyakorlatokkal. A váll, a kar és a törzs erejének fokozott erősítése támaszhelyzetben, valamint függésben végzett gyakorlatokkal.

*Játékok, versengések:*

Játékos és utánzó feladatokkal ügyesség- és erőfejlesztés. Akadály- és váltóversenyek a tornaszerek felhasználásával. Összefüggő talajgyakorlat (fiúk-lányok), összeállítása, bemutatása a társak pontozásával. Tehetséggondozás a torna sportágban tehetségesekkel versenyeken való részvétellel.

*Prevenció, életvezetés, egészségfejlesztés*

A szervrendszerek sokoldalú alkalmazkodásának elősegítése a torna jellegű feladatmegoldásokkal. A saját testtömeg mozgatásával, valamint a különböző támaszban és függésben végzett gyakorlatokkal a test izmainak arányos fejlesztése, a helyes testtartás kialakításának/megtartásának biztosítása. A cselekvésbiztonság növelésével a mindennapi életben történő biztonságos cselekvések elősegítése. A gyakorlás biztonságos körülményeinek megteremtése.

*Kötélgyakorlatok:* rövidkötél-gyakorlatok, lendítések, lengetések, körzések, nyolcas körzések, áthajtások, keresztáthajtások, dobások-elkapások, testre csavarások, talajra ütések, pörgetések, különböző irányokban és síkokban kötve egyszerű testtechnikai elemekkel.

*Képességfejlesztés:*

Az ízületi mozgékonyosság, a ritmus-, a reagáló-, az egyensúlyozó képességek fejlesztése. A törzs-, láb-, csípőízület-hajlítók és -feszítők dinamikus-statikusan erejének növelése. Az improvizációs képesség, a kreativitás és az esztétikai érzék fejlesztése. Nyújtó, erősítő hatású,

állóképességet, mozgáskoordinációt, ritmusérzékenységet, ízületi mozgékonytápláltságot fejlesztő célgimnasztikai szabad-, bordásfal-, zsámoly-, rövidkötél-gyakorlatok.

*Játékok, versengések:*

Átfutások, átugrások oszlopban kötélen felhasználásával Páros gyakorlatok kötélen. Játékok-feladatok hárman egy kötélen. Egyéni és páros versengések kötélen áthajtásokkal, különböző feladatokkal.

*Prevenció, életvezetés, egészségfejlesztés:*

Prevenációs funkciók betöltése aerob munkavégzéssel, valamint az egészséget szem előtt tartó gyakorlatok jártasság szintű elsajátításával, a testtartásért felelős izomcsoportok fejlesztésével. Új, szabadidőben is gyakorolható testedzési formák megismerése által hozzájárulás az egészségmegőrző szokásrendszer megalapozásához.

## ISMERETEK, SZEMÉLYISÉGFEJLESZTÉS

A tornajellegű feladatmegoldások kulcsmozzanatai.

Az életkorhoz és a fejlesztési folyamathoz igazított torna szaknyelve.

Ismeretek a szerek, eszközök biztonságos használatáról, a segítségnyújtásról és a biztosításról.

A tornajellegű feladatok sikeres megoldásához szükséges alapvető kondicionális és koordinációs képességek.

A szenzitív életkorhoz igazított erőfejlesztő gyakorlatok helyes végrehajtására vonatkozó ismeretek.

Osztálykeretben rendezett tornaversenyek rendezésével, lebonyolításával kapcsolatos alapismeretek.

A kiemelkedő teljesítmény és az egyéni képességekhez viszonyított teljesítményfejlődés elismerése.

A balesetmentes gyakorlás szabályainak betartása és betartatása. A feladat-végrehajtások során segítségnyújtás egymásnak.

A helytelen gyakorlat végrehajtása következményeinek tudatosulása.

<p>Az aerob munkavégzés lényege, és az állóképesség fejlesztésében betöltött szerepe.</p> <p>A helyes testtartásért felelős izmok-izomcsoportok erejének növelésére és nyújtására vonatkozó alapismeretek.</p> <p>Az ellenjavallt, károsodásokat okozó gyakorlatok elkerülése.</p>	
--	--

<p><b>Kulcsfogalmak/ fogalmak</b></p>	<p>Tornászos testtartás, támlázás, tigrisbukfenc, kézenátfordulás, zsugorkanyarlati átugrás, guggoló átugrás, huszárugrás, alaplendület függésben, összefüggő gyakorlat, segítségnyújtás, biztosítás, tornaverseny, pontozás.</p>
---------------------------------------	---

<p><b>Tematikai egység/ Fejlesztési cél</b></p>	<p><b>Alternatív környezetben űzhető mozgásformák</b></p>	<p><b>Órakeret 16 óra</b></p>
<p><b>Előzetes tudás</b></p>	<p>Néhány szabadidős mozgásforma alaptechnikai elmeinek végrehajtása és szabályainak ismerete.</p> <p>Az alternatív sportok sporteszközeinek biztonságos használata játéktevékenységekben.</p> <p>A természeti környezetben történő sportolás néhány egészségvédelmi és környezettudatos viselkedési szabályainak ismerete.</p> <p>Az időjárás körülményeknek megfelelően öltözködés.</p>	
<p><b>A tematikai egység nevelési-fejlesztési céljai</b></p>	<p>A helyi tárgyi feltételek függvényében választott sportági mozgásokkal elérhető célok.</p> <p>A szabadidőben jól hasznosítható sportágakban gyakorlottság szerzése.</p> <p>A szabadterén különböző időjárás viszonyok között végzett tevékenységekben aktív részvétel.</p> <p>A szervezet edzettségének növelése.</p> <p>Az egészséges életmód iránti igény erősítése.</p> <p>A szabadban végzett testedzés jelentőségével, valamint a személyi és környezeti tisztasággal kapcsolatos ismeretek bővítése.</p> <p>A testneveléssel és a sporttal kapcsolatos pozitív beállítódás erősítése.</p>	

	Az alternatív környezetben végzett sporttevékenységek viselkedési és magatartási normáinak betartása.
--	---

Ismeretek/fejlesztési követelmények	Kapcsolódási pontok
<p><b>MOZGÁSMŰVELTSÉG</b></p> <p><b>A helyi tantervben rögzített választás szerint legalább négy, az évszaknak megfelelő és a helyi személyi és tárgyi körülményekhez, feltételekhez igazodó fizikai aktivitás: feladatok és játékok havon és jégen; siklások, gördülések, gurulások, gurítások különféle eszközökkel; hálót igénylő és háló nélküli labdás sportok, játékok; labdás játékok különféle labdákkal.</b></p> <p><i>Egy – a helyi tantervben leírható – lehetséges választás mintáját képző négy aktivitás mozgásműveltségi anyaga:</i></p> <p><b>Frizbi</b></p> <p><i>Dobások</i> párokban, csoportokban (5–7 fő), állóhelyben, majd mozgásban és helycserékkel. Folyamatos passzolások.</p> <p><i>Nyitások</i> meghatározott távolságra. Célbadobások a koronggal a zónába.</p> <p><i>Védekező mozgások</i>, ugrások, elkapások.</p> <p><i>Túra</i> a városban – csoportokban. Felkészülés a túrára: tervekészítés, a szükséges tárgyak összeírása stb. Túra jelzett turistautakon. A térkép követése tanári irányítással.</p> <p><i>Az iránytű és a tájoló.</i> A tájolás. Távolságmérések a térképen.</p> <p><i>Tájékozódás a terepen</i> (gyakorlatok az iskola környékén).</p> <p>Terepgyakorlatok – vezetővonal-követés gyakorlása tájfutó térképpel közösen, majd kisebb csoportokban, futással. A tájékozódási ismeretek bővítése és rendszerezése. Önálló feladatmegoldást igénylő tevékenységre történő felkészítés.</p> <p><i>Korcsolyázás:</i></p>	<p><i>Természetismeret:</i></p> <p>időjárás ismeretek, tájékozódás, térképhasználat; gravitáció, szabadesés, forgómozgás; az emberi szervezet működése.</p>



*Gyakorlatok jégre lépés előtt:* állások egy lábon, guggolások, törzshajlítások; járások, lépések előre, hátra, oldalra.

*Jéghez szoktatás:* esés-felállás; gimnasztikai gyakorlatok palánkfogással és a palánk fogása nélkül; harántcsúszások előre, hátra.

*Egyenes korcsolyázás:* alapállás; két lábon siklás előre, hátra (palánk fogással is); halacska (palánk fogással); halacska két lábon, egy lábon; halacska váltott lábon; lökés egy lábon.

*Alpesi síelés:*

*Alapmozgások a lécen:* lábemelgetések; lépések oldalra, körben; térdrugózások, csúszó lépések; lépcsőzés.

*Rézsút siklás:* mély, középső és emelt helyzetben; lábemelgetéssel.

*Egyenes siklás* az alaphelyzet felvételével.

*Hóeke, hóekeívelés:* különböző sugarú, sebességű ívek; hóekeívek összekapcsolása, hóekeívelések botkerüléssel.

*Hóekeíveléstől a párhuzamos lendületig:* rézsútsiklásban a lécvégek völgyirányba fordítása; lendület a hegy felé, a fékezés megtanulása. Hóekelendület. Hóekeívelések kapuk között, növekvő sebességgel, a lécek által bezárt szög fokozatos csökkentésével.

A támasztás gyakorlása: hegylábás támasztott lendület; támasztott lendület kétoldali támasszal; völgylábás támasztott lendület.

Botozás tanulása, botozás a hegyléc melléforogtatásának segítésére.

Párhuzamos lendület, lécfordítás páros lábbal és botozással.

*Képességfejlesztés:*

A szabadidőben jól üzhető sportágak gyakorlásával a kondicionális és koordinációs képességek fejlesztése.

*Játékok, versengések:*

„Cicajáték” koronggal. Siklóverseny; „gyűjtögető”; baglyos játék.

„Rollerezés” – egy léc felcsatolásával, vonalban, párokban. Siklás

„alagútban”. Váltóversenyek tárgyak felemelésével, illetve lerakásával. Hóekeívelések párokban, egymás mellett és mögött. Váltóverseny, egyéni és csapat célba dobó verseny koronggal, mérkőzések. Versenyek meghatározott távon. Ügyességi versenyek. Szlalom verseny kapuk között, hóekeíveléssel.

*Prevenció, életvezetés, egészségfejlesztés:*

Szabadidőben, különböző évszakokban, egyénileg, csapatban, formális és informális kertek között üzhető új testedzési formák jártaság szintű elsajátítása. Az edzettség növelése az alternatív környezetben üzhető sportok által. A sportági mozgásformák technikailag helyes elsajátítására törekvéssel a balesetek megelőzése.

#### ISMERETEK, SZEMÉLYISÉGFEJLESZTÉS

A különböző időjárási körülményekhez és sportágakhoz igazodó bemelegítés.

A válsztott aktivitáshoz köthető baleset-elhárítási ismeretek.

Az választott mozgásrendszer játékszabályainak ismerete és alkalmazása.

A szabadban és különböző évszakokban végzett testedzés egészségre gyakorolt hatásai.

Környezettudatos viselkedés ismeretei és betartása.

Az időjárásnak és a sportolási formának megfelelő öltözék tudatosítása.

<p><b>Kulcsfogalmak</b> <b>/ fogalmak</b></p>	<p>A választott aktivitásoknak megfelelő fogalmak. A közölt minta esetén: frizbi, tájfutás, természetjárás, térképtípusok, egyenes korcsolyázás, alpesi síelés, rézsút siklás, hóeke, hóekeívelés, párhuzamos lendület, sportszerűség, sí-KRESZ.</p>
---	--

Tematikai egység/ Fejlesztési cél	Önvédelmi és küzdősportok	Órakeret 20 óra
<b>Előzetes tudás</b>	<p>Néhány önvédelmi fogás bemutatása.</p> <p>Tompítással történő esés végrehajtása előre, hátra és oldalt.</p> <p>A grundbirkózás alapvető szabályainak ismerete és alkalmazása.</p> <p>Sportszerű küzdés, az asszertív viselkedés betartása. Az agresszió elutasítása.</p> <p>Az önvédelmi feladatok céljának belátása és elfogadása.</p>	
<b>A tematikai egység nevelési-fejlesztési céljai</b>	<p>A balesetek elkerülése szempontjából elengedhetetlenül fontos alapvető eséstechnikák és önvédelmi fogások elsajátítása.</p> <p>A tanult technikák változó körülmények közötti alkalmazásában jártassági szint elérése.</p> <p>Az alapvető önvédelmi szabályok, a leggyakoribb vészhelyzetek elkerülésének, a menekülés, a segítségkérés módjainak és lehetőségeinek ismeretei.</p> <p>Annak belátása, hogy a küzdősportokat csakis önvédelemre használhatják.</p> <p>Törekvés az önfegyelemre és az önszabályozásra.</p>	

Ismeretek/fejlesztési követelmények	Kapcsolódási pontok
<p><b>MOZGÁSMŰVELTSÉG</b></p> <p><i>Önvédelem:</i></p> <p>Önvédelmi fogások: Szabadulások egykezes, kétkezes lefogásból, mellső, hátsó egykezes és kétkezes átkarolásból.</p> <p>Grundbirkózás: Fogáskeresések állásban, megfogások és fogásmódok (kapocsfogás, tenyérbefogás, csuklófogás).</p> <p>Alapállások, alaphelyzetek gyakorlása. Fogáskeresés gyakorlása játékosan.</p> <p><i>Képességfejlesztés:</i></p>	<p><i>Történelem, társadalmi és állampolgári ismeretek:</i> keleti kultúrák.</p> <p><i>Természetismeret:</i> izmok, ízületek, anatómiai ismeretek, testi és lelki harmónia.</p>

Az elvárt képességek kialakításához szükséges speciális küzdősportokra jellemző bemelegítő gyakorlatok, a kúszások és mászások, valamint speciális egyéni és páros képességfejlesztő gyakorlatok.

*Játékok, versengések:*

Küzdőjátékokat előkészítő érintéssel feladatok és játékok. Húzások, tolások előkészítése páros küzdőjátékokkal. Földharcjátékok (szőnyegfelület esetén). A grundbirkózás alaptechnikáinak jártasságszintű elsajátításával, az erő összemérések megteremtése. A tehetséges tanulók alaptudásának biztosítása az iskolán kívüli versenyeztetéshez és a sportegyesületbe történő irányításhoz.

*Prevenció, életvezetés, egészségfejlesztés:*

A balesetek elkerülése szempontjából elengedhetetlenül fontos alapvető eséstechnikák és önvédelmi fogások elsajátítása. Viselkedésminták kialakítása veszélyes helyzetek és fenyegettség elkerülésére.

## ISMERETEK, SZEMÉLYISÉGFEJLESZTÉS

A gyakorlatok helyes végrehajtására vonatkozó technikai ismeretek.

Játékos feladatmegoldások szerepe az önvédelmi és küzdőjellegű sportok elsajátításban.

A versenyzés során az elbizakodottság és a félelem leküzdésének tudatosítása. Az agresszió és az asszertivitás értelmezése.

A siker és a kudarc mint a versenyzés velejárói.

Az ellenfél képességeinek elismerése, együttműködés a gyakorló párral.

A magyar küzdősport legjobbjai.

veszélyes helyzetekre, fenyegetettségre, a fenyegetettség elkerülésére vonatkozó, valamint a segítségkérésre, menekülésre vonatkozó ismeretek.

<b>Kulcsfogalmak / fogalmak</b>	Dzsúdó, önvédelmi technika, eséstechnika, állásküzdelem, fogáskeresés, fogásbontás, földharc, fair play, agresszió, asszertivitás.
---------------------------------	--

<b>A fejlesztés várt eredményei a két évfolyamos ciklus végén</b>	<p><i>Természetes és nem természetes mozgásformák</i></p> <p>A gyakorláshoz szükséges alakzatok öntevékeny gyors kialakítása.</p> <p>Öntevékeny részvétel a szervezési feladatok végrehajtásában.</p> <p>A bemelegítésre, a sokoldalú előkészítésre, valamint a képességfejlesztésre alkalmas mozgásformák, gyakorlatok folyamatos, pontosságra törekvő és megfelelő intenzitású végrehajtása.</p> <p>8–10 gyakorlattal önálló bemelegítés végrehajtása.</p> <p>A tanévben alkalmazott gimnasztika alapvető szakkifejezéseinek ismerete.</p> <p>A testtartásért felelős izmok tudatos, koncentratív fejlesztése. A biomechanikailag helyes testtartás kialakítása.</p> <p>Relaxációs módszerek alkalmazásával a feszültségek önálló szabályozása.</p> <p>A bemelegítés és a levezetés szempontjainak ismerete.</p> <p><i>Sportjátékok:</i></p> <p>A sportjátékok technikai és taktikai készletének elsajátítása, ezek alkalmazása testnevelési játékokban, játékos feladatokban és a sportjátékokban.</p> <p>Törekvés a játékelemek (technikai, taktikai elemek) pontos, eredményes végrehajtására és tudatos kontrollálására.</p> <p>A sportjátékok játékszabályainak ismerete és alkalmazása.</p> <p>Szabálykövető magatartás, önfegyelem, együttműködés kinyilvánítása a sportjátékokban.</p> <p>Részvétel a kedvelt sportjátékokban a tanórán kívüli sportfoglalkozásokon vagy egyéb szervezeti formában.</p> <p><i>Atlétika jellegű feladatok:</i></p>
---	---

	<p>A tanult futó-, ugró-, dobógyakorlatok jártasság szintű elsajátítása.</p> <p>A rajtok végrehajtása az indítási jeleknek megfelelően.</p> <p>A vágta és a tartósfutás technikájának végrehajtása a mozgásmintának megfelelően.</p> <p>Ugrásoknál a nekifutás távolságának és sebességének kialakítása tapasztalatok felhasználásával.</p> <p>A kislabda-hajító technika képességeknek megfelelő elsajátítása.</p> <p>A kar- és láblendítés szerepének ismerete az el- és felugrások eredményességében.</p> <p>Az atlétikai versenyek alapvető szabályainak ismerete.</p> <p>Szervezési feladatok vállalása a tanórai versenyek lebonyolításában.</p> <p><i>Torna jellegű feladatok:</i></p> <p>A testtömeg uralása nem szokványos támaszhelyzetekben és támaszgyakorlatokban – szükség esetén segítségadás mellett.</p> <p>A tanult akadályleküzdési módok és feladatok biztonságos végrehajtása.</p> <p>A dinamikus és statikus egyensúlygyakorlatok végrehajtása a képességnek megfelelő magasságon, szükség esetén segítségadás mellett.</p> <p><i>Alternatív környezetben űzhető sportok:</i></p> <p>A tanult alternatív környezetben űzhető sportágak alaptechnikai gyakorlatainak bemutatása.</p> <p>A sportágak űzéséhez szükséges eszközök biztonságos használata.</p> <p>A természeti és környezeti hatások és a szervezet alkalmazkodó képessége közötti összefüggés ismerete.</p> <p>A természeti környezetben történő sportolás egészségvédelmi és környezettudatos viselkedési szabályainak elfogadása és betartása.</p> <p>A mostoha időjárási feltételek mellett is aktív részvétel a foglalkozásokon.</p> <p><i>Önvédelmi és küzdőfeladatok:</i></p> <p>Belátása annak, hogy a küzdősportok nem az agresszió eszközei. Érzelmek és az esetleges agresszió szabályozása.</p> <p>Mások teljesítményének elismerése.</p>
--	---

	<p>A feladatok végrehajtásában aktivitásra törekvés.</p> <p>A tanult önvédelmi és küzdő jellegű feladatok szabályainak ismerete és alkalmazása.</p>
--	---

<b>Tematikai egység/ Fejlesztési cél</b>	<b>Testnevelési és népi játékok</b>	<b>Órakeret 18 óra</b>
<b>Előzetes tudás</b>	<p>Az alapvető manipulatív-, hely- és helyzetváltató mozgások célszerűen végrehajtva.</p> <p>A manipulatív alapkészségek alapvető mozgásmintái és a vezető műveletek tanulási szempontjainak ismerete.</p> <p>Játékban és gyakorlás közben különböző biztonságos feladatmegoldás kézzel-lábbal is.</p> <p>A sportjáték elsajátításához szükséges labdás és labda nélküli motoros és kognitív képességek.</p> <p>Sportszerű magatartás a játéktevékenységben.</p>	
<b>A tematikai egység nevelési-fejlesztési céljai</b>	<p>A sportjátékok életkori sajátosságokhoz igazodó alap technikai és taktikai készletének, valamint elméleti ismereteinek elsajátítása.</p> <p>Fejlődés a motoros képességekben a sportjátékok mozgásanyagának intenzív és tudatos gyakorlásával.</p> <p>A csapatjátékos tulajdonságok kialakulása, szerepük tudatosulása az eredményes játéktevékenységben.</p> <p>Aktív részvétel a sportjátékok előkészítő játékaiban és a sportjátékok egyszerűsített, valamint kiteljesedő változataiban.</p> <p>Törekvés a sportszerűségre, a szabálykövető magatartásra, a figyelmes és hatékony munkavégzésre.</p> <p>Érdeklődés kialakulása a sportjátékok iránt. Az egyéni adottságoknak és érdeklődésnek leginkább megfelelő sportjáték megtalálása rekreációs célú testedzésre, vagy a versenyszerű sportágválasztás elősegítésére.</p>	

Ismeretek/fejlesztési követelmények	Kapcsolódási pontok
<p><b>MOZGÁSMŰVELTSÉG</b></p> <p><i>Kosárlabdázás:</i></p> <p><i>Labda nélküli technikai gyakorlatok:</i> Megindulás, megállás. Futás közben iram- és irányváltatások. Felugrások egy és páros lábról. Alaphelyzet. Cselezés meginduláskor és futás közben. A védőtől való elszakadás legegyszerűbb módjai.</p> <p><i>Labdás technikai gyakorlatok:</i> Labdás ügyességi gyakorlatok. Labdavezetések: Magas, közép magas, mély labdavezetés helyben és haladással, mindkét kézzel. Labdavezetési feladatok. Hosszú- és rövid indulás. Megállások 1, 2 leütés után, labdavezetésből, sarkazás. Megállás, sarkazás, önpasszból, ill. kapott labdával. Átadások-átvételek: Kétkezes mellő-, felső-, egykezes felsőátadás helyben és mozgás közben pattintva is. Páros-, hármas lefutás. Kosárra dobások: Kosárra dobás helyből egy kézzel. Fektetett dobás 1, 2 leütésből, labdavezetésből mindkét oldalról. Fektetett dobás labdavezetésből, önpasszból, kapott labdával, mindkét oldalról.</p> <p><i>Képességfejlesztés:</i></p> <p>A kondicionális képességek fejlesztése a sportjátékra jellemző gyakorlatokkal (futások iram- és irányváltatással, felugrások stb.). A labdás koordináció kiemelt fejlesztése: az idő, a pontosság, a feladat bonyolultsága és a mozgás összehangolásának kényszere okozta feltételek közötti feladat-végrehajtásokkal. A motoros képességek fejlesztésével hozzájárulás az edzettség és fittség szervi megalapozásához.</p> <p><i>Játékok, versengések:</i></p> <p>A kosárlabdázás labda nélküli és labdás technikai készletének gyakorlása testnevelési játékokban. Kosárlabdajáték könnyített szabályokkal.</p> <p><i>Prevenció, életvezetés, egészségfejlesztés:</i></p>	<p><i>Matematika:</i> logika, valószínűség-számítás, térbeli alakzatok, tájékozódás.</p> <p><i>Vizuális kultúra:</i> tárgy és környezetkultúra, vizuális kommunikáció.</p> <p><i>Természetismeret:</i> mechanikai törvényszerűségek; az emberi szervezet működése, energianyerési folyamatok.</p>



Baleset-megelőzés a kosárlabdázás játékelemeinek szabályos és körültekintő végrehajtásával. A kosárlabdázás megszerettetésével és a játéktudás bővítésével a fizikai rekreációra alkalmas sportok repertoárjának bővítése.

*Röplabdázás:*

*Labda nélküli technikai gyakorlatok:* Alaphelyzet. Igazodás a labdához.

*Labdás technikai gyakorlatok:* Alkarérintés (könnyű műanyag labdával, majd röplabdával): Egyéni és páros gyakorlatok. Alsó egyenes nyitás.

*Taktikai alapgyakorlatok:* Nyitás- nyitásfogadás. Felállás és helyezkedés a nyitásfogadásánál.

*Képességfejlesztés:*

Különböző egyensúlyi helyzetekben állás, testhelyzetek változtatása, a labda és a test különböző helyzeteinek összehangolása. Labdaütögetés a kéz és a láb különböző felületeivel. Fejelés labdával.

*Játékok, versengések:*

A technikai elemek gyakorlása testnevelés játékokban.

*Prevenció, életvezetés, egészségfejlesztés:*

A röplabdajáték szabadidőben, szabadtéren, strandon is játszható alapvető technikai készletének, valamint egyszerűsített játékformáinak megismerése nyári táborban.

*Kézilabdázás:*

*Labda nélküli technikai gyakorlatok:* Alaphelyzet; védekező és támadó lábmunka; megindulás-megállás; felugrás-leérkezés, ütközések; cselek. Irányváltoztatások; cseles, megtévesztő

mozgások; fordulatok labda nélkül. A sáncolás, a laza és a szoros emberfogás technikája.

*Labdás technikai gyakorlatok:* A labda fogása; guruló labda felvétele állóhelyben és mozgás közben. Labdavezetés mindkét kézzel állásban és mozgás közben, önszöktetéssel, irány-, iramváltással, nehezített körülmények között is. Egy- és kétkézes átadások helyben és mozgás közben, nehezített feltételek között is (kétkézes felső, mellső, pattintott; egykezes felső átadás helyben – kilépéssel). Labdaátvétel és -átadások: különböző irányból érkező labda átvétele; átadások mozgás közben különböző irányba és távolságra; különleges labdaátadási formák. Célba dobási gyakorlatok. Kapura lövések: helyből; kilépéssel; 3 lépés után; felugrásból; különböző lendületszerzés után; passzív, félaktív és aktív védővel szemben. Bedobás. Szabaddobás. Büntetődobás. Ütközések oktatása. Indulócsel labda nélkül és labdával. Indulócsel, testcsel, átadócsel, átadási csel és labdavezetés. Kapusmunka: Alaphelyzet; helyezkedés; védés kézzel, lábbal; kidobás; 7 méteres védése.

*Taktikai gyakorlatok:* 1:1; 2:1, 3:1 elleni játék. Védekezés emberfogással és 6:0-ás területvédekezéssel. A védő, a támadó helyezkedése. Egyéni védekezés: a védő helyezkedése a labda nélküli és a labdát birtokló támadóval szemben.

Üres helyre helyezkedés, védőtől való elszakadás. Támadásból védekezésbe való visszarendeződés. Helycsere labdaátadással, labdavezetéssel. Lerohanások, rendezetlen védelem elleni játék.

*Képességfejlesztés:*

A kondicionális képességek fejlesztése a sportjátékra jellemző gyakorlatokkal (pl. futások iram- és irányváltóztatással, felugrások, fordulatok, labdával is) a játékelemek intenzív gyakorlásával és mérkőzések játszásával. A labdás koordináció kiemelt fejlesztése: az idő, a pontosság, a feladat bonyolultsága és a mozgás

összehangolásának kényszere okozta feltételek közötti feladatvégrehajtásokkal.

*Játékok, versengések:*

A kézilabdázás labda nélküli és labdás technikai elemeinek gyakorlása testnevelési játékokban és játékos feladatokban. Kézilabdajáték szabálykönnyítéssel mérkőzésszerűen. Részvétel az iskolai bajnokságban, a sportágválasztás és az utánpótlás nevelés elősegítése.

*Prevenció, életvezetés, egészségfejlesztés:*

A szervezet edzettségének növelése a szabadtéren különböző időjárási viszonyok között, a játékelemek intenzív gyakorlásával és mérkőzések játszásával. A kondicionális és koordinációs képességek fejlesztésével hozzájárulás az edzettség és fittség szervi megalapozásához. Baleset-megelőzés a kézilabdázás játékelemeinek szabályos és körültekintő végrehajtásával. A kézilabdázás megszerettetésével és a játéktudás bővítésével a fizikai rekreációra alkalmas sportok repertoárjának bővítése.

*Labdarúgás:*

*Labdás technikai gyakorlatok:*

Játékos labdás feladatok 2–3–4 vagy több játékos együttműködésével, négyszög, téglalap vagy rombusz alakzatban, átadások irányának megváltoztatásával. Labdahúzogató, -görgötés; haladás közben, fordulatokkal is. Labdavezetések külső és belső csüddel, mindkét lábbal, különböző alakzatban. Rúgás: belső csüddel, teljes csüddel, külső csüddel, állított labdával, mozgásból, a futással megegyező irányból, oldalról és szemből érkező labdával. Átadások (passzolások), átvételek mindkét lábbal, átadások laposan mozgás közben, ívelten növekvő távolságra, irányváltoztatással. Labdalevétel: talppal, belsővel, csüddel, combbal, mellel. Levegőből érkező labda átvétele belsővel. Fejelés: előre, oldalra, különböző

irányból érkező labdával. Alapszerelés, megelőző szerelés, labdaátvétel megakadályozása. Egyszerű cselek. Partdobás.

*Taktikai gyakorlatok:* Párharcok az 1:1 elleni játékban, labdaszerzés, szabályos szerelés a játékban. Szabadulás emberfogásból elfutással és testcsellel. Támadásból védekezésbe való visszarendeződés. 2:1 elleni játék. Kisjátékok: 2:1, 3:1, 4:2, 5:2 alkalmazása egy és két udvarra. Területvédekezés. Felállási formák a kispályás játékban.

*Kapusmunka:* Alaphelyzet, guruló, félmagas és magas ívelt labdák elfogása. Kigurítás, kidobás, kirúgás állított, lepattintott labdával.

#### *Képességfejlesztés:*

A kondicionális képességek fejlesztése a sportjátékra jellemző gyakorlatokkal (pl. futások előre, hátra és oldalra, irányváltással és fordulatokkal, labdával is; szökdelések-ugrások labda felhasználásával is; a játékelemek intenzív gyakorlása; mérkőzések; gyorsindulások különböző helyzetből, labdával is). A labdás koordináció kiemelt fejlesztése: az idő, a pontosság, a feladat bonyolultsága és a mozgás összehangolásának kényszere okozta feltételek közötti feladat-végrehajtásokkal. A labdás koordináció játékos fejlesztése a játékelemekből kiindulva (cél elérése labdával, célbalövés, összjáték stb.). A szervezet edzettségének növelése a szabadtéren különböző időjárási viszonyok között a játékelemek intenzív gyakorlásával és mérkőzések játszásával. A kondicionális és koordinációs képességek fejlesztésével hozzájárulás az edzettség és fittség szervi megalapozásához.

#### *Játékok, versengések:*

A technikai és a taktikai feladatok megoldását előkészítő, valamint a begyakorlást segítő játékok és játékos feladatmegoldások. Cserefutball 3-4 fős csapatokkal. Játék 1 kapura 2 labdával. 2:1 elleni játék. Kispályás labdarúgás. Labdarúgó mérkőzések. Részvétel az iskolai kispályás bajnokságban, a sportágválasztás és az utánpótlás nevelés elősegítése.

*Prevenció, életvezetés, egészségfejlesztés:*

Baleset-megelőzés a labdarúgás játékelemeinek szabályos és körültekintő végrehajtásával. Az életkori sajátosságokhoz igazodó képességfejlesztés megvalósítása, különös tekintettel a koordinációs képességekre. A labdarúgás megszerettetésével és a játéktudás bővítésével a fizikai rekreációra alkalmas sportok repertoárjának bővítése. A szervezet edzettségének növelése a szabadtéren különböző időjárási viszonyok között végzett játéktevékenységgel.

#### ISMERETEK, SZEMÉLYISÉGFEJLESZTÉS

A sportjátékok játékelemeinek technikailag helyes és célszerű végrehajtásával kapcsolatos ismeretek, a tudatos és önálló tanulás segítése érdekében.

A sportjátékok játékszabály- és taktikai alapismeretei.

A sportjátékok elsajátítását kedvezően befolyásoló kondicionális és koordinációs képességek, valamint fejlesztésük alapismereti és egyszerű módszerei.

Az eredményes csapatjáték feltételei és a csapatjátékos tulajdonságok tudatosítása.

A sportjátékok szabadidőben is űzhető formáinak megismerése.

Az öntevékeny játékszervezés és - vezetés alapvető ismeretei.

A sportszerűség, a fair play szerepe, illetve a szabálykövető magatartás fontossága a sportjátékokban, a szabálytalanságok és a durvaság elutasítása, a sportjáték mérkőzéseit kísérő negatív jelenségek helyes értelmezése.

A magyar sportjátékok kiemelkedő bázisai, nemzetközi sikerei.

A sportjátékok balesetvédelmére, a tárgyi-létesítményi feltételekre és a sportoló felszerelésre vonatkozó alapismeretek.

A labda nélküli és labdás egyszerű bemelegítés elvei és módszerei.

<p>A testnevelési játékok széles repertoárjának ismerete a sportjátékok technikai és taktikai készletének elsajátításához és az öntevékeny szabadidős tevékenységek szervezéséhez.</p> <p>A sportjátékok iránti érdeklődés kialakulása és megszilárdulása az egyéni adottságoknak és érdeklődésnek leginkább megfelelő sportjáték megtalálása rekreációs célú testedzésre, vagy a versenyszerű sportágválasztás elősegítésére.</p>	
--	--

<p><b>Kulcsfogalmak/ fogalmak</b></p>	<p>Védőtől való elszakadás, hosszú és rövid indulás, sarkazás, önpassz, fektetett dobás, emberfogásos védekezés, kétkezes mellő átadás, mini-kosárlabdázás, szabálykövető magatartás. Ütközés, testcsel, sáncolás, laza és szoros emberfogás, bedobás, szabaddobás, büntetődobás, üres helyre helyezkedés, fair play. Játékelemek, labdaátadás, labdaátvétel, labdahúzogató, labdagörgetés, csüd, megelőző szerelés, dekázás, partdobás, kigurítás-kirúgás, kispályás labdarúgás, összjáték, aranycsapat.</p>
---	---

## 6. évfolyam

<b>Tematikai egység/ Fejlesztési cél</b>	<b>Gimnasztika és rendgyakorlatok (prevenció, relaxáció)</b>	<b>Órakeret 20 óra</b>
--	--	----------------------------

<p><b>Előzetes tudás</b></p>	<p>Az egyszerű bemelegítő gyakorlatok szaknyelvének ismerete és azok önálló végrehajtása.</p> <p>Részvétel a gyakorláshoz szükséges egyszerűbb alakzatok, térformák kialakításában.</p> <p>A tanórához kapcsolódó higiénés és magatartási szabályok betartása.</p> <p>A relaxáció fogalmának, a tudatos ellazulásnak ismerete.</p>
------------------------------	--

<p><b>A tematikai egység nevelési-fejlesztési céljai</b></p>	<p>A tanórák szervezéséhez szükséges rendgyakorlatok elsajátítása.</p> <p>A biomechanikailag helyes testtartás végrehajtása.</p> <p>Alapvető jártasság a relaxációt szolgáló gyakorlatokban.</p> <p>A mozgásszabályozó-, ritmus- és a kéz-láb koordinációs képesség fejlődése.</p> <p>Az erősítés, a nyújtás és a mobilizálás alapvető elveinek és egyszerű módszereinek megismerése.</p> <p>Együttműködés a rendgyakorlatok és a csoportos feladatok végrehajtásánál.</p> <p>A személyi és környezeti higiénias ismeretek elsajátítása.</p> <p>A relaxációs tudás továbbfejlesztése.</p>
--	---

<p><b>Ismeretek/fejlesztési követelmények</b></p>	<p><b>Kapcsolódási pontok</b></p>
<p><b>MOZGÁSMŰVELTSÉG</b></p> <p><i>Rendgyakorlatok- térbeli alakzatok kialakítása.</i></p> <p>Az óra szervezéséhez szükséges térformák, alakzatok és kialakításuk. Sorakozó vonalban és oszlopban. Táv- és térköz felvétele. Nyitódás, zárkózás. Igazodás, takarás. Testfordulatok. Megindulás, megállás. Fejlődés, szakadozás.</p> <p><i>Gimnasztika:</i></p> <p>Természetes mozgásformák egyéni- és társas szabadgyakorlatokban, szerek/kéziszerek felhasználásával, játékos feladatokkal és versengésekkel is összekötve. Szabadgyakorlati alapformájú gyakorlatok az ízület- és gerincvédelem szabályainak megfelelően, eszköz nélkül és eszközökkel, egyénileg, párban valamint csoportban. Játékos és határozott formájú gyakorlatok: szabad-, társas, szer- és kéziszergyakorlatok. Határozott formájú szabadgyakorlati alapformájú 4–8 ütemű szabad-, társas-, kéziszer- és szergyakorlatok. Szabadgyakorlat füzér (6–8 gyakorlat) irányítva, vagy önállóan, zenére is.</p>	<p><i>Matematika:</i> számolás, térbeli tájékozódás, összehasonlítások.</p> <p><i>Környezetismeret:</i> testünk, életműködéseink, az emberi szervezet.</p> <p><i>Vizuális kultúra:</i> tárgy és környezetkultúra, vizuális kommunikáció.</p>

*Képességfejlesztés:*

Keringésfokozás testnevelési játékokkal. Alapállóképességet és ízületi mozgékonytágot fejlesztő egyszerű 2–4 alapformát tartalmazó, szabad-, szer- és kézigyakorlatok.

Koordinációs képességfejlesztés kéziszergyakorlatok és szabadgyakorlatok folyamatos végrehajtásával, zenére is (ritmusérzék, kineztiikus differenciáló képesség). A testtartásért felelős izomcsoportok erősítése, nyújtása.

*Játékok, versengések:*

A szervezet előkészítését, bemelegítését szolgáló testnevelési játékok, eszközzel is. Koordinációt és fittséget fejlesztő szabály- valamint feladatjátékok kooperatív- és versenyjelleggel.

*Prevenió, életvezetés, egészségfejlesztés:*

A biomechanikailag helyes testtartás kialakítását és fenntartását szolgáló speciális gyakorlatanyag. A testtartásért felelős izmok koncentratív használata. Légző- és lábboltozat erősítő gyakorlatok.

A 10 testtájra vonatkozó gerinctorna gyakorlatanyagból óránként 1 gyakorlat tanítása. . Az 5-6. osztályosok relaxációs gyakorlatai,. Az autogén tréning alapfokú gyakorlatai.

Motoros, illetve fittségi tesztek végrehajtása.

**ISMERETEK, SZEMÉLYISÉGFEJLESZTÉS**

Az óra szervezéséhez szükséges rend- és gimnasztikai gyakorlatok alapfogalmái.

A bemelegítés és a levezetés funkciója a motoros tevékenységeknél.

A motoros alapképességek elnevezései.

A szervezet terhelésével, edzésével kapcsolatos elemi ismeretek.



<p>Az erősítés, a nyújtás és a mobilizálás alapvető elvei és egyszerű módszerei.</p> <p>A törzs erősítő gyakorlatok szerepe a testtartás javításában, a testtartásért felelős izmok ismerete. A futás szerepe és jelentősége a keringési, mozgató- és légzési rendszer fejlesztésében, az egészség megőrzésében, a fittség fokozásában.</p> <p>Alapvető szervezési ismeretek az alkalmazott játékok lebonyolításában</p> <p>Egészségnevelési alapismeretek: Az egészséges élet alapfeltételei (napi tisztálkodás, fogmosás, heti hajmosás, testmozgás, egészséges táplálkozás). Öltözői rend és a sportfelszerelés tisztasága. Ismeretek a pubertással járó testi és lelki változásokról</p> <p>Relaxációs alapismeretek: belső figyelem, önkontroll, testtudat, a feszültségek feloldása.</p> <p>Személyes felelősség: egészség, sport, életvitel, életmód és baleset-megelőzés alapismeretei.</p>	
---	--

<p><b>Kulcsfogalmak / fogalmak</b></p>	<p>Rendgyakorlatok, szabad-, társas, szer- és kéziszer gyakorlat, bemelegítés, levezetés, képességfejlesztés, erő, gyorsaság, állóképesség, koordinációs képességek, erősítés, nyújtás, mobilizálás, prevenció, megelőzés, biomechanikailag helyes testtartás, relaxáció, fittség, edzettség, érzelem- és feszültség szabályozás, életmód, egészséges táplálkozás.</p>
--	--

<p><b>Tematikai egység/ Fejlesztési cél</b></p>	<p><b>Sportjátékok</b></p>	<p><b>Órakeret 43 óra</b></p>
<p><b>Előzetes tudás</b></p>	<p>Az alapvető manipulatív-, hely- és helyzetváltató mozgások célszerűen végrehajtva.</p>	

	<p>A manipulatív alapkészségek alapvető mozgásmintái és a vezető műveletek tanulási szempontjainak ismerete.</p> <p>Játékban és gyakorlás közben különböző biztonságos feladatmegoldás kézzel-lábbal is.</p> <p>A sportjáték elsajátításához szükséges labdás és labda nélküli motoros és kognitív képességek.</p> <p>Sportszerű magatartás a játéktevékenységben.</p>
<p><b>A tematikai egység nevelési-fejlesztési céljai</b></p>	<p>A sportjátékok életkori sajátosságokhoz igazodó alap technikai és taktikai készletének, valamint elméleti ismereteinek elsajátítása.</p> <p>Fejlődés a motoros képességekben a sportjátékok mozgásanyagának intenzív és tudatos gyakorlásával.</p> <p>A csapatjátékos tulajdonságok kialakulása, szerepük tudatosulása az eredményes játéktevékenységben.</p> <p>Aktív részvétel a sportjátékok előkészítő játékaiban és a sportjátékok egyszerűsített, valamint kiteljesedő változataiban.</p> <p>Törekvés a sportszerűsége, a szabálykövető magatartásra, a figyelmes és hatékony munkavégzésre.</p> <p>Érdeklődés kialakulása a sportjátékok iránt. Az egyéni adottságoknak és érdeklődésnek leginkább megfelelő sportjáték megtalálása rekreációs célú testedzésre, vagy a versenyszerű sportágválasztás elősegítésére.</p>

Ismeretek/fejlesztési követelmények	Kapcsolódási pontok
<p><b>Legalább két sportjáték választása kötelező.</b></p> <p><b>MOZGÁSMŰVELTSÉG</b></p> <p><i>Kosárlabdázás:</i></p> <p><i>Labda nélküli technikai gyakorlatok:</i> Megindulás, megállás. Futás közben iram- és irányváltoztatások. Felugrások egy és páros lábról. Alaphelyzet. Cselezés meginduláskor és futás közben. A védőtől való elszakadás legegyszerűbb módjai.</p> <p><i>Labdás technikai gyakorlatok:</i> Labdás ügyességi gyakorlatok. Labdavezetések: Magas, középmagas, mély labdavezetés helyben és</p>	<p><i>Matematika:</i> logika, valószínűség-számítás, térbeli alakzatok, tájékozódás.</p> <p><i>Vizuális kultúra:</i> tárgy és környezetkultúra, vizuális kommunikáció.</p>

<p>haladással, mindkét kézzel. Labdavezetések feladatok. Hosszú- és rövid indulás. Megállások 1, 2 leütés után, labdavezetésből, sarkazás. Megállás, sarkazás, önpasszból, ill. kapott labdával. Átadások-átvételek: Kétkezes mellső-, felső-, egykezes felsőátadás helyben és mozgás közben pattintva is. Páros-, hármás lefutás. Kosárra dobások: Kosárra dobás helyből egy kézzel. Fektetett dobás 1, 2 leütésből, labdavezetésből mindkét oldalról. Fektetett dobás labdavezetésből, önpasszból, kapott labdával, mindkét oldalról.</p> <p><i>Képességfejlesztés:</i></p> <p>A kondicionális képességek fejlesztése a sportjátékra jellemző gyakorlatokkal (futások iram- és irányváltoztatással, felugrások stb.). A labdás koordináció kiemelt fejlesztése: az idő, a pontosság, a feladat bonyolultsága és a mozgás összehangolásának kényszere okozta feltételek közötti feladat-végrehajtásokkal. A motoros képességek fejlesztésével hozzájárulás az edzettség és fittség szervi megalapozásához.</p> <p><i>Játékok, versengések:</i></p> <p>A kosárlabdázás labda nélküli és labdás technikai készletének gyakorlása testnevelési játékokban. Kosárlabdajáték könnyített szabályokkal. Kosárra dobó versenyek, egyénileg és csapatban.</p> <p><i>Prevenció, életvezetés, egészségfejlesztés:</i></p> <p>Baleset-megelőzés a kosárlabdázás játékelemeinek szabályos és körültekintő végrehajtásával.</p> <p>A kosárlabdázás megszerettetésével és a játéktudás bővítésével a fizikai rekreációra alkalmas sportok repertoárjának bővítése.</p> <p><i>Röplabdázás:</i></p> <p><i>Labda nélküli technikai gyakorlatok:</i> Alaphelyzet. Igazodás a labdához.</p> <p><i>Labdás technikai gyakorlatok:</i> Alkarérintés (könnyű műanyag labdával, majd röplabdával): Egyéni és páros gyakorlatok. Alsó</p>	<p><i>Természetismeret:</i></p> <p>mechanikai törvényszerűségek; az emberi szervezet működése, energianyeresi folyamatok.</p>
--	---

egyenes nyitás: A nyitás gyakorlása egyénileg és párokban.  
Kosárérintés: Egyéni és páros gyakorlatok. Kosár- és alkarérintés összekapcsolása, kísérletek a folyamatos és váltakozó érintésekre.  
Felső ütőérintés: egyénileg és párokban.

*Taktikai alapgyakorlatok:* Nyitásfogadás csillag alakzatban. Nyitás-nyitásfogadás. Felállás és helyezkedés a nyitásfogadásánál.

*Képességfejlesztés:*

Különböző egyensúlyi helyzetekben állás, testhelyzetek változtatása, a labda és a test különböző helyzeteinek összehangolása. Labdaütögetés a kéz és a láb különböző felületeivel. Fejelés labdával.

*Játékok, versengések:*

A technikai elemek gyakorlása testnevelés játékokban.

*Prevenció, életvezetés, egészségfejlesztés*

A röplabdajáték szabadidőben, szabadtéren, strandon is játszható alapvető technikai készletének, valamint egyszerűsített játékformáinak megismerése nyári táborban.

*Kézilabdázás:*

*Labda nélküli technikai gyakorlatok:* Alaphelyzet; védekező és támadó lábmunka; megindulás-megállás; felugrás-leérkezés, ütközések; cselek. Irányváltoztatások; cseles, megtévesztő mozgások; fordulatok labda nélkül. A sáncolás, a laza és a szoros emberfogás technikája.

*Labdás technikai gyakorlatok:* A labda fogása; guruló labda felvétele állóhelyben és mozgás közben. Labdavezetés mindkét kézzel állásban és mozgás közben, önszöktetéssel, irány-, iramváltással, nehezített körülmények között is. Egy- és kétkezes átadások helyben és mozgás közben, nehezített feltételek között is (kétkezes felső, mellső, pattintott; egykezes felső átadás helyben – kilépéssel). Labdaátvétel és -átadások: különböző irányból érkező

labda átvétele; átadások mozgás közben különböző irányba és távolságra; különleges labdaátadási formák. Célba dobási gyakorlatok. Kapura lövések: helyből; kilépéssel; 3 lépés után; felugrásból; különböző lendületszerzés után; passzív, félaktív és aktív védővel szemben. Bedobás. Szabaddobás. Büntetődobás. Ütközések oktatása. Indulócsel labda nélkül és labdával. Indulócsel, testcsel, átadócsel, átadási csel és labdavezetés. Kapusmunka: Alaphelyzet; helyezkedés; védés kézzel, lábbal; kidobás; 7 méteres védése.

*Taktikai gyakorlatok:* 1:1; 2:1, 3:1 elleni játék. Védekezés emberfogással és 6:0-ás területvédekezéssel. A védő, a támadó helyezkedése. Egyéni védekezés: a védő helyezkedése a labda nélküli és a labdát birtokló támadóval szemben. Üres helyre helyezkedés, védőtől való elszakadás. Támadásból védekezésbe való visszarendeződé. Helycsere labdaátadással, labdavezetéssel. Lerohanások, rendezetlen védelem elleni játék.

*Képességfejlesztés:*

A kondicionális képességek fejlesztése a sportjátékra jellemző gyakorlatokkal (pl. futások iram- és irányváltoztatással, felugrások, fordulatok, labdával is) a játékelemek intenzív gyakorlásával és mérkőzések játszásával. A labdás koordináció kiemelt fejlesztése: az idő, a pontosság, a feladat bonyolultsága és a mozgás összehangolásának kényszere okozta feltételek közötti feladatvégrehajtásokkal.

*Játékok, versengések:*

A kézilabdázás labda nélküli és labdás technikai elemeinek gyakorlása testnevelési játékokban és játékos feladatokban. Kézilabdajáték szabálykönnyítéssel mérkőzésszerűen. Részvétel az iskolai bajnokságban, a sportágválasztás és az utánpótlás nevelés elősegítése.

*Prevenció, életvezetés, egészségfejlesztés:*

A szervezet edzettségének növelése a szabadtéren különböző időjárási viszonyok között, a játékelemek intenzív gyakorlásával és mérkőzések játszásával. A kondicionális és koordinációs képességek fejlesztésével hozzájárulás az edzettség és fittség szervi megalapozásához. Baleset-megelőzés a kézilabdázás játékelemeinek szabályos és körültekintő végrehajtásával. A kézilabdázás megszerettetésével és a játéktudás bővítésével a fizikai rekreációra alkalmas sportok repertoárjának bővítése.

*Labdarúgás:*

*Labdás technikai gyakorlatok:*

Játékos labdás feladatok 2–3–4 vagy több játékos együttműködésével, négyszög, téglalap vagy rombusz alakzatban, átadások irányának megváltoztatásával. Labdahúzogató, -görgetés; haladás közben, fordulatokkal is. Labdavezetések külső és belső csüddel, mindkét lábbal, különböző alakzatban. Rúgás: belső csüddel, teljes csüddel, külső csüddel, állított labdával, mozgásból, a futással megegyező irányból, oldalról és szemből érkező labdával. Átadások (passzolások), átvételek mindkét lábbal, átadások laposan mozgás közben, ívelten növekvő távolságra, irányváltoztatással. Labdalevétel: talppal, belsővel, csüddel, combbal, mellel. Levegőből érkező labda átvétele belsővel. Fejelés: előre, oldalra, különböző irányból érkező labdával. Alapszerelés, megelőző szerelés, labdaátvétel megakadályozása. Egyszerű cselek. Partdobás.

*Taktikai gyakorlatok:* Párharcok az 1:1 elleni játékban, labdaszerzés, szabályos szerelés a játékban. Szabadulás emberfogásból elfutással és testcsellel. Támadásból védekezésbe való visszarendeződés. 2:1 elleni játék. Kisjátékok: 2:1, 3:1, 4:2, 5:2 alkalmazása egy és két udvarra. Területvédekezés. Felállási formák a kispályás játékban.

*Kapusmunka:* Alaphelyzet, guruló, félmagas és magas ívelt labdák elfogása. Kigurítás, kidobás, kirúgás állított, lepattintott labdával.

*Képességfejlesztés:*

A kondicionális képességek fejlesztése a sportjátékra jellemző gyakorlatokkal (pl. futások előre, hátra és oldalra, irányváltással és fordulatokkal, labdával is; szökdelések-ugrások labda felhasználásával is; a játékelemek intenzív gyakorlása; mérkőzések; gyorsindulások különböző helyzetből, labdával is). A labdás koordináció kiemelt fejlesztése: az idő, a pontosság, a feladat bonyolultsága és a mozgás összehangolásának kényszere okozta feltételek közötti feladat-végrehajtásokkal. A labdás koordináció játékos fejlesztése a játékelemekből kiindulva (cél elérése labdával, célbalövés, összjáték stb.). A szervezet edzettségének növelése a szabadtéren különböző időjárási viszonyok között a játékelemek intenzív gyakorlásával és mérkőzések játszásával. A kondicionális és koordinációs képességek fejlesztésével hozzájárulás az edzettség és fittség szervi megalapozásához.

*Játékok, versengések:*

A technikai és a taktikai feladatok megoldását előkészítő, valamint a begyakorlást segítő játékok és játékos feladatmegoldások. Cserefutball 3-4 fős csapatokkal. Játék 1 kapura 2 labdával. 2:1 elleni játék. Kispályás labdarúgás. Labdarúgó mérkőzések. Részvétel az iskolai kispályás bajnokságban, a sportágválasztás és az utánpótlás nevelés elősegítése.

*Prevenció, életvezetés, egészségfejlesztés:*

Baleset-megelőzés a labdarúgás játékelemeinek szabályos és körültekintő végrehajtásával. Az életkori sajátosságokhoz igazodó képességfejlesztés megvalósítása, különös tekintettel a koordinációs képességekre. A labdarúgás megszerettetésével és a játéktudás bővítésével a fizikai rekreációra alkalmas sportok repertoárjának bővítése. A szervezet edzettségének növelése a szabadtéren különböző időjárási viszonyok között végzett játéktevékenységgel.

## ISMERETEK, SZEMÉLYISÉGFEJLESZTÉS

A sportjátékok játékelemeinek technikailag helyes és célszerű végrehajtásával kapcsolatos ismeretek, a tudatos és önálló tanulás segítése érdekében.

A sportjátékok játékszabály- és taktikai alapismeretei.

A sportjátékok elsajátítását kedvezően befolyásoló kondicionális és koordinációs képességek, valamint fejlesztésük alapismereti és egyszerű módszerei.

Az eredményes csapatjáték feltételei és a csapatjátékos tulajdonságok tudatosítása.

A sportjátékok szabadidőben is üzhető formáinak megismerése.

Az öntevékeny játékszervezés és - vezetés alapvető ismeretei.

A sportszerűség, a fair play szerepe, illetve a szabálykövető magatartás fontossága a sportjátékokban, a szabálytalanságok és a durvaság elutasítása, a sportjáték mérkőzéseit kísérő negatív jelenségek helyes értelmezése.

A magyar sportjátékok kiemelkedő bázisai, nemzetközi sikerei.

A sportjátékok balesetvédelmére, a tárgyi-létesítményi feltételekre és a sportoló felszerelésre vonatkozó alapismeretek.

A labda nélküli és labdás egyszerű bemelegítés elvei és módszerei.

A testnevelési játékok széles repertoárjának ismerete a sportjátékok technikai és taktikai készletének elsajátításához és az öntevékeny szabadidős tevékenységek szervezéséhez.

A sportjátékok iránti érdeklődés kialakulása és megszilárdulása az egyéni adottságoknak és érdeklődésnek leginkább megfelelő sportjáték megtalálása rekreációs célú testedzésre, vagy a versenyszerű sportágválasztás elősegítésére.

### **Kulcsfogalmak/ fogalmak**

Védőtől való elszakadás, hosszú és rövid indulás, sarkazás, önpassz, fektetett dobás, emberfogásos védekezés, kétkezes mellső átadás, minikosárlabdázás, szabálykövető magatartás. Ütközés, testcsel, sáncolás, laza és szoros emberfogás, bedobás, szabaddobás, büntetődobás, üres helyre



	helyezkedés, fair play. Játékelemek, labdaátadás, labdaátvétel, labdahúzogató, labdagörgetés, csüd, megelőző szerelés, dekázás, partdobás, kigurítás-kirúgás, kispályás labdarúgás, összjáték, aranycsapat.
--	---

<b>Tematikai egység/ Fejlesztési cél</b>	<b>Atlétikai jellegű feladatmegoldások</b>	<b>Órakeret t 33 óra</b>
<b>Előzetes tudás</b>	<p>A futó-, ugró- és dobóiskolai gyakorlatok ismerete, precizitásra törekedve történő végrehajtása, változó körülmények között.</p> <p>A 3 lépéses dobóritmus ismerete.</p> <p>A különböző intenzitású és tartamú mozgások fenntartása játékos körülmények között, illetve játékban.</p> <p>Tartós futás egyéni tempóban, akár járások közbeiktatásával is.</p> <p>Játékos feladatokkal kapcsolatos élmények kifejezése.</p>	
<b>A tematikai egység nevelési-fejlesztési céljai</b>	<p>Az atlétikai cselekvésminták elsajátítása, illetve azok alkalmazása az egyéni adottságoknak megfelelően.</p> <p>Törekvés az atlétikai versenyszámok technikájának elsajátítására és a teljesítménynövelésre.</p> <p>Fejlődés elérése a kondicionális képességek terén, különös tekintettel az aerob állóképességre-, valamint az alsó- és felső végtag dinamikus erejére.</p> <p>A tartós futás technikájának optimalizálása, és az egyénhez igazított sebesség kialakulása.</p> <p>Kitartás és igyekezet a motoros képességfejlesztésben, valamint a tartós munkavégzésben.</p> <p>Érdeklődés az atlétika sportág iránt.</p> <p>Tehetséggondozás a versenysport iránt érdeklődők számára.</p>	

Ismeretek/fejlesztési követelmények	Kapcsolódási pontok
<p><b>MOZGÁSMŰVELTSÉG</b></p> <p><i>Futások, rajtok:</i></p> <p>Lassú futás tempóváltással, közbeiktatott feladatokkal. Futóiskolai gyakorlatok. Akadályfutás. (A szabadban természetes akadályok, a teremben tornaszerek leküzdése.) Közepes iramú futás. Iramfutások lendületesen, természetes mozgással. Állórajt, térdelőrajt. Rajtok-indulások különböző kiinduló helyzetből.</p> <p>Vágtafutások, gyorsfutások irányváltoztatással, különféle szintereken. Repülő és fokozó futások 30□40 m-en. Vágtafutások 20□30 m-en. Váltófutás, egykezes alsó váltás. Tartós futás a táv növelésével és a távnak megfelelő iram megválasztásával.</p> <p><i>Szökdelések, ugrások:</i></p> <p>Szökdelő és ugróiskolai gyakorlatok. Helyből távolugrás, folyamatosan is. Távolugrás guggoló vagy lépőtechnikával, 8–14 lépés nekifutásból az elugrás helyzetét tartva, elugró sávból. Magasugrás: 6–8 lépésről átlépő technikával nyújtott vagy hajlított lábbal; magasugróversenyek.</p> <p><i>Dobások:</i></p> <p>Dobóiskolai gyakorlatok: dobások és lökések különböző kiinduló helyzetből tömött labdával, helyből és 3–4 lépéses lendületből. Dobások és lökések különböző célba, különböző labdával. Vetőmozgás füles labdával célba (sáv, zóna) helyből és negyed fordulattal. Kislabdahajítás célba és távolba nekifutással. Súlylökés helyből.</p> <p><i>Képességfejlesztés:</i></p> <p>Az ideg-izom kapcsolat javítása futóiskolai gyakorlatokkal. Reagáló képesség, reakciógyorsaság fejlesztése és felgyorsulási képesség fejlesztése rajtgyakorlatokkal. Gyorskoordinációs képességek</p>	<p><i>Ének-zene:</i> ritmusgyakorlatok, ritmusok.</p> <p><i>Természetismeret:</i> energianyerés, szénhidrátok, zsírok, állóképesség, erő, gyorsaság.</p> <p><i>Földrajz:</i> térképismeret.</p> <p><i>Informatika:</i> táblázatok, grafikonok.</p>

fejlesztése különböző sebességgel végzett futásokkal. Aerob állóképesség fejlesztése, a kitartó futás távjának fokozatos növelésével és a távnak megfelelő egyéni iram kialakításával. Mozgásátállítódás képességének fejlesztése akadályfutásokkal. Kinesztétikus differenciáló képesség fejlesztése iramváltásos futással. A láb dinamikus erejének növelése ugróiskolai gyakorlatokkal. A dinamikus láberő és a ritmusérzék növelése ugrókötél-gyakorlatokkal.

*Játékok, versengések:*

Az atlétikai versenyszámok elsajátítását és begyakorlását segítő játékos feladatmegoldások, testnevelési játékok és versenyek. Rajtversenyek. Futóversenyek 60 m-es távon, térdelő rajttal. Váltóversenyek. Helyből távolugró versenyek. Távol- és magasugró versenyek. Kislabdahajító versenyek helyből és nekifutással. Súlylökő versenyek. Célba dobó versenyek.

*Prevenció, életvezetés, egészségfejlesztés:*

A tartós futás technikájának optimalizálása, valamint az egyénhez igazított tartós futás sebességének kialakítása - a szabadidőben végzett önálló gyakorlás elősegítése érdekében. A szabadidőben és különböző terepen végzett tartós futások, kocogások előtti bemelegítő gyakorlatok elsajátítása.

**ISMERETEK, SZEMÉLYISÉGFEJLESZTÉS**

A tartós futás, a gazdaságos vágtamozgás és az irambeosztással kapcsolatos alapismeretek.

El- és felugrásoknál az erőteljes kar- és láblendítés jelentősége.

A nekifutás sebességének és az el-, illetve felugrás nagysága közti kapcsolat.

Különböző eszközökkel különböző célba történő dobások célszerű végrehajtásával kapcsolatos ismeretek.

<p>A szabad levegőn rendszeresen végzett tartós futások szerepe az edzettség és a fittség kialakításában.</p> <p>A fejlesztő folyamat során alkalmazott játékok, játékos feladatmegoldások céljának és jelentőségének tisztázása az atlétikára jellemző cselekvésminták elsajátításában.</p> <p>Az alapvető versenyszabályok ismerete és betartása.</p> <p>Törekvés a tanulók önmagukhoz viszonyított teljesítményének emelésére, egymás teljesítményének elismerése.</p> <p>Az aerob jellegű futások jelentősége az egészség megőrzésében.</p> <p>Ismeretnyújtással érdeklődés felkeltés a rendszeresen végzett tartós futások iránt.</p>	
--	--

<b>Kulcsfogalmak / fogalmak</b>	Állórajt, térdelőrajt, vágtafutás, tartós futás, váltófutás, egykezes alsó váltás, aerob állóképesség, futóiskolai gyakorlatok, irambeosztás, el- és felugrás, hajítás, lökés, edzettség.
---------------------------------	---

<b>Tematikai egység/ Fejlesztési cél</b>	<b>Torna jellegű feladatmegoldások</b>	<b>Órakeret t25 óra</b>
<b>Előzetes tudás</b>	<p>Az alapvető hely- és helyzetváltoztató, valamint manipulatív mozgások célszerű, folyamatos és magabiztos végrehajtása.</p> <p>Alapvető tornaelemeket tartalmazó gyakorlat önálló bemutatása.</p> <p>A szekrényugrásoknál többnyire nyújtott karú támasz.</p> <p>Az egyensúly megtartása fordulatok, dinamikus kar-, törzs- és lábgyakorlatok közben.</p> <p>A mászókulcsolás egyéni adottságoknak és képességeknek megfelelő végrehajtása.</p> <p>Egyénileg, párban és csoportban végzett ritmikus mozgásokban a zene követése fokozódó sikerességgel.</p>	

<p><b>A tematikai egység nevelési-fejlesztési céljai</b></p>	<p>A motorikus cselekvésbiztonság fejlődése a torna jellegű feladatmegoldásokban.</p> <p>Igényesség az esztétikus test iránt és a „tornászos” mozgás elsajátítására.</p> <p>Fejlődés a torna jellegű feladatmegoldások szempontjából kiemelt motoros képességek terén, különös tekintettel a test erejére, az ízületi mozgékonyagra, az izomérzékelésre, a téri tájékozódó és az egyensúlyozó képességre.</p> <p>Törekvés a kreativitásra, az improvizációra és az önkifejezésre a torna jellegű feladatmegoldásokban.</p> <p>A reális testkép és a testtudat kialakulása.</p> <p>Az izmok, izomcsoportok erejének növelését és nyújtását szolgáló módszerek/gyakorlatok megismerése.</p> <p>A balesetvédelmi ismeretek tudatos alkalmazása, az együttműködés az egymás iránti segítőkészség kinyilvánítása.</p> <p>Érdeklődés kialakulása a torna jellegű feladatmegoldások iránt, a rendszeres fizikai aktivitás mozgásválasztékának bővítésére, illetve a versenysport iránt érdeklődők tehetséggondozása céljából.</p>
--	--

Ismeretek/fejlesztési követelmények	Kapcsolódási pontok
<p><b>MOZGÁSMŰVELTSÉG</b></p> <p><i>Torna:</i></p> <p><b>A talajtorna és legalább egy tornaszer választása kötelező.</b></p> <p><i>Támaszhelyzetek, támaszgyakorlatok:</i> Akadályokon fel-, át- és lemászások, kúszások. Támlázások különböző irányokban, különböző szereken. Mellső fekvőtámaszban karhajlítás, nyújtás. Gurulóátfordulások előre-hátra, különböző testhelyzetekből, különböző testhelyzetekbe, sorozatban is. Zsugorfejállás. Fejállás, különböző lábtartásokkal. Fejállásból gurulóátfordulás előre, különböző testhelyzetekből, különböző testhelyzetekbe. Fellendülés</p>	<p><i>Természetismeret:</i> az egyszerű gépek működési törvényszerűségei, forgatónyomaték, lököerő, reakcióerő, hatásidő, egyensúly, tömeg, középpont.</p> <p><i>Vizuális kultúra:</i></p>

<p>kézállásba, bordásfalnál. Fellendülés kézállásba és gurulóátfordulás. Spárgakísérletek. Mérlegállás. Hanyattfekvésből emelés hídba. Tigrisbukfenc. Kézen átfordulás oldalt, mindkét irányba. Összefüggő talajgyakorlat. Keresztbe állított ugrószekrényen (2–4 rész): felguggolás és homorított leugrás; zsugorkanyarlati átugrás, guggoló átugrás; huszárugrás. Hosszába állított ugrószekrényen (2–4 rész): felguggolás és homorított leugrás; felguggolás és gurulóátfordulás előre; gurulóátfordulás előre ugródeszkről történő elrugaskodással; felguggolás és leguggolás, felguggolás és leterpesztés. Alacsony gerendán: felguggolás és homorított leugrás; felguggolás és terpesztéssel leugrás.</p> <p><i>Függéshelyzetek és függésgyakorlatok:</i> Változatos feladatok függőszereken függőállásban, függésben, fekvő függésben. Bordásfalon függésben haladás oldalt, felfelé és lefelé. Függésben húzódkodások. Kötélmászás, mászókulcsolással.</p> <p><i>Egyensúlyozó gyakorlatok:</i> Egyensúlyozó járások és játékos feladatok gerendán, ferde padon, fordulatokkal, szerek hordásával. Alacsony gerendán (lányoknak): érintőjárás, hármaslépés, fordulatokkal és szökdelésekkel is. Mérlegállás. Függőleges repülés lábterpesztéssel.</p> <p><i>Képességfejlesztés:</i></p> <p>Koordinációs képességek fejlesztése egyszerű talajgyakorlati elemek végrehajtásával, azok kombinálásával, valamint az ugrószekrény és a gyűrű alkalmazásával (téri tájékozódó-, mozgásátállítódás képesség, ritmusérzék). Egyensúlyérzékelés fejlesztése alacsony gerendán végrehajtott statikus és dinamikus gyakorlatokkal. A váll, a kar és a törzs erejének fokozott erősítése támaszhelyzetben, valamint függésben végzett gyakorlatokkal.</p>	<p>reneszánsz, barokk.</p> <p><i>Erkölcstan:</i> társas viselkedés, önismeret, énkép, jellem, média, önreflexió, kooperatív munka.</p> <p><i>Ének-zene:</i> ritmus és tempó.</p>
---	--

*Játékok, versengések:*

Játékos és utánzó feladatokkal ügyesség- és erőfejlesztés. Akadály- és váltóversenyek a tornaszerek felhasználásával. Összefüggő talajgyakorlat (fiúk-lányok) összeállítása, bemutatása a társak pontozásával. Tehetséggondozás a torna sportágban tehetségesekkel versenyeken való részvétellel.

*Prevenció, életvezetés, egészségfejlesztés:*

A szervrendszerek sokoldalú alkalmazkodásának elősegítése a torna jellegű feladatmegoldásokkal. A saját testtömeg mozgatásával, valamint a különböző támaszban és függésben végzett gyakorlatokkal a test izmainak arányos fejlesztése, a helyes testtartás kialakításának/megtartásának biztosítása. A cselekvésbiztonság növelésével a mindennapi életben történő biztonságos cselekvések elősegítése. A gyakorlás biztonságos körülményeinek megteremtése.

*Kötélgyakorlatok:* rövidkötél-gyakorlatok, lendítések, lengetések, körzések, nyolcas körzések, áthajtások, keresztáthajtások, dobások-elkapások, testre csavarások, talajra ütések, pörgetések, különböző irányokban és síkokban kötve egyszerű testtechnikai elemekkel.

*Képességfejlesztés:*

Az ízületi mozgékonyosság, a ritmus-, a reagáló-, az egyensúlyozó képességek fejlesztése. A törzs-, láb-, csípőízület-hajlító és -feszítők dinamikus-statikusan erejének növelése. Az improvizációs képesség, a kreativitás és az esztétikai érzék fejlesztése. Nyújtó, erősítő hatású, állóképességet, mozgáskoordinációt, ritmusérzékenységet, ízületi mozgékonyosságot fejlesztő célgimnasztikai szabad-, bordásfal-, zsámoly-, rövidkötél-gyakorlatok.

*Játékok, versengések:*

Átfutások, átugrások oszlopban kötél felhasználásával Páros gyakorlatok kötéllel. Játékok-feladatok hárman egy kötéllel. Egyéni és páros versengések kötél áthajtásokkal, különböző feladatokkal.

*Prevenció, életvezetés, egészségfejlesztés:*

Prevenációs funkciók betöltése aerob munkavégzéssel, valamint az egészséget szem előtt tartó gyakorlatok jártasság szintű elsajátításával, a testtartásért felelős izomcsoportok fejlesztésével. Új, szabadidőben is gyakorolható testedzési formák megismerése által hozzájárulás az egészségmegőrző szokásrendszer megalapozásához.

## ISMERETEK, SZEMÉLYISÉGFEJLESZTÉS

A tornajellegű feladatmegoldások kulcsmozzanatai.

Az életkorhoz és a fejlesztési folyamathoz igazított torna szaknyelve.

Ismeretek a szerek, eszközök biztonságos használatáról, a segítségnyújtásról és a biztosításról.

A tornajellegű feladatok sikeres megoldásához szükséges alapvető kondicionális és koordinációs képességek.

A szenzitív életkorhoz igazított erőfejlesztő gyakorlatok helyes végrehajtására vonatkozó ismeretek.

Osztálykeretben rendezett tornaversenyek rendezésével, lebonyolításával kapcsolatos alapismeretek.

A kiemelkedő teljesítmény és az egyéni képességekhez viszonyított teljesítményfejlődés elismerése.

A balesetmentes gyakorlás szabályainak betartása és betartatása. A feladat-végrehajtások során segítségnyújtás egymásnak.

A helytelen gyakorlat végrehajtása következményeinek tudatosulása.

Az aerob munkavégzés lényege, és az állóképesség fejlesztésében betöltött szerepe.

A helyes testtartásért felelős izmok-izomcsoportok erejének növelésére és nyújtására vonatkozó alapismeretek.

Az ellenjavallt, károsodásokat okozó gyakorlatok elkerülése.



<b>Kulcsfogalmak/ fogalmak</b>	Tornászos testtartás, támlázás, tigrisbukfenc, kézenátfordulás, zsugorkanyarlati átugrás, guggoló átugrás, huszárugrás, alaplendület függésben.
------------------------------------	---

<b>Tematikai egység/ Fejlesztési cél</b>	<b>Alternatív környezetben űzhető mozgásformák</b>	<b>Órakeret 18 óra</b>
<b>Előzetes tudás</b>	<p>Néhány szabadidős mozgásforma alaptechnikai elmeinek végrehajtása és szabályainak ismerete.</p> <p>Az alternatív sportok sporteszközeinek biztonságos használata játéktevékenységekben.</p> <p>A természeti környezetben történő sportolás néhány egészségvédelmi és környezettudatos viselkedési szabályainak ismerete.</p> <p>Az időjárási körülményeknek megfelelően öltözködés.</p>	

<b>A tematikai egység nevelési-fejlesztési céljai</b>	<p>A helyi tárgyi feltételek függvényében választott sportági mozgásokkal elérhető célok.</p> <p>A szabadidőben jól hasznosítható sportágakban gyakorlottság szerzése.</p> <p>A szabadterén különböző időjárási viszonyok között végzett tevékenységekben aktív részvétel.</p> <p>A szervezet edzettségének növelése.</p> <p>Az egészséges életmód iránti igény erősítése.</p> <p>A szabadban végzett testedzés jelentőségével, valamint a személyi és környezeti tisztasággal kapcsolatos ismeretek bővítése.</p> <p>A testneveléssel és a sporttal kapcsolatos pozitív beállítódás erősítése.</p> <p>Az alternatív környezetben végzett sporttevékenységek viselkedési és magatartási normáinak betartása.</p>	
---	--	--

<b>Ismeretek/fejlesztési követelmények</b>	<b>Kapcsolódási pontok</b>
<p>MOZGÁSMŰVELTSÉG</p> <p><b>A helyi tantervben rögzített választás szerint legalább négy, az évszaknak megfelelő és a helyi személyi és tárgyi körülményekhez,</b></p>	<p><i>Természetismeret:</i></p> <p>időjárási ismeretek, tájékozódás,</p>

<p>feltételekhez igazodó fizikai aktivitás: feladatok és játékok havon és jégen; siklások, gördülések, gurulások, gurítások különféle eszközökkel; hálót igénylő és háló nélküli labdás sportok, játékok; labdás játékok különféle labdákkal ; Egyéb szabadidős mozgásos, táncos tevékenységek.</p> <p><i>Egy – a helyi tantervben leírható – lehetséges választás mintáját képző négy aktivitás mozgásműveltségi anyaga:</i></p> <p><b>Frizbi</b></p> <p><i>Dobások</i> párokban, csoportokban (5–7 fő), állóhelyben, majd mozgásban és helycserékkel. Folyamatos passzolások.</p> <p><i>Nyitások</i> meghatározott távolságra. Célbadobások a koronggal a zónába.</p> <p><i>Védekező mozgások</i>, ugrások, elkapások.</p> <p><i>Tájfutás:</i></p> <p><i>A térkép.</i> A térképi ábrázolás. A térképek típusai. A természetjárás fontosabb térképtípusai. Város- és parktérképek. Útvonaltervezés a várostérképen.</p> <p><i>Túra a városban</i> – csoportokban. Felkészülés a túrára: tervekészítés, a szükséges tárgyak összeírása stb. Túra jelzett turistautakon. A térkép követése tanári irányítással.</p> <p><i>Az iránytű és a tájoló.</i> A tájolás. Távolságmérések a térképen. Távolságmérési gyakorlatok. Városi túra tervezése és önálló feladat megoldása. Turista- és tájfutó térképek jelrendszere. Túra tervezése: menetrend, távolságmérések, menetidő-megállapítás stb.</p> <p><i>Tájékozódás a terepen</i> (gyakorlatok az iskola környékén). Terepgyakorlatok – vezetővonal-követés gyakorlása tájfutó térképpel közösen, majd kisebb csoportokban, futással. A tájékozódási ismeretek bővítése és rendszerezése. Önálló feladatmegoldást igénylő tevékenységre történő felkészítés.</p> <p><i>Korcsolyázás:</i></p>	<p>térképhasználat; gravitáció, szabadesés, forgómozgás; az emberi szervezet működése.</p>
---	--

*Gyakorlatok jégre lépés előtt:* állások egy lábon, guggolások, törzshajlítások; járások, lépések előre, hátra, oldalra.

*Jéghez szoktatás:* esés-felállás; gimnasztikai gyakorlatok palánkfogással és a palánk fogása nélkül; harántcsúszások előre, hátra.

*Egyenes korcsolyázás:* alapállás; két lábon siklás előre, hátra (palánk fogással is); halacska (palánk fogással); halacska két lábon, egy lábon; halacska váltott lábon; lökés egy lábon.

*Alpesi síelés:*

*Alapmozgások a lécen:* lábemelgetések; lépések oldalra, körben; térdrugózások, csúszó lépések; lépcsőzés.

*Rézsút siklás:* mély, középső és emelt helyzetben; lábemelgetéssel.

*Egyenes siklás* az alaphelyzet felvételével.

*Hóeke, hóekeívelés:* különböző sugarú, sebességű ívek; hóekeívek összekapcsolása, hóekeívelések botkerüléssel.

*Hóekeíveléstől a párhuzamos lendületig:* rézsútsiklásban a lécvégek völgyirányba fordítása; lendület a hegy felé, a fékezés megtanulása. Hóekelendület. Hóekeívelések kapuk között, növekvő sebességgel, a lécek által bezárt szög fokozatos csökkentésével. A támasztás gyakorlása: hegylábás támasztott lendület; támasztott lendület kétoldali támasszal; völgylábás támasztott lendület. Botozás tanulása, botozás a hegyléc melléforgatásának segítésére. Párhuzamos lendület, lécfordítás páros lábbal és botozással.

*Képességfejlesztés:*

A szabadidőben jól üzhető sportágak gyakorlásával a kondicionális és koordinációs képességek fejlesztése.

*Játékok, versengések:*

„Cicajáték” koronggal. Siklóverseny; „gyűjtögető”; baglyos játék.

„Rollerezés” – egy léc felcsatolásával, vonalban, párokban. Siklás

„alagútban”. Váltóversenyek tárgyak felemelésével, illetve lerakásával. Hóekeívelések párokban, egymás mellett és mögött. Váltóverseny, egyéni és csapat célba dobó verseny koronggal, mérkőzések. Versenyek meghatározott távon. Ügyességi versenyek. Szlalom verseny kapuk között, hóekeíveléssel.

*Prevenció, életvezetés, egészségfejlesztés:*

Szabadidőben, különböző évszakokban, egyénileg, csapatban, formális és informális kertek között üzhető új testedzési formák jártaság szintű elsajátítása. Az edzettség növelése az alternatív környezetben üzhető sportok által. A sportági mozgásformák technikailag helyes elsajátítására törekvéssel a balesetek megelőzése.

#### ISMERETEK, SZEMÉLYISÉGFEJLESZTÉS

A különböző időjárási körülményekhez és sportágakhoz igazodó bemelegítés.

A válsztott aktivitáshoz köthető baleset-elhárítási ismeretek.

Az választott mozgásrendszer játékszabályainak ismerete és alkalmazása.

A szabadban és különböző évszakokban végzett testedzés egészségre gyakorolt hatásai.

Környezettudatos viselkedés ismeretei és betartása.

Az időjárásnak és a sportolási formának megfelelő öltözék tudatosítása.

<p><b>Kulcsfogalmak / fogalmak</b></p>	<p>A választott aktivitásoknak megfelelő fogalmak. A közölt minta esetén: frizbi, tájfutás, természetjárás, térképtípusok, egyenes korcsolyázás, alpesi síelés, rézsút siklás, hóeke, hóekeívelés, párhuzamos lendület, sportszerűség, sí-KRESZ.</p>
--	--

Tematikai egység/ Fejlesztési cél	Önvédelmi és küzdősportok	Órakeret 22 óra
<b>Előzetes tudás</b>	<p>Néhány önvédelmi fogás bemutatása.</p> <p>Tompítással történő esés végrehajtása előre, hátra és oldalt.</p> <p>A grundbirkózás alapvető szabályainak ismerete és alkalmazása.</p> <p>Sportszerű küzdés, az asszertív viselkedés betartása. Az agresszió elutasítása.</p> <p>Az önvédelmi feladatok céljának belátása és elfogadása.</p>	
<b>A tematikai egység nevelési-fejlesztési céljai</b>	<p>A balesetek elkerülése szempontjából elengedhetetlenül fontos alapvető eséstechnikák és önvédelmi fogások elsajátítása.</p> <p>A tanult technikák változó körülmények közötti alkalmazásában jártassági szint elérése.</p> <p>Az alapvető önvédelmi szabályok, a leggyakoribb vészhelyzetek elkerülésének, a menekülés, a segítségkérés módjainak és lehetőségeinek ismeretei.</p> <p>Annak belátása, hogy a küzdősportokat csakis önvédelemre használhatják.</p> <p>Törekvés az önfegyelemre és az önszabályozásra.</p>	

Ismeretek/fejlesztési követelmények	Kapcsolódási pontok
<p><b>MOZGÁSMŰVELTSÉG</b></p> <p>Önvédelem</p> <p><i>Önvédelmi fogások:</i> Szabadulások egykezes, kétkezes lefogásból, mellső, hátsó egykezes és kétkezes átkarolásból.</p> <p><i>Grundbirkózás:</i> Fogáskeresések állásban, megfogások és fogásmódok (kapocsfogás, tenyérbefogás, csuklófogás).</p> <p>Alapállások, alaphelyzetek gyakorlása. Fogáskeresés gyakorlása játékosan.</p>	<p><i>Történelem, társadalmi és állampolgári ismeretek:</i> keleti kultúrák.</p> <p><i>Természetismeret:</i> izmok, ízületek, anatómiai ismeretek, testi és lelki harmónia.</p>

*Képességfejlesztés:*

Az elvárt képességek kialakításához szükséges speciális küzdősportokra jellemző bemelegítő gyakorlatok, a kúszások és mászások, valamint speciális egyéni és páros képességfejlesztő gyakorlatok.

*Játékok, versengések:*

Küzdőjátékokat előkészítő érintéses feladatok és játékok. Húzások, tolasok előkészítése páros küzdőjátékokkal. Földharcjátékok (szőnyegfelület esetén). A grundbirkózás és a dzsúdó alaptechnikáinak jártasságszintű elsajátításával, az erő összemérések megteremtése. A tehetséges tanulók alaptudásának biztosítása az iskolán kívüli versenyeztetéshez és a sportegyesületbe történő irányításhoz.

*Prevenció, életvezetés, egészségfejlesztés:*

A balesetek elkerülése szempontjából elengedhetetlenül fontos alapvető eséstechnikák és önvédelmi fogások elsajátítása. Viselkedésminták kialakítása veszélyes helyzetek és fenyegettség elkerülésére.

**ISMERETEK, SZEMÉLYISÉGFEJLESZTÉS**

A gyakorlatok helyes végrehajtására vonatkozó technikai ismeretek.

Játékos feladatmegoldások szerepe az önvédelmi és küzdőjellegű sportok elsajátításban.

A versenyzés során az elbizakodottság és a félelem leküzdésének tudatosítása. Az agresszió és az asszertivitás értelmezése.

A siker és a kudarc mint a versenyzés velejárói.

Az ellenfél képességeinek elismerése, együttműködés a gyakorló párral.

A magyar küzdősport legjobbjai.

Veszélyes helyzetekre, fenyegetettség, a fenyegettség elkerülésére vonatkozó, valamint a segítségkérésre, menekülésre vonatkozó ismeretek.	
--	--

<b>Kulcsfogalmak / fogalmak</b>	
---------------------------------	--

<b>A fejlesztés várt eredményei a két évfolyamos ciklus végén</b>	<p><i>Természetes és nem természetes mozgásformák</i></p> <p>A gyakorláshoz szükséges alakzatok öntevékeny gyors kialakítása.</p> <p>Öntevékeny részvétel a szervezési feladatok végrehajtásában.</p> <p>A bemelegítésre, a sokoldalú előkészítésre, valamint a képességfejlesztésre alkalmas mozgásformák, gyakorlatok folyamatos, pontosságra törekvő és megfelelő intenzitású végrehajtása.</p> <p>8–10 gyakorlattal önálló bemelegítés végrehajtása.</p> <p>A tanévben alkalmazott gimnasztika alapvető szakkifejezéseinek ismerete.</p> <p>A testtartásért felelős izmok tudatos, koncentratív fejlesztése. A biomechanikailag helyes testtartás kialakítása.</p> <p>Relaxációs módszerek alkalmazásával a feszültségek önálló szabályozása.</p> <p>A bemelegítés és a levezetés szempontjainak ismerete.</p> <p><i>Sportjátékok:</i></p> <p>A sportjátékok technikai és taktikai készletének elsajátítása, ezek alkalmazása testnevelési játékokban, játékos feladatokban és a sportjátékokban.</p> <p>Törekvés a játékelemek (technikai, taktikai elemek) pontos, eredményes végrehajtására és tudatos kontrollálására.</p> <p>A sportjátékok játékszabályainak ismerete és alkalmazása.</p> <p>Szabálykövető magatartás, önfegyelem, együttműködés kinyilvánítása a sportjátékokban.</p> <p>Részvétel a kedvelt sportjátékokban a tanórán kívüli sportfoglalkozásokon vagy egyéb szervezeti formában.</p>
---	---

*Atlétika jellegű feladatok:*

A tanult futó-, ugró-, dobógyakorlatok jártasság szintű elsajátítása.

A rajtok végrehajtása az indítási jeleknek megfelelően.

A vágta és a tartósfutás technikájának végrehajtása a mozgásmintának megfelelően.

Ugrásoknál a nekifutás távolságának és sebességének kialakítása tapasztalatok felhasználásával.

A kislabda-hajító technika képességeknek megfelelő elsajátítása.

A kar- és láblendítés szerepének ismerete az el- és felugrások eredményességében.

Az atlétikai versenyek alapvető szabályainak ismerete.

Szervezési feladatok vállalása a tanórai versenyek lebonyolításában.

*Torna jellegű feladatok:*

A testtömeg uralása nem szokványos támaszhelyzetekben és támaszgyakorlatokban – szükség esetén segítségadás mellett.

A tanult akadályleküzdési módok és feladatok biztonságos végrehajtása.

A dinamikus és statikus egyensúlygyakorlatok végrehajtása a képességnek megfelelő magasságon, szükség esetén segítségadás mellett.

*Alternatív környezetben űzhető sportok:*

A tanult alternatív környezetben űzhető sportágak alaptechnikai gyakorlatainak bemutatása.

A sportágak űzéséhez szükséges eszközök biztonságos használata.

A természeti és környezeti hatások és a szervezet alkalmazkodó képessége közötti összefüggés ismerete.

A természeti környezetben történő sportolás egészségvédelmi és környezettudatos viselkedési szabályainak elfogadása és betartása.

A mostoha időjárási feltételek mellett is aktív részvétel a foglalkozásokon.



	<p><i>Önvédelmi és küzdőfeladatok</i></p> <p>Az alapvető önvédelmi fogások és eséstechnikák elfogadható bemutatása, különös tekintettel a tompítási technikákra, Grundbirkózásban az alaphelyzetek, a kitolás és a kihúzás végrehajtása.</p> <p>Belátása annak, hogy a küzdősportok nem az agresszió eszközei. Érzelmek és az esetleges agresszió szabályozása.</p> <p>Mások teljesítményének elismerése.</p> <p>A feladatok végrehajtásában aktivitásra törekvés.</p> <p>A tanult önvédelmi és küzdő jellegű feladatok szabályainak ismerete és alkalmazása.</p>
--	---

<b>Tematikai egység/ Fejlesztési cél</b>	<b>Testnevelési és népi játékok</b>	<b>Órakeret 19 óra</b>
<b>Előzetes tudás</b>	<p>Az alapvető manipulatív-, hely- és helyzetváltoztató mozgások célszerűen végrehajtva.</p> <p>A manipulatív alapkészségek alapvető mozgásmintái és a vezető műveletek tanulási szempontjainak ismerete.</p> <p>Játékban és gyakorlás közben különböző biztonságos feladatmegoldás kézzel-lábbal is.</p> <p>A sportjáték elsajátításához szükséges labdás és labda nélküli motoros és kognitív képességek.</p> <p>Sportszerű magatartás a játéktevékenységben.</p>	
<b>A tematikai egység nevelési-fejlesztési céljai</b>	<p>A sportjátékok életkori sajátosságokhoz igazodó alap technikai és taktikai készletének, valamint elméleti ismereteinek elsajátítása.</p> <p>Fejlődés a motoros képességekben a sportjátékok mozgásanyagának intenzív és tudatos gyakorlásával.</p> <p>A csapatjátékos tulajdonságok kialakulása, szerepük tudatosulása az eredményes játéktevékenységben.</p> <p>Aktív részvétel a sportjátékok előkészítő játékaiban és a sportjátékok egyszerűsített, valamint kiteljesedő változataiban.</p> <p>Törekvés a sportszerűsége, a szabálykövető magatartásra, a figyelmes és hatékony munkavégzésre.</p>	

	Érdeklődés kialakulása a sportjátékok iránt. Az egyéni adottságoknak és érdeklődésnek leginkább megfelelő sportjáték megtalálása rekreációs célú testedzésre, vagy a versenyszerű sportágválasztás elősegítésére.
--	---

<b>Ismeretek/fejlesztési követelmények</b>	<b>Kapcsolódási pontok</b>
<p><b>MOZGÁSMŰVELTSÉG</b></p> <p><i>Kosárlabdázás:</i></p> <p><i>Labda nélküli technikai gyakorlatok:</i> Megindulás, megállás. Futás közben iram- és irányváltogatások. Felugrások egy és páros lábról. Alaphelyzet. Cselezés meginduláskor és futás közben. A védőtől való elszakadás legegyszerűbb módjai.</p> <p><i>Labdás technikai gyakorlatok:</i> Labdás ügyességi gyakorlatok. Labdavezetések: Magas, közép magas, mély labdavezetés helyben és haladással, mindkét kézzel. Labdavezetési feladatok. Hosszú- és rövid indulás. Megállások 1, 2 leütés után, labdavezetésből, sarkazás. Megállás, sarkazás, önpasszból, ill. kapott labdával. Átadások-átvételek: Kétkezes mellső-, felső-, egykezes felsőátadás helyben és mozgás közben pattintva is. Páros-, hármás lefutás. Kosárra dobások: Kosárra dobás helyből egy kézzel. Fektetett dobás 1, 2 leütésből, labdavezetésből mindkét oldalról. Fektetett dobás labdavezetésből, önpasszból, kapott labdával, mindkét oldalról.</p> <p><i>Képességfejlesztés:</i></p> <p>A kondicionális képességek fejlesztése a sportjátékokra jellemző gyakorlatokkal (futások iram- és irányváltogatással, felugrások stb.). A labdás koordináció kiemelt fejlesztése: az idő, a pontosság, a feladat bonyolultsága és a mozgás összehangolásának kényszere okozta feltételek közötti feladat-végrehajtásokkal. A motoros képességek fejlesztésével hozzájárulás az edzettség és fittség szervi megalapozásához.</p> <p><i>Játékok, versengések:</i></p>	<p><i>Matematika:</i> logika, valószínűség-számítás, térbeli alakzatok, tájékozódás.</p> <p><i>Vizuális kultúra:</i> tárgy és környezetkultúra, vizuális kommunikáció.</p> <p><i>Természetismeret:</i> mechanikai törvényszerűségek; az emberi szervezet működése, energianyerési folyamatok.</p>

A kosárlabdázás labda nélküli és labdás technikai készletének gyakorlása testnevelési játékokban. Kosárlabdajáték könnyített szabályokkal.

*Prevenció, életvezetés, egészségfejlesztés:*

Baleset-megelőzés a kosárlabdázás játékelemeinek szabályos és körültekintő végrehajtásával. A kosárlabdázás megszerettetésével és a játéktudás bővítésével a fizikai rekreációra alkalmas sportok repertoárjának bővítése.

*Röplabdázás:*

*Labda nélküli technikai gyakorlatok:* Alaphelyzet. Igazodás a labdához.

*Labdás technikai gyakorlatok:* Alkarérintés (könnyű műanyag labdával, majd röplabdával): Egyéni és páros gyakorlatok. Alsó egyenes nyitás.

*Taktikai alapgyakorlatok:* Nyitás-nyitásfogadás. Felállás és helyezkedés a nyitásfogadásánál.

*Képességfejlesztés:*

Különböző egyensúlyi helyzetekben állás, testhelyzetek változtatása, a labda és a test különböző helyzeteinek összehangolása. Labdaütögetés a kéz és a láb különböző felületeivel. Fejelés labdával.

*Játékok, versengések:*

A technikai elemek gyakorlása testnevelés játékokban.

*Prevenció, életvezetés, egészségfejlesztés:*

A röplabdajáték szabadidőben, szabadtéren, strandon is játszható alapvető technikai készletének, valamint egyszerűsített játékformáinak megismerése nyári táborban.

*Kézilabdázás:*

*Labda nélküli technikai gyakorlatok:* Alaphelyzet; védekező és támadó lábmunka; megindulás-megállás; felugrás-leérkezés, ütközések; cselek. Irányváltoztatások; cseles, megtévesztő mozgások; fordulatok labda nélkül. A sáncolás, a laza és a szoros emberfogás technikája.

*Labdás technikai gyakorlatok:* A labda fogása; guruló labda felvétele állóhelyben és mozgás közben. Labdavezetés mindkét kézzel állásban és mozgás közben, önszöktetéssel, irány-, iramváltással, nehezített körülmények között is. Egy- és kétkezes átadások helyben és mozgás közben, nehezített feltételek között is (kétkezes felső, mellső, pattintott; egykezes felső átadás helyben – kilépéssel). Labdaátvétel és -átadások: különböző irányból érkező labda átvétele; átadások mozgás közben különböző irányba és távolságra; különleges labdaátadási formák. Célba dobási gyakorlatok. Kapura lövések: helyből; kilépéssel; 3 lépés után; felugrásból; különböző lendületszerzés után; passzív, félaktív és aktív védővel szemben. Bedobás. Szabaddobás. Büntetődobás. Ütközések oktatása. Indulócsel labda nélkül és labdával. Indulócsel, testcsel, átadócsel, átadási csel és labdavezetés. Kapusmunka: Alaphelyzet; helyezkedés; védekezés kézzel, lábbal; kidobás; 7 méteres védeke.

*Taktikai gyakorlatok:* 1:1; 2:1, 3:1 elleni játék. Védekezés emberfogással és 6:0-ás területvédekezéssel. A védő, a támadó helyezkedése. Egyéni védekezés: a védő helyezkedése a labda nélküli és a labdát birtokló támadóval szemben.

Üres helyre helyezkedés, védőtől való elszakadás. Támadásból védekezésbe való visszarendeződés. Helycsere labdaátadással, labdavezetéssel. Lerohanások, rendezetlen védelem elleni játék.

*Képességfejlesztés:*

A kondicionális képességek fejlesztése a sportjátékra jellemző gyakorlatokkal (pl. futások iram- és irányváltoztatással, felugrások, fordulatok, labdával is) a játékelemek intenzív gyakorlásával és

mérkőzések játszásával. A labdás koordináció kiemelt fejlesztése: az idő, a pontosság, a feladat bonyolultsága és a mozgás összehangolásának kényszere okozta feltételek közötti feladatvégrehajtásokkal.

*Játékok, versengések:*

A kézilabdázás labda nélküli és labdás technikai elemeinek gyakorlása testnevelési játékokban és játékos feladatokban. Kézilabdajáték szabálykönnyítéssel mérkőzésszerűen. Részvétel az iskolai bajnokságban, a sportágválasztás és az utánpótlás nevelés elősegítése.

*Prevenció, életvezetés, egészségfejlesztés:*

A szervezet edzettségének növelése a szabadtéren különböző időjárási viszonyok között, a játékelemek intenzív gyakorlásával és mérkőzések játszásával. A kondicionális és koordinációs képességek fejlesztésével hozzájárulás az edzettség és fittség szervi megalapozásához. Baleset-megelőzés a kézilabdázás játékelemeinek szabályos és körültekintő végrehajtásával. A kézilabdázás megszerettetésével és a játéktudás bővítésével a fizikai rekreációra alkalmas sportok repertoárjának bővítése.

*Labdarúgás:*

*Labdás technikai gyakorlatok:*

Játékos labdás feladatok 2–3–4 vagy több játékos együttműködésével, négyszög, téglalap vagy rombusz alakzatban, átadások irányának megváltoztatásával. Labdahúzogató, -görgetés; haladás közben, fordulatokkal is. Labdavezetések külső és belső csüddel, mindkét lábbal, különböző alakzatban. Rúgás: belső csüddel, teljes csüddel, külső csüddel, állított labdával, mozgásból, a futással megegyező irányból, oldalról és szemből érkező labdával. Átadások (passzolások), átvételek mindkét lábbal, átadások laposan mozgás közben, ívelten növekvő távolságra, irányváltoztatással.

Labdalevétel: talppal, belsővel, csüddel, combbal, mellel. Levegőből érkező labda átvétele belsővel. Fejelés: előre, oldalra, különböző irányból érkező labdával. Alapszerelés, megelőző szerelés, labdaátvétel megakadályozása. Egyszerű cselek. Partdobás.

*Taktikai gyakorlatok:* Párharcok az 1:1 elleni játékban, labdaszerzés, szabályos szerelés a játékban. Szabadulás emberfogásból elfutással és testcsellel. Támadásból védekezésbe való visszarendeződés. 2:1 elleni játék. Kisjátékok: 2:1, 3:1, 4:2, 5:2 alkalmazása egy és két udvarra. Területvédekezés. Felállási formák a kispályás játékban.

*Kapusmunka:* Alaphelyzet, guruló, félmagas és magas ívelt labdák elfogása. Kigurítás, kidobás, kirúgás állított, lepattintott labdával.

#### *Képességfejlesztés:*

A kondicionális képességek fejlesztése a sportjátéokra jellemző gyakorlatokkal (pl. futások előre, hátra és oldalra, irányváltással és fordulatokkal, labdával is; szökdelések-ugrások labda felhasználásával is; a játékelemek intenzív gyakorlása; mérkőzések; gyorsindulások különböző helyzetből, labdával is). A labdás koordináció kiemelt fejlesztése: az idő, a pontosság, a feladat bonyolultsága és a mozgás összehangolásának kényszere okozta feltételek közötti feladat-végrehajtásokkal. A labdás koordináció játékos fejlesztése a játékelemekből kiindulva (cél elérése labdával, célbalövés, összjáték stb.). A szervezet edzettségének növelése a szabadtéren különböző időjárási viszonyok között a játékelemek intenzív gyakorlásával és mérkőzések játszásával. A kondicionális és koordinációs képességek fejlesztésével hozzájárulás az edzettség és fittség szervi megalapozásához.

#### *Játékok, versengések:*

A technikai és a taktikai feladatok megoldását előkészítő, valamint a begyakorlást segítő játékok és játékos feladatmegoldások. Cserefutball 3-4 fős csapatokkal. Játék 1 kapura 2 labdával. 2:1 elleni játék. Kispályás labdarúgás. Labdarúgó mérkőzések.

Részvétel az iskolai kispályás bajnokságban, a sportágválasztás és az utánpótlás nevelés elősegítése.

*Prevenció, életvezetés, egészségfejlesztés:*

Baleset-megelőzés a labdarúgás játékelemeinek szabályos és körültekintő végrehajtásával. Az életkori sajátosságokhoz igazodó képességfejlesztés megvalósítása, különös tekintettel a koordinációs képességekre. A labdarúgás megszerettetésével és a játéktudás bővítésével a fizikai rekreációra alkalmas sportok repertoárjának bővítése. A szervezet edzettségének növelése a szabadtéren különböző időjárási viszonyok között végzett játéktevékenységgel.

#### ISMERETEK, SZEMÉLYISÉGFEJLESZTÉS

A sportjátékok játékelemeinek technikailag helyes és célszerű végrehajtásával kapcsolatos ismeretek, a tudatos és önálló tanulás segítése érdekében.

A sportjátékok játékszabály- és taktikai alapismeretei.

A sportjátékok elsajátítását kedvezően befolyásoló kondicionális és koordinációs képességek, valamint fejlesztésük alapismereti és egyszerű módszerei.

Az eredményes csapatjáték feltételei és a csapatjátékos tulajdonságok tudatosítása.

A sportjátékok szabadidőben is űzhető formáinak megismerése.

Az öntevékeny játékszervezés és - vezetés alapvető ismeretei.

A sportszerűség, a fair play szerepe, illetve a szabálykövető magatartás fontossága a sportjátékokban, a szabálytalanságok és a durvaság elutasítása, a sportjáték mérkőzéseit kísérő negatív jelenségek helyes értelmezése.

A magyar sportjátékok kiemelkedő bázisai, nemzetközi sikerei.

A sportjátékok balesetvédelmére, a tárgyi-létesítményi feltételekre és a sportoló felszerelésre vonatkozó alapismeretek.

<p>A labda nélküli és labdás egyszerű bemelegítés elvei és módszerei.</p> <p>A testnevelési játékok széles repertoárjának ismerete a sportjátékok technikai és taktikai készletének elsajátításához és az öntevékeny szabadidős tevékenységek szervezéséhez.</p> <p>A sportjátékok iránti érdeklődés kialakulása és megszilárdulása az egyéni adottságoknak és érdeklődésnek leginkább megfelelő sportjáték megtalálása rekreációs célú testedzésre, vagy a versenyszerű sportágválasztás elősegítésére.</p>	
--	--

### **Kulcsfogalmak/ fogalmak**

Védőtől való elszakadás, hosszú és rövid indulás, sarkazás, önpassz, fektetett dobás, emberfogásos védekezés, kétkezes mellső átadás, mini-kosárlabdázás, szabálykövető magatartás. Ütközés, testcsel, sáncolás, laza és szoros emberfogás, bedobás, szabaddobás, büntetődobás, üres helyre helyezkedés, fair play. Játékelemek, labdaátadás, labdaátvétel, labdahúzogató, labdagörgetés, csüd, megelőző szerelés, dekázás, partdobás, kigurítás-kirúgás, kispályás labdarúgás, összjáték, aranycsapat.

### **7. évfolyam**

A pubertáskorba lépő tanulók testalkati, pszichomotoros és lelki értelemben egyaránt jelentős változásokon mennek keresztül. A fiúknál jelentkező erőteljes megnyúlási szakasz a már stabilizálódott mozgáskészségek, koordinációs képességek színvonalát ronthatja, míg a lányok testalkati átrendeződése inkább kondicionális értelemben okozhat teljesítményromlást. Különösen kiemelendő az aerob állóképesség visszaesése, amely többek között a lányok megváltozott érdeklődési köréből adódó mozgásigény-csökkenés eredménye. A két nem közötti testalkati eltérés a terhelhetőség különbségében is jelentősen megmutatkozik.

Ebben a korban a kondicionális fejlesztés egyre inkább különvlik a koordinációs képzéstől. Ezzel párhuzamosan a motiválás eszközeként a tudatosítás, az ok-okozati összefüggések feltárása, a mindennapi életben történő használhatóság megemlítése egyaránt belső motivációs többletet nyújt. A serdülőkorra tehető a mozgásszervi betegségek számának ugrásszerű növekedése. Ebből kiindulva kiemelt szerepet kell szánni a saját testtömeget felhasználó vagy kisebb súlyú eszközökkel támogatott relatíverő-növelésnek, de különösen a törzsizom erő-állóképessége javításának, valamint az aerob állóképesség fejlesztésének. A koordinációs képzés terén szenzitív időszaknak tekinthető a téri-tájékozódó és az összekapcsolási-átállási



képesség fejleszthetősége. Serdülőkorban a fiúk ízületi, izomzati mozgékonyasága jelentősen visszaeshet, melynek mértékét rendszeres gyakorlással mérsékelhetjük. A sportjátékok oktatásában a nagyobb létszámmal végzett játékok összetettebb taktikai lehetőségei egyre jobban kihasználhatók, miközben csoportos feladatokkal a szabálykövető magatartásforma, a társak elfogadása, az együttműködés készségszinten realizálódhat.

A nevelési-oktatási folyamatok során a tanulók szélsőséges és hullámzó érzelmi állapota a pedagógustól – a következetesség betartása mellett – nagyfokú türelmet és elfogadást igényel. Ez megfelelő rugalmasságot, empátiát feltételez az értékelés és az osztályozás területén is. A gondolkodás fejlesztését szolgáló deduktív jellegű tanulási helyzetek egyre nagyobb arányban alkalmazhatók. A tanulók az elméleti ismereteik gyarapodásával tudatosabban kezdik értelmezni az egészségorientált képességeiket felmérő tesztek eredményeit, miközben felismerik erősségeiket és hiányosságaikat.

Az önvédelmi és küzdősportok területén a kondicionális képességek fejlődésével párhuzamosan bekapcsolódik az oktatásba a technikák mozgásdinamikájának célszerű növelése, a megfelelő balesetvédelmi előírások és követelmények fokozott megtartása mellett. Mivel a tanulók által kivitelezett technikák egyre erősebbek, folyamatos hangsúly van a társak iránti tisztelet, tolerancia gyakorlásán, valamint a maximális önkontroll megvalósításán. A tanári irányítás kiemelt jelentőséget kap a nyílt készséget feltételező mozgásformáknál.

<b>Tematikai egység/ Fejlesztési cél</b>	<b>Gimnasztika és rendgyakorlatok (prevenció, relaxáció)</b>	<b>Órakeret 20 óra</b>
<b>Előzetes tudás</b>	<p>A gyakorláshoz szükséges alakzatok öntevékeny gyors kialakítása.</p> <p>A tanult rend-, illetve gimnasztikai gyakorlatok folyamatos, pontosságra törekvő és megfelelő intenzitású végrehajtása.</p> <p>8–10 gyakorlattal önállóan bemelegítés végrehajtása.</p> <p>Az autogén tréning alapfokú gyakorlatainak ismerete.</p> <p>A biomechanikailag helyes testtartás kialakítása.</p> <p>A tanévben alkalmazott gimnasztika alapvető szakkifejezéseinek ismerete.</p> <p>A bemelegítés és a levezetés szempontjainak ismerete.</p> <p>Öntevékenyen részvétel a szervezési feladatok végrehajtásában.</p>	

<p><b>A tematikai egység nevelési-fejlesztési céljai</b></p>	<p>Gyakorlottság a szervezés célszerűségét, gyorsaságát szolgáló új térformák, alakzatok kialakításában.</p> <p>Egyszerű relaxációs technikák elsajátítása.</p> <p>Motoros tesztekkel mérhető fejlődés a kondicionális képességekben.</p> <p>A gimnasztikai gyakorlatok, gyakorlatsorok zenével összhangban történő végrehajtása.</p> <p>A kreativitás kinyilvánítása önállóan összeállított gimnasztikai gyakorlatfüzérrel.</p> <p>Az erősítés és nyújtás ellenjavallt gyakorlatainak ismerete és az okozati összefüggés egyszerű magyarázata.</p> <p>Igényesség a harmonikus, szép testtartás kialakításában.</p> <p>A kamaszkori személyi higiénével kapcsolatos ismeretek bővülése.</p>
--	---

Ismeretek/fejlesztési követelmények	Kapcsolódási pontok
<p><b>MOZGÁSMŰVELTSÉG</b></p> <p>Rendgyakorlatok, térbeli alakzatok kialakítása.</p> <p>A testnevelésóra szervezéséhez szükséges egyéb térformák, alakzatok.</p> <p>Mozgások zárt rendben, alakzatváltozások. Alakzatfelvételek járás és futás közben, a lépéshossz és a járás sebességének változtatásával.</p> <p>Ellenvonulások járásban és futásban. Fejlődések és szakadozások ellenvonulásban.</p> <p><i>Gimnasztika:</i></p> <p>Természetes mozgásformák egyéni és társas gyakorlatok formájában, szerek, kéziszer felhasználásával, játékos feladatokkal és versengésekkel összekötve. Játékos és szabadgyakorlati alapformájú szabad-, társas- szer és kéziszer-gyakorlatok (pad-, bordásfal-, labda-, karika-, ugrókötél-, gumikötél stb.). Nyújtó-, lazító hatású, állóképességet fejlesztő 8–16 ütemű, legalább 4 gyakorlategyet tartalmazó szabadgyakorlatok és gyakorlatsorok. Bemelegítő és levezető gyakorlatok egyénileg, párban és társakkal végrehajtva, önálló</p>	<p><i>Matematika:</i></p> <p>számolás, térbeli tájékozódás, összehasonlítások.</p> <p><i>Természetismeret:</i></p> <p>testünk, életműködéseink.</p> <p><i>Vizuális kultúra:</i></p> <p>tárgy- és környezetkultúra, vizuális kommunikáció.</p>

tervezéssel is. Egyszerű légző és relaxációs gyakorlatok. A testtartás javítását szolgáló ízületi mozgékonyt és a törzs erejét növelő gimnasztikai gyakorlatok.

*Képességfejlesztés:*

Az alapállóképesség fejlesztése és a keringés fokozása zenére történő futásokkal és futás közben végzett feladatokkal. A kar- és a láb dinamikus erejének növelése kéziszer-gyakorlatokkal. A ritmusérzék, a kreativitás és a kinesztétikus differenciáló képesség fejlesztése zenére végzett gyakorlatokkal.

*Játékok, versengések:*

A szervezet előkészítését, bemelegítését szolgáló testnevelési játékok, eszközzel is. A testtudatot alakító, koordináció- és fittségfejlesztő szabályjátékok és feladatjátékok kreatív, kooperatív, valamint versenyjelleggel. Játékok testtartásjavító feladatokkal.

*Prevenció, életvezetés, egészségfejlesztés:*

A biomechanikailag helyes testtartás kialakítását, a gerinc izomegyensúlyának és a medence középállásának automatizálását biztosító eszközökkel is végezhető gyakorlatok. A láb statikai rendellenességei ellen ható gyakorlatok. Javasolt: A 10 testtájról vonatkozó gerinctorna gyakorlatanyagának felhasználása. Relaxációs alapgyakorlatok: (autogén tréning, progresszív relaxáció). Motoros, illetve fittségi tesztek végrehajtása.

**ISMERETEK, SZEMÉLYISÉGFEJLESZTÉS**

Az általános bemelegítő gyakorlatok összeállításának szempontjai és a bemelegítő blokkok főbb élettani hatásai.

A keringést fokozó természetes és speciális sportági mozgásformák jelentősége a bemelegítés és az edzettség szempontjából.

<p>Az életkori sajátosságoknak megfelelő funkcionális erősítő gyakorlatok ismeretei és végrehajtásuk szempontjai.</p> <p>Az erősítés és nyújtás kapcsolata, alkalmazásuk módszerei. Az ellenjavallt gyakorlatok indoklása.</p> <p>Relaxációs technikák és prevenciós gyakorlatok szerepe az egészségmegőrzésben. Az autogén tréning és progresszív relaxáció értelmezése.</p> <p>Az izomegyensúly fogalmának feltárása.</p> <p>A kamaszkori személyi higiéniével kapcsolatok információk. A tudatos higiénés magatartás ismérvei.</p> <p>Az edzettség értelmezése és a rendszeres fizikai aktivitás szerepe az edzettség megszerzésében és az egészségtudatos magatartásban.</p>	
--	--

<p><b>Kulcsfogalmak / fogalmak</b></p>	<p>Ellenvonulás, gerinc-izomegyensúly, funkcionális gyakorlat, edzettség, egészségtudatos magatartás, autogén tréning, progresszív relaxáció, ellenjavallt gyakorlat, fizikai aktivitás, inaktivitás, intenzitás, terjedelem, időtartam, edzhetőség.</p>
--	--

<p><b>Tematikai egység/ Fejlesztési cél</b></p>	<p><b>Sportjátékok</b></p>	<p><b>Órakeret 43 óra</b></p>
<p><b>Előzetes tudás</b></p>	<p>A sportjátékok technikai és taktikai készletének elsajátításában alkalmazott testnevelési játékok és játékos feladatok aktív és értő végrehajtása.</p> <p>A sportjátékok alapvető technikai készletének elsajátítása.</p> <p>Törekvés a játékelemek (technikai, taktikai elemek) pontos, eredményes végrehajtására és tudatos kontrollálására.</p> <p>A sportjátékok játékszabályainak ismerete és alkalmazása.</p> <p>Szabálykövető magatartás, önfegyelem, együttműködés kinyilvánítása a sportjátékokban.</p> <p>Részvétel a kedvelt sportjátékban a tanórán kívüli sportfoglalkozásokon, vagy egyéb szervezeti formában.</p>	

<p><b>A tematikai egység nevelési-fejlesztési céljai</b></p>	<p>A játékelemek eredményességre törekvő alkalmazása testnevelési játékokban és a sportjátékban.</p> <p>A sportjátékok technikai és taktikai készletét bővítő új elemek elsajátítása, és alkalmazása.</p> <p>Tapasztalatszerzés a taktikai helyzetek megoldásában.</p> <p>A játékszabályok kibővített körének ismerete és értő alkalmazása.</p> <p>A csapatjátékhoz szükséges együttműködés és kommunikáció fejlődése.</p> <p>A sportjátékokhoz tartozó test-test elleni küzdelem megtapasztalása és elfogadása.</p> <p>Konfliktusok esetén a gondolatok, vélemények szóban történő kifejezése és indokolása.</p> <p>A sportjátékokat kísérő sportszerűtlenségek, deviáns magatartások helyes megítélése.</p> <p>A sportjátékok magyar történetének kiemelkedő korszakai és személyiségei, valamint a világ élvonalába tartozó nemzetek megismerése.</p> <p>A sportjátékok iránti érdeklődés megszilárdulása.</p> <p>Az egyéni adottságokhoz és a megszerzett képességekhez igazodó sportjáték- tudás kialakulása, rekreációs célú vagy versenysport igényű alkalmazás elősegítésére.</p>
--	---

Ismeretek/fejlesztési követelmények	Kapcsolódási pontok
<p><b>Legalább két labdajáték választása kötelező.</b></p> <p><b>MOZGÁSMŰVELTSÉG</b></p> <p><i>Kosárlabdázás:</i></p> <p><i>Labda nélküli technikai gyakorlatok:</i> irányváltoztatás, cselezés; cselezés induláskor és futás közben.</p> <p><i>Labdás technikai gyakorlatok:</i> Labdás ügyességi gyakorlatok (normál méretű labdával). Labdavezetés: Labdavezetés félaktív, aktív védővel szemben játékos formában. Labdavezetés közben cselezés. Megállás, sarkazás, labdavezetésből kapott labdával változatos körülmények között. Megállás, sarkazás önpasszból és kapott labdával,</p>	<p><i>Matematika:</i> logika, valószínűség-számítás, térbeli alakzatok, tájékozódás.</p> <p><i>Vizuális kultúra:</i> tárgy és környezetkultúra, vizuális kommunikáció.</p>

<p>meghatározott helyen és időben. Kosárra dobások: dobócsel, indulócsel után labdavezetés, fektetett dobás</p> <p><i>Röplabdázás:</i></p> <p><i>Labdás technikai gyakorlatok, a tanult játékelemek tökéletesítése:</i> Az alkar-, kosárérintés, felső ütőérintés és alsó egyenes nyitás gyakorlása egyéni, páros és csoportos gyakorlatokban.</p> <p><i>Kosárérintés változatai:</i> kosárérintés előre-hátra, alacsony és közepesen magasra elpattanó labdával. Kosárérintés célba, földre tett karikába, kosárba, különböző magasságú zsinór felett.</p> <p><i>Felső egyenes nyitás.</i> a mozgás végrehajtása a labda megütése nélkül, egyénileg a fallal szemben a labda megütésével; párokban a zsinór/háló felett. A nyitás végrehajtása a zsinórtól növekvő távolságra és különböző nagyságú célterületre, az alapvonal különböző pontjairól.</p> <p><i>Kézilabdázás:</i></p> <p><i>Labda nélküli technikai gyakorlatok:</i> Alapmozgás, indulás, megállás, irányváltoztatások, cseles, megtévesztő mozgások, fordulatok labda nélkül. Lábmunka csiszolása. Indulócsel, le- és visszaforgások. Ütközések. Sáncolás helyben, mozgással talajon és felugrással. Résekre helyezkedés. Esések-tompítások.</p> <p><i>Labdás technikai gyakorlatok:</i> labdavezetés nehezített körülmények között irány- és ritmusváltoztatásokkal. Önszöktetés. Labdás cselek: indulási-átadási lövő cselek. Átadások: test előtti átadások, oldalról és hátulról érkező labda elkapása. Test mögötti átadások.</p> <p>Kapura lövések: talajról különböző lendületszerzés után és felugrásból, passzív, félaktív és aktív védővel szemben. Átlövés felugrással is. Kapura lövések cselezés után. Kapura lövés bedőléssel, bevetődéssel. Ejtés.</p> <p><i>Kapumunka:</i> helyezkedés, támadás, ill. védekezés esetén. Feladatok gyorsindítás esetén. Indítások megelőzése. Védés kézzel, lábbal. 7 méteres védeése.</p>	<p><i>Fizika:</i> mozgások, ütközések, erő, energia.</p> <p><i>Biológia-egészségtan:</i> az emberi szervezet működése, energianyerési folyamatok.</p>
--	---

*Taktika:* Egyéni taktika - betörések labda nélkül és labdával. A kapus átívelése. Kitámadás, halászás, szerelés, elzárás. Csapatrész- és csapattaktika: 1:1; 2:1; 2:2, 3:2, 3:3 elleni játék. Védekezés emberfogással, 6:0-s és 5:1-es területvédekezéssel.

Üres helyre helyezkedés. Védőtől való elszakadás. Melléállásos elzárás. Gyors indítások. Lerohanásos támadás rendezetlen védelem ellen. Ötletjáték. Támadásból védekezésbe való gyors visszahelyezkedés.

*Képességfejlesztés:*

A kondicionális képességek fejlesztése a sportjátékra jellemző feladatokkal, gyakorlatokkal, a játékelemek intenzív gyakorlásával; mérkőzések játszásával. A labdás koordináció kiemelt fejlesztése: az idő, a pontosság, a feladat bonyolultsága és a mozgás összehangolásának kényszere okozta feltételek közötti feladat végrehajtásokkal. A szervezet edzettségének növelése a szabadterén különböző időjárási viszonyok között a játékelemek intenzív gyakorlásával és mérkőzések játszásával. A kondicionális és koordinációs képességek fejlesztésével hozzájárulás az edzettség és a fittség szervi megalapozásához.

*Játékok, versengések:*

A kézilabdázás technikai, taktikai készletének tökéletesítése, valamint a játékelemek begyakorlása játékos feladatok és testnevelési játékok alkalmazásával. Célba dobó versenyek; kézilabdajáték a szabályok fokozatos bővítésével. Részvétel az iskolai bajnokságban, a sportágválasztás és az utánpótlás nevelés elősegítése.

*Prevenció, életvezetés, egészségfejlesztés*

Baleset-megelőzés a kézilabdázás játékelemeinek szabályos és körültekintő végrehajtásával. A kézilabdázás megszerettetésével és a játéktudás bővítésével a fizikai rekreációra alkalmas sportok repertoárjának bővítése. A szervezet edzettségének növelése a szabadterén különböző időjárási viszonyok között végzett játéktevékenységgel.

*Labdarúgás:*

*Labdás technikai gyakorlatok:* labdavezetések mindkét lábbal, külső és belső csüddel, különböző alakzatban. Labdahúzogató, -görgetés haladás közben, fordulatokkal. Átadások (passzolások), átvételek mindkét lábbal. Átadások laposan mozgás közben, ívelten növekvő távolságra, irányváltatással. Átvételek ívelt labdával. Labdalevétel: talppal, belsővel, külső csüddel, combbal, mellel. Levegőből érkező labda átvétele belsővel. Labda toppolás. Rúgások: belső csüddel, teljes csüddel, külső csüddel, állított labdával, mozgásból, a futással megegyező irányból, oldalról és szemből érkező labdával, különböző irányból érkező labdával. Dekázás: haladással, irányváltatással. Dekázás csoportosan csak lábbal, csak fejjel. Fejelés: előre, oldalra, különböző irányból érkező labdával. Fejelés felugrással. Cselezés: testcsel, labdavezetésből labda elhúzása oldalra, labdaátvétel testcsellel. Átadócsel, rúgócsel, rálépéssel, hátra húzással. Szerelés: alapszerelés-megelőző szerelés, labdaátvétel megakadályozása. Helyezkedés a támadó és a kapu közé, a labda elrúgása. Egyéb feladatok: partdobás szabályosan.

*Kapusmunka:* guruló- és ívelt labda megfogása, kigurítás, kirúgás állított, lepattintott labdával, helyezkedés, erős lövés megfogása, lábbal védés, kidobás.

*Taktikai gyakorlatok:* Gyors támadásba felfejlődés és visszarendeződés. „Poszt” vagy „udvaros” gyakorlás. Helyezkedés. Emberfogás poszt szerint. Támadásban a védőtől való elszakadás, üres helyre helyezkedés. Váltás védelemben. A támadások súlypontjának változtatása rövid és hosszú átadásokkal. Egyből játék. 4:2 elleni játék.

*Képességfejlesztés:*

A motoros képességek fejlesztése a labdarúgás technikai készletének variálásával, intenzív, nehezített körülmények közötti nagyobb ismétlésszámban történő végrehajtásával. A komplex



képességfejlesztést szolgálja a technikai elemek sajátos ritmusának-dinamikájának kialakítása, valamint azok változatos, egyre bonyolultabb feltételek (idő, pontosság, összjátékkényszer, ellenféljelenlét stb.) mellett történő gyakorlása. A szervezet edzettségének, fittségének növelése a szabadtéren, különböző évszakokban és időjárási viszonyok közötti gyakorlással, mérkőzések játszásával.

*Játékok, versengések:*

A labdarúgás játékelemeinek elsajátítását és rögzítését segítő játékos feladatok, testnevelési játékok. Cserefoci. Lábtenisz meghatározott szabályokkal. Vonal foci. Játék 1 kapura 2 labdával. 2:1 elleni játék.

Labdavezető, dekázó, célba rúgó és fejlődő versenyek egyénileg és csoportosan. Kispályás labdarúgó mérkőzések. Részvétel az iskolai kispályás bajnokságban, a sportágválasztás és az utánpótlás nevelés elősegítése.

*Prevenció, életvezetés, egészségfejlesztés:*

Baleset-megelőzés az évszakhoz, az időjáráshoz alkalmazkodó sportág-specifikus bemelegítés-gyakorlataival, és a technikai- taktikai játékelemek szabályos és sportszerű végrehajtásával. A labdarúgásban különösen igénybe vett izmok erősítésének és nyújtásának elvei és gyakorlatai a sérülések, károsodások megelőzése érdekében. A szervek-szervrendszerek működésének fejlesztése a szabadtéren, különböző évszakokban és időjárási viszonyok között végzett sportág-specifikus motoros cselekvésekkel. Az élményszerű játékkal és a sokoldalú játéktudással a fizikai rekreációra alkalmas sportok repertoárjának bővítése.

**ISMERETEK, SZEMÉLYISÉGFEJLESZTÉS**

A sportjátékokban a kibővített játékelem-repertoár technikai végrehajtására, a hibajavításra, a taktikai megoldásokra és hozzájuk kapcsolódó játékszabályokra vonatkozó ismeretek.

<p>A játék kiteljesítését szolgáló egyéni- és csapattaktikai ismeretek.</p> <p>A sportjátékszabályok körének bővítése és a képzettséghez igazodó játékvezetési ismeretek.</p> <p>A specifikus sportjátéktudás elsajátításához szükséges motoros képességek és alapvető fejlesztési módszerek.</p> <p>A csapatjátékok szerepe az együttműködés, a társas készségek kialakításában, a közösségi sikerek átélésének lehetőségeiben.</p> <p>A sportszerűség, a fair play és a szabálykövető magatartás fontossága a sportjátékokban. A sportolói és a szurkolói magatartás pozitív és negatív vonásai, a sporteseményekhez kapcsolódó durvaságok, az agresszió helyes értelmezése.</p> <p>A sportjátékok kiemelkedő magyar bázisai, nemzetközi sikerei.</p> <p>A világ élenjáró nemzetei a sportjátékokban.</p> <p>A sportjátékok rekreációs célú felhasználási lehetőségei és szerepe az egészséges életmód kialakításában.</p> <p>A sportjátékokkal kapcsolatos balesetvédelmi és elsősegély-nyújtási ismeretek.</p>	
--	--

<p><b>Kulcsfogalmak/ Fogalmak</b></p>	<p>„Félaktív”, aktív védő, dobócsel, indulócsel, önpassz, lepattanó labda, ráfordulás, befutás, páros lefutás, hármas-nyolcas, 1:1, 2:1, 3:2. elleni játék, létszámfölényes helyzet. Adogató, felső egyenes nyitás, egyenes leütés, feladás, sáncolás, támadási alapformák, ütés-sáncolás fedezése, 1:1, 2:2 elleni játék. Ütközések, sáncolás, résekre helyezkedés, esés-tompítás, önszöktetés, átlövés, bevetődéses-bedőléses lövés, ejtés, betörés, gyorsindítás, kitámadás, halászás, elzárás, lerohanás. Átadócsel, rúgócsel, labda toppolás, emberfogás, védőtől való elszakadás, üres helyre helyezkedés, egyből játék, partdobás, sportágspecifikus bemelegítés, deviancia.</p>
---	---

<b>Tematikai egység/ Fejlesztési cél</b>	<b>Atlétikai jellegű feladatmegoldások</b>	<b>Órakeret t 33 óra</b>
<b>Előzetes tudás</b>	<p>A tanult futó-, ugró-, dobógyakorlatokban jártasság.</p> <p>A rajtok mozgáselemeinek végrehajtása az indítás jeleknek megfelelően.</p> <p>A futómozgás technikájának alkalmazása a vágta, illetve a tartósfutásban.</p> <p>Tapasztalat a nekifutás távolságának és sebességének megválasztásában.</p> <p>Kislabdahajítás.</p> <p>A kar- és láblendítés szerepe az el- és felugrások eredményességében.</p> <p>Az atlétikai versenyek lényeges szabályai.</p> <p>Szervezési feladatok vállalása a tanórai versenyek lebonyolításában.</p>	
<b>A tematikai egység nevelési-fejlesztési céljai</b>	<p>Az atlétikai cselekvésminták sokoldalú és célszerű alkalmazása.</p> <p>Futó-, ugró- és dobógyakorlatok képességeknek megfelelő elsajátítása és a versenyszabályoknak megfelelő alkalmazása.</p> <p>Az atlétika versenyszámainak eredményes tanulását és a teljesítmények javulását megalapozó motoros képességekben mérhető fejlődés elérése.</p> <p>A vágta-, a tartós-, valamint a váltófutás technikájának a mozgásmintához közelítő bemutatása.</p> <p>Ugrásoknál az optimális nekifutás, valamint az erőteljes kar- és láblendítés kialakítása.</p> <p>A hajításnál, lökésnél a lendületszerzés és kidobás összekapcsolása.</p> <p>Az ugrásoknál és a dobásoknál érvényesülő alapvető fizikai törvényszerűségek ismerete.</p> <p>A futás, a kocogás élettani jelentőségének ismerete.</p> <p>Az érdeklődés cselekvésekben történő kinyilvánítása az atlétikai mozgások, valamint a sportolás és a rendszeres testedzés iránt.</p>	

Ismeretek/fejlesztési követelmények	Kapcsolódási pontok
<p><b>MOZGÁSMŰVELTSÉG</b></p> <p><i>Futások, rajtok:</i></p> <p>A korábban tanult rajtformák (álló- és térdelőrajt) gyakorlása. Térdelőrajt rajtgepről. Rajtversenyek állórajttal, térdelőrajttal 15-20 m-es távon. Repülő és fokozó futások. Gyorsfutások játékosan és versenyek alkalmazásával 30-60 m-es távon. Iramfutás, tempófutás a táv fokozatos növelésével. Váltófutás váltózónában, egyenesben, játékosan és versenyszerűen, egykezes váltással. Tartós futás a táv és az intenzitás növelésével. Futás feladatokkal, akadályokkal, átfutás akadályok felett. Futóiskolai gyakorlatok.</p> <p><i>Szökdelések, ugrások:</i></p> <p>Szökdelő és ugróiskolai gyakorlatok. Sorozat el- és felugrások. Helyből távolugrás. Távolugrás guggoló vagy lépő technikával. A nekifutás, az elugrás és a talajérés iskolázása (elugró sávból). Magasugrás átlépő és guruló technikával. A nekifutás és a felugrás iskolázása.</p> <p><i>Dobások:</i></p> <p>Dobóiskolai gyakorlatok. Dobások, lökések különböző kiinduló helyzetből tömött- és füles labdával, célba is. Vetés füles labdával zónába vagy célba, egy és két kézzel (jobb és bal kézzel). Kislabdahajítás helyből, nekifutással hármas és ötös lépésritmusból. Kislabdahajítás célba. Súlylökés helyből és becsúzással (jobb és bal kézzel is). Vetés füles labdával távolba és célba, egy és két kézzel. Vetés tömött labdával, két kézzel két oldalra. Vetések negyed- és egész fordulattal, a pördület iskolázása.</p> <p><i>Képességfejlesztés:</i></p> <p>Az ideg-izom kapcsolat fejlesztése futóiskolai gyakorlatokkal. A reakció- és a vágtagyorsaság fejlesztése rajtokkal és vágtafutásokkal. Az idő- és tempóérzék fejlesztése iram- és tempófutásokkal.</p>	<p><i>Ének-zene:</i></p> <p>ritmusgyakorlatok, ritmusok.</p> <p><i>Biológia-egészségtan:</i></p> <p>energianyerés, szénhidrátok, zsírok, állóképesség, erő, gyorsaság.</p> <p><i>Informatika:</i></p> <p>táblázatok, grafikonok.</p> <p><i>Földrajz:</i></p> <p>térképismeret.</p>

Gyorskoordinációs képességek fejlesztése különböző sebességgel végzett futásokkal. Az aerob állóképesség fejlesztése növekvő intenzitású tartós futással. Az ugrásokhoz szükséges gyorsaság fejlesztése szökdelő és ugróiskolai gyakorlatokkal, valamint sorozat- és felugrásokkal. A dobóerő és dobóügyesség fejlesztés tömött- és füles labda dobásokkal.

*Játékok, versengések:*

Az atlétikai versenyszámok eredményes elsajátítását és az azokban elérhető teljesítmény fokozását elősegítő adekvát játékos feladatok és testnevelési játékok alkalmazása, versenyszerűen is.

Az atlétikai versenyszámokban lebonyolított versenyek.

*Prevenció, életvezetés, egészségfejlesztés:*

Az atlétikai mozgások cselekvésmintáinak optimalizálása növeli a mindennapi cselekvések és feladathelyzetek biztonságos megoldását. Az életkori periódushoz igazodó arányos és harmonikus erőfejlesztés elősegíti az atlétikus versenyszámok eredményes elsajátítását és rögzíti a biomechanikailag helyes testtartást. A futások különböző formáinak és különböző terepen történő végzése cselekvésmintát szolgáltatnak a szabadidőben és különböző terepen végzett tartós futások, kocogások számára. Levezetés, a szervezet lecsillapítása.

## ISMERETEK, SZEMÉLYISÉGFEJLESZTÉS

A rajtolás sikerében kiemelt szerepet játszó indulás utáni fokozatosan növekvő és gyorsuló lépések, a lábak és a karok aktív munkájának tudatosítása.

Az ugrásoknál és a dobásoknál érvényesülő alapvető fizikai törvényszerűségek.

Az „aktív elugrás” értelmezése.

Az ugrások és dobások eredményes elsajátításához szükséges erőfajták, információk a passzív mozgatórendszer megterhelését, károsodását okozó erőedzésekről.

A mozgáskoordináció szerepének tudatosítása az állóképességi és gyorsasági teljesítményekben.

<p>Az akaratí tényezők szerepe az állóképességet igénylő teljesítményekben</p> <p>Alapvető ismeretek a terhelési összetevőkről.</p> <p>Ismeretek a tartós terhelések hatásáról a keringési rendszerre, a szervek és szervrendszerek szabályozására, működésük gazdaságosságára és a tanulásban érvényesülő teljesítőképességre.</p> <p>Az atlétikai képzéssel pozitív magatartásbeli tulajdonságok fejlesztése.</p>	
---	--

<p><b>Kulcsfogalmak/ fogalmak</b></p>	<p>Váltózóna, egykezes váltás, magasugrás guruló technikával, hármás-ötös lépésszám, vetés, ideg-izom kapcsolat, reagáló-gyorsaság, vágtagyorsaság, aktív és passzív mozgatórendszer, terhelési összetevő.</p>
---------------------------------------	--

<p><b>Tematikai egység/ Fejlesztési cél</b></p>	<p><b>Torna jellegű feladatmegoldások</b></p>	<p><b>Órakeret</b> <b>25 óra</b></p>
<p><b>Előzetes tudás</b></p>	<p>A testtömeg uralása szükséges segítségadás mellett.</p> <p>A tanult akadálylelküzdési módok és feladatok biztonságos végrehajtása.</p> <p>Kötélmászás a képességnek megfelelő magasságig.</p> <p>Egyensúlygyakorlatok a képességnek megfelelő magasságon, szükség esetén segítségadás mellett.</p> <p>Az aerobik alaplépésekből 2x4 ütemű gyakorlat, egyszerű kartartásokkal és kargyakorlatokkal zenére is.</p> <p>A ritmikus sportgimnasztika egyszerű tartásos és mozgásos gyakorlatai.</p> <p>Technikailag helyes járások, ritmizált lépések, futások és szökdelések.</p> <p>Hibajavítás.</p> <p>Balesetvédelem.</p> <p>Segítségnyújtás a társaknak.</p>	
<p><b>A tematikai egység nevelési-fejlesztési céljai</b></p>	<p>A tornajellegű gyakorlatok végrehajtásánál igényesség a helyes testtartás kialakítására, a koordinált mozgás és az erőközlés összhangjának megteremtésére.</p>	

	<p>Talajon, gerendán, valamint gyűrűn összefüggő gyakorlatok önálló összeállítása, összekötő elemek alkalmazásával.</p> <p>A szekrény- és a támaszugrások biztonságos végrehajtása, a képességnek megfelelő magasságon.</p> <p>Az aerobik gyakorlatok végrehajtásában kreativitásra és igényes kivitelezésre törekvés.</p> <p>Az aerobik gyakorlatok zenével összhangban történő végrehajtása.</p> <p>A figyelemkoncentráció, az önkontroll és a kitartó képesség fejlődése.</p> <p>Önállóság, együttműködés és segítségnyújtás a torna jellegű gyakorlatok végrehajtásában.</p>
--	--

Ismeretek/fejlesztési követelmények	Kapcsolódási pontok
<p><b>MOZGÁSMŰVELTSÉG</b></p> <p>Torna (talajtorna, szertorna)</p> <p><b>A talajtorna és legalább egy tornaszer választása kötelező.</b></p> <p><i>Támaszhelyzetek, támaszgyakorlatok, támaszugrások:</i> Támlázások előre, hátra, oldalra, mellső, hátsó fekvőtámaszban haladással is. Mellső és mély fekvőtámaszban karhajlítás, nyújtás. Akadályok leküzdése támaszfeladatokkal. Gurulóátfordulások előre, hátra, különböző kiinduló helyzetből különböző befejező helyzetbe. Gurulóátfordulások sorozatban. Fejállás különböző kiinduló helyzetből, különböző lábtartással és lábmozgással. Mellső mérlegállás. Fellendülés kézállásba bordásfalnál, segítséggel és segítség nélkül. Fellendülés futólagos kézállásba, gurulás előre. Repülő-guruló átfordulás néhány lépés nekifutásból (fiúknak). Kézen átfordulás oldalra, mindkét irányba megközelítően nyújtott testtel. Összefüggő talajgyakorlat. Csúsztatás nyújtott ülésből hasonfekvésbe és vissza (lányoknak). Vetődés mellső fekvőtámaszból nyújtott ülésbe (fiúknak). Ugrószekrény szélteben (lányoknak: 3□4 rész, fiúknak: 4□5 rész): guggolóátugrás. Ugrószekrény hosszában (lányoknak: 3□4 rész,</p>	<p><i>Fizika:</i> az egyszerű gépek működési törvényszerűségei, forgatónyomaték, egyensúly, reakcióerő, hatásidő; egyensúly, tömegközéppont.</p> <p><i>Biológia-egészségtan:</i> egyensúlyérzékelés, izomérzékelés.</p> <p><i>Ének-zene:</i> ritmus és tempó.</p>

fiúknak 4-5 rész): gurulóátfordulás a szekrényen talajról elugrással; felguggolás, leterpesztés.

*Függésgyakorlatok:* Akadályok leküzdése függésfeladatokkal. Mászás kötélén/rúdon. Függeszkedési kísérletek bordásfalon felfelé és lefelé. Vándormászás. Függeszkedési kísérletek kötélén (fiúknak).

*Ugrókötélgyakorlatok (lányoknak, fiúknak):*

*Lengetések:* oldalt lengetés; elől lengetés; fent lengetés; „fűnyíró”; 8-as figura.

*Kötéláthajtások:* egy, illetve páros lábon szökdeléssel, előre és hátra kötélahajtással állóhelyben és haladással; futás mindkét láb alatt történő áthajtással; helyben futás a joggoláshoz hasonló lábmunkával.

*Kombinációk:* oldalt lengetés egyik oldalra, majd páros lábon szökdelés közben kötélahatás előre, ezt követően oldalt lengetés másik oldalra; ugyanez hátra kötélahatással.

*Fordulatok:* 2x180° fordulat (egy oldallenegetés közben 180° fordulat, majd kötélahajtás hátra a láb alatt, ezután a második 180° fordulat majd kötélahatás előre a láb alatt.

*Képességfejlesztés:*

Koordinációs képességek komplex fejlesztése talajgyakorlati és gyűrűn végezhető elemek kombinált végrehajtásával, valamint az ugrószekrény alkalmazásával (téri tájékozódó-mozgásátállítódás képesség, ritmusérzék). A statikus és dinamikus egyensúly-érzékelés fejlesztése gerendán végezhető gyakorlatokkal, illetve azok variálásával. A váll, a kar és törzs erejének erősítése támasz helyzetben és függésben végzett gyakorlatokkal. Zenére, állásban és talajon saját testsúllyal végezhető gyakorlatok a főbb izomsoportok erősítése céljából (térd feszítő, -hajlító, csípőfeszítők, -hajlítók, törzsfeszítő, -hajlító, könyökizület-feszítők, -hajlítók). Erősítő és statikus nyújtó hatású gyakorlatok variálása.



*Játékok, versengések:*

Célszerű testnevelési játékok a tornaszerek (gerenda, ugrószekevény, zsámolyok) felhasználásával is.

Játékos feladatok, ugrókötéllal, kötélhajtással, hullámzó kör, hullámzó vonal. Összefüggő talajgyakorlat (fiúk-lányok), valamint gerendagyakorlat (lányok) önálló összeállítása, bemutatása összekötő elemek felhasználásával, a társak pontozásával. Tehetséggondozás a torna, az aerobik és ugrókötéllal sportágakban tehetségesekkel különböző versenyeken való részvétellel, tehetségirányítás a versenysportba.

*Prevenció, életvezetés, egészségfejlesztés:*

Az egészséges testi fejlődés elősegítése a tornajellegű feladatmegoldásokkal és az aerob munkavégzéssel. A test izmainak arányos fejlesztése, a biomechanikailag helyes testtartás, a gerinc izomegyensúlyának elősegítése a különböző támaszban és függésben végzett gyakorlatokkal, az erő- és nyújtó gyakorlatok összhangjának megteremtésével. A tornajellegű feladatmegoldásokkal a cselekvésbiztonság növelése, áttételesen a mindennapok biztonságos cselekvéseinek elősegítése.

## ISMERETEK, SZEMÉLYISÉGFEJLESZTÉS

A tornajellegű feladatmegoldásokhoz tartozó sportágak koncentrikusan bővülő szaknyelvi ismeretei.

A sportágspecifikus önálló és bemelegítés szempontjai.

Az erősítő és nyújtó hatású gyakorlatok alapvető anatómiai és élettani ismeretei.

A mozgáshibákkal kapcsolatos ismeretek bővítése, a technikáról alkotott mozgáskép pontosításához és az önkontroll elősegítéséhez.

A funkcionális és célzatos erőfejlesztő gyakorlatok kiválasztásának és végrehajtásának alapismeretei.

A zenei és az esztétikai kivitelezésre vonatkozó ismeretek.

Az életkor szenzitív szakaszai és értelmezésük alapismeretei.

<p>A tornajellegű gyakorlatokkal kapcsolatos versenyrendezés és lebonyolítás kérdései.</p> <p>A feladat-végrehajtások során az egymásnak nyújtott segítségnyújtás és -biztosítás módjainak verbális és gyakorlati ismeretei.</p> <p>Az egészséges életmód összetevői közül a rendszeres testmozgás és táplálkozás összefüggéseire vonatkozó ismeretek.</p>	
--	--

<p>Kulcsfogalmak/ fogalmak</p>	<p>Futólagos kézállás, repülő guruló átfordulás, csúsztatás, vetődés, guggolóátugrás, vándormászás, homorított leugrás, aszimmetrikus koreográfia, ugrókötélgyakorlat, statikus és dinamikus egyensúlyérzékelés, statikus nyújtás, szenzitív életkori szakasz.</p>
------------------------------------	--

<p><b>Tematikai egység/ Fejlesztési cél</b></p>	<p><b>Alternatív környezetben űzhető mozgásformák</b></p>	<p><b>Órakeret 18 óra</b></p>
<p><b>Előzetes tudás</b></p>	<p>Az alternatív környezetben űzhető sportágak alaptechnikái.</p> <p>A tanult sportágak űzéséhez szükséges eszközök biztonságos használata.</p> <p>A természeti és környezeti hatások és a szervezet alkalmazkodó képessége közötti összefüggés ismerete.</p> <p>A természeti környezetben sportok egészségvédelmi és környezettudatos viselkedési szabályai.</p> <p>A mostoha időjárás feltételek melletti testmozgás.</p>	
<p><b>A tematikai egység nevelési-fejlesztési céljai</b></p>	<p>A helyi tárgyi feltételek függvényében választott sportági mozgásokkal a tematika továbbtervezése.</p> <p>A játék- és sportkultúra gazdagodása a szabadidőben szórakozást és a játékélményt nyújtó új sportágak mozgásanyagának megismerésével.</p> <p>Az évszakoknak megfelelő rekreációs célú sportágak és népi hagyományokra épülő sportolási forma elsajátítása.</p> <p>Az egészséges életmóddal kapcsolatos ismeretek elsajátítása.</p> <p>A szabadban végzett mozgások jelentőségének belátása.</p> <p>A környezettudatosság fontosságának elismerése.</p>	

	<p>A természeti/környezeti hatásokkal szembeni alkalmazkodó, ellenálló képesség növekedése.</p> <p>A verbális és nem verbális kommunikáció fejlődése a testkultúra hagyományos és újszerű mozgásanyagainak elsajátításával.</p> <p>A szabadidőben rekreációs céllal végzett fizikai aktivitás iránti pozitív beállítódás fokozódása.</p>
Ismeretek/fejlesztési követelmények	Kapcsolódási pontok
<p><b>MOZGÁSMŰVELTSÉG</b></p> <p><b>A helyi tantervben rögzített választás szerint legalább négy, az évszaknak megfelelő és a helyi személyi és tárgyi körülményekhez, feltételekhez igazodó fizikai aktivitás: feladatok és játékok havon és jégen; siklások, gördülések, gurulások, gurítások különféle eszközökkel; hálót igénylő és háló nélküli labdás sportok, játékok; labdás játékok különféle labdákkal.</b></p> <p><i>Egy – a helyi tantervben leírható – lehetséges választás mintáját képző négy aktivitás mozgásműveltségi anyaga:</i></p> <p><b>Korcsolyázás (az 5-6. évfolyamos tudásanyag bővítése)</b></p> <p><i>Siklások:</i> egy lábon kapaszkodással, majd önállóan; váltott lábbal, ellökéssel; guggolásokkal.</p> <p><i>A korcsolyázás technikai alapjai:</i> elrugaszkodás, pihenés, támaszhelyzet. Rajtolás.</p> <p><i>Előrekorcsolyázás:</i> egyéni és páros gyakorlatokban: a jégpálya hosszában, keresztben, körben; szlalom korcsolyázás; jobb és bal lábon siklással; egymás tolásával. Előrekorcsolyázás, az optimális sebesség után váltott lábon siklások. Váltott lábon siklások, a lengő láb előre és hátra lendítésével. Előrekorcsolyázó gyakorlatok csoportokban.</p> <p><i>Hátrakorcsolyázás:</i> lépegetéssel hátrafelé; állásban, guggolásban; folyamatosan. Ívben korcsolyázás: tárgyak, társak megkerülése lendületes korcsolyázással. Koszorúzás előre: szlalom korcsolyázás tárgyak, társak között; koszorúzás nyolcas alakzatban; koszorúzás</p>	<p><i>Földrajz:</i> időjárási ismeretek, tájékozódás, térképhasználat.</p>

kijelölt kör kerületén. Megállás. Hátrakorcsolyázás egyenes vonalon és körben. Íves korcsolyázás tárgyhoz közeli kanyarodással - versenyszerűen is. Koszorúzás hátra. Fordulatok jobbra, balra.

*Asztalitenisz:* (folyosón és szabadban felállított asztalon is gyakorolható)

*Előkészítő gyakorlatok:* a játékoknál felsorolt játékos gyakorlatok.

*Technikai elemek:* alapállás; ütőtartás; lábmunka; tenyeres hosszú adogatás; tenyeres kontraütés; fonák hosszú adogatás; fonák kontraütés; fonák droppütés; tenyeres droppütés; fonák nyesett adogatás; tenyeres nyesett adogatás; alapszervák.

*Képességfejlesztés:*

A *korcsolyázás* alaptechnikai elmeinek gyakorlásával az alapállóképesség, a lokomotoros gyorsaság, az alsó végtag erejének, valamint a koordinációs képességek közül kiemelten az egyensúlyozó képesség fejlesztése.

Az *asztalitenisz* játékhoz szükséges koordinációs képességek fejlesztése játékos gyakorlatokkal, illetve az alapütések technikájának gyakorlásával. A láb és a kar gyorserejének fejlesztése, különös tekintettel az asztalitenisz sportág igényeire.

*Játékok, versengések:*

*Korcsolyázás:* Játékos rajtolási és megállási gyakorlatok: rajtolás, megállás meghatározott vonal előtt és mögött. Ívben korcsolyázás tárgyak, társak megkerülésével. siklóversenyek, korcsolyaversenyek 30 és 60 méteren, időmérésre. Íves korcsolyázás tárgyhoz közeli kanyarodással, versenyszerűen.

*Asztalitenisz:* Labdapattogatás az ütő tenyeres, illetve fonák oldalán különböző testhelyzetben, állóhelyben és járás közben - ügyesebb és ügyetlenebb kézzel. Ütögetés a falra, illetve párokban - ügyetlenebb kézzel is. Játékos ütögetés, pattogatás, egyensúlyozás állomásokon, mindkét kéz igénybevételével. Ütögetés az ütő tenyeres és fonák

oldalát váltogatva. Szervák célba - versenyszerűen. Rövidített, illetve szabályos játzmák.

*Prevenió, életvezetés, egészségfejlesztés:*

Szabadidőben, különböző évszakokban, egyénileg, csapatban, formális és informális kertek között űzhető új testedzési formák megismerése, jártasság szintű elsajátítása. A szervezet edzettségének, ellenálló- és alkalmazkodó képességének fokozása a természeti és környezeti hatásokkal. Az egészséges életmóddal kapcsolatos tudásanyag bővítése, a környezettudatos magatartás formálása. Az új sportági mozgásformák megismerésével a motoros cselekvésbiztonság növelése, technikailag helyes elsajátításukkal a balesetek megelőzése. A technikai gyakorlatok káros kivitelezése következményeinek tudatosításával prevenció ismeretek átadása.

#### ISMERETEK, SZEMÉLYISÉGFEJLESZTÉS

A pszichomotoros tartalmakhoz tartozó információk az önálló és tudatos tanulás, gyakorlás elősegítésére.

A választott aktivitás kellékei, játék- és versenyszabályai.

A választott aktivitás helyes kivitelezésével és a testi épségre káros mozdulatokkal kapcsolatos ismeretek. Információk az sporteszközökről, valamint az évszaknak és időjárásnak megfelelő öltözékről

Ismeretek a szabadtéren különböző évszakokban és időjárási körülmények között történő sportolás egészségvédő hatásairól.

A környezetkímélő magatartás főbb kritériumai.

A rekreáció alapértelmezése, életkori sajátosságai és az életen át tartó fizikai aktivitás alapismeretei.

#### **Kulcsfogalmak / fogalmak**

A választott aktivitásoknak megfelelő fogalmak. A közölt minta esetén: előre- és hátrakorcsolyázás, koszorú; tenyeres adogatás, tenyeres kontraütés, fonák

	adogatás, fonák kontraütés, fonák droppütés, tenyeres droppütés, fonák nyesett adogatás, tenyeres nyesett adogatás, alapszerva.
--	---

Tematikai egység/ Fejlesztési cél	Önvédelmi és küzdősportok	Órakeret 22 óra
<b>Előzetes tudás</b>	<p>Az alapvető önvédelmi fogások és eséstechnikák.</p> <p>Grundbirkózás alaphelyzetek, kitolás és a kihúzás.</p> <p>Az érzelmek és az agresszió szabályozása.</p> <p>Mások teljesítményének elismerése.</p> <p>A tanult önvédelmi és küzdő jellegű feladatok szabályai.</p>	
<b>A tematikai egység nevelési-fejlesztési céljai</b>	<p>A grundbirkózás további technikájának, szabályainak elsajátítása és gyakorlatban történő alkalmazása.</p> <p>Az önvédelmi módok megismerése és gyakorlatainak kontrollált végrehajtása.</p> <p>Segítségkérésre, menekülésre vonatkozó ismeretek elsajátítása.</p> <p>A sportszerű győzni akarás kinyilvánítása.</p> <p>A fájdalomtűrés és az önfegyelem fejlődése.</p>	

Ismeretek/fejlesztési követelmények	Kapcsolódási pontok
<p><b>MOZGÁSMŰVELTSÉG</b></p> <p><i>Grundbirkózás:</i></p> <p>Emelések és védésük. Mellső, hátsó és oldalemelések különböző fogásokkal (derékfogásból, hónaljfogásból, karlezárással, karfelütéssel stb.). Grundbirkózás szabályai, küzdelmek azonos súlyú partnerekkel.</p> <p><i>Képességfejlesztés:</i></p>	<p><i>Történelem, társadalmi és állampolgári ismeretek:</i> keleti kultúrák.</p> <p><i>Biológia-egészségtan:</i> izmok, ízületek,</p>

Az önvédelmi és küzdő jellegű feladatok eredményes elsajátításához szükséges kondicionális és koordinációs képességek fejlesztése természetes mozgásformák és játékos, egyéni és páros képességfejlesztő gyakorlatok alkalmazásával (mászások, kúszások, emelések-hordások, függeszkedések, húzások-tolások, kéziszerrerrel történő gyakorlatok).

*Prevenció, életvezetés, egészségfejlesztés:*

A mindennapi cselekvésbiztonság növelése az eséstechnikák és tompítások elsajátításával. Viselkedésminták elsajátítása a veszélyes helyzetek és fenyegetettség elkerülésére.

#### ISMERETEK, SZEMÉLYISÉGFEJLESZTÉS

Az oktatásra kerülő gyakorlatok technikailag helyes végrehajtására vonatkozó ismeretek.

Átfogó ismeretek a szabálytalan és tilos fogásokról.

Az önvédelmi és küzdő jellegű feladatok eredményes végrehajtását befolyásoló alapvető motoros képességek ismeretei és életkorhoz igazított fejlesztés módszerei.

A küzdősportok, mint a magyar sport nemzetközi sikereinek kiemelkedő képviselője.

Szemléletformálás a küzdősportok komplex személyiségfejlesztő értékeinek ismertetésével (motoros, kognitív, szociális és érzelmi akarati tulajdonságok).

Mire tanít a dzsúdó? Néhány elv és bölcsélet a keleti mesterek tanításaiból.

Annak tudatosítása, hogy a küzdőmódokban a szerény, szorgalmas és kitartó emberek találnak védelmi eszközt.

A küzdősportok gyakorlásában alapvető elv az egészségi és élettani szabályok megtartásának elve: a gyakorlás és a pihenés helyes aránya, a helyes táplálkozás, a célszerű légzés, a túleröltetés elkerülése. Az óvatosság, a figyelem és a józan helyzetmegítélés mellett le kell küzdeni az elbizakodottságot, a vigyázatlanságot és a félelmet.

anatómiai ismeretek, testi és lelki harmónia.

<b>Kulcsfogalmak / fogalmak</b>	
-------------------------------------	--

<b>A fejlesztés várt eredményei a két évfolyamos ciklus végén</b>	<p><i>Természetes és nem természetes mozgásformák</i></p> <p>Gyakorlottság a célszerű óraszervezés megvalósításában.</p> <p>Egyszerű relaxációs technikákról tájékozottság.</p> <p>Egyszerű gimnasztikai gyakorlatok önálló összefűzése és előadása zenére.</p> <p>Az erősítés és nyújtás néhány ellenjavallt gyakorlatának ismerete.</p> <p>Az összehangolt, feszes testtartás kritériumainak való megfelelésre kísérletek.</p> <p>A kamaszkori személyi higiénéről elemi tájékozottság.</p> <p>Az eddig elsajátított relaxációs technikák, és a képtudati, szimbolizációs folyamatok összekapcsolása.</p> <p><i>Sportjátékok:</i></p> <p>Gazdagabb sportjáték-technikai és -taktikai készlet.</p> <p>Jártasság néhány taktikai formáció, helyzet megoldásában.</p> <p>A játékszabályok kibővített körének megértése és alkalmazása.</p> <p>A csapatjátékhoz szükséges együttműködés és kommunikáció fejlődése.</p> <p>A sportjátékokhoz tartozó test-test elleni küzdelem megtapasztalása és elfogadása.</p> <p>Konfliktusok, sportszerűtlenségek, deviáns magatartások esetén a gondolatok, vélemények szóban történő kifejezése.</p> <p>Sporttörténeti alapvető tájékozottság a labdajátékokban.</p> <p><i>Atlétika jellegű feladatok:</i></p> <p>Az atlétikai cselekvésminták sokoldalú és célszerű alkalmazása.</p> <p>Futó-, ugró- és dobógyakorlatok képességeknek megfelelő végzése a tanult versenyszabályoknak megfelelően.</p> <p>Mérhető fejlődés a képességekben és a sportági eredményekben.</p> <p>Az atlétikai alapmozgásokban mozgásmintához közelítő bemutatás, a lendületszerzések és a befejező mozgások összekapcsolása.</p>
---	--



	<p>A futás, a kocogás élettani jelentőségének ismerete.</p> <p><i>Torna jellegű feladatok:</i></p> <p>A helyes testtartás, a koordinált mozgás és az erőközlés összhangjának jelenléte a torna jellegű mozgásokban.</p> <p>Talajon növekvő önállóság jeleinek felmutatása a gyakorlásban, gyakorlat-összeállításban.</p> <p>A szekrény- és a támaszugrások bátor végrehajtása, a képességnek megfelelő magasságon.</p> <p>Önkontroll, együttműködés és segítségnyújtás a torna jellegű gyakorlatok végrehajtásában.</p> <p><i>Alternatív környezetben űzhető sportok:</i></p> <p>Az évszakoknak megfelelő rekreációs célú sportágakban és népi hagyományokra épülő sportolási formákban bővülő gyakorlási tapasztalat és fellelhető erősebb belső motiváció némelyik területén.</p> <p>Az egészséges életmóddal kapcsolatos ismeretek kinyilvánítása.</p> <p>A természeti erők és a sport hasznos összekapcsolásának ismerete és az ezzel kapcsolatos előnyök, rutinok területén jártasság.</p> <p>A környezettudatosság cselekedetekben való megjelenítése.</p> <p>A verbális és nem verbális kommunikáció fejlődése a testkultúra hagyományos és újszerű mozgásanyagainak elsajátításában.</p> <p>A szabadidőben végzett sportolás iránti pozitív beállítódás felmutatása.</p> <p><i>Önvédelmi és küzdőfeladatok :</i></p> <p>A grundbirkózás alaptechnikájának, szabályainak gyakorlatban történő alkalmazása.</p> <p>A fenyegetettségi szituációkra, segítségkérésre, menekülésre vonatkozó ismeretek elsajátítása.</p>
--	---

Tematikai egység/ Fejlesztési cél	Testnevelési és népi játékok	Órakeret 19 óra
<b>Előzetes tudás</b>	<p>Az alapvető manipulatív-, hely- és helyzetváltató mozgások célszerűen végrehajtva.</p> <p>A manipulatív alapkészségek alapvető mozgásmintái és a vezető műveletek tanulási szempontjainak ismerete.</p> <p>Játékban és gyakorlás közben különböző biztonságos feladatmegoldás kézzel-lábbal is.</p> <p>A sportjáték elsajátításához szükséges labdás és labda nélküli motoros és kognitív képességek.</p> <p>Sportszerű magatartás a játéktevékenységben.</p>	
<b>A tematikai egység nevelési-fejlesztési céljai</b>	<p>A sportjátékok életkori sajátosságokhoz igazodó alap technikai és taktikai készletének, valamint elméleti ismereteinek elsajátítása.</p> <p>Fejlődés a motoros képességekben a sportjátékok mozgásanyagának intenzív és tudatos gyakorlásával.</p> <p>A csapatjátékos tulajdonságok kialakulása, szerepük tudatosulása az eredményes játéktevékenységben.</p> <p>Aktív részvétel a sportjátékok előkészítő játékaiban és a sportjátékok egyszerűsített, valamint kiterjedő változataiban.</p> <p>Törekvés a sportszerűsége, a szabálykövető magatartásra, a figyelmes és hatékony munkavégzésre.</p> <p>Érdeklődés kialakulása a sportjátékok iránt. Az egyéni adottságoknak és érdeklődésnek leginkább megfelelő sportjáték megtalálása rekreációs célú testedzésre, vagy a versenyszerű sportágválasztás elősegítésére.</p>	

Ismeretek/fejlesztési követelmények	Kapcsolódási pontok
<p><b>MOZGÁSMŰVELTSÉG</b></p> <p><i>Kosárlabdázás:</i></p> <p><i>Labda nélküli technikai gyakorlatok:</i> Megindulás, megállás. Futás közben iram- és irányváltatások. Felugrások egy és páros lábról.</p>	<p><i>Matematika:</i> logika, valószínűség-számítás, térbeli alakzatok, tájékozódás.</p>

<p>Alaphelyzet. Cselezés meginduláskor és futás közben. A védőtől való elszakadás legegyszerűbb módjai.</p> <p><i>Labdás technikai gyakorlatok:</i> Labdás ügyességi gyakorlatok.</p> <p>Labdavezetések: Magas, középmagas, mély labdavezetés helyben és haladással, mindkét kézzel. Labdavezetési feladatok. Hosszú- és rövid indulás. Megállások 1, 2 leütés után, labdavezetésből, sarkazás. Megállás, sarkazás, önpasszból, ill. kapott labdával.</p> <p>Átadások-átvételek: Kétkezes mellső-, felső-, egykezes felsőátadás helyben és mozgás közben pattintva is. Páros-, hármás lefutás.</p> <p>Kosárra dobások: Kosárra dobás helyből egy kézzel. Fektetett dobás 1, 2 leütésből, labdavezetésből mindkét oldalról. Fektetett dobás labdavezetésből, önpasszból, kapott labdával, mindkét oldalról.</p> <p><i>Képességfejlesztés:</i></p> <p>A kondicionális képességek fejlesztése a sportjátékra jellemző gyakorlatokkal (futások iram- és irányváltoztatással, felugrások stb.). A labdás koordináció kiemelt fejlesztése: az idő, a pontosság, a feladat bonyolultsága és a mozgás összehangolásának kényszere okozta feltételek közötti feladat-végrehajtásokkal. A motoros képességek fejlesztésével hozzájárulás az edzettség és fittség szervi megalapozásához.</p> <p><i>Játékok, versengések:</i></p> <p>A kosárlabdázás labda nélküli és labdás technikai készletének gyakorlása testnevelési játékokban. Kosárlabdajáték könnyített szabályokkal.</p> <p><i>Prevenció, életvezetés, egészségfejlesztés:</i></p> <p>Baleset-megelőzés a kosárlabdázás játékelemeinek szabályos és körültekintő végrehajtásával. A kosárlabdázás megszerettetésével és a játéktudás bővítésével a fizikai rekreációra alkalmas sportok repertoárjának bővítése.</p> <p><i>Röplabdázás:</i></p>	<p><i>Vizuális kultúra:</i> tárgy és környezetkultúra, vizuális kommunikáció.</p> <p><i>Természetismeret:</i> mechanikai törvényszerűségek; az emberi szervezet működése, energianyerési folyamatok.</p>
---	--

*Labda nélküli technikai gyakorlatok:* Alaphelyzet. Igazodás a labdához.

*Labdás technikai gyakorlatok:* Alkarérintés (könnyű műanyag labdával, majd röplabdával): Egyéni és páros gyakorlatok. Alsó egyenes nyitás.

*Taktikai alapgyakorlatok:* Nyitás- nyitásfogadás. Felállás és helyezkedés a nyitásfogadásánál.

*Képességfejlesztés:*

Különböző egyensúlyi helyzetekben állás, testhelyzetek változtatása, a labda és a test különböző helyzeteinek összehangolása. Labdaütögetés a kéz és a láb különböző felületeivel. Fejelés labdával.

*Játékok, versengések:*

A technikai elemek gyakorlása testnevelés játékokban.

*Prevenció, életvezetés, egészségfejlesztés:*

A röplabdajáték szabadidőben, szabadtéren, strandon is játszható alapvető technikai készségeinek, valamint egyszerűsített játékformáinak megismerése nyári táborban.

*Kézilabdázás:*

*Labda nélküli technikai gyakorlatok:* Alaphelyzet; védekező és támadó lábmunka; megindulás-megállás; felugrás-leérkezés, ütközések; cselek. Irányváltoztatások; cseles, megtévesztő mozgások; fordulatok labda nélkül. A sáncolás, a laza és a szoros emberfogás technikája.

*Labdás technikai gyakorlatok:* A labda fogása; guruló labda felvétele állóhelyben és mozgás közben. Labdavezetés mindkét kézzel állásban és mozgás közben, önszöktetéssel, irány-, iramváltással, nehezített körülmények között is. Egy- és kétkézese átadások helyben és mozgás közben, nehezített feltételek között is

(kétkezes felső, mellső, pattintott; egykezes felső átadás helyben – kilépéssel). Labdaátvétel és -átadások: különböző irányból érkező labda átvétele; átadások mozgás közben különböző irányba és távolságra; különleges labdaátadási formák. Célba dobási gyakorlatok. Kapura lövések: helyből; kilépéssel; 3 lépés után; felugrásból; különböző lendületszerzés után; passzív, félaktív és aktív védővel szemben. Bedobás. Szabaddobás. Büntetődobás. Ütközések oktatása. Indulócsel labda nélkül és labdával. Indulócsel, testcsel, átadócsel, átadási csel és labdavezetés. Kapusmunka: Alaphelyzet; helyezkedés; védés kézzel, lábbal; kidobás; 7 méteres védése.

*Taktikai gyakorlatok:* 1:1; 2:1, 3:1 elleni játék. Védekezés emberfogással és 6:0-ás területvédekezéssel. A védő, a támadó helyezkedése. Egyéni védekezés: a védő helyezkedése a labda nélküli és a labdát birtokló támadóval szemben.

Üres helyre helyezkedés, védőtől való elszakadás. Támadásból védekezésbe való visszarendeződés. Helycsere labdaátadással, labdavezetéssel. Lerohanások, rendezetlen védelem elleni játék.

#### *Képességfejlesztés:*

A kondicionális képességek fejlesztése a sportjátékra jellemző gyakorlatokkal (pl. futások iram- és irányváltoztatással, felugrások, fordulatok, labdával is) a játékelemek intenzív gyakorlásával és mérkőzések játszásával. A labdás koordináció kiemelt fejlesztése: az idő, a pontosság, a feladat bonyolultsága és a mozgás összehangolásának kényszere okozta feltételek közötti feladatvégrehajtásokkal.

#### *Játékok, versengések:*

A kézilabdázás labda nélküli és labdás technikai elemeinek gyakorlása testnevelési játékokban és játékos feladatokban. Kézilabdajáték szabálykönnyítéssel mérkőzésszerűen. Részvétel az

iskolai bajnokságban, a sportágválasztás és az utánpótlás nevelés elősegítése.

*Prevenció, életvezetés, egészségfejlesztés:*

A szervezet edzettségének növelése a szabadtéren különböző időjárási viszonyok között, a játékelemek intenzív gyakorlásával és mérkőzések játszásával. A kondicionális és koordinációs képességek fejlesztésével hozzájárulás az edzettség és fittség szervi megalapozásához. Baleset-megelőzés a kézilabdázás játékelemeinek szabályos és körültekintő végrehajtásával. A kézilabdázás megszerettetésével és a játéktudás bővítésével a fizikai rekreációra alkalmas sportok repertoárjának bővítése.

*Labdarúgás:*

*Labdás technikai gyakorlatok:*

Játékos labdás feladatok 2–3–4 vagy több játékos együttműködésével, négyszög, téglalap vagy rombusz alakzatban, átadások irányának megváltoztatásával. Labdahúzogató, -görgetés; haladás közben, fordulatokkal is. Labdavezetések külső és belső csüddel, mindkét lábbal, különböző alakzatban. Rúgás: belső csüddel, teljes csüddel, külső csüddel, állított labdával, mozgásból, a futással megegyező irányból, oldalról és szemből érkező labdával. Átadások (passzolások), átvételek mindkét lábbal, átadások laposan mozgás közben, ívelten növekvő távolságra, irányváltoztatással. Labdalevétel: talppal, belsővel, csüddel, combbal, mellel. Levegőből érkező labda átvétele belsővel. Fejelés: előre, oldalra, különböző irányból érkező labdával. Alapszerelés, megelőző szerelés, labdaátvétel megakadályozása. Egyszerű cselek. Partdobás.

*Taktikai gyakorlatok:* Párharcok az 1:1 elleni játékban, labdaszerzés, szabályos szerelés a játékban. Szabadulás emberfogásból elfutással és testcsellel. Támadásból védekezésbe való visszarendeződés. 2:1 elleni játék. Kisjátékok: 2:1, 3:1, 4:2, 5:2 alkalmazása egy és két udvarra. Területvédekezés. Felállási formák a kispályás játékban.

*Kapusmunka:* Alaphelyzet, guruló, félmagas és magas ívelt labdák elfogása. Kigurítás, kidobás, kirúgás állított, lepattintott labdával.

*Képességfejlesztés:*

A kondicionális képességek fejlesztése a sportjátékra jellemző gyakorlatokkal (pl. futások előre, hátra és oldalra, irányváltással és fordulatokkal, labdával is; szökdelések-ugrások labda felhasználásával is; a játékelemek intenzív gyakorlása; mérkőzések; gyorsindulások különböző helyzetből, labdával is). A labdás koordináció kiemelt fejlesztése: az idő, a pontosság, a feladat bonyolultsága és a mozgás összehangolásának kényszere okozta feltételek közötti feladat-végrehajtásokkal. A labdás koordináció játékos fejlesztése a játékelemekből kiindulva (cél elérése labdával, célbalövés, összjáték stb.). A szervezet edzettségének növelése a szabadtéren különböző időjárási viszonyok között a játékelemek intenzív gyakorlásával és mérkőzések játszásával. A kondicionális és koordinációs képességek fejlesztésével hozzájárulás az edzettség és fittség szervi megalapozásához.

*Játékok, versengések:*

A technikai és a taktikai feladatok megoldását előkészítő, valamint a begyakorlást segítő játékok és játékos feladatmegoldások. Cserefutball 3×4 fős csapatokkal. Játék 1 kapura 2 labdával. 2:1 elleni játék. Kispályás labdarúgás. Labdarúgó mérkőzések. Részvétel az iskolai kispályás bajnokságban, a sportágválasztás és az utánpótlás nevelés elősegítése.

*Prevenció, életvezetés, egészségfejlesztés:*

Baleset-megelőzés a labdarúgás játékelemeinek szabályos és körültekintő végrehajtásával. Az életkori sajátosságokhoz igazodó képességfejlesztés megvalósítása, különös tekintettel a koordinációs képességekre. A labdarúgás megszerettetésével és a játéktudás bővítésével a fizikai rekreációra alkalmas sportok repertoárjának

bővítése. A szervezet edzettségének növelése a szabadtéren különböző időjárési viszonyok között végzett játéktevékenységgel.

#### ISMERETEK, SZEMÉLYISÉGFEJLESZTÉS

A sportjátékok játékelemeinek technikailag helyes és célszerű végrehajtásával kapcsolatos ismeretek, a tudatos és önálló tanulás segítése érdekében.

A sportjátékok játékszabály- és taktikai alapismeretei.

A sportjátékok elsajátítását kedvezően befolyásoló kondicionális és koordinációs képességek, valamint fejlesztésük alapismereti és egyszerű módszerei.

Az eredményes csapatjáték feltételei és a csapatjátékos tulajdonságok tudatosítása.

A sportjátékok szabadidőben is űzhető formáinak megismerése.

Az öntevékeny játékszervezés és - vezetés alapvető ismeretei.

A sportszerűség, a fair play szerepe, illetve a szabálykövető magatartás fontossága a sportjátékokban, a szabálytalanságok és a durvaság elutasítása, a sportjáték mérkőzéseit kísérő negatív jelenségek helyes értelmezése.

A magyar sportjátékok kiemelkedő bázisai, nemzetközi sikerei.

A sportjátékok balesetvédelmére, a tárgyi-létesítményi feltételekre és a sportoló felszerelésre vonatkozó alapismeretek.

A labda nélküli és labdás egyszerű bemelegítés elvei és módszerei.

A testnevelési játékok széles repertoárjának ismerete a sportjátékok technikai és taktikai készletének elsajátításához és az öntevékeny szabadidős tevékenységek szervezéséhez.

A sportjátékok iránti érdeklődés kialakulása és megszilárdulása az egyéni adottságoknak és érdeklődésnek leginkább megfelelő sportjáték megtalálása rekreációs célú testedzésre, vagy a versenyszerű sportágválasztás elősegítésére.



## Kulcsfogalmak/ fogalmak

Védőtől való elszakadás, hosszú és rövid indulás, sarkazás, önpasz, fektetett dobás, emberfogásos védekezés, kétkezes mellső átadás, mini-kosárlabdázás, szabálykövető magatartás. Ütközés, testcsel, sáncolás, laza és szoros emberfogás, bedobás, szabaddobás, büntetődobás, üres helyre helyezkedés, fair play. Játékelemek, labdaátadás, labdaátvétel, labdahúzogatás, labdagörgetés, csüd, megelőző szerelés, dekázás, partdobás, kigurítás-kirúgás, kispályás labdarúgás, összjáték, aranycsapat.

## 8. évfolyam

<b>Tematikai egység/ Fejlesztési cél</b>	<b>Gimnasztika és rendgyakorlatok (prevenció, relaxáció)</b>	<b>Órakeret 20 óra</b>
<b>Előzetes tudás</b>	A gyakorláshoz szükséges alakzatok öntevékeny gyors kialakítása. A tanult rend-, illetve gimnasztikai gyakorlatok folyamatos, pontosságra törekvő és megfelelő intenzitású végrehajtása. 8–10 gyakorlattal önállóan bemelegítés végrehajtása. Az autogén tréning alapfokú gyakorlatainak ismerete. A biomechanikailag helyes testtartás kialakítása. A tanévben alkalmazott gimnasztika alapvető szakkifejezéseinek ismerete. A bemelegítés és a levezetés szempontjainak ismerete. Öntevékenyen részvétel a szervezési feladatok végrehajtásában.	
<b>A tematikai egység nevelési-fejlesztési céljai</b>	Gyakorlottság a szervezés célszerűségét, gyorsaságát szolgáló új térformák, alakzatok kialakításában. Egyszerű relaxációs technikák elsajátítása. Motoros tesztekkel mérhető fejlődés a kondicionális képességekben. A gimnasztikai gyakorlatok, gyakorlatsorok zenével összhangban történő végrehajtása. A kreativitás kinyilvánítása önállóan összeállított gimnasztikai gyakorlatfüzérrel. Az erősítés és nyújtás ellenjavallt gyakorlatainak ismerete és az okozati összefüggés egyszerű magyarázata.	

	<p>Igényesség a harmonikus, szép testtartás kialakításában.</p> <p>A kamaszkori személyi higiénével kapcsolatos ismeretek bővülése.</p>
--	---

<b>Ismeretek/fejlesztési követelmények</b>	<b>Kapcsolódási pontok</b>
<p><b>MOZGÁSMŰVELTSÉG</b></p> <p>Rendgyakorlatok, térbeli alakzatok kialakítása.</p> <p>A testnevelésóra szervezéséhez szükséges egyéb térformák, alakzatok. Mozgások zárt rendben, alakzatváltozások. Alakzatfelvételek járás és futás közben, a lépéshossz és a járás sebességének változtatásával. Ellenvonulások járásban és futásban. Fejlődések és szakadozások ellenvonulásban.</p> <p><i>Gimnasztika:</i></p> <p>Természetes mozgásformák egyéni és társas gyakorlatok formájában, szerek, kéziszer felhasználásával, játékos feladatokkal és versengésekkel összekötve. Játékos és szabadgyakorlati alapformájú szabad-, társas- szer és kéziszer-gyakorlatok (pad-, bordásfal-, labda-, karika-, ugróköté-, gumikötél stb.). Nyújtó-, lazító hatású, állóképességet fejlesztő 8–16 ütemű, legalább 4 gyakorlatelemet tartalmazó szabadgyakorlatok és gyakorlatsorok. Bemelegítő és levezető gyakorlatok egyénileg, párban és társakkal végrehajtva, önálló tervezéssel is. Egyszerű légző és relaxációs gyakorlatok. A testtartás javítását szolgáló ízületi mozgékonyt és a törzs erejét növelő gimnasztikai gyakorlatok.</p> <p><i>Képességfejlesztés:</i></p> <p>Az alapállóképesség fejlesztése és a keringés fokozása zenére történő futásokkal és futás közben végzett feladatokkal. A kar- és a láb dinamikus erejének növelése kéziszer-gyakorlatokkal. A ritmusérzék, a kreativitás és a kinesztétikus differenciáló képesség fejlesztése zenére végzett gyakorlatokkal.</p>	<p><i>Matematika:</i></p> <p>számolás, térbeli tájékozódás, összehasonlítások.</p> <p><i>Természetismeret:</i></p> <p>testünk, életműködéseink.</p> <p><i>Vizuális kultúra:</i></p> <p>tárgy- és környezetkultúra, vizuális kommunikáció.</p>

*Játékok, versengések:*

A szervezet előkészítését, bemelegítését szolgáló testnevelési játékok, eszközzel is. A testtudatot alakító, koordináció- és fittségfejlesztő szabályjátékok és feladatjátékok kreatív, kooperatív, valamint versenyjelleggel. Játékok testtartásjavító feladatokkal.

*Prevenció, életvezetés, egészségfejlesztés:*

A biomechanikailag helyes testtartás kialakítását, a gerinc izomegyensúlyának és a medence középállásának automatizálását biztosító eszközökkel is végezhető gyakorlatok. A láb statikai rendellenességei ellen ható gyakorlatok. Javasolt: A 10 testtájról vonatkozó gerinctorna gyakorlatanyagának felhasználása. Relaxációs alapgyakorlatok: (autogén tréning, progresszív relaxáció). Motoros, illetve fitességi tesztek végrehajtása.

**ISMERETEK, SZEMÉLYISÉGFEJLESZTÉS**

Az általános bemelegítő gyakorlatok összeállításának szempontjai és a bemelegítő blokkok főbb élettani hatásai.

A keringést fokozó természetes és speciális sportági mozgásformák jelentősége a bemelegítés és az edzettség szempontjából.

Az életkori sajátosságoknak megfelelő funkcionális erősítő gyakorlatok ismeretei és végrehajtásuk szempontjai.

Az erősítés és nyújtás kapcsolata, alkalmazásuk módszerei. Az ellenjavallt gyakorlatok indoklása.

Relaxációs technikák és preventív gyakorlatok szerepe az egészségmegőrzésben. Az autogén tréning és progresszív relaxáció értelmezése.

Az izomegyensúly fogalmának feltárása.

A kamaszkori személyi higiénével kapcsolatok információk.

A tudatos higiénés magatartás ismérvei.

Az edzettség értelmezése és a rendszeres fizikai aktivitás szerepe az edzettség megszerzésében és az egészségtudatos magatartásban.	
---	--

<b>Kulcsfogalmak / fogalmak</b>	Ellenvonulás, gerinc-izomegyensúly, funkcionális gyakorlat, edzettség, egészségtudatos magatartás, autogén tréning, progresszív relaxáció, ellenjavallt gyakorlat, fizikai aktivitás, inaktivitás, intenzitás, terjedelem, időtartam, edzhetőség.
---------------------------------	---

<b>Tematikai egység/ Fejlesztési cél</b>	<b>Sportjátékok</b>	<b>Órakeret 43 óra</b>
<b>Előzetes tudás</b>	<p>A sportjátékok technikai és taktikai készletének elsajátításában alkalmazott testnevelési játékok és játékos feladatok aktív és értő végrehajtása.</p> <p>A sportjátékok alapvető technikai készletének elsajátítása.</p> <p>Törekvés a játékelemek (technikai, taktikai elemek) pontos, eredményes végrehajtására és tudatos kontrollálására.</p> <p>A sportjátékok játékszabályainak ismerete és alkalmazása.</p> <p>Szabálykövető magatartás, önfegyelem, együttműködés kinyilvánítása a sportjátékokban.</p> <p>Részvétel a kedvelt sportjátékban a tanórán kívüli sportfoglalkozásokon, vagy egyéb szervezeti formában.</p>	
<b>A tematikai egység nevelési-fejlesztési céljai</b>	<p>A játékelemek eredményességre törekvő alkalmazása testnevelési játékokban és a sportjátékban.</p> <p>A sportjátékok technikai és taktikai készletét bővítő új elemek elsajátítása, és alkalmazása.</p> <p>Tapasztalatszerzés a taktikai helyzetek megoldásában.</p> <p>A játékszabályok kibővített körének ismerete és értő alkalmazása.</p> <p>A csapatjátékhoz szükséges együttműködés és kommunikáció fejlődése.</p> <p>A sportjátékokhoz tartozó test-test elleni küzdelem megtapasztalása és elfogadása.</p>	

	<p>Konfliktusok esetén a gondolatok, vélemények szóban történő kifejezése és indokolása.</p> <p>A sportjátékokat kísérő sportszerűtlenségek, deviáns magatartások helyes megítélése.</p> <p>A sportjátékok magyar történetének kiemelkedő korszakai és személyiségei, valamint a világ élvonalába tartozó nemzetek megismerése.</p> <p>A sportjátékok iránti érdeklődés megszilárdulása.</p> <p>Az egyéni adottságokhoz és a megszerzett képességekhez igazodó sportjáték- tudás kialakulása, rekreációs célú vagy versenysport igényű alkalmazás elősegítésére.</p>
--	--

Ismeretek/fejlesztési követelmények	Kapcsolódási pontok
<p><b>Legalább két labdajáték választása kötelező.</b></p> <p><b>MOZGÁSMŰVELTSÉG</b></p> <p>Kosárlabdázás</p> <p><i>Labda nélküli technikai gyakorlatok:</i> irányváltoztatás, cselezés; cselezés induláskor és futás közben.</p> <p><i>Labdás technikai gyakorlatok:</i> Labdás ügyességi gyakorlatok (normál méretű labdával). Labdavezetés: Labdavezetés félaktív, aktív védővel szemben játékos formában. Labdavezetés közben cselezés. Megállás, sarkazás, labdavezetésből kapott labdával változatos körülmények között. Megállás, sarkazás önpasszból és kapott labdával, meghatározott helyen és időben. Kosárra dobások: dobócsel, indulócsel után labdavezetés, fektetett dobás</p> <p><i>Röplabdázás:</i></p> <p><i>Labdás technikai gyakorlatok, a tanult játékelemek tökéletesítése:</i> Az alkar-, kosárérintés, felső ütőérintés és alsó egyenes nyitás gyakorlása egyéni, páros és csoportos gyakorlatokban.</p>	<p><i>Matematika:</i> logika, valószínűség-számítás, térbeli alakzatok, tájékozódás.</p> <p><i>Vizuális kultúra:</i> tárgy és környezetkultúra, vizuális kommunikáció.</p> <p><i>Fizika:</i> mozgások, ütközések, erő, energia.</p> <p><i>Biológia-egészségtan:</i> az emberi szervezet működése, energianyerési folyamatok.</p>

*Kosárérintés változatai:* kosárérintés előre-hátra, alacsony és közepesen magasra elpattanó labdával. Kosárérintés célba, földre tett karikába, kosárba, különböző magasságú zsinór felett.

*Felső egyenes nyitás.* a mozgás végrehajtása a labda megütése nélkül, egyénileg a fallal szemben a labda megütésével; párokban a zsinór/háló felett. A nyitás végrehajtása a zsinórtól növekvő távolságra és különböző nagyságú célterületre, az alapvonal különböző pontjairól.

*Kézilabdázás:*

*Labda nélküli technikai gyakorlatok:* Alapmozgás, indulás, megállás, irányváltatások, cseles, megtévesztő mozgások, fordulatok labda nélkül. Lábmunka csiszolása. Indulócselek, le- és visszaforgások. Ütközések. Sáncolás helyben, mozgással talajon és felugrással. Résekre helyezkedés. Esések-tompítások.

*Labdás technikai gyakorlatok:* labdavezetés nehezített körülmények között irány- és ritmusváltatásokkal. Önszöktetés. Labdás cselek: indulási-átadási lövő cselek. Átadások: test előtti átadások, oldalról és hátulról érkező labda elkapása. Test mögötti átadások.

Kapura lövések: talajról különböző lendületszerzés után és felugrásból, passzív, félaktív és aktív védővel szemben. Átlövés felugrással is. Kapura lövések cselezés után. Kapura lövés bedőléssel, bevetődéssel. Ejtés.

*Kapusmunka:* helyezkedés, támadás, ill. védekezés esetén. Feladatok gyorsindítás esetén. Indítások megelőzése. Védekezés kézzel, lábbal. 7 méteres védeke.

*Taktika:* Egyéni taktika - betörések labda nélkül és labdával. A kapus átívelése. Kitámadás, halászás, szerelés, elzárás. Csapatrész- és csapattaktika: 1:1; 2:1; 2:2, 3:2, 3:3 elleni játék. Védekezés emberfogással, 6:0-s és 5:1-es területvédekezéssel.

Üres helyre helyezkedés. Védőtől való elszakadás. Melléállásos elzárás. Gyors indítások. Lerohanásos támadás rendezetlen védelem ellen. Ötletjáték. Támadásból védekezésbe való gyors visszahelyezkedés.

*Képességfejlesztés*

A kondicionális képességek fejlesztése a sportjátékra jellemző feladatokkal, gyakorlatokkal, a játékelemek intenzív gyakorlásával; mérkőzések játszásával. A labdás koordináció kiemelt fejlesztése: az idő, a pontosság, a feladat bonyolultsága és a mozgás összehangolásának kényszere okozta feltételek közötti feladat végrehajtásokkal. A szervezet edzettségének növelése a szabadtéren különböző időjárási viszonyok között a játékelemek intenzív gyakorlásával és mérkőzések játszásával. A kondicionális és koordinációs képességek fejlesztésével hozzájárulás az edzettség és a fittség szervi megalapozásához.

#### *Játékok, versengések*

A kézilabdázás technikai, taktikai készletének tökéletesítése, valamint a játékelemek begyakorlása játékos feladatok és testnevelési játékok alkalmazásával. Célba dobó versenyek; kézilabdajáték a szabályok fokozatos bővítésével. Részvétel az iskolai bajnokságban, a sportágválasztás és az utánpótlás nevelés elősegítése.

#### *Prevenció, életvezetés, egészségfejlesztés*

Baleset-megelőzés a kézilabdázás játékelemeinek szabályos és körütekintő végrehajtásával. A kézilabdázás megszerettetésével és a játéktudás bővítésével a fizikai rekreációra alkalmas sportok repertoárjának bővítése. A szervezet edzettségének növelése a szabadtéren különböző időjárási viszonyok között végzett játéktevékenységgel.

#### *Labdarúgás:*

*Labdás technikai gyakorlatok:* labdavezetések mindkét lábbal, külső és belső csüddel, különböző alakzatban. Labdahúzogató, -görgetés haladás közben, fordulatokkal. Átadások (passzolások), átvételek mindkét lábbal. Átadások laposan mozgás közben, ívelten növekvő távolságra, irányváltóztatással. Átvételek ívelt labdával. Labdalevétel: talppal, belsővel, külső csüddel, combbal, mellel. Levegőből érkező labda átvétele belsővel. Labda toppolás. Rúgások: belső csüddel, teljes csüddel, külső csüddel, állított labdával, mozgásból, a futással

megegyező irányból, oldalról és szemből érkező labdával, különböző irányból érkező labdával. Dekázás: haladással, irányváltoztatással. Dekázás csoportosan csak lábbal, csak fejjel. Fejelés: előre, oldalra, különböző irányból érkező labdával. Fejelés felugrással. Cselezés: testcsel, labdavezetésből labda elhúzása oldalra, labdaátvétel testcsellel. Átadócsel, rúgócsel, rálépéssel, hátra húzással. Szerelés: alapszerelés-megelőző szerelés, labdaátvétel megakadályozása. Helyezkedés a támadó és a kapu közé, a labda elrúgása. Egyéb feladatok: partdobás szabályosan.

*Kapusmunka:* guruló- és ívelt labda megfogása, kigurítás, kirúgás állított, lepattintott labdával, helyezkedés, erős lövés megfogása, lábbal védés, kidobás.

*Taktikai gyakorlatok:* Gyors támadásba felfejlődés és visszarendeződés. „Poszt” vagy „udvaros” gyakorlás. Helyezkedés. Emberfogás poszt szerint. Támadásban a védőtől való elszakadás, üres helyre helyezkedés. Váltás védelemben. A támadások súlypontjának változtatása rövid és hosszú átadásokkal. Egyből játék. 4:2 elleni játék.

*Képességfejlesztés:*

A motoros képességek fejlesztése a labdarúgás technikai készletének variálásával, intenzív, nehezített körülmények közötti nagyobb ismétlésszámban történő végrehajtásával. A komplex képességfejlesztést szolgálja a technikai elemek sajátos ritmusának-dinamikájának kialakítása, valamint azok változatos, egyre bonyolultabb feltételek (idő, pontosság, összjátékkényszer, ellenféljelenlét stb.) mellett történő gyakorlása. A szervezet edzettségének, fittségének növelése a szabadtéren, különböző évszakokban és időjárási viszonyok közötti gyakorlással, mérkőzések játszásával.

*Játékok, versengések:*



A labdarúgás játékelemeinek elsajátítását és rögzítését segítő játékos feladatok, testnevelési játékok. Cserefoci. Lábtenisz meghatározott szabályokkal. Vonal foci. Játék 1 kapura 2 labdával. 2:1 elleni játék.

Labdavezető, dekázó, célba rúgó és fejelő versenyek egyénileg és csoportosan. Kispályás labdarúgó mérkőzések. Részvétel az iskolai kispályás bajnokságban, a sportágválasztás és az utánpótlás nevelés elősegítése.

*Prevenció, életvezetés, egészségfejlesztés:*

Baleset-megelőzés az évszakhoz, az időjáráshoz alkalmazkodó sportág-specifikus bemelegítés-gyakorlataival, és a technikai- taktikai játékelemek szabályos és sportszerű végrehajtásával. A labdarúgásban különösen igénybe vett izmok erősítésének és nyújtásának elvei és gyakorlatai a sérülések, károsodások megelőzése érdekében. A szervek-szervrendszerek működésének fejlesztése a szabadterén, különböző évszakokban és időjárási viszonyok között végzett sportág-specifikus motoros cselekvésekkel. Az élményszerű játékkal és a sokoldalú játéktudással a fizikai rekreációra alkalmas sportok repertoárjának bővítése.

#### ISMERETEK, SZEMÉLYISÉGFEJLESZTÉS

A sportjátékokban a kibővített játékelem-repertoár technikai végrehajtására, a hibajavításra, a taktikai megoldásokra és hozzájuk kapcsolódó játékszabályokra vonatkozó ismeretek.

A játék kiteljesítését szolgáló egyéni- és csapattaktikai ismeretek.

A sportjátékszabályok körének bővítése és a képzettséghez igazodó játékvezetési ismeretek.

A specifikus sportjátéktudás elsajátításához szükséges motoros képességek és alapvető fejlesztési módszerek.

A csapatjátékok szerepe az együttműködés, a társas készségek kialakításában, a közösségi sikerek átélésének lehetőségeiben.

A sportszerűség, a fair play és a szabálykövető magatartás fontossága a sportjátékokban. A sportolói és a szurkolói magatartás pozitív és

<p>negatív vonásai, a sporteseményekhez kapcsolódó durvaságok, az agresszió helyes értelmezése.</p> <p>A sportjátékok kiemelkedő magyar bázisai, nemzetközi sikerei.</p> <p>A világ élenjáró nemzetei a sportjátékokban.</p> <p>A sportjátékok rekreációs célú felhasználási lehetőségei és szerepe az egészséges életmód kialakításában.</p> <p>A sportjátékokkal kapcsolatos balesetvédelmi és elsősegély-nyújtási ismeretek.</p>	
---	--

<p><b>Kulcsfogalmak/ Fogalmak</b></p>	<p>„Félaktív”, aktív védő, dobócsel, indulócsel, önpassz, lepattanó labda, ráfordulás, befutás, páros lefutás, hármas-nyolcas, 1:1, 2:1, 3:2. elleni játék, létszámfölényes helyzet. Adogató, felső egyenes nyitás, egyenes leütés, feladás, sáncolás, támadási alapformák, ütés-sáncolás fedezése, 1:1, 2:2 elleni játék. Ütközések, sáncolás, résekre helyezkedés, esés-tompítás, önszöktetés, átlövés, bevetődéses-bedőléses lövés, ejtés, betörés, gyorsindítás, kitámadás, halászás, elzárás, lerohanás. Átadócsel, rúgócsel, labda toppolás, emberfogás, védőtől való elszakadás, üres helyre helyezkedés, egyből játék, partdobás, sportágspecifikus bemelegítés, deviancia.</p>
---	---

<p><b>Tematikai egység/ Fejlesztési cél</b></p>	<p><b>Atlétikai jellegű feladatmegoldások</b></p>	<p><b>Órakeret t 33 óra</b></p>
<p><b>Előzetes tudás</b></p>	<p>A tanult futó-, ugró-, dobógyakorlatokban jártasság.</p> <p>A rajtok mozgáselemeinek végrehajtása az indítás jeleknek megfelelően.</p> <p>A futómozgás technikájának alkalmazása a vágta, illetve a tartósfutásban.</p> <p>Tapasztalat a nekifutás távolságának és sebességének megválasztásában.</p> <p>Kislabdahajítás.</p> <p>A kar- és láblendítés szerepe az el- és felugrások eredményességében.</p> <p>Az atlétikai versenyek lényeges szabályai.</p> <p>Szervezési feladatok vállalása a tanórai versenyek lebonyolításában.</p>	

<p><b>A tematikai egység nevelési-fejlesztési céljai</b></p>	<p>Az atlétikai cselekvésminták sokoldalú és célszerű alkalmazása.</p> <p>Futó-, ugró- és dobógyakorlatok képességeknek megfelelő elsajátítása és a versenyszabályoknak megfelelő alkalmazása.</p> <p>Az atlétika versenyszámainak eredményes tanulását és a teljesítmények javulását megalapozó motoros képességekben mérhető fejlődés elérése.</p> <p>A vágta-, a tartós-, valamint a váltófutás technikájának a mozgásmintához közelítő bemutatása.</p> <p>Ugrásoknál az optimális nekifutás, valamint az erőteljes kar- és láblendítés kialakítása.</p> <p>A hajításnál, lökésnél a lendületszerzés és kidobás összekapcsolása.</p> <p>Az ugrásoknál és a dobásoknál érvényesülő alapvető fizikai törvényszerűségek ismerete.</p> <p>A futás, a kocogás élettani jelentőségének ismerete.</p> <p>Az érdeklődés cselekvésekben történő kinyilvánítása az atlétikai mozgások, valamint a sportolás és a rendszeres testedzés iránt.</p>
--	---

Ismeretek/fejlesztési követelmények	Kapcsolódási pontok
<p><b>MOZGÁSMŰVELTSÉG</b></p> <p><i>Futások, rajtok:</i></p> <p>A korábban tanult rajtformák (álló- és térdelőrajt) gyakorlása. Térdelőrajt rajtgépről. Rajtversenyek állórajttal, térdelőrajttal 15-20 m-es távon. Repülő és fokozó futások. Gyorsfutások játékosan és versenyek alkalmazásával 30-60 m-es távon. Iramfutás, tempófutás a táv fokozatos növelésével. Váltófutás váltózónában, egyenesben, játékosan és versenyszerűen, egykezes váltással. Tartós futás a táv és az intenzitás növelésével. Futás feladatokkal, akadályokkal, átfutás akadályok felett. Futóiskolai gyakorlatok.</p> <p><i>Szökdelések, ugrások:</i></p>	<p><i>Ének-zene:</i></p> <p>ritmusgyakorlatok, ritmusok.</p> <p><i>Biológia-egészségtan:</i></p> <p>energianyerés, szénhidrátok, zsírok, állóképesség, erő, gyorsaság.</p> <p><i>Informatika:</i></p> <p>táblázatok, grafikonok.</p>

Szökdelő és ugróiskolai gyakorlatok. Sorozat el- és felugrások. Helyből távolugrás. Távolugrás guggoló vagy lépő technikával. A nekifutás, az elugrás és a talajérés iskolázása (elugró sávból). Magasugrás átlépő és guruló technikával. A nekifutás és a felugrás iskolázása.

*Dobások:*

Dobóiskolai gyakorlatok. Dobások, lökések különböző kiinduló helyzetből tömött- és füles labdával, célba is. Vetés füles labdával zónába vagy célba, egy és két kézzel (jobb és bal kézzel). Kislabdahajítás helyből, nekifutással hármas és ötös lépésritmusból. Kislabdahajítás célba. Súlylökés helyből és becsúzással (jobb és bal kézzel is). Vetés füles labdával távolba és célba, egy és két kézzel. Vetés tömött labdával, két kézzel két oldalra. Vetések negyed- és egész fordulattal, a pördület iskolázása.

*Képességfejlesztés:*

Az ideg-izom kapcsolat fejlesztése futóiskolai gyakorlatokkal. A reakció- és a vágtagyorsaság fejlesztése rajtokkal és vágtafutásokkal. Az idő- és tempóérzék fejlesztése iram- és tempófutásokkal. Gyorskoordinációs képességek fejlesztése különböző sebességgel végzett futásokkal. Az aerob állóképesség fejlesztése növekvő intenzitású tartós futással. Az ugrásokhoz szükséges gyorsaság fejlesztése szökdelő és ugróiskolai gyakorlatokkal, valamint sorozat el- és felugrásokkal. A dobóerő és dobóügyesség fejlesztés tömött- és füles labda dobásokkal.

*Játékok, versengések:*

Az atlétikai versenyszámok eredményes elsajátítását és az azokban elérhető teljesítmény fokozását elősegítő adekvát játékos feladatok és testnevelési játékok alkalmazása, versenyszerűen is. Az atlétikai versenyszámokban lebonyolított versenyek.

*Földrajz:*  
térképismeret.

*Prevenció, életvezetés, egészségfejlesztés:*

Az atlétikai mozgások cselekvésmintáinak optimalizálása növeli a mindennapi cselekvések és feladathelyzetek biztonságos megoldását. Az életkori periódushoz igazodó arányos és harmonikus erőfejlesztés elősegíti az atlétikus versenyszámok eredményes elsajátítását és rögzíti a biomechanikailag helyes testtartást. A futások különböző formáinak és különböző terepen történő végzése cselekvésmintát szolgáltatnak a szabadidőben és különböző terepen végzett tartós futások, kocogások számára. Levezetés, a szervezet lecsillapítása.

#### ISMERETEK, SZEMÉLYISÉGFEJLESZTÉS

A rajtolás sikerében kiemelt szerepet játszó indulás utáni fokozatosan növekvő és gyorsuló lépések, a lábak és a karok aktív munkájának tudatosítása.

Az ugrásoknál és a dobásoknál érvényesülő alapvető fizikai törvényszerűségek.

Az „aktív elugrás” értelmezése.

Az ugrások és dobások eredményes elsajátításához szükséges erőfajták, információk a passzív mozgatórendszer megterhelését, károsodását okozó erőedzésekről.

A mozgáskoordináció szerepének tudatosítása az állóképességi és gyorsasági teljesítményekben.

Az akarati tényezők szerepe az állóképességet igénylő teljesítményekben

Alapvető ismeretek a terhelési összetevőkről.

Ismeretek a tartós terhelések hatásáról a keringési rendszerre, a szervek és szervrendszerek szabályozására, működésük gazdaságosságára és a tanulásban érvényesülő teljesítőképességre.

Az atlétikai képzéssel pozitív magatartásbeli tulajdonságok fejlesztése.

<b>Kulcsfogalmak/ fogalmak</b>	Váltózóna, egykezes váltás, magasugrás guruló technikával, hármas-ötös lépésszám, vetés, ideg-izom kapcsolat, reagáló-gyorsaság, vágtagyorsaság, aktív és passzív mozgatórendszer, terhelési összetevő.
------------------------------------	---

<b>Tematikai egység/ Fejlesztési cél</b>	<b>Torna jellegű feladatmegoldások</b>	<b>Órakeret 25 óra</b>
<b>Előzetes tudás</b>	<p>A testtömeg uralása szükséges segítségadás mellett.</p> <p>A tanult akadályleküzdési módok és feladatok biztonságos végrehajtása.</p> <p>Kötélmászás a képességnek megfelelő magasságig.</p> <p>Egyensúlygyakorlatok a képességnek megfelelő magasságon, szükség esetén segítségadás mellett.</p> <p>Az aerobik alaplépésekből 2x4 ütemű gyakorlat, egyszerű kartartásokkal és kargyakorlatokkal zenére is.</p> <p>A ritmikus sportgimnasztika egyszerű tartásos és mozgásos gyakorlatelemei.</p> <p>Technikailag helyes járások, ritmizált lépések, futások és szökdelések.</p> <p>Hibajavítás.</p> <p>Balesetvédelem.</p> <p>Segítségnyújtás a társaknak.</p>	

<b>A tematikai egység nevelési-fejlesztési céljai</b>	<p>A tornajellegű gyakorlatok végrehajtásánál igényesség a helyes testtartás kialakítására, a koordinált mozgás és az erőközlés összhangjának megteremtésére.</p> <p>Talajon, gerendán, valamint gyűrűn összefüggő gyakorlatok önálló összeállítás, összekötő elemek alkalmazásával.</p> <p>A szekrény- és a támaszugrások biztonságos végrehajtása, a képességnek megfelelő magasságon.</p> <p>Az aerobik gyakorlatok végrehajtásában kreativitásra és igényes kivitelezésre törekvés.</p> <p>Az aerobik gyakorlatok zenével összhangban történő végrehajtása.</p>
---	---

	A figyelemkoncentráció, az önkontroll és a kitartó képesség fejlődése. Önállóság, együttműködés és segítségnyújtás a torna jellegű gyakorlatok végrehajtásában.
--	---

Ismeretek/fejlesztési követelmények	Kapcsolódási pontok
<p><b>MOZGÁSMŰVELTSÉG</b></p> <p>Torna (talajtorna, szertorna)</p> <p><b>A talajtorna és legalább egy tornaszer választása kötelező.</b></p> <p><i>Támaszhelyzetek, támaszgyakorlatok, támaszugrások:</i> Támlázások előre, hátra, oldalra, mellső, hátsó fekvőtámaszban haladással is. Mellső és mély fekvőtámaszban karhajlítás, nyújtás. Akadályok leküzdése támaszfeladatokkal. Gurulóátfordulások előre, hátra, különböző kiinduló helyzetből különböző befejező helyzetbe. Gurulóátfordulások sorozatban. Fejállás különböző kiinduló helyzetből, különböző lábtartással és lábmozgással. Mellső mérlegállás. Fellendülés kézállásba bordásfalnál, segítséggel és segítség nélkül. Fellendülés futólagos kézállásba, gurulás előre. Repülő-guruló átfordulás néhány lépés nekifutásból (fiúknak). Kézen átfordulás oldalra, mindkét irányba megközelítően nyújtott testtel. Összefüggő talajgyakorlat. Csúsztatás nyújtott ülésből hasonfekvésbe és vissza (lányoknak). Vetődés mellső fekvőtámaszból nyújtott ülésbe (fiúknak). Ugrószekrény szélteben (lányoknak: 3□4 rész, fiúknak: 4□5 rész): guggolóátugrás. Ugrószekrény hosszában (lányoknak: 3□4 rész, fiúknak 4-5 rész): gurulóátfordulás a szekrényen talajról elugrással; felguggolás, leterpesztés.</p> <p><i>Függésgyakorlatok:</i> Akadályok leküzdése függésfeladatokkal. Mászás kötélén/rúdon. Függeszkedési kísérletek bordásfalon felfelé és lefelé. Vándormászás. Függeszkedési kísérletek kötélén (fiúknak).</p> <p><i>Ugrókötélgyakorlatok (lányoknak, fiúknak):</i></p>	<p><i>Fizika:</i> az egyszerű gépek működési törvényszerűségei, forgatónyomaték, egyensúly, reakcióerő, hatásidő; egyensúly, tömegközéppont.</p> <p><i>Biológia-egészségtan:</i> egyensúlyérzékelés, izomérzékelés.</p> <p><i>Ének-zene:</i> ritmus és tempó.</p>

*Lengetések:* oldalt lengetés; elől lengetés; fent lengetés; „fűnyíró”; 8-as figura.

*Kötéláthajtások:* egy, illetve páros lábon szökdeléssel, előre és hátra kötélhajtással állóhelyben és haladással; futás mindkét láb alatt történő áthajtással; helyben futás a joggoláshoz hasonló lábmunkával.

*Kombinációk:* oldalt lengetés egyik oldalra, majd páros lábon szökdelés közben kötéláthátás előre, ezt követően oldalt lengetés másik oldalra; ugyanez hátra kötélhatással.

*Fordulatok:* 2x180° fordulat (egy oldallenegetés közben 180° fordulat, majd kötélhajtás hátra a láb alatt, ezután a második 180° fordulat majd kötélhatás előre a láb alatt.

*Képességfejlesztés:*

Koordinációs képességek komplex fejlesztése talajgyakorlati és gyűrűn végezhető elemek kombinált végrehajtásával, valamint az ugrószekrény alkalmazásával (téri tájékozódó-mozgásátállítódás képesség, ritmusérzék). A statikus és dinamikus egyensúly-érzékelés fejlesztése gerendán végezhető gyakorlatokkal, illetve azok variálásával. A váll, a kar és törzs erejének erősítése támaszhelyzetben és függésben végzett gyakorlatokkal. Zenére, állásban és talajon saját testsúllyal végezhető gyakorlatok a főbb izomszövetek erősítése céljából (térdfeszítő, -hajlító, csípőfeszítők, -hajlítók, törzsfeszítő, -hajlító, könyökízület-feszítők, -hajlítók). Erősítő és statikus nyújtó hatású gyakorlatok variálása.

*Játékok, versengések:*

Célszerű testnevelési játékok a tornaszerek (gerenda, ugrószekrény, zsámolyok) felhasználásával is.

Játékos feladatok, ugrókötéllel, kötélhajtással, hullámzó kör, hullámzó vonal. Összefüggő talajgyakorlat (fiúk-lányok), valamint gerendagyakorlat (lányok) önálló összeállítása, bemutatása összekötő elemek felhasználásával, a társak pontozásával. Tehetség gondozás a



torna, az aerobik és ugrókötél sportágakban tehetségesekkel különböző versenyeken való részvétellel, tehetségirányítás a versenysportba.

*Prevenció, életvezetés, egészségfejlesztés:*

Az egészséges testi fejlődés elősegítése a tornajellegű feladatmegoldásokkal és az aerob munkavégzéssel. A test izmainak arányos fejlesztése, a biomechanikailag helyes testtartás, a gerinc izomegyensúlyának elősegítése a különböző támaszban és függésben végzett gyakorlatokkal, az erő- és nyújtó gyakorlatok összhangjának megteremtésével. A tornajellegű feladatmegoldásokkal a cselekvésbiztonság növelése, áttételesen a mindennapok biztonságos cselekvéseinek elősegítése.

#### ISMERETEK, SZEMÉLYISÉGFEJLESZTÉS

A tornajellegű feladatmegoldásokhoz tartozó sportágak koncentrikusan bővülő szaknyelvi ismeretei.

A sportágspecifikus önálló és bemelegítés szempontjai.

Az erősítő és nyújtó hatású gyakorlatok alapvető anatómiai és élettani ismeretei.

A mozgáshibákkal kapcsolatos ismeretek bővítése, a technikáról alkotott mozgáskép pontosításához és az önkontroll elősegítéséhez.

A funkcionális és célzatos erőfejlesztő gyakorlatok kiválasztásának és végrehajtásának alapismeretei.

A zenei és az esztétikai kivitelezésre vonatkozó ismeretek.

Az életkor szenzitív szakaszai és értelmezésük alapismeretei.

A tornajellegű gyakorlatokkal kapcsolatos versenyrendezés és -lebonyolítás kérdései.

A feladat-végrehajtások során az egymásnak nyújtott segítségnyújtás és -biztosítás módjainak verbális és gyakorlati ismeretei.

Az egészséges életmód összetevői közül a rendszeres testmozgás és táplálkozás összefüggéseire vonatkozó ismeretek.

Kulcsfogalmak/ fogalmak	Futólagos kézállás, repülő guruló átfordulás, csúsztatás, vetődés, guggolóátugrás, vándormászás, homorított leugrás, aszimmetrikus koreográfia, ugrókötel-gyakorlat, statikus és dinamikus egyensúlyérzékelés, statikus nyújtás, szenzitív életkori szakasz.
----------------------------	--

Tematikai egység/ Fejlesztési cél	Alternatív környezetben űzhető mozgásformák	Órakeret 19 óra
<b>Előzetes tudás</b>	<p>Az alternatív környezetben űzhető sportágak alaptechnikái.</p> <p>A tanult sportágak űzéséhez szükséges eszközök biztonságos használata.</p> <p>A természeti és környezeti hatások és a szervezet alkalmazkodó képessége közötti összefüggés ismerete.</p> <p>A természeti környezetben sportok egészségvédelmi és környezettudatos viselkedési szabályai.</p> <p>A mostoha időjárás feltételek melletti testmozgás.</p>	
<b>A tematikai egység nevelési-fejlesztési céljai</b>	<p>A helyi tárgyi feltételek függvényében választott sportági mozgásokkal a tematika továbbtervezése.</p> <p>A játék- és sportkultúra gazdagodása a szabadidőben szórakozást és a játékélményt nyújtó új sportágak mozgásanyagának megismerésével.</p> <p>A évszakoknak megfelelő rekreációs célú sportágak és népi hagyományokra épülő sportolási forma elsajátítása.</p> <p>Az egészséges életmóddal kapcsolatos ismeretek elsajátítása.</p> <p>A szabadban végzett mozgások jelentőségének belátása.</p> <p>A környezettudatosság fontosságának elismerése.</p> <p>A természeti/környezeti hatásokkal szembeni alkalmazkodó, ellenálló képesség növekedése.</p> <p>A verbális és nem verbális kommunikáció fejlődése a testkultúra hagyományos és újszerű mozgásanyagainak elsajátításával.</p> <p>A szabadidőben rekreációs céllal végzett fizikai aktivitás iránti pozitív beállítódás fokozódása.</p>	
<b>Ismeretek/fejlesztési követelmények</b>		<b>Kapcsolódási pontok</b>

<p><b>MOZGÁSMŰVELTSÉG</b></p> <p><b>A helyi tantervben rögzített választás szerint legalább négy,</b> az évszaknak megfelelő és a helyi személyi és tárgyi körülményekhez, feltételekhez igazodó fizikai aktivitás: feladatok és játékok havon és jégen; siklások, gördülések, gurulások, gurítások különféle eszközökkel; hálót igénylő és háló nélküli labdás sportok, játékok; labdás játékok különféle labdákkal</p> <p><i>Egy – a helyi tantervben leírható – lehetséges választás mintáját képző négy aktivitás mozgásműveltségi anyaga:</i></p> <p><b>Korcsolyázás (az 5-6. évfolyamos tudásanyag bővítése)</b></p> <p><i>Siklások:</i> egy lábon kapaszkodással, majd önállóan; váltott lábbal, ellökéssel; guggolásokkal.</p> <p><i>A korcsolyázás technikai alapjai:</i> elrugaszkodás, pihenés, támaszhelyzet. Rajtolás.</p> <p><i>Előrekorcsolyázás</i> egyéni és páros gyakorlatokban: a jégpálya hosszában, keresztben, körben; szlalom korcsolyázás; jobb és bal lábon siklással; egymás tolásával. Előrekorcsolyázás, az optimális sebesség után váltott lábon siklások. Váltott lábon siklások, a lengő láb előre és hátra lendítésével. Előrekorcsolyázó gyakorlatok csoportokban.</p> <p><i>Hátrakorcsolyázás:</i> lépegetéssel hátrafelé; állásban, guggolásban; folyamatosan. Ívben korcsolyázás: tárgyak, társak megkerülése lendületes korcsolyázással. Koszorúzás előre: szlalom korcsolyázás tárgyak, társak között; koszorúzás nyolcas alakzatban; koszorúzás kijelölt kör kerületén. Megállás. Hátrakorcsolyázás egyenes vonalon és körben. Íves korcsolyázás tárgyhoz közeli kanyarodással - versenyszerűen is. Koszorúzás hátra. Fordulatok jobbra, balra.</p> <p>Asztalitenisz (folyosón és szabadban felállított asztalon is gyakorolható)</p> <p><i>Előkészítő gyakorlatok:</i> a játékoknál felsorolt játékos gyakorlatok.</p> <p><i>Technikai elemek:</i> alapállás; ütőtartás; lábmunka; tenyeres hosszú adogatás; tenyeres kontraütés; fonák hosszú adogatás; fonák</p>	<p><i>Földrajz:</i> időjárási ismeretek, tájékozódás, térképhasználat.</p>
---	--

kontraütés; fonák droppütés; tenyeres droppütés; fonák nyesett adogatás; tenyeres nyesett adogatás; alapszervák.

*Képességfejlesztés:*

A *korcsolyázás* alaptechnikai elmeinek gyakorlásával az alapállóképesség, a lokomotoros gyorsaság, az alsó végtag erejének, valamint a koordinációs képességek közül kiemelten az egyensúlyozó képesség fejlesztése.

Az *asztalitenisz* játékhoz szükséges koordinációs képességek fejlesztése játékos gyakorlatokkal, illetve az alapütések technikájának gyakorlásával. A láb és a kar gyorserejének fejlesztése, különös tekintettel az asztalitenisz sportág igényeire.

*Játékok, versengések:*

*Korcsolyázás:* Játékos rajtolási és megállási gyakorlatok: rajtolás, megállás meghatározott vonal előtt és mögött. Ívben korcsolyázás tárgyak, társak megkerülésével. siklóversenyek, korcsolyaversenyek 30 és 60 méteren, időmérésre. Íves korcsolyázás tárgyhoz közeli kanyarodással, versenyszerűen.

*Asztalitenisz:* Labdapattogatás az ütő tenyeres, illetve fonák oldalán különböző testhelyzetben, állóhelyben és járás közben - ügyesebb és ügyetlenebb kézzel. Ütögetés a falra, illetve párokban - ügyetlenebb kézzel is. Játékos ütögetés, pattogatás, egyensúlyozás állomásokon, mindkét kéz igénybevételével. Ütögetés az ütő tenyeres és fonák oldalát váltogatva. Szervák célba - versenyszerűen. Rövidített, illetve szabályos játszmák.

*Prevenció, életvezetés, egészségfejlesztés:*

Szabadidőben, különböző évszakokban, egyénileg, csapatban, formális és informális kertek között üzhető új testedzési formák megismerése, jártasság szintű elsajátítása. A szervezet edzettségének, ellenálló- és alkalmazkodó képességének fokozása a természeti és környezeti hatásokkal. Az egészséges életmóddal kapcsolatos tudásanyag bővítése, a környezettudatos magatartás formálása. Az új

<p>sportági mozgásformák megismerésével a motoros cselekvésbiztonság növelése, technikailag helyes elsajátításukkal a balesetek megelőzése. A technikai gyakorlatok káros kivitelezése következményeinek tudatosításával prevenciós ismeretek átadása.</p> <p><b>ISMERETEK, SZEMÉLYISÉGFEJLESZTÉS</b></p> <p>A pszichomotoros tartalmakhoz tartozó információk az önálló és tudatos tanulás, gyakorlás elősegítésére.</p> <p>A választott aktivitás kellékei, játék- és versenyszabályai.</p> <p>A választott aktivitás helyes kivitelezésével és a testi épségre káros mozdulatokkal kapcsolatos ismeretek. Információk az sporteszközökről, valamint az évszaknak és időjárásnak megfelelő öltözékről</p> <p>Ismeretek a szabadtéren különböző évszakokban és időjárási körülmények között történő sportolás egészségvédő hatásairól.</p> <p>A környezetkímélő magatartás főbb kritériumai.</p> <p>A rekreáció alapértelmezése, életkori sajátosságai és az életen át tartó fizikai aktivitás alapismeretei.</p>	
--	--

<b>Kulcsfogalmak / fogalmak</b>	<p>A választott aktivitásoknak megfelelő fogalmak. A közölt minta esetén: előre- és hátrakorcsolyázás, koszorú; tenyeres adogatás, tenyeres kontraütés, fonák adogatás, fonák kontraütés, fonák droppütés, tenyeres droppütés, fonák nyesett adogatás, tenyeres nyesett adogatás, alapszerva, Nordic Walking, diagonál lépés, Turul, egészségvédő hatás, rekreáció.</p>
---------------------------------	---

<b>Tematikai egység/ Fejlesztési cél</b>	<b>Önvédelmi és küzdősportok</b>	<b>Órakeret 22 óra</b>
<b>Előzetes tudás</b>	<p>Az alapvető önvédelmi fogások és eséstechnikák.</p> <p>Grundbirkózás alaphelyzetek, kitolás és a kihúzás.</p> <p>Az érzelmek és az agresszió szabályozása.</p> <p>Mások teljesítményének elismerése.</p>	

	A tanult önvédelmi és küzdő jellegű feladatok szabályai.
<b>A tematikai egység nevelési-fejlesztési céljai</b>	<p>A grundbirkózás további technikájának, szabályainak elsajátítása és gyakorlatban történő alkalmazása.</p> <p>Az önvédelmi módok megismerése és gyakorlatainak kontrollált végrehajtása.</p> <p>Segítségkérésre, menekülésre vonatkozó ismeretek elsajátítása.</p> <p>A sportszerű győzni akarás kinyilvánítása.</p> <p>A fájdalomtűrés és az önfegyelem fejlődése.</p>

<b>Ismeretek/fejlesztési követelmények</b>	<b>Kapcsolódási pontok</b>
<p><b>MOZGÁSMŰVELTSÉG</b></p> <p><i>Grundbirkózás:</i></p> <p>Emelések és védésük. Mellső, hátsó és oldalemelések különböző fogásokkal (derékfogásból, hónaljfogásból, karlezárással, karfelütéssel stb.). Grundbirkózás szabályai, küzdelmek azonos súlyú partnerekkel.</p> <p><i>Képességfejlesztés:</i></p> <p>Az önvédelmi és küzdő jellegű feladatok eredményes elsajátításához szükséges kondicionális és koordinációs képességek fejlesztése természetes mozgásformák és játékos, egyéni és páros képességfejlesztő gyakorlatok alkalmazásával (mászások, kúszások, emelések-hordások, függeszkedések, húzások-tolások, kéziszerrerrel történő gyakorlatok).</p> <p><i>Prevenció, életvezetés, egészségfejlesztés:</i></p> <p>A mindennapi cselekvésbiztonság növelése az eséstechnikák és tompítások elsajátításával. Viselkedésminták elsajátítása a veszélyes helyzetek és fenyegetettség elkerülésére.</p> <p><b>ISMERETEK, SZEMÉLYISÉGFEJLESZTÉS</b></p>	<p><i>Történelem, társadalmi és állampolgári ismeretek:</i> keleti kultúrák.</p> <p><i>Biológia-egészségtan:</i> izmok, ízületek, anatómiai ismeretek, testi és lelki harmónia.</p>

<p>Az oktatásra kerülő gyakorlatok technikailag helyes végrehajtására vonatkozó ismeretek.</p> <p>Átfogó ismeretek a szabálytalan és tilos fogásokról.</p> <p>Az önvédelmi és küzdő jellegű feladatok eredményes végrehajtását befolyásoló alapvető motoros képességek ismeretei és életkorhoz igazított fejlesztés módszerei.</p> <p>A küzdősportok mint a magyar sport nemzetközi sikereinek kiemelkedő képviselője.</p> <p>Szemléletformálás a küzdősportok komplex személyiségfejlesztő értékeinek ismertetésével (motoros, kognitív, szociális és érzelmi akarati tulajdonságok).</p> <p>Mire tanít a dzsúdó? Néhány elv és bölcsélet a keleti mesterek tanításaiból.</p> <p>Annak tudatosítása, hogy a küzdőmódokban a szerény, szorgalmas és kitaró emberek találnak védelmi eszközt.</p> <p>A küzdősportok gyakorlásában alapvető elv az egészségi és élettani szabályok megtartásának elve: a gyakorlás és a pihenés helyes aránya, a helyes táplálkozás, a célszerű légzés, a túleröltetés elkerülése. Az óvatosság, a figyelem és a józan helyzetmegítélés mellett le kell küzdeni az elbizakodottságot, a vigyázatlanságot és a félelmet.</p>	
---	--

<p><b>Kulcsfogalmak</b> <b>/ fogalmak</b></p>	
---	--

<p><b>A fejlesztés várt eredményei a két évfolyamos ciklus végén</b></p>	<p><i>Természetes és nem természetes mozgásformák</i></p> <p>Gyakorlottság a célszerű óraszervezés megvalósításában.</p> <p>Egyszerű relaxációs technikákról tájékozottság.</p> <p>Egyszerű gimnasztikai gyakorlatok önálló összefűzése és előadása zenére.</p> <p>Az erősítés és nyújtás néhány ellenjavallt gyakorlatának ismerete.</p> <p>Az összehangolt, feszes testtartás kritériumainak való megfelelésre kísérletek.</p>
--	--

	<p>A kamaszkori személyi higiénéről elemi tájékozottság.</p> <p>Az eddig elsajátított relaxációs technikák, és a képtudati, szimbolizációs folyamatok összekapcsolása.</p> <p><i>Sportjátékok:</i></p> <p>Gazdagabb sportjáték-technikai és -taktikai készlet.</p> <p>Jártasság néhány taktikai formáció, helyzet megoldásában.</p> <p>A játékszabályok kibővített körének megértése és alkalmazása.</p> <p>A csapatjátékhoz szükséges együttműködés és kommunikáció fejlődése.</p> <p>A sportjátékokhoz tartozó test-test elleni küzdelem megtapasztalása és elfogadása.</p> <p>Konfliktusok, sportszerűtlenségek, deviáns magatartások esetén a gondolatok, vélemények szóban történő kifejezése.</p> <p>Sporttörténeti alapvető tájékozottság a labdajátékokban.</p> <p><i>Atlétika jellegű feladatok:</i></p> <p>Az atlétikai cselekvésminták sokoldalú és célszerű alkalmazása.</p> <p>Futó-, ugró- és dobógyakorlatok képességeknek megfelelő végzése a tanult versenyszabályoknak megfelelően.</p> <p>Mérhető fejlődés a képességekben és a sportági eredményekben.</p> <p>Az atlétikai alapmozgásokban mozgásmintához közelítő bemutatás, a lendületszerzések és a befejező mozgások összekapcsolása.</p> <p>A futás, a kocogás élettani jelentőségének ismerete.</p> <p><i>Torna jellegű feladatok:</i></p> <p>A helyes testtartás, a koordinált mozgás és az erőközlés összhangjának jelenléte a torna jellegű mozgásokban.</p> <p>Talajon növekvő önállóság jeleinek felmutatása a gyakorlásban, gyakorlat-összeállításban.</p> <p>A szekrény- és a támaszugrások bátor végrehajtása, a képességnek megfelelő magasságon.</p> <p>Önkontroll, együttműködés és segítségnyújtás a torna jellegű gyakorlatok végrehajtásában.</p>
--	---



	<p><i>Alternatív környezetben űzhető sportok:</i></p> <p>Az évszakoknak megfelelő rekreációs célú sportágakban és népi hagyományokra épülő sportolási formákban bővülő gyakorlási tapasztalat és fellelhető erősebb belső motiváció némelyik területén.</p> <p>Az egészséges életmóddal kapcsolatos ismeretek kinyilvánítása.</p> <p>A természeti erők és a sport hasznos összekapcsolásának ismerete és az ezzel kapcsolatos előnyök, rutinok területén jártasság.</p> <p>A környezettudatosság cselekedetekben való megjelenítése.</p> <p>A verbális és nem verbális kommunikáció fejlődése a testkultúra hagyományos és újszerű mozgásanyagainak elsajátításában.</p> <p>A szabadidőben végzett sportolás iránti pozitív beállítódás felmutatása.</p> <p><i>Önvédelmi és küzdőfeladatok:</i></p> <p>A grundbirkózás alaptechnikájának, szabályainak gyakorlatban történő alkalmazása.</p> <p>A fenyegetettségi szituációkra, segítségkérésre, menekülésre vonatkozó ismeretek elsajátítása.</p>
--	--

<b>Tematikai egység/ Fejlesztési cél</b>	<b>Testnevelési és népi játékok</b>	<b>Órakeret 19 óra</b>
<b>Előzetes tudás</b>	<p>Az alapvető manipulatív-, hely- és helyzetváltató mozgások célszerűen végrehajtva.</p> <p>A manipulatív alapkészségek alapvető mozgásmintái és a vezető műveletek tanulási szempontjainak ismerete.</p> <p>Játékban és gyakorlás közben különböző biztonságos feladatmegoldás kézzel-lábbal is.</p> <p>A sportjáték elsajátításához szükséges labdás és labda nélküli motoros és kognitív képességek.</p> <p>Sportszerű magatartás a játéktevékenységben.</p>	

<p><b>A tematikai egység nevelési-fejlesztési céljai</b></p>	<p>A sportjátékok életkori sajátosságokhoz igazodó alap technikai és taktikai készletének, valamint elméleti ismereteinek elsajátítása.</p> <p>Fejlődés a motoros képességekben a sportjátékok mozgásanyagának intenzív és tudatos gyakorlásával.</p> <p>A csapatjátékos tulajdonságok kialakulása, szerepük tudatosulása az eredményes játéktevékenységben.</p> <p>Aktív részvétel a sportjátékok előkészítő játékaiban és a sportjátékok egyszerűsített, valamint kiteljesedő változataiban.</p> <p>Törekvés a sportszerűsége, a szabálykövető magatartásra, a figyelmes és hatékony munkavégzésre.</p> <p>Érdeklődés kialakulása a sportjátékok iránt. Az egyéni adottságoknak és érdeklődésnek leginkább megfelelő sportjáték megtalálása rekreációs célú testedzésre, vagy a versenyszerű sportágválasztás elősegítésére.</p>
--	--

Ismeretek/fejlesztési követelmények	Kapcsolódási pontok
<p><b>MOZGÁSMŰVELTSÉG</b></p> <p><i>Kosárlabdázás:</i></p> <p><i>Labda nélküli technikai gyakorlatok:</i> Megindulás, megállás. Futás közben iram- és irányváltoztatások. Felugrások egy és páros lábról. Alaphelyzet. Cselezés meginduláskor és futás közben. A védőtől való elszakadás legegyszerűbb módjai.</p> <p><i>Labdás technikai gyakorlatok:</i> Labdás ügyességi gyakorlatok. Labdavezetések: Magas, középmagas, mély labdavezetés helyben és haladással, mindkét kézzel. Labdavezetési feladatok. Hosszú- és rövid indulás. Megállások 1, 2 leütés után, labdavezetésből, sarkazás. Megállás, sarkazás, önpasszból, ill. kapott labdával. Átadások-átvételek: Kétkezes mellő-, felső-, egykezes felsőátadás helyben és mozgás közben pattintva is. Páros-, hármas lefutás. Kosárra dobások: Kosárra dobás helyből egy kézzel. Fektetett dobás 1, 2 leütésből, labdavezetésből mindkét oldalról. Fektetett dobás labdavezetésből, önpasszból, kapott labdával, mindkét oldalról.</p> <p><i>Képességfejlesztés:</i></p> <p>A kondicionális képességek fejlesztése a sportjátékra jellemző gyakorlatokkal (futások iram- és irányváltoztatással, felugrások stb.). A labdás koordináció kiemelt fejlesztése: az idő, a pontosság, a feladat bonyolultsága és a mozgás összehangolásának kényszere okozta feltételek közötti feladat-végrehajtásokkal. A motoros képességek fejlesztésével hozzájárulás az edzettség és fittség szervi megalapozásához.</p> <p><i>Játékok, versengések:</i></p> <p>A kosárlabdázás labda nélküli és labdás technikai készletének gyakorlása testnevelési játékokban. Kosárlabdajáték könnyített szabályokkal.</p> <p><i>Prevenció, életvezetés, egészségfejlesztés:</i></p>	<p><i>Matematika:</i> logika, valószínűség-számítás, térbeli alakzatok, tájékozódás.</p> <p><i>Vizuális kultúra:</i> tárgy és környezetkultúra, vizuális kommunikáció.</p> <p><i>Természetismeret:</i> mechanikai törvényszerűségek; az emberi szervezet működése, energianyerési folyamatok.</p>

Baleset-megelőzés a kosárlabdázás játékelemeinek szabályos és körültekintő végrehajtásával. A kosárlabdázás megszerettetésével és a játéktudás bővítésével a fizikai rekreációra alkalmas sportok repertoárjának bővítése.

*Röplabdázás:*

*Labda nélküli technikai gyakorlatok:* Alaphelyzet. Igazodás a labdához.

*Labdás technikai gyakorlatok:* Alkarérintés (könnyű műanyag labdával, majd röplabdával): Egyéni és páros gyakorlatok. Alsó egyenes nyitás.

*Taktikai alapgyakorlatok:* Nyitás- nyitásfogadás. Felállás és helyezkedés a nyitásfogadásánál.

*Képességfejlesztés:*

Különböző egyensúlyi helyzetekben állás, testhelyzetek változtatása, a labda és a test különböző helyzeteinek összehangolása. Labdaütögetés a kéz és a láb különböző felületeivel. Fejelés labdával.

*Játékok, versengések:*

A technikai elemek gyakorlása testnevelés játékokban.

*Prevenció, életvezetés, egészségfejlesztés:*

A röplabdajáték szabadidőben, szabadtéren, strandon is játszható alapvető technikai készletének, valamint egyszerűsített játékformáinak megismerése nyári táborban.

*Kézilabdázás:*

*Labda nélküli technikai gyakorlatok:* Alaphelyzet; védekező és támadó lábmunka; megindulás-megállás; felugrás-leérkezés, ütközések; cselek. Irányváltoztatások; cseles, megtévesztő

mozgások; fordulatok labda nélkül. A sáncolás, a laza és a szoros emberfogás technikája.

*Labdás technikai gyakorlatok:* A labda fogása; guruló labda felvétele állóhelyben és mozgás közben. Labdavezetés mindkét kézzel állásban és mozgás közben, önszöktetéssel, irány-, iramváltással, nehezített körülmények között is. Egy- és kétkézes átadások helyben és mozgás közben, nehezített feltételek között is (kétkézes felső, mellső, pattintott; egykezes felső átadás helyben – kilépéssel). Labdaátvétel és -átadások: különböző irányból érkező labda átvétele; átadások mozgás közben különböző irányba és távolságra; különleges labdaátadási formák. Célba dobási gyakorlatok. Kapura lövések: helyből; kilépéssel; 3 lépés után; felugrásból; különböző lendületszerzés után; passzív, félaktív és aktív védővel szemben. Bedobás. Szabaddobás. Büntetődobás. Ütközések oktatása. Indulócsel labda nélkül és labdával. Indulócsel, testcsel, átadócsel, átadási csel és labdavezetés. Kapusmunka: Alaphelyzet; helyezkedés; védés kézzel, lábbal; kidobás; 7 méteres védése.

*Taktikai gyakorlatok:* 1:1; 2:1, 3:1 elleni játék. Védekezés emberfogással és 6:0-ás területvédekezéssel. A védő, a támadó helyezkedése. Egyéni védekezés: a védő helyezkedése a labda nélküli és a labdát birtokló támadóval szemben.

Üres helyre helyezkedés, védőtől való elszakadás. Támadásból védekezésbe való visszarendeződés. Helycsere labdaátadással, labdavezetéssel. Lerohanások, rendezetlen védelem elleni játék.

*Képességfejlesztés:*

A kondicionális képességek fejlesztése a sportjátékra jellemző gyakorlatokkal (pl. futások iram- és irányváltóztatással, felugrások, fordulatok, labdával is) a játékelemek intenzív gyakorlásával és mérkőzések játszásával. A labdás koordináció kiemelt fejlesztése: az idő, a pontosság, a feladat bonyolultsága és a mozgás

összehangolásának kényszere okozta feltételek közötti feladatvégrehajtásokkal.

*Játékok, versengések:*

A kézilabdázás labda nélküli és labdás technikai elemeinek gyakorlása testnevelési játékokban és játékos feladatokban. Kézilabdajáték szabálykönnyítéssel mérkőzésszerűen. Részvétel az iskolai bajnokságban, a sportágválasztás és az utánpótlás nevelés elősegítése.

*Prevenció, életvezetés, egészségfejlesztés:*

A szervezet edzettségének növelése a szabadtéren különböző időjárási viszonyok között, a játékelemek intenzív gyakorlásával és mérkőzések játszásával. A kondicionális és koordinációs képességek fejlesztésével hozzájárulás az edzettség és fittség szervi megalapozásához. Baleset-megelőzés a kézilabdázás játékelemeinek szabályos és körültekintő végrehajtásával. A kézilabdázás megszerettetésével és a játéktudás bővítésével a fizikai rekreációra alkalmas sportok repertoárjának bővítése.

*Labdarúgás:*

*Labdás technikai gyakorlatok:*

Játékos labdás feladatok 2–3–4 vagy több játékos együttműködésével, négyszög, téglalap vagy rombusz alakzatban, átadások irányának megváltoztatásával. Labdahúzogató, -görgetés; haladás közben, fordulatokkal is. Labdavezetések külső és belső csüddel, mindkét lábbal, különböző alakzatban. Rúgás: belső csüddel, teljes csüddel, külső csüddel, állított labdával, mozgásból, a futással megegyező irányból, oldalról és szemből érkező labdával. Átadások (passzolások), átvételek mindkét lábbal, átadások laposan mozgás közben, ívelten növekvő távolságra, irányváltoztatással. Labdalevétel: talppal, belsővel, csüddel, combbal, mellel. Levegőből érkező labda átvétele belsővel. Fejelés: előre, oldalra, különböző

irányból érkező labdával. Alapszerelés, megelőző szerelés, labdaátvétel megakadályozása. Egyszerű cselek. Partdobás.

*Taktikai gyakorlatok:* Párharcok az 1:1 elleni játékban, labdaszerzés, szabályos szerelés a játékban. Szabadulás emberfogásból elfutással és testcsellel. Támadásból védekezésbe való visszarendeződés. 2:1 elleni játék. Kisjátékok: 2:1, 3:1, 4:2, 5:2 alkalmazása egy és két udvarra. Területvédekezés. Felállási formák a kispályás játékban.

*Kapusmunka:* Alaphelyzet, guruló, félmagas és magas ívelt labdák elfogása. Kigurítás, kidobás, kirúgás állított, lepattintott labdával.

#### *Képességfejlesztés:*

A kondicionális képességek fejlesztése a sportjátékra jellemző gyakorlatokkal (pl. futások előre, hátra és oldalra, irányváltással és fordulatokkal, labdával is; szökdelések-ugrások labda felhasználásával is; a játékelemek intenzív gyakorlása; mérkőzések; gyorsindulások különböző helyzetből, labdával is). A labdás koordináció kiemelt fejlesztése: az idő, a pontosság, a feladat bonyolultsága és a mozgás összehangolásának kényszere okozta feltételek közötti feladat-végrehajtásokkal. A labdás koordináció játékos fejlesztése a játékelemekből kiindulva (cél elérése labdával, célbalövés, összjáték stb.). A szervezet edzettségének növelése a szabadtéren különböző időjárási viszonyok között a játékelemek intenzív gyakorlásával és mérkőzések játszásával. A kondicionális és koordinációs képességek fejlesztésével hozzájárulás az edzettség és fittség szervi megalapozásához.

#### *Játékok, versengések:*

A technikai és a taktikai feladatok megoldását előkészítő, valamint a begyakorlást segítő játékok és játékos feladatmegoldások. Cserefutball 3-4 fős csapatokkal. Játék 1 kapura 2 labdával. 2:1 elleni játék. Kispályás labdarúgás. Labdarúgó mérkőzések. Részvétel az iskolai kispályás bajnokságban, a sportágválasztás és az utánpótlás nevelés elősegítése.

*Prevenció, életvezetés, egészségfejlesztés:*

Baleset-megelőzés a labdarúgás játékelemeinek szabályos és körültekintő végrehajtásával. Az életkori sajátosságokhoz igazodó képességfejlesztés megvalósítása, különös tekintettel a koordinációs képességekre. A labdarúgás megszerettetésével és a játéktudás bővítésével a fizikai rekreációra alkalmas sportok repertoárjának bővítése. A szervezet edzettségének növelése a szabadtéren különböző időjárási viszonyok között végzett játéktevékenységgel.

#### ISMERETEK, SZEMÉLYISÉGFEJLESZTÉS

A sportjátékok játékelemeinek technikailag helyes és célszerű végrehajtásával kapcsolatos ismeretek, a tudatos és önálló tanulás segítése érdekében.

A sportjátékok játékszabály- és taktikai alapismeretei.

A sportjátékok elsajátítását kedvezően befolyásoló kondicionális és koordinációs képességek, valamint fejlesztésük alapismereti és egyszerű módszerei.

Az eredményes csapatjáték feltételei és a csapatjátékos tulajdonságok tudatosítása.

A sportjátékok szabadidőben is űzhető formáinak megismerése.

Az öntevékeny játékszervezés és - vezetés alapvető ismeretei.

A sportszerűség, a fair play szerepe, illetve a szabálykövető magatartás fontossága a sportjátékokban, a szabálytalanságok és a durvaság elutasítása, a sportjáték mérkőzéseit kísérő negatív jelenségek helyes értelmezése.

A magyar sportjátékok kiemelkedő bázisai, nemzetközi sikerei.

A sportjátékok balesetvédelmére, a tárgyi-létesítményi feltételekre és a sportoló felszerelésre vonatkozó alapismeretek.

A labda nélküli és labdás egyszerű bemelegítés elvei és módszerei.



<p>A testnevelési játékok széles repertoárjának ismerete a sportjátékok technikai és taktikai készletének elsajátításához és az öntevékeny szabadidős tevékenységek szervezéséhez.</p>	
--	--

<p>A sportjátékok iránti érdeklődés kialakulása és megszilárdulása az egyéni adottságoknak és érdeklődésnek leginkább megfelelő sportjáték megtalálása rekreációs célú testedzésre, vagy a versenyszerű sportágválasztás elősegítésére.</p>	
---	--

### **Kulcsfogalmak/ fogalmak**

Védőtől való elszakadás, hosszú és rövid indulás, sarkazás, önpassz, fektetett dobás, emberfogásos védekezés, kétkezes mellső átadás, mini-kosárlabdázás, szabálykövető magatartás. Ütközés, testcsel, sáncolás, laza és szoros emberfogás, bedobás, szabaddobás, büntetődobás, üres helyre helyezkedés, fair play. Játékelemek, labdaátadás, labdaátvétel, labdahúzogatás, labdagörgetés, csüd, megelőző szerelés, dekázás, partdobás, kigurítás-kirúgás, kispályás labdarúgás, összjáték, aranycsapat.

Budapest XXI. Kerületi  
Széchenyi István Általános és  
Kéttannyelvű Általános Iskola



# HELYI TANTERV

# TÖRTÉNELEM

az 5-8. évfolyam számára

**2020**

## Célok és kompetenciák

A történelemtanítás és -tanulás a tanulók társadalmi környezetben való eligazodásához, szocializációjához nyújt segítséget. Ennek középpontjában hagyományosan a történelem, mint múltismeret áll, mely a társadalom közös emlékezeteként az emberi azonosságtudat egyik alapja. Ez az identitástudat sokrétű, a legszűkebb helyi közösségektől, a haza és a nemzet legnagyobb kohéziós erőt jelentő összefogó erején át, az európai kontinens közösségei által az emberiség egészéhez való tartozás érzéséig terjed.

Kölcsönös függésünk megértése meghatározó jelentőségű, amely világtörténelmi látásmódot követel, és a különböző – főleg európai – kultúrák, de leginkább határainkon innen és túli nemzeti értékeink megbecsülését jelenti.

A történelem tanításának és tanulásának a célja olyan, hazánk és az emberiség múltjával kapcsolatos műveltség és képességek elsajátíttatása és elsajátítása, amely közös kommunikációs alapot szolgáltatva biztosítja egymás kölcsönös elfogadását a szűkebb és tágabb közösségek számára.

Fontos a történelmi folyamatok megértetése és megértése is, olyan történelmi tudat kialakítását megalapozva, amelynek révén egyrészt beláthatóvá válik, hogy a jelen a múlt történéseinek a következménye is; másrészt viszont az, hogy mai életünk hatást fog gyakorolni a jövő nemzedékek sorsára.

A történelem tanulásának tehát nem pusztán az a célja, hogy megismerjük múltunkat, hanem az is, hogy jobban tudjunk tájékozódni a jelenben.

Kiemelt cél annak érzékeltetése, hogy a magyar nemzet történelme sokféle egyéb nemzetiség és etnikum együttműködésének az eredménye is.

A múlt felidézésének igénye és az ehhez szükséges képességek fejlesztése csak akkor lehet eredményes, ha – figyelembe véve a tanulók életkori sajátosságait – élményszerű a tanítás.

A történetek a múlt színes, sodró valóságának, a valaha volt élet lehető lényegi teljességének képszerű felidézését jelentik. Segítik átélni a tanulóknak a történelmi valóságot, vagyis a segítségükkel juttathatjuk el tanulóinkat a történelmi elemzésig, a megfelelő következtetések, általánosítások segítségével a tudományosan megalapozott történelmi ismeretek rendszeréhez.

A történelem tantárgy a következő módon fejleszti a Nemzeti alaptantervben megfogalmazott kulcskompetenciákat:

**A tanulás kompetenciái:** A tanuló a történelemtanulás során különféle jellegű tudástartalmakkal és különböző típusú feladatokkal találkozik, amelyek megtanulásához, illetve elvégzéséhez különféle módszereket kell választania. A történelmi információk keresése és feldolgozása, a forráskritika, a következtetések levonása és egyéb gondolkodási műveletek közvetítő hatásuk révén általában fejlesztik a tanulási kompetenciákat.

A történelmi értelmező kulcsfogalmak megértésén és állandó használatán keresztül a tanuló fejleszti a lényeges és kevésbé lényeges elemek megkülönböztetésének és rendszerezésének a tanulás során elengedhetetlenül fontos képességét.

A tanuló a történelemtanulás során megtapasztalja, hogy a történelemtudása az iskolán kívül, más élethelyzetekben, illetve a jelen társadalmi, gazdasági és politikai jelenségeinek megértéséhez és megítéléséhez is segítséget nyújt. Ez a tapasztalat – az iskolai történelemtanulás élményszerűsége mellett – erős ösztönzést adhat az élethosszig tartó tanulásra vagy legalábbis a történelmi és társadalmi kérdések iránti érdeklődésre.

**Kommunikációs kompetenciák:** A történelmi források feldolgozása a szövegértés fejlesztésének egyik hatékony módja. A tanuló a felmerülő történelmi problémákról beszélgetéseket folytat, érveket gyűjt, azokat írásban és szóban összefoglalja, digitális kommunikációs eszközök segítségével mutatja be. A különböző típusú, más-más korokból és eltérő társadalmi közegekből származó források feldolgozása pedig nagyban segíti a különféle kommunikációs környezetek (kontextusok) közötti magabiztos eligazodást.

**Digitális kompetenciák:** A történelem tanulása során a digitális eszközök etikus, felelősségteljes használatával a tanuló információkezelési és -feldolgozási készségei fejlődnek, ami elősegíti elemző és mérlegelő gondolkodása kialakulását és elmélyítését is, aminek része a megszerzett információk ellenőrzése, hitelességének vizsgálata. A történelmi forrásokat tartalmazó internetes portálok, hang- és filmarchívumok és adatbázisok megismerése és használata, az itt talált források feldolgozása elengedhetetlen feltétele a korszerű történelemtanulásnak. A digitális információfeldolgozás, illetve a digitális kommunikáció fejlesztésének nagy szerepe van a közéleti tájékozódási készségek kialakításában, így a felelős és aktív állampolgárrá nevelésben.

**A matematikai, gondolkodási kompetenciák:** A tanuló az információk, illetve a források feldolgozása során problémákat azonosít, magyarázatokat fogalmaz meg, kiemeli a lényegét, következtetéseket von le. A történelmi ismeretek, fogalmak elsajátításával, valamint a történelmi források és interpretációk mérlegelésével, hipotézisek alkotásával fejlődik az elemző, problémamegoldó gondolkodása. Mindezek együttesen segítik a differenciált történelmi gondolkodás kialakulását, melynek következtében a tanuló képessé válik események, folyamatok és jelenségek különböző szempontú megközelítésére, valamint bizonyos történések okainak és következményeinek több szempontú feltárására.

**A személyes és társas kapcsolati kompetenciák:** A tanuló a különböző történelmi korok mindennapi életének vizsgálatával, az életmód változatos formáinak, valamint történelmi életutaknak és cselekedeteknek a megismerésével viszonyítási pontokat találhat, illetve követhető modelleket adaptálhat saját életútjának tervezéséhez és szervezéséhez. A tanulóban tudatosul, hogy nehéz élethelyzetekben is kialakíthatók cselekvési tervek, lehetőségek. Értékeli a válságos történelmi helyzetekben megnyilvánuló bátorság, kitartás, önfeláldozás, segítségnyújtás és szolidaritás követésre méltó példáit.

A tanuló arra törekszik, hogy az emberi cselekedeteket, életutakat, élethelyzeteket, társadalmi folyamatokat és jelenségeket árnyaltan értelmezze. A társadalmakra, közösségekre jellemző magatartási és kommunikációs szabályok felismerése a tanuló alkalmazkodóképességét fejleszti.

**A kreativitás a kreatív alkotás, önkifejezés és kulturális tudatosság kompetenciái:**A történelem tanulása során a tanuló megismeri az emberiség, a magyarság kulturális örökségének fő elemeit. Értékeli a kiemelkedő emberi alkotásokat és értelmezi azok technológiai, tudományos és művészeti szerepét. Az egyes történelmi korszakok áttekintése során felismeri az értékteremtő alkotások jelentőségét, és elemző gondolkodással feltárja azoknak az életmódra, a mindennapokra gyakorolt hatását.

**Munkavállalói, innovációs és vállalkozói kompetenciák:** A tanuló megismeri és értékeli az alkotó emberi tevékenységek változatos formáit. Értelmezi és elismeri a tudósok, kutatók és művészek teljesítményét. Büszke a magyar tudósok, művészek, sportolók és más értékteremtő, alkotó emberek kiemelkedő eredményeire, teljesítményeire. Az életmód történelmi témakörök feldolgozása révén a tanuló felismeri, hogy a munkavégzés az egyén, a család és a társadalom létfenntartását biztosítja; belátja, hogy a munka sokszor küzdelmekkel jár, ugyanakkor személyiségépítő, társadalmi összetartozást is erősítő tevékenység. A történelmi korszakok jellegzetes, egyedi vagy kiemelkedő példái kiindulópontként szolgálnak a saját életút tervezésekor, akár a pályaválasztás során is.

## **5–6. évfolyam**

Az általános iskola 5–6. évfolyamán a történelemtanítás bevezeti a tanulót a történelmi múlt megismerésébe. A tantárgy iránti érdeklődés felkeltése, a pozitív hozzáállás megteremtése és a legfontosabb ismeretek elsajátítása mellett ekkor kezdődik a történelemtanuláshoz szükséges alapvető tanulás módszertani jártasságok, készségek kialakítása. A tanuló egyfelől megismerkedik az ókor, középkor, kora újkor és az újkor történelmének néhány jellemző vonásával, jelenségével, a magyar történelem legfontosabb fordulópontjaival, hőseivel és szereplőivel a 19. század közepéig. Elsajátítja, és alkalmazni kezdi a kulcsfogalmakat, gyakorolja a változatos tevékenységformákat – információszerzés és -feldolgozás; tájékozódás időben és térben; történetek megértése, elbeszélése, megvitatása stb. –, amelyek megalapozzák történelemtanulási készségeinek fejlődését, történelmi gondolkodásának kialakulását.

Ebben a szakaszban elsősorban konkrét történelmi események és élethelyzetek, szokások képszerű bemutatása, történetek elmesélése a jellemző. A portré típusú témakörök a magyar történelem néhány kiemelkedő személyiségének, hősének életét, cselekedeteit és történelmi jelentőségét dolgozzák fel, miközben megismertetik a tanulót a hozzájuk fűződő történelmi hagyománnyal. Az általános iskolában a történettanításon alapuló történelemtanítás, vagyis a történetmesélés, a szemléletesség és a tevékenységközpontú megközelítés a témák kiválasztásának, illetve feldolgozásának egyaránt fontos vezérelve.

Az egyes korszakok életmódját bemutató témakörök, témák, a kiemelkedő személyiségeket bemutató portrék eredményes bemutatásához a tanuló képzeletét megragadó történeteken, a személyes életéhez kapcsolódó élményeken keresztül vezet a sikeres történelemtanítás útja. Ugyanakkor a történetek feldolgozásán keresztül fejlődik a tanulónak a történelemtanuláshoz elengedhetetlen narratív kompetenciája is.

## **FEJLESZTÉSI TERÜLETEKHEZ KAPCSOLÓDÓ TANULÁSI EREDMÉNYEK (ÁLTALÁNOS KÖVETELMÉNYEK)**

### **TÖRTÉNELMI ISMERETEK**

A nevelési-oktatási szakasz végére a tanuló:

- ismeri és fel tudja idézni a magyar és az európai történelmi hagyományhoz kapcsolódó legfontosabb mítoszokat, mondákat, történeteket, elbeszéléseket;
- be tudja mutatni a különböző korok életmódjának és kultúrájának főbb vonásait és az egyes történelmi korszakokban élt emberek életét befolyásoló tényezőket;
- tisztában van a zsidó-keresztény kultúra kialakulásának főbb állomásaival, ismeri a legfontosabb tanításait és hatását az európai civilizációra és Magyarországra;
- ismeri a középkori és újkori magyar történelem kiemelkedő alakjait, cselekedeteiket, illetve szerepüket a magyar nemzet történetében;
- fel tudja idézni a középkori és újkori magyar történelem legfontosabb eseményeit, jelenségeit, folyamatait, és fordulópontjait a honfoglalástól napjainkig;
- képes felidézni a magyar nemzet honvédő és szabadságharcait, példákat hoz a hazaszeretet, önfeláldozás és hősiesség megnyilvánulásaira;
- tisztában van a középkor és újkor világképének fő vonásaival;
- ismeri és be tudja mutatni a 19. századi modernizáció gazdasági társadalmi és kulturális hatásait Magyarországon és a világban;
- ismeri a különböző korok hadviselési szokásait, jellemzőit;
- példákat tud felhozni arra, hogy a történelem során miként járultak hozzá a magyarok Európa és a világ kulturális, tudományos és politikai fejlődéséhez;
- ismeri a magyarság, illetve a Kárpát-medence népei együttélésének jellemzőit a középkorban és újkorban, példákat hoz a magyar nemzet és a közép-európai régió népeinek kapcsolatára és együttműködésére;
- valós képet alkotva képes elhelyezni Magyarországot a középkori és újkori európai történelmi folyamatokban.

### **ISMERETSZERZÉS ÉS FORRÁSHASZNÁLAT**

A történelem tanulása hozzájárul ahhoz, hogy a tanuló a nevelési-oktatási szakasz végére:

- képes ismereteket szerezni személyes beszélgetésekből, olvasott és hallott, valamint a különböző médiumok által felkínált szöveges és képi anyagokból;

- kiemel lényeges információkat (kulcsszavakat) elbeszélő vagy leíró szövegekből, illetve rövidebb magyarázó szövegekből, és az ezek alapján megfogalmazott kérdésekre egyszerű válaszokat képes adni;
- megadott szempontok alapján, tanári útmutatás segítségével történelmi információkat gyűjt különböző médiumokból és forrásokból (könyvek, atlaszok, kronológiák, könyvtárak, múzeumok anyagai, filmek; nyomtatott és digitális, vizuális források);
- képes magatartásformák megfigyelésére és jellemzésére;
- megadott szempontok alapján rendszerezi a történelmi információkat;
- felismeri, hogy melyik szöveg, kép, egyszerű ábra kapcsolódik az adott történelmi témához;
- képen, egyszerű ábrán ábrázolt folyamatot, jelenséget saját szavaival le tud írni;
- képes különbséget tenni források között típus és kontextus alapján;
- össze tudja vetni a forrásokban található információkat az ismereteivel;
- meg tudja vizsgálni, hogy a történet szerzője résztvevője vagy kortársa volt-e az eseményeknek;
- egyszerű következtetéseket von le, és véleményt tud alkotni.

#### **TÁJÉKOZÓDÁS IDŐBEN ÉS TÉRBEN**

A történelem tanulása hozzájárul ahhoz, hogy a tanuló a nevelési-oktatási szakasz végére:

- ismeri a nagy történelmi korszakok elnevezését és időhatárait, néhány kiemelten fontos esemény és jelenség időpontját;
- használja az idő tagolására szolgáló kifejezéseket, történelmi eseményre, jelenségre, korszakra való utalással végez időmeghatározást;
- időrendbe tud állítani történelmi eseményeket, képes az idő ábrázolására pl. időszalag segítségével;
- a tanult történelmi eseményeket, jelenségeket, személyeket, képeket hozzá tudja rendelni egy adott történelmi korhoz, régióhoz, államhoz;
- használ különböző történelmi térképeket a fontosabb történelmi események helyszíneinek azonosítására, egyszerű jelenségek leolvasására, vaktérképen való elhelyezésére;
- egyszerű alaprajzokat, modelleket, térképvázlatokat (pl. települések, épületek, csaták) tervez és készít.

#### **SZAKTÁRGYI KOMMUNIKÁCIÓ**

A történelem tanulása hozzájárul ahhoz, hogy a tanuló a nevelési-oktatási szakasz végére:

- önállóan képes eseményeket, történeteket elmondani, történelmi személyeket bemutatni, saját véleményt megfogalmazni;
- össze tudja foglalni saját szavaival hosszabb elbeszélő vagy leíró szövegek tartalmát;

- az általa gyűjtött történelmi adatokból, szövegekből rövid tartalmi ismertetőt tud készíteni;
- képes önálló kérdések megfogalmazására a tárgyalt történelmi témával, eseményekkel kapcsolatban;
- képes rövid fogalmazások készítésére egy-egy történetről, történelmi témáról;
- különböző történelmi korszakok, történelmi kérdések tárgyalása során alkalmazza az értelmező és tartalmi kulcsfogalmakat, továbbá használja a témához kapcsolódó történelmi fogalmakat;
- tud egyszerű vizuális rendezőket kiegészíteni hagyományos vagy digitális módon (táblázatok, ábrák, tablók, rajzok, vázlatok) egy történelmi témáról;
- egyszerű történelmi témáról tanári útmutatás segítségével kiselőadást állít össze és mutat be;
- egyszerű történelmi kérdésekről véleményt tud megfogalmazni, állításait alátámasztja;
- meghallgatja mások véleményét, érveit;
- tanári segítséggel dramatikusan, szerepjáték formájában tud megjeleníteni történelmi eseményeket, jelenségeket, személyiségeket.

### **TÖRTÉNELMI GONDOLKODÁS**

A történelem tanulása hozzájárul ahhoz, hogy a tanuló a nevelési-oktatási szakasz végére:

- adott történetben különbséget tud tenni fikatív és valós, irreális és reális elemek között;
- képes megfigyelni és összehasonlítani a történelemben előforduló különböző emberi magatartásformákat és élethelyzeteket;
- a történelmi eseményekkel és személyekkel kapcsolatban önálló kérdéseket fogalmaz meg;
- feltételezéseket fogalmaz meg történelmi személyek cselekedeteinek mozgatórugóiról, és alátámasztja azokat;
- a történelmi szereplők megnyilvánulásainak szándékot tulajdonít;
- önálló véleményt képes megfogalmazni történelmi szereplőkről, eseményekről;
- felismeri a különböző korokra és régiókra jellemző tárgyakat, alkotásokat, életmódokat, szokásokat, változásokat, képes azokat összehasonlítani egymással, illetve a mai korrallal;
- példákat hoz a történelmi jelenségekre;
- felismeri, hogy az emberi cselekedet és annak következménye között szoros kapcsolat van.

**A tanuló az 5–6. évfolyamon a következő kulcsfogalmakat használja:**

*Értelmező kulcsfogalmak:* történelmi idő, történelmi forrás, ok és következmény, változás és folyamatosság, tény és bizonyíték, történelmi jelentőség.



*Tartalmi kulcsfogalmak:*

- politikai: politika, állam, államszervezet, államforma, monarchia, köztársaság, egyeduralom, demokrácia, önkormányzat, jog, törvény, birodalom;
- társadalmi: társadalom, társadalmi csoport, nemzet, népcsoport, életmód;
- gazdasági: gazdaság, pénz, piac, mezőgazdaság, ipar, kereskedelem, adó, önellátás, árutermelés, falu, város;
- eszme- és vallástörténeti: kultúra, művészet, hit, vallás, egyház, világkép.

**Az 5. évfolyamon a történelem tantárgy heti óraszám: 2, alapóraszám: 68 óra.**

**Két mélységelvű téma javasolt óraszám: 8 óra (Irányelv: a választott téma 70%-a magyar történelmi témájú legyen)**

**A témakörök áttekintő táblázata:**

5. ÉVFOLYAM - TÉMAKÖRÖK	ÓRASZÁM
Személyes történelem	6
Fejezetek az ókor történetéből	13
A kereszténység	4
A középkor világi	13
Képek és portrék az Árpád-kor történetéből	20
Gyakorlás, összefoglalás, témazáró	4
Két mélységelvű téma	8
Összes óraszám	68

**Az 6. évfolyamon a történelem tantárgy heti óraszám:2, alapóraszám: 68 óra.**

**Két mélységelvű téma javasolt óraszám: 8 óra (Irányelv: a választott téma 70%-a magyar történelmi témájú legyen)**

**A témakörök áttekintő táblázata:**

6. ÉVFOLYAM - TÉMAKÖRÖK	ÓRASZÁM
Képek és portrék a középkori magyar állam virágkorából	9
Új látóhatárok	11
Portrék és történetek Magyarország kora újkori történetéből	13
Élet a kora újkori Magyarországon	5

Forradalmak kora	5
A magyar nemzeti ébredés és polgárosodás kora	13
Gyakorlás, összefoglalás, témazáró	4
Két mélységelvű téma	8
Összes óraszám	68

## 5. ÉVFOLYAM

### TÉMAKÖR: Személyes történelem

ÓRASZÁM: 6 óra

#### ISMERETEK ÉS FEJLESZTÉSI FELADATOK:

<b>RÉSZLETES KÖVETELMÉNYEK</b>			
<b>Témák</b>	<b>Altémák</b>	<b>Fogalmak és adatok/Lexikák</b>	<b>Fejlesztési feladatok</b>
<i>Körülöttem a történelem</i>	<ul style="list-style-type: none"> <li>Családi fotóalbum és személyes tárgyak.</li> <li>Személyes történetek dokumentálása, elbeszélése.</li> <li>Egy nap dokumentálása.</li> <li>Kódexkészítés (valamely magyar kódex mintájára pl. Képes krónika).</li> </ul>	<p><i>Fogalmak:</i> kódex.</p> <p><i>Kronológia:</i> Kr. e. és Kr. u., évszázad, őskor, ókor, középkor, újkor, jelenkor/modern kor.</p>	<ul style="list-style-type: none"> <li>Egyszerű, személyes történetek elmesélése.</li> <li>Családi fotók, tárgyak, történetek gyűjtése és rendszerezése.</li> </ul>
<i>Címer, zászló, pecsét, az idő mérése</i>	<ul style="list-style-type: none"> <li>Címerek és zászlók alkotóelemei saját település és Magyarország címere és zászlaja példáján.</li> <li>A hitelesítés eszköze, a pecsét (pl. az Aranybulla pecsétje).</li> <li>Személyes címer-, zászló- és pecsétkészítés.</li> <li>Az időszámítás.</li> </ul>		<ul style="list-style-type: none"> <li>Címer, zászló, pecsét készítése önállóan vagy társakkal.</li> <li>Információk gyűjtése képi és tárgyi forrásokból megadott szempontok szerint.</li> <li>A történelmi idő ábrázolása</li> </ul>

			vizuális eszközökkel.
--	--	--	-----------------------

**JAVASOLT TEVÉKENYSÉGEK:**

- Képpel illusztrált, írott összefoglaló készítése egy meghatározó személyes élményről.
- Kódexlap készítése, pl. a Képes krónika alapján.
- Időszalag készítése.
- Ország, település, iskola, sportegyesület és egyéb címerek gyűjtése.

**TÉMAKÖR: Fejezetek az ókor történetéből**

ÓRASZÁM:13 óra

ISMERETEK ÉS FEJLESZTÉSI FELADATOK:

<b>RÉSZLETES KÖVETELMÉNYEK</b>			
<b>Témák</b>	<b>Altémák</b>	<b>Fogalmak és adatok/Lexikák</b>	<b>Fejlesztési feladatok</b>
<i>Az ókori Egyiptom világa</i>	<ul style="list-style-type: none"> <li>• Földművelés a Nílus mentén.</li> <li>• Hitvilág és halottkultusz a piramisok és a Királyok Völgye példáján: Memphis és Théba.</li> <li>• A legjelentősebb találmány: az írás.</li> </ul>	<p><i>Fogalmak:</i> öntözéses földművelés, fáraó, piramis, hieroglifa, városállam, jósa, többistenhit, olümpiai játékok, monda, provincia, rabszolga, gladiátor, amfiteátrum,</p> <p><i>Személyek:</i> Kheopsz, Zeusz, Pallasz Athéné,</p>	<ul style="list-style-type: none"> <li>• Az ókori egyiptomi, görög és római életmód főbb vonásainak felidézése.</li> <li>• Információk gyűjtése az ókori és a modern olimpiai játékokról, és összehasonlításuk.</li> <li>• Az ókori hadviselés legalapvetőbb jellemzőinek bemutatása.</li> <li>• Görög hoplita felismerése, fegyverzetének azonosítása képen, rekonstrukciós ábrán.</li> </ul>
<i>Az ókori Hellász öröksége</i>	<ul style="list-style-type: none"> <li>• Mindennapok egy görög városban: Athén és lakói.</li> <li>• Görög istenek, az olümpiai játékok.</li> <li>• Az athéni és spártai nevelés.</li> </ul>		

<p><i>Az ókori Róma öröksége</i></p>	<ul style="list-style-type: none"> <li>• Róma alapítása a mondákban.</li> <li>• Egy római polgár mindennapjai.</li> <li>• A gladiátorviadatok és a kocsiversenyek.</li> <li>• Római emlékek Pannóniában.</li> </ul>	<p>Nagy Sándor, Romulus, Hannibál, Julius Caesar, Augustus, Attila.</p>	<ul style="list-style-type: none"> <li>• A tanult háborúk okainak és következményeinek bemutatása; illetve a tanult hősközök kapcsolódó történetek felidézése.</li> </ul>
<p><i>A görög-római hadviselés</i></p>	<ul style="list-style-type: none"> <li>• Görög hadviselés a marathóni csata példáján.</li> <li>• Nagy Sándor hadserege és hódításai.</li> <li>• Az ókor „tankjai”: Hannibál elefántjai.</li> <li>• Caesar légiói.</li> </ul>	<p><i>Kronológia:</i> Kr. e. 776 az első feljegyzett olümpiai játékok, Kr. e. 753 Róma alapítása a hagyomány szerint, Kr. e. 490 a marathóni csata, Kr. u. 476 a Nyugatrómai Birodalom bukása.</p>	<ul style="list-style-type: none"> <li>• Mai magyar településnevek azonosítása az ókori Pannónia térképén.</li> <li>• A Hun Birodalom földrajzi kiterjedésének nyomon követése a térképén.</li> <li>• A nomád életmód, gazdálkodás és hadviselés alapvető jellegzetességeinek felidézése.</li> </ul>
<p><i>Képek a népvándorlás korából</i></p>	<ul style="list-style-type: none"> <li>• A Római Birodalom szétesése.</li> <li>• A Hun Birodalom.</li> <li>• Attila és hadjáratai: az ókor egyik legnagyobb csatája (a catalaunumi csata).</li> </ul>	<p><i>Topográfia:</i> Egyiptom, Nílus, Athén, Olümpia, Spárta, Itália, Róma, Pannónia, Aquincum, Marathón, Római Birodalom.</p>	<ul style="list-style-type: none"> <li>• Történelmi mozgások (pl. hadmozdulatok, hadjáratok, népmozgások) nyomon követése történelmi térképén.</li> </ul>

**JAVASOLT TEVÉKENYSÉGEK:**

- Képek gyűjtése és rendszerezése ókori épületekről.
- Térképvázlat készítése egy ókori város jellegzetes épületeinek és közterületeinek (pl. piac, kikötő) feltüntetésével.
- Egy szabadon választott pannóniai település megtekintése.
- Tabló készítése az ókori civilizációk kulturális örökségéről.
- Egy ókori ütközet rekonstruálása (film, kép, ábra, térképvázlat segítségével).
- A Szépművészeti Múzeum egyiptomi kiállítása néhány darabjának megtekintése és feldolgozása.
- Helyi ókori tárgy gyűjtemény néhány darabjának megtekintése és feldolgozása.

- Ókori témájú film vagy filmrészlet megtekintése és megbeszélése.

**TÉMAKÖR: A kereszténység**

ÓRASZÁM: 4 óra

ISMERETEK ÉS FEJLESZTÉSI FELADATOK:

<b>RÉSZLETES KÖVETELMÉNYEK</b>			
<b>Témák</b>	<b>Altémák</b>	<b>Fogalmak és adatok/Lexikák</b>	<b>Fejlesztési feladatok</b>
<i>Az Ószövetség népe</i>	<ul style="list-style-type: none"> <li>• Az Ószövetség/Héber Biblia: Ábrahám és Mózes.</li> <li>• Az önálló zsidó állam alapítói: Dávid és Salamon története.</li> </ul>	<i>Fogalmak:</i> egyistenhit, Biblia, Ószövetség/Héber Biblia, Újszövetség, zsidó vallás, keresztény vallás, kereszttség és úrvacsora.	<ul style="list-style-type: none"> <li>• Jézus élete legfontosabb eseményeinek bemutatása.</li> <li>• Jézus erkölcsi tanításainak értelmezése.</li> </ul>
<i>Jézus élete, tanításai és a kereszténység</i>	<ul style="list-style-type: none"> <li>• Történetek az Újszövetségből.</li> <li>• A kereszténység főbb tanításai.</li> <li>• A kereszténység elterjedése.</li> <li>• A keresztény hitélet színterei és szertartásai.</li> <li>• A kereszténység jelképei.</li> </ul>	<i>Személyek:</i> Mózes, Dávid, Salamon, Jézus, Mária, József, Szent Péter és Szent Pál apostolok.  <i>Topográfia:</i> Jeruzsálem, Betlehem.	<ul style="list-style-type: none"> <li>• A kereszténység fő jellemzőinek és elterjedésének bemutatása.</li> <li>• A Héber Biblia máig ható innovációi: egyistenhit, tízparancsolat, heti pihenőnap</li> </ul>

**JAVASOLT TEVÉKENYSÉGEK:**

- A bibliai történeteket ábrázoló képek, művészeti alkotások gyűjtése.
- Tematikus képgaléria összeállítása a zsidó és keresztény vallásról megadott szempontok alapján.
- Képek gyűjtése bibliai helyszínekről.
- Pál apostol missziós útjainak követése tematikus térképen.

**TÉMAKÖR: A középkor világi**

ÓRASZÁM: 13 óra

ISMERETEK ÉS FEJLESZTÉSI FELADATOK:

<b>RÉSZLETES KÖVETELMÉNYEK</b>			
<b>Témák</b>	<b>Altémák</b>	<b>Fogalmak és adatok/Lexikák</b>	<b>Fejlesztési feladatok</b>
<i>Élet a várban – egy magyar vár (pl. Visegrád) és uradalom bemutatásával</i>	<ul style="list-style-type: none"> <li>• Királyok és nemesek</li> <li>• Várépítészet – híres magyar középkori várak.</li> <li>• Egy uradalom működése, a falvak világa (a jobbágyság élete).</li> </ul>	<p><i>Fogalmak:</i> földesúr, lovag, nemes, uradalom, jobbágy, robot, pápa, szerzetes, bencés rend, pálos rend, kolostor, katolikus, román stílus, gótikus stílus, polgár, céh, iszlám vallás.</p>	<ul style="list-style-type: none"> <li>• A középkori és a mai életforma néhány jellegzetességének összehasonlítása.</li> <li>• A középkori kultúra főbb vonásainak felidézése.</li> </ul>
<i>Élet a kolostorban – egy magyar kolostor (pl. Pannonhalma) bemutatásával</i>	<ul style="list-style-type: none"> <li>• A középkori egyházszervezet.</li> <li>• A szerzetesség és a kolostor.</li> <li>• Román és gótikus templomépítészet – híres magyar középkori egyházi emlékek.</li> <li>• Oktatás a középkorban.</li> </ul>	<p><i>Személyek:</i> Szent Benedek, Gutenberg, Mohamed.</p> <p><i>Topográfia:</i> Visegrád, Pannonhalma, Szentföld, Anglia, Franciaország.</p>	<ul style="list-style-type: none"> <li>• Az egyes középkori társadalmi rétegek életformája közti eltérések összehasonlítása.</li> <li>• A középkori város és a falu összehasonlítása megadott szempontok alapján (pl. jellegzetes foglalkozások, életmód).</li> </ul>
<i>Élet a középkori városban – egy magyar város (pl. Buda) bemutatásával</i>	<ul style="list-style-type: none"> <li>• A céhek.</li> <li>• A városi polgárok.</li> <li>• Városépítészet – híres magyar középkori városok.</li> <li>• Könyvnyomtatás és reneszánsz.</li> </ul>		<ul style="list-style-type: none"> <li>• A középkori hadviselés legalapvetőbb jellemzőinek bemutatása.</li> </ul>
<i>A kereszties lovagok világa</i>	<ul style="list-style-type: none"> <li>• Az iszlám–arab kihívás.</li> <li>• A nehézlovas harcmódor.</li> </ul>		<ul style="list-style-type: none"> <li>• A középkori páncélos lovag felismerése,</li> </ul>

	<ul style="list-style-type: none"> <li>• Keresztesek a Szentföldön.</li> <li>• A lovagi életforma és kultúra.</li> </ul>		fegyverzetének azonosítása képen, rekonstrukciós ábrán.
--	--	--	---

#### JAVASOLT TEVÉKENYSÉGEK

- Alaprajz készítése vagy értelmezése egy középkori városról, uradalomról, várról vagy kolostorról.
- Tablókészítés a középkori magyar templomokról.
- Céhszabályzat vagy cégér készítése önállóan vagy társakkal.
- Egy középkori ütközet rekonstruálása (film, kép, ábra, térkép-vázlat segítségével).
- Beszámoló készítése egy lovagi tornáról és/vagy a lovagi erényekről.
- Egy lehetséges karriertörténet bemutatása a középkorból (inasból céhmester, apródból lovag, jobbágyból püspök).
- Montázs összeállítása a középkort idéző képekből megadott szempontok alapján (pl. foglalkozás, viselet, jelentős események stb.).

#### TÉMAKÖR: **Képek és portrék az Árpád-kor történetéből**

ÓRASZÁM: 20

ISMERETEK ÉS FEJLESZTÉSI FELADATOK:

<b>RÉSZLETES KÖVETELMÉNYEK</b>			
<b>Témák</b>	<b>Altémák</b>	<b>Fogalmak és adatok/Lexikák</b>	<b>Fejlesztési feladatok</b>
<i>Történetek a magyarok eredetéről</i>	<ul style="list-style-type: none"> <li>• A hun-magyar eredettörténet a krónikákban: Hunor, Magor; Csaba királyfi.</li> <li>• Az Árpád-ház eredettörténete: Emese álma, vérszerződés.</li> </ul>	<i>Fogalmak:</i> hunok, finnugor, törzs, vérszerződés, fejedelem, honfoglalás, székelyek, kalandozások, vármegye, tized, ispán, Szent Korona, tatárok/mongolok, kunok.	<ul style="list-style-type: none"> <li>• A mondák és a valóság közötti kapcsolatok és ellentmondások felismerése.</li> <li>• A tanult mondai történetek felidézése, a mondai hősök szándékainak azonosítása.</li> <li>• Mondai szereplők felismerése</li> </ul>
<i>Honfoglalás és kalandozások</i>	<ul style="list-style-type: none"> <li>• Álmos és Árpád alakja a krónikákban.</li> <li>• A honfoglalás: Etelközből a Kárpát-medencébe.</li> <li>• Történetek a kalandozó magyarokról.</li> </ul>		

<i>Szent István és a magyar állam</i>	<ul style="list-style-type: none"> <li>Géza és István alakja a krónikákban.</li> <li>István harca Koppánnal és a koronázás.</li> <li>Államalapítás: egyházszervezés, vármegyék és törvények.</li> </ul>	<p><i>Személyek:</i> Álmos, Árpád, Géza, I. (Szent) István, I. (Szent) László, Könyves Kálmán, III. Béla, IV. Béla, Szent Gellért, Szent Erzsébet, Szent Margit.</p> <p><i>Kronológia:</i> 895 a honfoglalás, 907 a pozsonyi csata, 997/1000–1038 István uralkodása, 1222 az Aranybulla kiadása, 1241–1242 a tatárjárás, 1301 az Árpád-ház kihalása.</p> <p><i>Topográfia:</i> Etelköz, Vereckei-hágó, Kárpát-medence, Esztergom, Buda, Székesfehérvár, Horvátország, Muhi, Német-római Császárság.</p>	<p>képek, művészeti alkotások alapján.</p> <ul style="list-style-type: none"> <li>Rekonstrukciós rajzok, ábrák elemzése és/vagy készítése a honfoglaló magyarok viseletéről, lakóhelyéről, fegyverzetéről.</li> <li>Történetek felidézése az Árpád-kori magyar történelemből.</li> <li>A tanult történelmi személyek jelentőségének felismerése.</li> <li>A tanult uralkodók elhelyezése az időszalagon.</li> </ul>
<i>Árpád-házi királyportrék</i>	<ul style="list-style-type: none"> <li>Szent László, a lovagkirály.</li> <li>Könyves Kálmán, a művelt király.</li> <li>III. Béla, a nagyhatalmú király.</li> <li>II. András és az Aranybulla</li> <li>IV. Béla és a tatárjárás.</li> </ul>		
<i>Árpád-kori szentek</i>	<ul style="list-style-type: none"> <li>Szent Gellért.</li> <li>Szent Erzsébet.</li> <li>Szent Margit.</li> </ul>		
<i>Árpád-kori győztes harcok és csaták</i>	<ul style="list-style-type: none"> <li>A pozsonyi csata.</li> <li>Német támadások nyugatról: felperzselt föld és a vértesi csata.</li> <li>Nomád támadások keletről: a kerlési csata.</li> </ul>		
<i>Magyarország koronázási jelvényei</i>	<ul style="list-style-type: none"> <li>Szent Korona.</li> <li>Palást, jogar, országalma.</li> </ul>		

#### JAVASOLT TEVÉKENYSÉGEK

- Az Árpád-kori magyar történelem kiemelkedő alakjait ábrázoló képek gyűjtése.
- Képösszeállítás készítése a Szent Lászlót megörökítő freskókból a Kárpát-medencében.
- A történelmi alakok megjelenítése szerepjátékkal egy konkrét történelmi helyzetben.
- Információk gyűjtése és megbeszélése az Árpád-kor uralkodóiról, szentjeiről.
- A Szent Korona és a koronázási jelvények megtekintése.



## 6. ÉVFOLYAM

### TÉMAKÖR: Képek és portrék a magyar állam virágkorából

ÓRASZÁM: 9 óra

ISMERETEK ÉS FEJLESZTÉSI FELADATOK:

<b>RÉSZLETES KÖVETELMÉNYEK</b>			
<b>Témák</b>	<b>Altémák</b>	<b>Fogalmak és adatok/Lexikák</b>	<b>Fejlesztési feladatok</b>
<i>Magyar királyportrék a 14–15. századból</i>	<ul style="list-style-type: none"><li>• Károly és az aranyforint.</li><li>• Nagy Lajos, a hódító.</li><li>• Luxemburgi Zsigmond, a császár.</li></ul>	<p><i>Fogalmak:</i> aranyforint, kormányzó, végvár, szekérvár, zsoldos.</p> <p><i>Személyek:</i> I. (Anjou) Károly, I. (Nagy) Lajos, Luxemburgi Zsigmond, Hunyadi János, I. (Hunyadi) Mátyás.</p>	<ul style="list-style-type: none"><li>• A mondák és a valóság közötti kapcsolatok és ellentmondások felismerése.</li><li>• Tematikus térkép értelmezése és/vagy térképvázlat készítése Nagy Lajos hódításairól/Hunyadi János hadjáratairól.</li><li>• A tanult történelmi személyek jelentőségének felismerése.</li></ul>
<i>Hunyadi János, a törökverő</i>	<ul style="list-style-type: none"><li>• Hunyadi János, a sokoldalú hadvezér.</li><li>• A nándorfehérvári diadal.</li></ul>	<p><i>Kronológia:</i> 1335 a visegrádi királytalálkozó, 1456 a nándorfehérvári diadal, 1458–1490 Mátyás uralkodása.</p>	
<i>Hunyadi Mátyás, a reneszánsz uralkodó</i>	<ul style="list-style-type: none"><li>• Mondák és történetek Mátyás királyról.</li><li>• A fekete sereg.</li><li>• Mátyás reneszánsz udvara.</li></ul>	<p><i>Topográfia:</i> Lengyelország, Oszmán Birodalom, Csehország, Nándorfehérvár.</p>	

### JAVASOLT TEVÉKENYSÉGEK

- A korszak kiemelkedő alakjait ábrázoló képek gyűjtése, rendszerezése az egyes uralkodócsaládok szerint.
- A nándorfehérvári csata rekonstruálása (ábra, térképvázlat, kép, film, animáció segítségével).
- Mátyás, a reneszánsz uralkodó – beszámoló készítése a királyi udvarban tett képzeletbeli látogatásról.
- A Nemzeti Múzeum középkori magyar gyűjteménye néhány darabjának megtekintése és feldolgozása.
- Látogatás a visegrádi várban és/vagy királyi palotában.

TÉMAKÖR: Új látóhatárok

ÓRASZÁM: 11 óra

ISMERETEK ÉS FEJLESZTÉSI FELADATOK:

<b>RÉSZLETES KÖVETELMÉNYEK</b>			
<b>Témák</b>	<b>Altémák</b>	<b>Fogalmak és adatok/Lexikák</b>	<b>Fejlesztési feladatok</b>
<i>A földrajzi felfedezések</i>	<ul style="list-style-type: none"> <li>• A felfedezők útjai.</li> <li>• A világkereskedelem kialakulása.</li> <li>• Gyarmatosítás Amerikában: az őslakosság sorsa, ültetvények és rabszolgák.</li> </ul>	<p><i>Fogalmak:</i> gyarmat, manufaktúra, tőkés, bérmunkás, kapitalizmus, bank, tőzsde, részvény, reformáció, református, evangélikus,ellenreformáció-és katolikus megújulás, jezsuiták, vallási türelem, felvilágosodás.</p>	<ul style="list-style-type: none"> <li>• A nagy felfedezők útjainak bemutatása térképen.</li> <li>• A céhek és a manufaktúrák összehasonlítása.</li> <li>• A</li> </ul>
<i>Korai kapitalizmus</i>	<ul style="list-style-type: none"> <li>• A tőkés gazdálkodás kibontakozása és a polgárosodó életmód.</li> <li>• A manufaktúrák, a világkereskedelem kialakulása.</li> <li>• Az első bankok és tőzsdék.</li> </ul>	<p><i>Személyek:</i> Kolumbusz Kristóf, Magellán, Luther Márton, Kálvin János,Károli Gáspár, Pázmány Péter, Kopernikusz.</p>	<ul style="list-style-type: none"> <li>• A reformáció és katolikus megújulás hatásának feltárása az anyanyelvi kultúra és oktatás területén.</li> <li>• A világereskedele m útvonalainak bemutatása térkép segítségével.</li> </ul>
<i>A vallási megújulás</i>	<ul style="list-style-type: none"> <li>• Egyházi reformtörekvések a kora újkorban.</li> <li>• Reformáció és katolikus megújulás.</li> <li>• Az anyanyelvi kultúra és oktatás felvirágzása magyar példák alapján.</li> <li>• Vallási türelem Erdélyben.</li> </ul>	<p><i>Kronológia:</i> 1492 Amerika felfedezése, 1517 a reformáció kezdete.</p> <p><i>Topográfia:</i> Spanyolország, India, Kína, London, Sárospatak.</p>	<ul style="list-style-type: none"> <li>• Érvelés a vallási türelem mellett.</li> </ul>
<i>Az új világkép</i>	<ul style="list-style-type: none"> <li>• A természettudományok fejlődése: a</li> </ul>		

<i>kialakulása</i>	kopernikuszi fordulat. <ul style="list-style-type: none"> <li>• A középkorít felváltó világgép: a felvilágosodás.</li> </ul>		
--------------------	---	--	--

#### JAVASOLT TEVÉKENYSÉGEK

- Olyan termékek gyűjtése, amelyek a földrajzi felfedezéseknek köszönhetően kerültek a világkereskedelembé.
- Hasonlóságok és különbözőségek megállapítása a megismert felekezetek templomairól készült fotók alapján.
- A saját településen (vagy környékén) található különböző felekezetekhez tartozó templomok megtekintése.
- Információk gyűjtése a magyar reformáció néhány képviselőjéről.
- Egy természettudós (pl. Kopernikusz, Newton) életének és munkásságának bemutatása: plakáton, prezentációval, kiselőadáson.
- Táblázat készítése a középkor és az újkor világgépének összehasonlításához megadott szempontok alapján.

#### TÉMAKÖR: **Portrék és történetek Magyarország kora újkori történetéből**

ÓRASZÁM: 13 óra

#### ISMERETEK ÉS FEJLESZTÉSI FELADATOK:

<b>RÉSZLETES KÖVETELMÉNYEK</b>			
<b>Témák</b>	<b>Altémák</b>	<b>Fogalmak és adatok/Lexikák</b>	<b>Fejlesztés feladatok</b>
<i>A török háborúk hősei</i>	<ul style="list-style-type: none"> <li>• II. Lajos és a mohácsi csata.</li> <li>• Buda eleste és az ország három részre szakadása.</li> <li>• A várháborúk hősei (pl. Dobó; Zrínyi, a szigetvári hős).</li> </ul>	<i>Fogalmak:</i> szultán, janicsár, török hódoltság, kuruc, labanc, szabadságharc, trónfosztás.	<ul style="list-style-type: none"> <li>• A mohácsi csata eseményeinek rekonstruálása animációs film és térkép alapján.</li> <li>• A három részre szakadt ország és a fontosabb török hadjáratok bemutatása tematikus térképen.</li> </ul>
<i>Bocskai, Bethlen és Zrínyi</i>	<ul style="list-style-type: none"> <li>• Bocskai István fejedelem, a hajdúk vezére.</li> <li>• Bethlen Gábor, Erdély fejedelme.</li> </ul>	<i>Személyek:</i> I. Szulejmán, II. Lajos, Dobó István, Bocskai István, Bethlen	<ul style="list-style-type: none"> <li>• A török- és Habsburg-</li> </ul>

	<ul style="list-style-type: none"> <li>• Zrínyi Miklós, a költő és hadvezér.</li> <li>• Buda visszavétele: a török kiűzése.</li> </ul>	Gábor, Zrínyi Miklós (a költő és hadvezér), II. Rákóczi Ferenc, Mária Terézia.	ellenesharcok hőseiről szóló történetek elbeszélése, irodalmi szövegek felidézése.
<i>II. Rákóczi Ferenc és szabadságharca</i>	<ul style="list-style-type: none"> <li>• Rákóczi fordulatot életpályája Munkácsról Rodostóig.</li> <li>• Történetek a Rákóczi-szabadságharc idejéből.</li> <li>• A szatmári béke: függetlenség helyett megbékélés a birodalommal.</li> </ul>	<i>Kronológia:</i> 1526 a mohácsi csata, 1541 Buda eleste, 1552 Eger védelme, 1686 Buda visszafoglalása, 1703–1711 a Rákóczi-szabadságharc.	<ul style="list-style-type: none"> <li>• Képek, ábrázolások gyűjtése és azonosítása, filmrészletek értelmezése a törökellenes háborúk hőseiről és eseményeiről.</li> <li>• A három részre szakadt ország térképének értelmezése.</li> <li>• Annak a bemutatása, hogy milyen hatással volt a török uralom Magyarország fejlődésére.</li> <li>• II. Rákóczi Ferenc életútjának és személyiségének bemutatása.</li> </ul>
<i>Mária Terézia</i>	<ul style="list-style-type: none"> <li>• Mária Terézia, a családanya és uralkodó.</li> <li>• Intézkedései Magyarországon.</li> <li>• A magyar huszárok és a berlini huszárcsíny.</li> <li>• Főúri kastélyok a művelődés szolgálatában (pl. Eszterháza, Gödöllő).</li> </ul>	<i>Topográfia:</i> Mohács, Eger, Erdélyi Fejedelemség, Pozsony, Bécs.	

## JAVASOLT TEVÉKENYSÉGEK

- Képek, ábrázolások gyűjtése magyar végvárakról, kiállítás rendezése.
- Egy játékfilm megnézése és megbeszélése a törökellenes háborúk hőseiről és eseményeiről.
- Egy a Rákóczi-szabadságharcot bemutató műalkotás (pl. festmény, népdal, regény) feldolgozása.
- Vélemény megfogalmazása, vita a szatmári békéről.
- A magyar huszárokról szóló történetek gyűjtése, elbeszélése.
- A huszárok fegyverzetének és öltözetének bemutatása.
- Képek gyűjtése főúri kastélyokról.

## TÉMAKÖR: **Élet a kora újkori Magyarországon**

JAVASOLT ÓRASZÁM: 5 óra

ISMERETEK ÉS FEJLESZTÉSI FELADATOK:

<b>RÉSZLETES KÖVETELMÉNYEK</b>			
<b>Témák</b>	<b>Altémák</b>	<b>Fogalmak és adatok/Lexikák</b>	<b>Javasolt tevékenységek</b>
<i>Élet a török hódoltság kori Magyarországon – egy konkrét település (pl. Debrecen vagy Kecskemét) bemutatásával</i>	<ul style="list-style-type: none"><li>• A török uralom.</li><li>• A mezőváros élete.</li><li>• Szarvasmarha-kereskedelem.</li></ul>	<i>Fogalmak:</i> nemzetiség, ortodox, barokk.  <i>Topográfia:</i> Debrecen, Temesvár.	<ul style="list-style-type: none"><li>• A kora újkori életmód összehasonlítása a maival.</li><li>• A török kori mezővárosok mindennapjainak bemutatása különböző gyűjtött források alapján.</li></ul>
<i>Élet a 18. századi Magyarországon – egy konkrét település (pl. Temesvár) bemutatásával</i>	<ul style="list-style-type: none"><li>• Magyarország újranépesülése és újranépesítése.</li><li>• Népek és vallások együttélése.</li><li>• A barokk városépítészet.</li></ul>		<ul style="list-style-type: none"><li>• A 15. századi és a 18. század végi magyarországi etnikai viszonyok összehasonlítása térképen, illetve táblázatban vagy diagramon szereplő adatok segítségével.</li></ul>

## JAVASOLT TEVÉKENYSÉGEK

- A török kori magyar kereskedelem fő irányainak és árucikkeinek nyomon követése tematikus térkép segítségével.
- Prezentáció vagy plakát készítése ősi magyar állatfajtaokról.
- Térképvázlat rajzolása vagy makett készítése egy mezővárosról.
- Képek gyűjtése a magyarországi barokk építészetéről.
- Egy barokk templom megtekintése a saját településen.

## TÉMAKÖR: Forradalmak kora

ÓRASZÁM: 5 óra

### ISMERETEK ÉS FEJLESZTÉSI FELADATOK:

<b>RÉSZLETES KÖVETELMÉNYEK</b>			
<b>Témák</b>	<b>Altémák</b>	<b>Fogalmak és adatok/Lexikák</b>	<b>Fejlesztési feladatok</b>
<i>Ipari forradalom</i>	<ul style="list-style-type: none"> <li>• Gyapotból pamut.</li> <li>• A textilipar fejlődése.</li> <li>• A gőzgép. Bányászat, gyáripar, vasútépítés.</li> <li>• Gyerekek és felnőttek mindennapjai egy iparvárosban.</li> </ul>	<p><i>Fogalmak:</i> ipari forradalom, gyár, szabad verseny, tömegtermelés, munkanélküliség, forradalom, diktatúra.</p> <p><i>Személyek:</i> James Watt, Edison, Bonaparte Napóleon.</p>	<ul style="list-style-type: none"> <li>• Vélemény megfogalmazása a technikai fejlődés előnyeiről és hátrányairól.</li> <li>• A francia forradalom értékelése; pozitívumok és negatívumok azonosítása.</li> </ul>
<i>Társadalmi-politikai forradalom</i>	<ul style="list-style-type: none"> <li>• A köztársaság kísérlete Franciaországban.</li> <li>• A forradalmi terror.</li> <li>• Napóleon a császár és hadvezér.</li> </ul>	<p><i>Kronológia:</i> 1789 a francia forradalom, 1815 a waterlooi csata.</p> <p><i>Topográfia:</i> Párizs, Habsburg Birodalom, Oroszország, Nagy-Britannia.</p>	<ul style="list-style-type: none"> <li>• Napóleon alakjának, történelmi szerepének megítélése különböző források alapján.</li> </ul>

## JAVASOLT TEVÉKENYSÉGEK

- A manufaktúrák és a gyárak működésének összehasonlítása megadott szempontok alapján.
- Beszélgetés a gyermekmunkáról.
- Napóleon oroszországi hadjáratának követése térképen.
- Napóleon-ábrázolások gyűjtése.

## TÉMAKÖR: A magyar nemzeti ébredés és polgárosodás kora

ÓRASZÁM: 13 óra

### ISMERETEK ÉS FEJLESZTÉSI FELADATOK:

<b>RÉSZLETES KÖVETELMÉNYEK</b>			
<b>Témák</b>	<b>Altémák</b>	<b>Fogalmak és adatok/Lexikák</b>	<b>Fejlesztési feladatok</b>
<i>A reformkor</i>	<ul style="list-style-type: none"><li>• Széchenyi István alkotásai.</li><li>• A jobbágyszabadság kérdése.</li><li>• A magyar nyelv és a nemzeti kultúra ügye.</li></ul>	<i>Fogalmak:</i> országgyűlés, közteherviselés, jobbágyszabadság, sajtószabadság, cenzúra, miniszterelnök, honvédség, kiegyezés.	<ul style="list-style-type: none"><li>• A reformkor legfontosabb problémáinak bemutatása.</li><li>• 1848. március 15-e eseményeinek felidézése képek, dokumentumok, visszaemlékezések, filmrészletek és/vagy dramatikus jelenetek segítségével.</li><li>• A kor történelmi szereplőinek jellemzése; tevékenységük bemutatása.</li><li>• A zsidóság pozitív szerepe a szabadságharcban.</li></ul>
<i>A forradalom</i>	<ul style="list-style-type: none"><li>• A március 15-i események és a 12 pont.</li><li>• Kossuth Lajos szerepe.</li><li>• Az áprilisi törvények.</li><li>• A Batthyány-kormány.</li></ul>	<i>Személyek:</i> Széchenyi István, Kossuth Lajos, Batthyány Lajos, Bem József, Görgey Artúr, Klapka György, Ferenc József, Deák Ferenc.	
<i>Képek a szabadságharc történetéből</i>	<ul style="list-style-type: none"><li>• Történetek a szabadságharc idejéből.</li><li>• Görgey Artúr, a hadvezér.</li></ul>	<i>Kronológia:</i> 1830–1848 a reformkor, 1848. március 15. a	

	<ul style="list-style-type: none"> <li>• A tavaszi hadjárat.</li> <li>• A Függetlenségi nyilatkozat.</li> <li>• A fegyverletétel és megtorlás – Arad.</li> </ul>	<p>pesti forradalom, 1849. október 6. az aradi kivégzések, 1867 a kiegyezés.</p>	<ul style="list-style-type: none"> <li>• A tavaszi hadjárat hadmozdulatainak végigkövetése térképen.</li> <li>• A szabadságharcot követő megtorlás néhány konkrét esetének bemutatása (aradi vértanúk, a zsidóságot sújtó közösségi büntetés)</li> <li>• A kiegyezés értékelése.</li> </ul>
<i>A kiegyezés</i>	<ul style="list-style-type: none"> <li>• Az ellenállás formái.</li> <li>• Deák Ferenc szerepe.</li> <li>• A kiegyezés megkötése.</li> <li>• Az Osztrák-Magyar Monarchia megszületése.</li> </ul>	<p><i>Topográfia:</i> Pest, Pákozd, Isaszeg, Világos, Komárom, Arad, Osztrák-Magyar Monarchia.</p>	

#### JAVASOLT TEVÉKENYSÉGEK

- Tablókészítés a kor legfontosabb szereplőiről.
- Képek gyűjtése Széchenyi gyakorlati tevékenységéről.
- Folyamatábra készítése az európai és a magyar forradalmak események összefüggéseiről.
- Térképvázzlat készítése a március 15-i eseményekről.
- Kvíz készítése a március 15-i eseményekről és szereplőikről.
- Poszter, kiselőadás, prezentáció készítése a szabadságharc egy híres csatájáról.
- 1848–49-es emlékhelyek felkeresése a környéken.
- Képek gyűjtése a szabadságharc honvédeinek egyenruhájáról és fegyvereiről.
- Történelmi portré készítése Széchenyi Istvánról és/vagy Kossuth Lajosról és/vagy Deák Ferencről.

#### 7–8. évfolyam

Az általános iskola 7–8. évfolyamának történelemtanításánál az életkori sajátosságok figyelembevételével már törekedni kell az események és folyamatok összetettebb bemutatására. A tanuló ekkor már a magasabb szintű, elvontabb fogalmi gondolkodásra is képessé válik, ezért a képszerűség és a történettanításon alapuló történelemtanítás elvének alkalmazása mellett megkezdődik az elemző jellegű feldolgozás: összetett okok és következmények feltárása, az egyes történelmi jelenségek és folyamatok többszempontú értelmezése. A tevékenységalapú tanuláshoz továbbra is meghatározó szerepe van.

Mivel a 7–8. évfolyamra a tanuló formálódó absztrakt gondolkodása a jellemző, ez megengedi, hogy a tananyag alapvetően kronologikus elrendezésű legyen, ami a legalkalmasabb a mai



világot meghatározó 19–20. századi folyamatok értelmezésére. Az egyetemes és a magyar történeti témák vegyesen, korszakokhoz köthető témakörökbe rendezve jelennek meg. Az eseménytörténetet két tematikus és négy szintetizáló témakör egészíti ki. Legfőbb céljuk a négy év alatt tanultak áttekintése, illetve ezeknek a témáknak magasabb szintű, integráló, szintetizáló értelmezése.

## **FEJLESZTÉSI TERÜLETEKHEZ KAPCSOLÓDÓ TANULÁSI EREDMÉNYEK (ÁLTALÁNOS KÖVETELMÉNYEK)**

### **TÖRTÉNELMI ISMERETEK**

A nevelési-oktatási szakasz végére a tanuló:

- be tudja mutatni a különböző korok életmódjának és kultúrájának főbb vonásait és az egyes történelmi korszakokban élt emberek életét befolyásoló tényezőket;
- ismeri az újkori és jelenkori magyar történelem kiemelkedő alakjait, cselekedeteiket, illetve szerepüket a magyar nemzet történetében;
- fel tudja idézni az újkori és jelenkori magyar történelem legfontosabb eseményeit, jelenségeit, folyamatait, és fordulópontjait a 1849-től napjainkig;
- képes felidézni a magyar nemzet honvédő és szabadságharcait, példákat hoz a hazaszeretet, önfeláldozás és hősiesség megnyilvánulásaira;
- tisztában van a 19. és 20. század fontosabb politikai eszméivel és azok hatásaival;
- ismeri és be tudja mutatni a 19. és 20. századi modernizáció gazdasági társadalmi és kulturális hatásait Magyarországon és a világban;
- ismeri az első és a második világháború legfontosabb eseményeit, jellemzőit, valamint napjainkra is hatással bíró következményeit;
- fel tudja idézni az első és második világháború borzalmait, érveket tud felsorakoztatni a békére való törekvés mellett;
- ismeri a nemzetiszocialista és a kommunista diktatúrák főbb jellemzőit, az emberiség ellen elkövetett bűneiket, ellentmondásaikat és ezek következményeit, továbbá a velük szembeni ellenállás példáit;
- felismeri a különbségeket a demokratikus és a diktatórikus berendezkedések között, érvel a demokrácia értékei mellett;
- példákat tud felhozni arra, hogy a történelem során miként járultak hozzá a magyarok Európa és a világ kulturális, tudományos és politikai fejlődéséhez;
- ismeri a magyarság, illetve a Kárpát-medence népei együttélésének jellemzőit néhány történelmi korszakban, beleértve a határon kívüli magyarság sorsát, megmaradásáért folytatott küzdelmét, példákat hoz a magyar nemzet és a közép-európai régió népeinek kapcsolatára és együttműködésére;

- valós képet alkotva képes elhelyezni Magyarországot az újkorban és jelenkorban az európai történelmi folyamatokban, valamint napjaink globális folyamataiban;
- ismeri hazája államszervezetét.

### **ISMERETSZERZÉS ÉS FORRÁSHASZNÁLAT**

A történelem tanulása hozzájárul ahhoz, hogy a tanuló a nevelési-oktatási szakasz végére:

- képes ismereteket szerezni személyes beszélgetésekből, tárgyak, épületek megfigyeléséből, olvasott és hallott, valamint a különböző médiumok által felkínált szöveges és képi anyagokból;
- kiemel lényeges információkat (kulcsszavakat, tételmondatokat) elbeszélő vagy leíró, illetve rövidebb magyarázó írott és hallott szövegekből és az ezek alapján megfogalmazott kérdésekre egyszerű válaszokat adni;
- megadott szempontok alapján, tanári útmutatás segítségével történelmi információkat gyűjt különböző médiumokból és forrásokból (könyvek, atlaszok, kronológiák, könyvtárak, múzeumok, médiatárak, filmek; nyomtatott és digitális, szöveges és vizuális források);
- képes élethelyzetek, magatartásformák megfigyelésére és értelmezésére;
- megadott szempontok alapján tudja értelmezni és rendszerezni a történelmi információkat;
- felismeri, hogy melyik szöveg, kép, egyszerű ábra, grafikon vagy diagram kapcsolódik az adott történelmi témához;
- képen, egyszerű ábrán, grafikonon, diagramon ábrázolt folyamatot, jelenséget saját szavaival le tud írni;
- képes egyszerű esetekben forráskritikát végezni, valamint különbséget tenni források között típus és szövegösszefüggés alapján;
- össze tudja vetni a forrásokban található információkat az ismereteivel, párhuzamot tud vonni különböző típusú (pl. szöveges és képi) történelmi források tartalma között;
- meg tudja vizsgálni, hogy a történet szerzője résztvevője vagy kortársa volt-e az eseményeknek;
- egyszerű következtetéseket von le, és véleményt tud alkotni különböző források hitelességéről és releváns voltáról;

### **TÁJÉKOZÓDÁS IDŐBEN ÉS TÉRBEN**

A történelem tanulása hozzájárul ahhoz, hogy a tanuló a nevelési-oktatási szakasz végére:

- ismeri a nagy történelmi korszakok elnevezését és időhatárait, néhány kiemelten fontos esemény, jelenség és történelmi folyamat időpontját;
- biztonsággal használja az idő tagolására szolgáló kifejezéseket, történelmi eseményre, jelenségre, folyamatra, korszakra való utalással végez időmeghatározást;

- ismeretei segítségével időrendbe tud állítani történelmi eseményeket, képes az idő ábrázolására pl. időszalag segítségével;
- a tanult történelmi eseményeket, jelenségeket, személyeket, ikonikus szimbólumokat, tárgyakat, képeket hozzá tudja rendelni egy adott történelmi korhoz, régióhoz, államhoz;
- biztonsággal használ különböző történelmi térképeket a fontosabb történelmi események helyszíneinek azonosítására, egyszerű jelenségek, folyamatok leolvasására, értelmezésére, vaktérképen való elhelyezésére;
- egyszerű alaprajzokat, modelleket, térképvázlatokat (pl. települések, épületek, csaták) tervez és készít.

### **SZAKTÁRGYI KOMMUNIKÁCIÓ**

A történelem tanulása hozzájárul ahhoz, hogy a tanuló a nevelési-oktatási szakasz végére:

- önállóan, folyamatos beszéddel képes eseményeket, történeteket elmondani, történelmi személyeket bemutatni, saját véleményét megfogalmazni;
- össze tudja foglalni saját szavaival hosszabb elbeszélő vagy leíró, valamint rövidebb magyarázó szövegek tartalmát;
- az általa gyűjtött történelmi adatokból, szövegekből rövid tartalmi ismertetőt tud készíteni;
- képes önálló kérdések megfogalmazására a tárgyalt történelmi témával, eseményekkel, folyamatokkal, kapcsolatban;
- képes rövid fogalmazások készítésére egy-egy történetről, történelmi témáról;
- különböző történelmi korszakok, történelmi és társadalmi kérdések tárgyalása során szakszerűen alkalmazza az értelmező és tartalmi kulcsfogalmakat, továbbá használja a témához kapcsolódó történelmi fogalmakat;
- tud egyszerű vizuális rendezőket készíteni és kiegészíteni hagyományos vagy digitális módon (táblázatok, ábrák, tablók, rajzok, vázlatok) egy történelmi témáról;
- egyszerű történelmi témáról tanári útmutatás segítségével kiselőadást és digitális prezentációt állít össze és mutat be önállóan;
- egyszerű történelmi kérdésekről önálló, tárgyilagos véleményt tud megfogalmazni, állításait alátámasztja;
- meghallgatja és megérti - adott esetben elfogadja - mások véleményét, érveit;
- tanári segítséggel dramatikusan, szerepjáték formájában tud megjeleníteni történelmi eseményeket, jelenségeket, személyiségeket.

### **TÖRTÉNELMI GONDOLKODÁS**

A történelem tanulása hozzájárul ahhoz, hogy a tanuló a nevelési-oktatási szakasz végére:

- adott történetben különbséget tud tenni fikatív és valós, irreális és reális elemek között;

- képes megfigyelni, értelmezni és összehasonlítani a történelemben előforduló különböző emberi magatartásformákat és élethelyzeteket;
- a történelmi eseményekkel, folyamatokkal és személyekkel kapcsolatban önálló kérdéseket fogalmaz meg;
- feltételezéseket fogalmaz meg történelmi személyek cselekedeteinek mozgatórugóiról, és adatokkal, érvekkel alátámasztja azokat;
- a történelmi szereplők megnyilvánulásainak szándékot tulajdonít, álláspontjukat azonosítja;
- önálló véleményt képes megfogalmazni történelmi szereplőkről, eseményekről, folyamatokról;
- felismeri és értékeli a különböző korokra és régiókra jellemző tárgyakat, alkotásokat, életmódokat, szokásokat, változásokat, képes azokat összehasonlítani egymással, illetve a mai korrallal;
- társadalmi és erkölcsi problémákat azonosít adott történetek, történelmi események, különböző korok szokásai alapján;
- példákat hoz a történelmi jelenségekre, folyamatokra;
- feltételezéseket fogalmaz meg néhány fontos történelmi esemény és folyamat feltételeiről, okairól és következményeiről, és tényekkel alátámasztja azokat;
- több szempontból képes megkülönböztetni a történelmi jelenségek és események okait és következményeit (pl. hosszú vagy rövid távú, gazdasági, társadalmi vagy politikai);
- felismeri, hogy az emberi cselekedet és annak következménye között szoros kapcsolat van.

**A tanuló az 7–8. évfolyamon a következő kulcsfogalmakat használja:**

*Értelmező kulcsfogalmak:* történelmi idő, történelmi forrás, ok és következmény, változás és folyamatosság, tény és bizonyíték, történelmi jelentőség, értelmezés, történelmi nézőpont.

*Tartalmi kulcsfogalmak:*

- politikai: politika, állam, államszervezet, államforma, monarchia, köztársaság, egyeduralom, demokrácia, önkormányzat, jog, törvény, birodalom;
- társadalmi: társadalom, társadalmi csoport/réteg, nemzet, népcsoport, életmód;
- gazdasági: gazdaság, pénz, piac, mezőgazdaság, ipar, kereskedelem, adó, önellátás, árutermelés, falu, város;
- eszme- és vallástörténeti: kultúra, művészet, hit, vallás, egyház, világkép.

**A 7. évfolyamon a történelem tantárgy heti óraszám: 2, alapóraszám: 68 óra.**

**Egy mélységelvű téma: (Irányelv a választott téma 70%-a magyar történelmi témájú legyen)**

**A témakörök áttekintő táblázata:**

7. ÉVFOLYAM - TÉMAKÖRÖK	ÓRASZÁM
A modern kor születése	4
A dualizmus kora: felzárkózás Európához	6
Az első világháború és következményei	10
Totális diktatúrák	5
A Horthy-korszak	9
A második világháború	10
A megosztott világ	5
Magyarország szovjetizálása	9
Gyakorlás, összefoglalás, témazáró	4
Egy mélységelvű téma	6
Összes óraszám	68

**A 8. évfolyamon a történelem tantárgy heti óraszám: 2 alapóraszám: 68 óra.**

**Egy mélységelvű téma: (Irányelv a választott téma 70%-a magyar történelmi témájú legyen)**

**A témakörök áttekintő táblázata:**

8. ÉVFOLYAM - TÉMAKÖRÖK	ÓRASZÁM
A forradalomtól az ezredfordulóig	20
Együttélés a Kárpát-medencében	7
Népesedés és társadalom	4
A demokratikus állam	6
Régiók története	14
Mérlegen a magyar történelem	7
Gyakorlás, összefoglalás, témazáró	4
Két mélységelvű téma	6
Összes óraszám	68

## 7. ÉVFOLYAM

TÉMAKÖR: A modern kor születése

ÓRASZÁM: 4 óra

ISMERETEK ÉS FEJLESZTÉSI FELADATOK:

<b>RÉSZLETES KÖVETELMÉNYEK</b>			
<b>Témák</b>	<b>Altémák</b>	<b>Fogalmak és adatok/Lexikák</b>	<b>Fejlesztési feladatok</b>
<i>A nemzeti eszme és a birodalmak kora</i>	<ul style="list-style-type: none"> <li>• A nemzeti eszme és a nemzetállamok Európája.</li> <li>• A világ nagyhatalmai és ellentétek a 20. század kezdetén.</li> <li>• Gyarmatbirodalmak a világ térképén.</li> </ul>	<p><i>Fogalmak:</i> nacionalizmus, liberalizmus, konzervativizmus, demokrácia, szocializmus, kommunizmus, keresztényszocializmus</p>	<ul style="list-style-type: none"> <li>• A 20. század eleji nagyhatalmak azonosítása, és a korabeli világra gyakorolt hatásuk feltárása térképek és egyszerű ábrák segítségével.</li> </ul>
<i>Politikai eszmék: liberalizmus, konzervativizmus, szocializmus</i>	<ul style="list-style-type: none"> <li>• A liberalizmus.</li> <li>• A konzervativizmus.</li> <li>• A szocializmus és kommunizmus eszméje.</li> <li>• A keresztényszocializmus.</li> </ul>	<p><i>Személyek:</i> Bismarck, Marx.</p> <p><i>Kronológia:</i> 1871 Németország egyesítése.</p> <p><i>Topográfia:</i> Németország, Olaszország, Brit Birodalom, Amerikai Egyesült Államok, Japán.</p>	<ul style="list-style-type: none"> <li>• A politikai eszmék legjellemzőbb gondolatait megjelenítő néhány egyszerű és rövid forrás értelmezése és azonosítása.</li> <li>• A 19. századi politikai eszmék céljainak és jellemzőinek rendszerezése.</li> </ul>

## JAVASOLT TEVÉKENYSÉGEK

- Németország területi egyesítés előtt és utáni térképének összehasonlítása, értékelése.
- Magyarzatok keresése és azok megvitatása egyes államok létrejöttének és megerősödésének okaira (pl. Amerikai Egyesült Államok).
- Ismerkedés nemzeti jelképekkel (zászlók, himnuszok).
- Összehasonlító táblázat készítése a korszak politikai eszméiről.

## TÉMAKÖR: A dualizmus kora: felzárkózás Európához

ÓRASZÁM: 6 óra

ISMERETEK ÉS FEJLESZTÉSI FELADATOK:

<b>RÉSZLETES KÖVETELMÉNYEK</b>			
<b>Témák</b>	<b>Altémák</b>	<b>Fogalmak és adatok/Lexikák</b>	<b>Fejlesztési feladatok</b>
<i>A modernizálódó Magyarország</i>	<ul style="list-style-type: none"><li>• Magyar feltalálók és találmányok, az ipar fejlődése.</li><li>• Vasútépítés, folyószabályozás.</li><li>• Egy világváros kiépülése – az urbanizáció Budapest példáján.</li></ul>	<i>Fogalmak:</i> közös ügyek, dualizmus, MÁV, Millennium, emancipáció, urbanizáció.  <i>Személyek:</i> Andrássy Gyula.	<ul style="list-style-type: none"><li>• A millenniumi Budapest bemutatása.</li><li>• A dualizmus kori vidék és város lakóinak és életmódjának bemutatása.</li><li>• A 20. század eleji és korunk életmódja közötti különbségek azonosítása.</li></ul>
<i>A millenniumi Magyarország</i>	<ul style="list-style-type: none"><li>• A soknemzetiségű ország.</li><li>• A zsidó emancipáció, a hazai zsidóság szerepe a magyarországi modernizációban.</li><li>• A cigányság helyzete, hagyományos mesterségek.</li><li>• A millenniumi ünnepek.</li><li>• A legjelentősebb kulturális alkotások.</li></ul>	<i>Kronológia:</i> 1896 a Millennium.  <i>Topográfia:</i> Budapest.	<ul style="list-style-type: none"><li>• A korszak gazdasági és technikai fejlődésének bemutatása.</li><li>• A korszak ipari fejlődésének nyomon követése diagramok, táblázatok segítségével.</li></ul>

## JAVASOLT TEVÉKENYSÉGEK

- Képes beszámoló (prezentáció) készítése a korszak valamely jeles magyar tudósáról, feltalálójáról.
- Képek gyűjtése a dualizmus kori társadalmi csoportok és nemzetiségek életéről.
- Képgyűjtemény (tabló) összeállítása a millenniumi Budapestről internetes források alapján.

## TÉMAKÖR: Az első világháború és következményei

ÓRASZÁM: 10 óra

### ISMERETEK ÉS FEJLESZTÉSI FELADATOK:

<b>RÉSZLETES KÖVETELMÉNYEK</b>			
<b>Témák</b>	<b>Altémák</b>	<b>Fogalmak és adatok/Lexikák</b>	<b>Fejlesztő feladatok</b>
<i>Az első világháború, Magyarország a háborúban</i>	<ul style="list-style-type: none"><li>• A halálos lövés: a világháború kirobbanása.</li><li>• A hadviselő felek: az antant és a központi hatalmak.</li><li>• Az állóháború.</li><li>• Magyarok a világháborúban.</li><li>• A hátszág megpróbáltatásai.</li><li>• Lenin és a bolsevik hatalomátvétel.</li></ul>	<p><i>Fogalmak:</i> antant, központi hatalmak, front, állóháború, hátszág, bolsevik, tanácsköztársaság, vörösteror, fehér különítményes megtorlások, kisantant.</p> <p><i>Személyek:</i> Tisza István, Lenin, Károlyi Mihály, Horthy Miklós.</p> <p><i>Kronológia:</i> 1914–1918 az első világháború, 1917 a bolsevik hatalomátvétel, 1920. június 4. a</p>	<ul style="list-style-type: none"><li>• A fontosabb hadviselő országok csoportosítása a szövetségi rendszerek szerint.</li><li>• Az első világháborús hadviselés összehasonlítása a korábbi háborúkéval.</li><li>• A háborús körülményeket bemutató különböző típusú források gyűjtése, feldolgozása.</li><li>• Európa háború előtti és utáni térképének összehasonlítása, a változások értelmezése.</li><li>• A történelmi Magyarország szétesésének bemutatása térképen</li></ul>
<i>Magyarország 1918–1919-ben</i>	<ul style="list-style-type: none"><li>• A forradalmi kísérlet – elhibázott kül- és katonapolitika.</li><li>• Magyarország megszállásának folyamata.</li><li>• A tanácsköztársaság hatalomra kerülése és bukása.</li><li>• Az ellenforradalom.</li></ul>		



<p><i>A trianoni békediktátum</i></p>	<ul style="list-style-type: none"> <li>• A Párizs környéki békék alapelvei, a vesztesek büntetése.</li> <li>• A trianoni békediktátum – a megcsönkített Magyarország.</li> <li>• Magyarország területi, népességi és gazdasági veszteségei.</li> <li>• A kisantant.</li> </ul>	<p>trianoni békediktátum.</p> <p><i>Topográfia:</i> Szarajevó, Szerbia, Doberdó, Kárpátalja, Felvidék, Délvidék, Burgenland, Erdély, Csehszlovákia, Jugoszlávia, Románia, Ausztria.</p>	<p>az elcsatolt területek történelmi megnevezésével.</p> <ul style="list-style-type: none"> <li>• Vélemény megfogalmazása a történelmi Magyarország felbomlásának okairól.</li> <li>• A trianoni békediktátum területi és demográfiai következményeinek értékelése.</li> </ul>
---------------------------------------	--	---	--

#### JAVASOLT TEVÉKENYSÉGEK

- Vita a háború okairól.
- Grafikonok, táblázatok elemzése a háború legfontosabb adatairól (pl. résztvevők száma, veszteségek, háborús kiadások, fegyverek száma stb.).
- Első világháborús emlékhelyek és emlékművek, sírhelyek feltérképezése és felkeresése a lakóhelyen és környékén.
- Első világháborús kiállítás megtekintése.
- Első világháborús katonadalok gyűjtése és eléneklése.
- Trianon a gyermek szemével – kortárs visszaemlékezések felkutatása és megbeszélése.

#### TÉMAKÖR: **Totális diktatúrák**

ÓRASZÁM: 5 óra

#### ISMERETEK ÉS FEJLESZTÉSI FELADATOK:

<b>RÉSZLETES KÖVETELMÉNYEK</b>			
<b>Témák</b>	<b>Altémák</b>	<b>Fogalmak és adatok/Lexikák</b>	<b>Fejlesztési feladatok</b>
<p><i>A kommunista Szovjetunió</i></p>	<ul style="list-style-type: none"> <li>• Lenin és Sztálin diktatúrája.</li> <li>• Az államosítás.</li> <li>• A terror és a munkatáborok.</li> </ul>	<p><i>Fogalmak:</i> személyi kultusz, GULAG, totális állam, nemzetiszocializmus</p>	<ul style="list-style-type: none"> <li>• A kommunista Szovjetunió és a nemzetiszocialist a Németország jellemzőinek</li> </ul>

<p>A nemzetiszocialista Németország</p>	<ul style="list-style-type: none"> <li>• A nemzetiszocializmus: fajelmélet és antiszemitizmus.</li> <li>• A náci hatalomátvétel, a hitleri diktatúra és terror.</li> <li>• A hitleri Németország terjeszkedése: Ausztria és Csehszlovákia.</li> </ul>	<p>, antiszemitizmus, fasizmus.</p> <p><i>Személyek:</i> Sztálin, Hitler.</p> <p><i>Kronológia:</i> 1933 a náci hatalomátvétel.</p> <p><i>Topográfia:</i> Szovjetunió, Szibéria (munkatáborok).</p>	<p>azonosítása képi és szöveges forrásokban.</p> <ul style="list-style-type: none"> <li>• A totális diktatúrák összehasonlítása (pl. jelképek, ideológiák, hatalmi eszközök).</li> <li>• Érvelés a 20. század kirekesztő ideológiáival szemben.</li> </ul>
---	---	---	--

#### JAVASOLT TEVÉKENYSÉGEK

- GULÁG táborok és a náci koncentrációs táborok helyszíneinek térképen való azonosítása.
- Film vagy filmrészletek megtekintése a nemzetiszocialista és/vagy a kommunista diktatúráról.

#### TÉMAKÖR: A Horthy-korszak

ÓRASZÁM: 9 óra

ISMERETEK ÉS FEJLESZTÉSI FELADATOK:

<b>RÉSZLETES KÖVETELMÉNYEK</b>			
<b>Témák</b>	<b>Altémák</b>	<b>Fogalmak és adatok/Lexikák</b>	<b>Fejlesztési feladatok</b>
<i>A politika irányai</i>	<ul style="list-style-type: none"> <li>• Horthy, a kormányzó.</li> <li>• Antikommunizmus és revíziós törekvések.</li> <li>• A politikai antiszemitizmus.</li> <li>• Bethlen István miniszterelnöksége.</li> <li>• Külpolitikai kényszerpályák.</li> </ul>	<p><i>Fogalmak:</i> revízió<sub>2</sub>, numerus clausus, pengő.</p> <p><i>Személyek:</i> Bethlen István, Klebelsberg Kuno, Szent-Györgyi Albert.</p>	<ul style="list-style-type: none"> <li>• A Horthy-korszak gazdasági, kulturális, politikai és társadalmi eredményeinek és problémáinak felidézése.</li> <li>• Az antiszemitizmus megnyilvánulásainak azonosítása források alapján.</li> </ul>
<i>Gazdasági, társadalmi</i>	<ul style="list-style-type: none"> <li>• Gazdasági eredmények.</li> </ul>		<ul style="list-style-type: none"> <li>• Magyarország külpolitikai céljainak és</li> </ul>

<i>és kulturális fejlődés</i>	<ul style="list-style-type: none"> <li>• Az oktatás, a kultúra és a tudomány néhány kiemelkedő képviselője.</li> <li>• Társadalmi rétegződés és érintkezési formák Magyarországon.</li> <li>• Életmód, szabadidő, sport.</li> </ul>	<i>Kronológia:</i> 1920–1944 a Horthy-korszak.	<p>lehetőségeinek bemutatása.</p> <ul style="list-style-type: none"> <li>• A társadalmi változások bemutatása szöveges és képi források alapján.</li> <li>• A korszak egy kiemelkedő személyiségének bemutatása.</li> </ul>
-------------------------------	---	---	---

#### JAVASOLT TEVÉKENYSÉGEK

- Vázlatkészítés idézetek és képi források felhasználásával a Horthy-korszak társadalmáról.
- Képes beszámoló (prezentáció) készítése a korszak jeles személyiségeinek egyikéről.
- Plakátok, korabeli történetek, versek, dalok gyűjtése a revíziós törekvésekről.
- Fotók, illusztrációk gyűjtése az ipar (közlekedés) modernizációjáról.
- Képek gyűjtése az oktatás, a tudomány, a sportélet új intézményeiről.

#### TÉMAKÖR: A második világháború

ÓRASZÁM: 10 óra

#### ISMERETEK ÉS FEJLESZTÉSI FELADATOK:

<b>RÉSZLETES KÖVETELMÉNYEK</b>			
<b>Témák</b>	<b>Altémák</b>	<b>Fogalmak és adatok/Lexikák</b>	<b>Fejlesztési feladatok</b>
<i>Háború földön, tengeren és levegőben.</i>	<ul style="list-style-type: none"> <li>• A hadviselő felek: a tengelyhatalmak és a szövetségesek.</li> <li>• Sztálin-Hitler paktum, kezdeti német sikerek.</li> <li>• A háború európai frontjai és a csendes-óceáni hadszíntér.</li> <li>• Fordulatok a háborúban: Sztálingrád és Normandia, Berlin, az atombomba.</li> <li>• Európa felosztása.</li> </ul>	<i>Fogalmak:</i> tengelyhatalmak, szövetségesek, bécsi döntések, nyilasok, totális háború, holokauszt, gettó, deportálás, koncentrációs tábor, zsidótörvények.	<ul style="list-style-type: none"> <li>• A nemzetiszocialista Németország és a kommunista Szovjetunió szerepének feltárása a háború kiobbantásában.</li> <li>• A második világháború fordulópontjainak felidézése.</li> <li>• A háború fegyvereinek és</li> </ul>

<p><i>Magyarország a világháború idején</i></p>	<ul style="list-style-type: none"> <li>• A revíziós eredmények</li> <li>• A Szovjetunió elleni háború – a 2. magyar hadsereg a Donnál.</li> <li>• Német megszállás.</li> <li>• A kiugrási kísérlet és a nyilas hatalomátvétel.</li> <li>• A hadszíntérré vált Magyarország.</li> </ul>	<p><i>Személyek:</i> Franklin D. Roosevelt, Churchill, Teleki Pál, Szálasi Ferenc, Salkaházi Sára.</p>	<p>borzalmainak bemutatása különböző források alapján.</p> <ul style="list-style-type: none"> <li>• Magyarország területi változásait és világháborús részvételét, valamint a második világháború főbb eseményeit bemutató térképek értelmezése.</li> </ul>
<p><i>A háború borzalmai</i></p>	<ul style="list-style-type: none"> <li>• A totális háború.</li> <li>• A világháború fegyverei.</li> <li>• A hátszág szenvedései.</li> <li>• Az ellenállás formái.</li> <li>• A bombázások és városi harcok – Budapest példáján.</li> </ul>	<p><i>Kronológia:</i> 1939–1945 a második világháború, 1941. június a Szovjetunió megtámadása, 1944. március 19. Magyarország német</p>	<ul style="list-style-type: none"> <li>• A magyar külpolitika háború előtti és alatti törekvéseinek és mozgásterének bemutatása.</li> </ul>
<p><i>A holokauszt</i></p>	<ul style="list-style-type: none"> <li>• A náci koncentrációs és megsemmisítő táborok.</li> <li>• Az európai és magyarországi zsidótörvények.</li> <li>• Kísérlet az európai és a magyar zsidóság és cigányság elpusztítására.</li> <li>• Áldozatok és bűnösök, felelősség és embermentés: néhány kiemelkedő példa.</li> </ul>	<p>megszállása, 1945. április a háború vége Magyarországon.</p> <p><i>Topográfia:</i> Sztálingrád, Normandia, Hiroshima, Donkanyar, Auschwitz.</p>	<ul style="list-style-type: none"> <li>• Ítélet megfogalmazása a második világháborús népiirtásokról és háborús bűnökről.</li> <li>• A magyar honvéd helytállásának felidézése források alapján.</li> <li>• Példák gyűjtése az ellenállás és embermentés formáira.</li> </ul>

#### JAVASOLT TEVÉKENYSÉGEK

- Képek gyűjtése a német haderő és a szövetségesek magyarországi pusztításának eszközeiről és helyszíneiről.
- Ismeretek szerzése és megvitatása a holokauszt történetét feldolgozó gyűjtemények, online adatbázisok segítségével (pl. látogatás a Holokauszt Emlékközpontban).

- A holokausztról szóló visszaemlékezések, irodalmi és filmfeldolgozások egy-egy részletének megbeszélése.
- Példák gyűjtése az ellenállás és embermentés formáira.
- Egy magyarországi embermentő (pl. Boldog Salkaházi Sára) tevékenységének megismerése és értékelése.
- Második világháborús emlékhelyek, emlékművek és sírhelyek feltérképezése és felkeresése a lakóhelyen és környékén.

**TÉMAKÖR: A megosztott világ**

ÓRASZÁM: 5 óra

**ISMERETEK ÉS FEJLESZTÉSI FELADATOK:**

<b>RÉSZLETES KÖVETELMÉNYEK</b>			
<b>Témák</b>	<b>Altémák</b>	<b>Fogalmak és adatok/Lexikák</b>	<b>Fejlesztési feladatok</b>
<i>A hidegháború</i>	<ul style="list-style-type: none"> <li>• A kétpólusú világ – a vasfüggöny leereszkedése.</li> <li>• Németország kettéosztása.</li> <li>• Fegyverkezési verseny a Szovjetunió és az Amerikai Egyesült Államok között.</li> <li>• Hidegháborús konfliktusok: Korea, Kuba.</li> </ul>	<p><i>Fogalmak:</i> Egyesült Nemzetek Szervezete (ENSZ), hidegháború, vasfüggöny, berlini fal, szuperhatalom, Észak-atlanti Szerződés Szervezete (NATO), Varsói Szerződés, piacgazdaság, jóléti állam.</p> <p><i>Személyek:</i> Hruscsov, Kennedy.</p> <p><i>Kronológia:</i> 1947 a párizsi béke, a hidegháború kezdete, 1948 Izrael Állam megalapítása.</p> <p><i>Topográfia:</i> Berlin, Németországi</p>	<ul style="list-style-type: none"> <li>• A második világháború után kialakult világrendet bemutató térkép áttekintése és értelmezése.</li> <li>• A nyugati demokrácia és a szovjet diktatúra összehasonlítása.</li> <li>• A nyugati világ és a keleti blokk életkörülményeinek összehasonlítása.</li> <li>• A hidegháború korabeli és a mai világhatalmi viszonyok összehasonlítása.</li> <li>• A hidegháborús korszak alapvető jellemzőinek, történelmi szereplőinek azonosítása képek, szöveges források alapján.</li> <li>• Gyűjtött információk értelmezése a hidegháború korának néhány világpolitikai válságáról (pl. Korea, Kuba, Berlin).</li> </ul>
<i>A Nyugat</i>	<ul style="list-style-type: none"> <li>• A nyugati demokrácia és piacgazdaság.</li> <li>• A jóléti társadalom.</li> </ul>		

	<ul style="list-style-type: none"> <li>Az új tömegkultúra kialakulása.</li> </ul>	Szövetségi Köztársaság (NSZK), Német Demokratikus Köztársaság (NDK), Észak- és Dél-Korea, Kuba.	<ul style="list-style-type: none"> <li>Információk szerzése, rendszerezése és értelmezése a két szuperhatalom fegyverkezési versenyéről diagramok, táblázatok, képek és térképek segítségével.</li> </ul>
--	---	---	---

#### JAVASOLT TEVÉKENYSÉGEK:

- A jóléti állam jellemzőinek összegyűjtése és értékelése.
- Internetes és egyéb források alapján képes gyűjtemény összeállítása az új tömegkultúra jellemző tárgyairól, eseményeiről.
- Poszterek készítése a nyugati és keleti blokk országainak életmódjáról.
- Kiselőadás tartása egy hidegháborús konfliktusról.

#### TÉMAKÖR: Magyarország szovjetizálása

ÓRASZÁM: 9 óra

#### ISMERETEK ÉS FEJLESZTÉSI FELADATOK:

<b>RÉSZLETES KÖVETELMÉNYEK</b>			
<b>Témák</b>	<b>Altémák</b>	<b>Fogalmak és adatok/Lexikák</b>	<b>Fejlesztési feladatok</b>
<i>A kommunista diktatúra kiépítése Magyarországon</i>	<ul style="list-style-type: none"> <li>Háborús pusztítás és szovjet megszállás, deportálások a szovjet munkatáborokba.</li> <li>Bűnbakká tett németek és magyarok – kitelepítések, lakosságcsere.</li> <li>Az 1945-ös és 1947-es választások.</li> <li>Egypártrendszer, államosítás, diktatúra.</li> </ul>	<i>Fogalmak:</i> malenkij robot, államosítás, tervgazdaság, Államvédelmi Hatóság (ÁVH).  <i>Személyek:</i> Kovács Béla, Rákosi Mátyás, Mindszenty József.	<ul style="list-style-type: none"> <li>Magyarország szovjet megszállása következményeinek felidézése.</li> <li>A tömeges deportálások jellemzőinek azonosítása visszaemlékezések és egyéb források alapján.</li> <li>A Rákosi-rendszer jellemzőinek, bűneinek azonosítása</li> </ul>
<i>A Rákosi-diktatúra</i>	<ul style="list-style-type: none"> <li>Az ÁVH működése.</li> <li>A személyi kultusz.</li> <li>Az egyházüldözés.</li> </ul>		

	<ul style="list-style-type: none"> <li>• A tervgazdaság működése.</li> </ul>	<i>Kronológia:</i> 1945 szovjet	források, képek, filmrészletek alapján.
<i>Deportálások „békeidőben”</i>	<ul style="list-style-type: none"> <li>• A deportálások és üldözések okai.</li> <li>• A határon túli magyarok megpróbáltatásai: deportálások Csehszlovákiában; szovjet, román és jugoszláv munkatáborok.</li> <li>• Magyarországi kitelepítések és munkatáborok.</li> </ul>	megszállás, választás Magyarországon, 1948–1956 a Rákosi-diktatúra.  <i>Topográfia:</i> Recsk, Hortobágy, Duna-delta.	<ul style="list-style-type: none"> <li>• A határon túli magyarok megpróbáltatásainak bemutatása különböző források alapján.</li> </ul>

#### JAVASOLT TEVÉKENYSÉGEK:

- Jelszavak, csasztuskák, viccek gyűjtése a Rákosi-diktatúra idejéből.
- Új iparvárosok azonosítása térképen.
- Egy játékfilm vagy filmrészlet megtekintése a korszakból vagy a korszakról.
- Saját vélemény megfogalmazása a Rákosi-diktatúráról.
- Kitelepítésekről, deportálásokról szóló visszaemlékezések részleteinek közös feldolgozása.

### 8. ÉVFOLYAM

TÉMAKÖR: **A forradalomtól az ezredfordulóig**

ÓRASZÁM: 20 óra

ISMERETEK ÉS FEJLESZTÉSI FELADATOK:

<b>RÉSZLETES KÖVETELMÉNYEK</b>			
<b>Témák</b>	<b>Altémák</b>	<b>Fogalmak és adatok/Lexikák</b>	<b>Fejlesztő feladatok</b>
<i>Az 1956-os forradalom és szabadságharc</i>	<ul style="list-style-type: none"> <li>• Október 23., a forradalom kirobbanása.</li> <li>• A pesti srácok és szabadsághősök.</li> <li>• A forradalom lakóhelyünkön és környékén.</li> </ul>	<i>Fogalmak:</i> Molotov-koktél, sortüzek, munkásőrség, Magyar Szocialista Munkáspárt (MSZMP), Kommunista Ifjúsági Szövetség	<ul style="list-style-type: none"> <li>• Beszámoló készítése az 1956-os forradalom és szabadságharc hőseiről.</li> <li>• Az 1956-os forradalom és szabadságharc utáni</li> </ul>

	<ul style="list-style-type: none"> <li>• Szovjet tankokkal a népakarat ellen.</li> <li>• A forradalom jelképei.</li> <li>• A magyar forradalom a világtörténelem színpadán.</li> </ul>	(KISZ), úttörő, termelőszövetkezet, háztáji, maszek, gulyáskommunizmus, rendszerváltoztatás, privatizáció, jogállam, többpártrendszer.	<p>megtorlások kegyetlenségének bemutatása példákon keresztül.</p> <ul style="list-style-type: none"> <li>• Érvek gyűjtése a Kádár-rendszer diktatórikus jellegének alátámasztására.</li> <li>• A Kádár-rendszerrel szemben különböző jellegű források elemzése, értelmezése.</li> <li>• A Kádár-rendszer és napjaink életkörülményeinek összehasonlítása.</li> <li>• A rendszerváltoztatás jelentőségének, következményeinek bemutatása.</li> <li>• A magyar történelem legfontosabb politikai eseményeinek időrendbe állítása a rendszerváltoztatástól napjainkig.</li> </ul>
<i>A kádári diktatúra</i>	<ul style="list-style-type: none"> <li>• A kádári megtorlás.</li> <li>• A pártállam működése: az elnyomás változó formái.</li> <li>• Ellenőrzött társadalom, tömegszervezetek.</li> </ul>	<p><i>Személyek:</i> Nagy Imre, Kádár János, Gorbacsov, Reagan, II. János Pál, Antall József, Göncz Árpád, Horn Gyula, Orbán Viktor.</p>	
<i>Élet a Kádár-rendszerben</i>	<ul style="list-style-type: none"> <li>• A paraszti gazdaságok felszámolása, téészesítés.</li> <li>• A szocialista modernizáció – „a legvidámabb barakk”.</li> <li>• A hiánygazdaság.</li> <li>• A második gazdaság kiépülése.</li> <li>• Életszínvonal-politika és eladósodás.</li> </ul>	<p><i>Kronológia:</i> 1956. október 23. a forradalom kitörése, 1956. november 4. a szovjet támadás, 1956–1989 a Kádár-rendszer, 1989–1990 a rendszerváltoztatás, 1990 az első szabad választások, 1991 a Szovjetunió felbomlása, 1999 Magyarország belép a NATO-ba.</p>	
<i>A kétpólusú világ megszűnése és a rendszerváltoztatás Magyarországon</i>	<ul style="list-style-type: none"> <li>• A Szovjetunió és a szocialista rendszer országainak válsága.</li> <li>• Az ellenzék megszerveződése Magyarországon.</li> <li>• A tárgyalásos rendszerváltoztatás.</li> <li>• A kétpólusú világ megszűnése.</li> <li>• Az első szabad országgyűlési és</li> </ul>		



	<p>önkormányzati választás.</p> <ul style="list-style-type: none"> <li>• Antall József kormánya.</li> </ul>	<p><i>Topográfia:</i> Corvin köz, Mosonmagyaróvár.</p>	
<p><i>Magyarország a rendszerváltoztatás után</i></p>	<ul style="list-style-type: none"> <li>• A demokrácia és a piacgazdaság kiépítése.</li> <li>• A többpártrendszer működése.</li> <li>• Gazdasági válság és felzárkózás – vesztesek és nyertesek.</li> <li>• A társadalom átalakulása.</li> <li>• Magyarország NATO-tagsága.</li> </ul>		

**JAVASOLT TEVÉKENYSÉGEK:**

- Információgyűjtés a „pesti srácokról”.
- Térképvázat készítése az 1956-os események budapesti helyszíneiről.
- Interjú készítése egy 1956-os visszaemlékezővel.
- 1956-os emlékhelyek és emlékművek, sírok feltérképezése a lakóhelyen és környékén.
- Az 1956-os forradalom és a Kádár-rendszer korszakával kapcsolatos játékfilm/ filmrészlet megtekintése és értelmezése.
- Tablókészítés az úttörő mozgalom jellemzőiről a világnézeti nevelésben betöltött szerepéről.
- Gazdasági és társadalmi diagramok, grafikonok elemzése a szocializmus válságának időszakából.
- Retró-kiállítás rendezése.
- Családi emlékek bemutatása, visszaemlékezések gyűjtése, interjú készítése tanári útmutatás alapján a Kádár-rendszerrel és a rendszerváltoztatás időszakából.

**TÉMAKÖR: Együttélés a Kárpát-medencében**

ÓRASZÁM: 7 óra

ISMERETEK ÉS FEJLESZTÉSI FELADATOK:

<b>RÉSZLETES KÖVETELMÉNYEK</b>			
<b>Témák</b>	<b>Altémák</b>	<b>Fogalmak és adatok/Lexikák</b>	<b>Fejlesztési feladatok</b>
<i>A határon túli magyarok</i>	<ul style="list-style-type: none"> <li>Határon túli magyarlakta területek.</li> <li>Fordulópontok a határon túli magyarok történetében: a történelmi Magyarország felosztása, a revízió, magyarelles megtorlások, rendszerváltoztatás.</li> <li>A kisebbségi lét nehézségei egykor és ma: adminisztratív intézkedések és mindennapok.</li> <li>Kivándorlás és asszimiláció.</li> </ul>	<p><i>Fogalmak:</i> kitelepítés, asszimiláció.</p> <p><i>Személyek:</i> Esterházy János, Márton Áron.</p> <p><i>Kronológia:</i> 1944–1945 magyarelles atrocitások.</p> <p><i>Topográfia:</i> Szlovákia, Ukrajna.</p>	<ul style="list-style-type: none"> <li>A határon túli magyarság története főbb fordulópontjainak áttekintése 1920-tól napjainkig.</li> <li>Példák gyűjtése a határon túli magyarság életéből a hűségre és helyállásra.</li> <li>A határon túli magyar kisebbségi lét nehézségeinek bemutatása.</li> <li>A Kárpát-medence 1910-es és 1990 utáni etnikai térképének összehasonlítása a magyarság és a nemzetiségek elhelyezkedése szempontjából.</li> </ul>
<i>A magyarországi nemzetiségek a 19. századtól napjainkig</i>	<ul style="list-style-type: none"> <li>Magyarország nemzetiségi arányainak változása.</li> <li>Az asszimiláció folyamata.</li> <li>Fordulópontok a nemzetiségek történetében: 1848–49-es szabadságharc, a történelmi Magyarország felosztása, a</li> </ul>		<ul style="list-style-type: none"> <li>Példák gyűjtése a nemzeti összetartozás megnyilvánulásairól az anyaországi és a határon túli magyarság kapcsolatában.</li> <li>Példák gyűjtése a Kárpát-medence népeinek együttműködésére és konfliktusaira a történelem során.</li> <li>A magyarországi nemzetiségek 19-20.</li> </ul>

	magyarországi németek kitelepítése. <ul style="list-style-type: none"> <li>• A hazai cigány/roma népesség története.</li> <li>• A nemzetiségi jogok a mai Magyarországon.</li> </ul>		századi története főbb jellemzőinek, fordulópontjainak felidézése.
--	--	--	--

#### JAVASOLT TEVÉKENYSÉGEK:

- Kiselőadás készítése egy példamutató életút (pl. Esterházy János, Márton Áron) fordulópontjairól.
- Beszámoló készítése az erdélyi falurombolási tervről (pl. Bözödújfalú).
- Határon túli területek meglátogatása tanulmányi kirándulás kereteiben (pl. Határtalanul program).
- Az erdélyi, kárpátaljai, felvidéki és délvidéki magyarok életviszonyainak összehasonlítása egymással és a hazai viszonyokkal.
- Tabló vagy prezentáció készítése a hazai cigányság korabeli életmódjáról.

#### TÉMAKÖR: Népesedés és társadalom

ÓRASZÁM: 4 óra

#### ISMERETEK ÉS FEJLESZTÉSI FELADATOK:

<b>RÉSZLETES KÖVETELMÉNYEK</b>			
<b>Témák</b>	<b>Altémák</b>	<b>Fogalmak és adatok/Lexikák</b>	<b>Fejlesztő feladatok</b>
<i>A hagyományos/ agrártársadalmak</i>	<ul style="list-style-type: none"> <li>• Letelepedés és élelemtermelés: növénytermesztés és állattenyésztés.</li> <li>• Önellátás, árutermelés, kereskedelem.</li> <li>• A népességnövekedés korlátai.</li> <li>• A hagyományos társadalom (hierarchia és család).</li> </ul>	<i>Fogalmak:</i> házasítás, nagy pestisjárvány, népességrobbanás, migráció, multikulturalizmus, terrorizmus, globalizáció.  <i>Személyek:</i> Semmelweis Ignác.	<ul style="list-style-type: none"> <li>• A népesedés nagy korszakainak és azok jellemzőinek felidézése.</li> <li>• Információk gyűjtése az élelemtermelés fejlődéséről (például régészeti leletek alapján).</li> <li>• A népességváltozás okainak és</li> </ul>
<i>A modern/ipari társadalmak</i>	<ul style="list-style-type: none"> <li>• Az ipari forradalmak hatásai:</li> </ul>		

	<p>népességrobbanás és városiasodás.</p> <ul style="list-style-type: none"> <li>• Népeségnövekedés a fejlődő és népességfogyás a fejlett világban.</li> <li>• A migráció.</li> <li>• A modern/ipari társadalom (egyenjogúság és individualizmus).-</li> <li>• A női szerepek változásának áttekintése a történelem során.</li> </ul>		<p>következményeinek bemutatása.</p> <ul style="list-style-type: none"> <li>• Hasonlóságok és különbségek megállapítása az egyes népesedési korszakok és folyamatok között.</li> <li>• Vita a modern kori demográfiai folyamatokról és azok várható hatásairól.</li> </ul>
--	--	--	--

#### JAVASOLT TEVÉKENYSÉGEK:

- A népesedéstörténet statisztikai adatainak értelmezése, csoportosítása és felhasználása állítások alátámasztására vagy cáfolására.
- Fiktív napló készítése különböző korban és társadalmi helyzetben élő nők életéről, mindennapjairól.
- Beszélgetés a népeségnövekedés és csökkenés okairól és hatásairól.
- A migráció okainak és hatásainak megvitatása.

#### TÉMAKÖR: A demokratikus állam

ÓRASZÁM: 6 óra

#### ISMERETEK ÉS FEJLESZTÉSI FELADATOK:

<b>RÉSZLETES KÖVETELMÉNYEK</b>			
<b>Témák</b>	<b>Altémák</b>	<b>Fogalmak és adatok/Lexikák</b>	<b>Fejlesztési feladatok</b>
<i>A modern demokrácia gyökerei</i>	<ul style="list-style-type: none"> <li>• Az athéni demokrácia működése.</li> <li>• A parlamentáris rendszer működése Nagy-Britanniában.</li> <li>• Az elnöki rendszer működése az</li> </ul>	<p><i>Fogalmak:</i> népgyűlés, hatalmi ágak, alkotmány, elnök, általános választójog.</p>	<ul style="list-style-type: none"> <li>• A demokrácia kialakulása, állomásainak felidézése és működésének jellemzése a különböző történelmi korszakokban.</li> <li>• Csoportos szerepjáték demokratikus</li> </ul>

	Amerikai Egyesült Államokban.	<i>Személyek:</i> Periklész, George Washington.	döntéshozatalról (pl. az athéni demokráciában).
<i>A modern magyar állam</i>	<ul style="list-style-type: none"> <li>• Az Alaptörvény.</li> <li>• Az Országgyűlés, a kormány és az igazságszolgáltatás.</li> <li>• Az országgyűlési és önkormányzati választási rendszer.</li> </ul>	<i>Kronológia:</i> Kr. e. 5. sz. az athéni demokrácia fénykora, 1776 az amerikai Függetlenségi nyilatkozat, 2012 Magyarország Alaptörvénye.	<ul style="list-style-type: none"> <li>• Demokratikus döntéshozatal ábrázolása egy folyamatában.</li> <li>• A brit parlamentáris és az amerikai elnöki rendszer összehasonlítása.</li> <li>• Áttekintő ábra értelmezése a magyarországi államszervezetről és a választási rendszerről.</li> </ul>

#### JAVASOLT TEVÉKENYSÉGEK:

- Csoportos szerepjáték demokratikus döntéshozatalról (pl. az athéni demokráciában).
- Demokratikus döntéshozatal ábrázolása egy folyamatában.

#### TÉMAKÖR: Régiók története

ÓRASZÁM: 14 óra

#### ISMERETEK ÉS FEJLESZTÉSI FELADATOK:

<b>RÉSZLETES KÖVETELMÉNYEK</b>			
<b>Témák</b>	<b>Altémák</b>	<b>Fogalmak és adatok/Lexikák</b>	<b>Fejlesztési feladatok</b>
<i>Magyarország és az Európa Unió</i>	<ul style="list-style-type: none"> <li>• Az Európai Unió születése és bővülése.</li> <li>• Az európai integráció céljai, eredményei és gondjai.</li> <li>• Magyarország európai uniós tagsága.</li> </ul>	<i>Fogalmak:</i> integráció, euró, Európai Unió, visegrádi együttműködés, polgárháború,	<ul style="list-style-type: none"> <li>• Az Európai Unió céljainak felidézése.</li> <li>• Az európai integráció eredményeinek és problémáinak áttekintése.</li> </ul>
<i>Közép-Európa</i>	<ul style="list-style-type: none"> <li>• A régió sajátosságai (jellemzően kontinentális helyzet, birodalmi függés és nemzeti sokszínűség).</li> </ul>	nagy fal, hinduizmus, buddhizmus,	<ul style="list-style-type: none"> <li>• A közép-európai régió középkori,</li> </ul>

<p><i>Az Amerikai Egyesült Államok</i></p>	<ul style="list-style-type: none"> <li>• A második világháború hadszíntere.</li> <li>• A szovjet megszállás.</li> <li>• A visegrádi együttműködés.</li> <li>• Az Amerikai Egyesült Államok létrejötte.</li> <li>• Az amerikai polgárháború okai és eredményei.</li> <li>• Az Amerikai Egyesült Államok világhatalommá válása.</li> </ul>	<p>kasztrendszer, Korán.</p> <p><i>Személyek:</i> Lincoln, Gandhi, Mao Ce-tung.</p> <p><i>Kronológia:</i> 1957 a római szerződés, 1992 a maastrichti szerződés, 2004</p>	<p>újkori és mai térképeinek összehasonlítása.</p> <ul style="list-style-type: none"> <li>• A közép-európai népek helyzetének összehasonlítása a középkortól napjainkig.</li> <li>• Az Amerikai Egyesült Államok szuperhatalmi helyzetének elemzése és értékelése katonai, politikai, gazdasági és kulturális téren.</li> </ul>
<p><i>India</i></p>	<ul style="list-style-type: none"> <li>• Az indiai civilizáció vallási és kulturális alapjai.</li> <li>• A brit gyarmati uralom.</li> <li>• Gandhi és a függetlenségi mozgalom.</li> <li>• A jelenkori India ellentmondásai.</li> </ul>	<p>Magyarország belép az Európai Unióba.</p> <p><i>Topográfia:</i></p>	<ul style="list-style-type: none"> <li>• Kína világgazdasági és világpolitikai szerepének megvitatása.</li> </ul>
<p><i>Kína</i></p>	<ul style="list-style-type: none"> <li>• A kínai civilizáció vallási és kulturális alapjai.</li> <li>• Kína félgymati sorban.</li> <li>• A japán megszállás.</li> <li>• Mao Ce-tung és a kommunista diktatúra.</li> <li>• A gazdasági óriás.</li> </ul>	<p>Brüsszel, Lengyelország, Csehország, Közel-Kelet, Izrael.</p>	<ul style="list-style-type: none"> <li>• A közel-keleti konfliktusról megfogalmazott álláspontok és érvek azonosítása, beszélgetés a békés megoldási módokról.</li> </ul>
<p><i>A Közel-Kelet</i></p>	<ul style="list-style-type: none"> <li>• Az Oszmán Birodalom felbomlása.</li> <li>• Izrael állam létrejötte.</li> <li>• Az olaj szerepe a régió történetében.</li> <li>• Az iszlám és az iszlamizmus.</li> <li>• Etnikai, vallási és gazdasági törésvonalak.</li> </ul>		

**JAVASOLT TEVÉKENYSÉGEK:**

- Információk gyűjtése a visegrádi együttműködés előzményeiről és jelenlegi tartalmáról.
- Az Amerikai Egyesült Államok világhatalmi szerepének elemzése gazdasági adatsorok segítségével.

- Különböző források gyűjtése az indiai és kínai civilizáció történetéből, ezek alapján ismertető, prezentációk készítése.
- Az Oszmán Birodalom, valamint a Közel-Kelet területi változásainak nyomon követése történelmi térképeken.
- Beszámolók, prezentációk készítése az arab-izraeli konfliktusról (pl. az izraeli határ változásai, az olajválság).

## TÉMAKÖR: MÉRLEGEN A MAGYAR TÖRTÉNELEM

ÓRASZÁM: 7 óra

ISMERETEK ÉS FEJLESZTÉSI FELADATOK:

<b>RÉSZLETES KÖVETELMÉNYEK</b>			
<b>Témák</b>	<b>Altémák</b>	<b>Fogalmak és adatok/Lexikák</b>	<b>Fejlesztési feladatok</b>
<i>Lábnymaink a nagyvilágban</i>	<ul style="list-style-type: none"> <li>• Világjáró magyarok (utazók, felfedezők).</li> <li>• Tudósok és feltalálók (pl. informatika, autóipar, úrkutatás).</li> <li>• Világraszóló sportsikerek – magyarok az olimpiákon.</li> <li>• Magyar művészek a világban.</li> </ul>	<i>Javasolt személyek (altémánként 1-2):</i> Julianus barát, Kőrösi Csoma Sándor, Magyar László; Neumann János, Csonka János, Galamb József, Kármán	<ul style="list-style-type: none"> <li>• Valamely területen kiemelkedő eredményt elérő magyarok tevékenységének felidézése, bemutatása.</li> <li>• A Magyar Királyság középkori sikeressége okainak felidézése.</li> </ul>
<i>A magyar megmaradás kérdései</i>	<ul style="list-style-type: none"> <li>• Magyarország, mint szuverén európai hatalom a középkorban.</li> <li>• A török kor: a középkori örökség pusztulása és az etnikai arányok romlása.</li> <li>• Az Osztrák-Magyar Monarchia, a Közép-Európát sikeresen egyesítő birodalom.</li> <li>• Trianon máig tartó hatásai: a kisállami lét kényszerpályái a nagyhatalmak árnyékában.</li> </ul>	Tódor; Papp László, Puskás Ferenc, Egerszegi Krisztina, Balczó András; Liszt Ferenc, Munkácsy Mihály, Kodály Zoltán, Bartók Béla, Korda Sándor.	<ul style="list-style-type: none"> <li>• Érvek gyűjtése a Habsburg Birodalomhoz tartozásunk előnyei és hátrányai mellett a 18. században és a 19. század első felében.</li> <li>• Levert szabadságharcaink értékelése az utóbb elért eredmények alapján.</li> </ul>

	<ul style="list-style-type: none"> <li>• Új típusú kapcsolatépítés a rendszerváltoztatás után a kisebbségbe került magyarsággal.</li> <li>• A magyar megmaradás titkai: szabadságharcok, békés építkezés.</li> </ul>		
--	--	--	--

**JAVASOLT TEVÉKENYSÉGEK:**

- Világjáró magyar utazókról szóló beszámolók készítése.
- Kiselőadások, bemutatók készítése magyar tudósokról, feltalálókról, találmányokról, olimpikonokról, művészekről.
- Referátum készítése egy magyar Nobel-díjas tudósról (pl. Szent-Györgyi Albert, Gábor Dénes stb.).
- Prezentáció készítése egy sikeres magyar sportolóról.
- Példák gyűjtése kisebbségben élő magyarság megmaradásáért folytatott küzdelem formáira és képviselőire.



Budapest XXI. kerületi  
Széchenyi István Általános és  
Kéttannyelvű Általános Iskola



# HELYI TANTERV

# VIZUÁLIS KULTÚRA

az 1-4. évfolyam számára

2020

## Vizuális kultúra

A vizuális nevelés legfontosabb célja, hogy segítse a tanulókat az őket körülvevő világ vizuálisan értelmezhető jelenségeinek megértésében, ezen belül a vizuális művészeti alkotások átélésében és értelmezésében, illetve ennek segítségével környezetünk tudatos alakításában. Ez a cél a tanórai kereteken belül az alkotva befogadás elvét követve valósulhat meg a leghatékonyabban, azaz a tantárgy jellemző tulajdonsága, hogy aktív tanulói tevékenységen alapul.

A tantárgy fontos célja, hogy a tanulók az iskolában megismerjék a magyarság által létrehozott legfontosabb képzőművészeti és építészeti műalkotásokat, nemzetünk hagyományos tárgykultúráját és díszítőművészetét. A tantárgy kulcsszerepet játszik a tanulók érzelmi fejlesztésében, mely az őket körülvevő világhoz való pozitív érzelmi viszonyulásuk kialakításának fontos eszköze. Ennek eredményeként elérendő cél, hogy a tanulók a magyar kultúrára büszkék legyenek, és kötődjenek szülőföldünk értékeihez.

További fontos cél, hogy a tanulók ismerjék meg az európai és egyetemes vizuális kultúra legjelentősebb képzőművészeti és építészeti alkotásait, alakuljon ki bennük érdeklődés a vizuális jellegű művészetek iránt. Váljanak nyitottá a régmúlt korok, illetve az őket körülvevő XXI. század művészeti jelenségek befogadására.

A vizuális kultúra tantárgy tartalmát három részterület, a képzőművészet, a vizuális kommunikáció és a tárgy- és környezetkultúra képezi. A vizuális nevelés szempontjából a képzőművészet részterület az ábrázoló és kifejező szándékú, esetleg művészi élményt nyújtó képalkotással, illetve befogadással foglalkozik, a tárgy- és környezetkultúra részterület az ember tervezett tárgyi és épített környezetét jelenti, a vizuális kommunikáció pedig képekben, gyakran kép és szöveg egységében megjelenő, eleve kommunikációs célú képalkotással foglalkozik. E részterületek tartalmi elemei különböző hangsúllyal, de minden iskolaszakaszban jelen vannak a tantervi követelményekben. A Nat alapelvei alapján a vizuális kultúra tantárgy gyakorlatközpontúsága a vizuális megismerés, a közvetlen tapasztalatszerzés, az elemző-szintetizáló gondolkodás egységében értelmezendő, és a tanulók ténylegesen megvalósuló alkotó munkáját szolgálja.

A vizuális fejlesztés legfontosabb célja adott iskolaszakaszokban az életkornak megfelelő szinteken játékos, kreatív szemlélet kialakítása és alkalmazása.

Fontos cél továbbá a minél szélesebb körű anyaghasználat, az alkotó tevékenységen keresztül a kéz finommotorikájának fejlesztése, a változatos médiumok és megközelítési módok alkalmazása, a vizuális médiumok közötti átjárhatóság és a művészi gondolkodás szabadságának a kialakítása. Mindez segíti a tanulók tájékozódását az őket érő nagy mennyiségű vizuális információ feldolgozásában, szelektálásában, s végül majd az önálló, mérlegelni képes szemlélet kialakításában. Jelen korunk jellemző képzési lehetőségeit is figyelembe véve további cél a vizuális kommunikáció digitális kultúrához is köthető mindennapi formáinak, illetve az épített környezet és a tárgyi világnak a vizsgálata, valamint a környezetalakítás tudatosságának fejlesztése.

A vizuális nevelés kiemelt feladatának tekinti a kreativitás fejlesztését, mely a vizuális problémamegoldás folyamatában fejleszhető és gyakorolható. A tanulók kreativitása az örömteli, kísérletező, az élményekben gazdag, alkotó tevékenység közben bontakozhat és teljesebben ki, mely mind az egyén, mind pedig a közösség alkotó energiáinak a motorja lehet.

Lényeges elem mindezekben a motiváció kialakítása az önmagát folytonosan építő, alkotói magatartás megteremtésére és a folyamatos önművelésre. Ezzel összefüggésben fontos a tanulók önértékelésének és önismeretének fejlesztése, a mérlegelő szemlélet kialakítása, amelynek az önálló és a társakkal együttműködő gyakorlati feladatmegoldásokban kell megjelennie és működnie a tanulók fejlesztése során. A vizuális nevelés a tanulók személyiségfejlesztésének rendkívül fontos eleme, hiszen az itt alkalmazott tevékenységekre jellemző alkotva tanulás érzelmet gazdagító, empátiát, intuíciót és minőségérzékletet, valamint önmagukkal szembeni igényességet kialakító hatása működik.

A vizuális kultúra tantárgy a következő módon fejleszti a Nemzeti alaptantervben megfogalmazott kulcskompetenciákat:

**A tanulás kompetenciái:** Ahogyan a kisgyermekkorban a megismerés alapvető eszköze a vizualitás, úgy a későbbi tanulási folyamatban is meghatározó szerepe van a vizuálisan nyerhető információk feldolgozásának. A vizuális megfigyelés, a belső képalkotás, a vizuális elemzés, összehasonlítás, esetleg a tapasztalatok, a következtetések vizuális megjelenítése – kiváltképp a digitális kor vizuális dominanciája miatt – az információszerzés, a tanulás feltétele. A vizuális információszerzés rutinja különösen fontos az önálló tanulás szempontjából. A vizuális gondolkodás ugyanakkor nemcsak az információszerzést, hanem az információk feldolgozását és a gondolkodási folyamatokat is ösztönözheti, segítséget nyújtva különböző tanulási stílusok és stratégiák megtalálásában. Miközben a vizuális kultúra tantárgy változatos tevékenységei és fejlesztési technikái más műveltségi területeket is támogathatnak, olyan tanulási motivációt jelentenek, melyek érdekesebbé, izgalmasabbá és sikeresebbé tehetik a tanulók számára a tanulást.

**A kommunikációs kompetenciák:** A vizuális kultúra tantárgy célja, hogy a tanulók megismerjék és használják a vizuális kommunikáció lehetőségeinek minél szélesebb skáláját. A digitális eszköz-használat – a kommunikációs csatornák átalakításával – folyamatosan hatást gyakorol a kommunikáció domináns formáira és minőségére. A vizuális kommunikációs formák értelmezése, értő és felelős használata – ami a vizuális kultúra tantárgy keretében fejleszthető leginkább – a mindennapi életben is elengedhetetlen. A vizuális kultúra a művészeti nevelés olyan átfogó megközelítésére törekszik, melynek keretében sokféle önkifejezési forma (vizuális megjelenítés, beszéd, mozgás) gyakorlására van mód, ami a kommunikációs lehetőségek körét is tágítja.

**A digitális kompetenciák:** A digitális kor, amelyben élünk, nagyrészt vizuális kommunikációs formákat használ, ezért a vizuális kultúra tantárgynak is alapvető feladata, hogy segítse a digitális médiumok használatát, mind a közlés, mind a befogadás képességeinek fejlesztésével. A kreatív feladatmegoldás érdekében a tanulók digitálisan hozzáférhető információkat gyűjtenek, és életkori sajátosságaiknak megfelelően lehetőséget kapnak arra, hogy az egy-egy tananyag rész produktumát digitális formában készítsék el. Ezáltal megtanulják, hogy hogyan érdemes alkotó folyamatba építeni az elérhető és összegyűjthető információkat, és hogyan lehet felhasználni a technikai lehetőségeket. A digitális technika lehetőségeinek előre nem látható fejlődési iránya miatt legfontosabb éppen a változásokra reagálni tudó tanulói személyiség fejlesztése.

**A matematikai, gondolkodási kompetenciák:** A megismerési folyamatok fontos eleme a vizuális megfigyelés. A vizualitás a belső képalkotásnak, majd az ismeretszerzésnek és a magasabb szintű gondolkodási folyamatoknak is sajátos eszköze. A vizuális kultúra tanulása során mind a szabad alkotásban, mind az egyszerű tervezési feladatokban a problémamegoldó gondolkodást gyakorolhatja a tanuló. Minden problémamegoldás esetében nagy jelentősége van a szabad asszociáción alapuló, divergens gondolkodási szakaszoknak, amelyet a vizuális kultúra tantárgy tanulása a nyitottság, az egyéni ötletek és a sajátos kifejezési megoldások bemutatásával és elfogadásával jelentős mértékben képes fejleszteni.

**A személyes és társas kompetenciák:** A művészettel nevelés elvének megfelelően a vizuális kultúra tantárgy kiemelt feladata a személyiség fejlesztése, különös tekintettel a személyes és társas kompetenciákra. A tantárgy egyik jellemzője a gazdag önkifejezési formák támogatása, ami segíti az önismeretet és a reális önértékelés kialakítását, miközben a változatos tevékenységi formák nagyobb esélyt adnak a sikerélmény elérésére. Az érzelmeik kifejezéséhez, felismeréséhez és szabályozásához kapcsolódó készségek gyakorlása ugyanakkor szerepet játszik a társas viselkedésben is. A vizuális kultúra tantárgy – és ezen belül a kreatív problémamegoldás fejlesztésének – lehetősége, hogy csoportos együttműködésben valósuljon meg, azaz a feladatmegoldások sokféle nézőpont és sokféle tudás megjelenítésével, mindenki közreműködésével és megelégedésével jöjjön létre. A csoportos együttműködésen alapuló alkotó vagy befogadó feladatmegoldásokban lehetőség van a különböző szerepek megtapasztalására, a közös döntések megvitatására és a konfliktushelyzetek megoldására, végül a legjobb megoldás érdekében a produktív tevékenység gyakorlására.

**A kreativitás, a kreatív alkotás, önkifejezés és kulturális tudatosság kompetenciái:** A vizuális kultúra tantárgy, a Művészetek műveltségi terület részeként, hagyományosan magába foglalja a műalkotások elemző vizsgálatát, így alapvető feladata a művészet kultúrák közvetítésében elfoglalt helyének hangsúlyozása. A tantárgy fontos célja, hogy a

tanulók az iskolában megismerjék a magyarság által létrehozott legfontosabb képzőművészeti és építészeti alkotásokat, nemzetünk hagyományos tárgykultúráját és díszítőművészetét, ezáltal büszkéek legyenek a magyar kultúrára, és kötődjenek szülőföldünk értékeihez. A befogadó tevékenység aktív alkotótevékenységgel támogatva a kreatívfejlesztés egyedülálló lehetőségeként működik.

A köznevelésben a vizuális kultúra tantárgy a művészettel nevelés eszköze, s mint ilyen, általánosan alapozó, vizuális szemlélet kialakítását és fejlesztését tartja elsődrendű feladatának.

A kerettanterv segíti e célok megvalósítását, adott iskolaszakaszokra és ciklusokra kijelölve a legfontosabb fejlesztési feladatokat, a tanterv témaköreire reflektáló tanári szabadság figyelembevételével. A kerettanterv fő tematikai egységei, témakörei a – vizuális kultúra részterületein alapuló – Nat-ban foglalt fő témakörök további részletezéseként alakultak ki. Minden témakör tartalmazza a megvalósításhoz szükséges óraszámajánlást, támaszkodik a Nat megadott tanulási eredményekre, és minden témakör fejlesztési feladatok és ismeretek, minimális fogalomkészlet megadásával konkretizálja az adott tanítási egység elvárható követelményeit. A tematikai egységek és meghatározott fejlesztési feladatok és ismeretek nem jelölnék időrendi sort, és nem azonosak egy-egy tanóra tananyagával, feladataival. Az egységek rugalmasan kezelhetők, a tanulásszervezés felépítésének logikája mentén történő saját igényű alkalmazás és az adott évfolyamra ajánlott óraszámjavaslatok figyelembevételével. A kerettantervi fejlesztési feladatok értelmezését ugyanakkor példák segítik, amelyek az adott követelmény pontosabb értelmezéséhez adnak ötleteket, illetve inspirálják a helyi tanterv vagy tanmenet tervezését. Egy-egy témakörnél megjelenő fogalmak iskolai feldolgozása természetesen az adott témakör fejlesztési feladataival összekapcsolva értelmezendő. Minden fejlesztési szakaszban és minden témakör esetében csak a belépő új fogalmak jelennek meg, de a már bevezetett fogalmakhoz kapcsolódó tudás elmélyítése és további felhasználása érdekében a fogalmak magasabb évfolyamokon az aktuális fejlesztési feladatoknak megfelelően, az iskola saját igényeinek, és a tanulók aktuális fejlettségi szintjének megfelelően ismételtethők.

**2020**

## **RAJZ ÉS VIZUÁLIS KULTÚRA**

### **ÓRATERVI TÁBLÁZAT**

<b>osztály</b>	<b>1.</b>	<b>2.</b>	<b>3.</b>	<b>4.</b>
<b>heti óraszám</b>	2	2	2	1
<b>éves óraszám</b>	68	68	68	34

## TEMATIKUS TÁBLÁZAT

	<b>Évfolyamok:</b>	<b>1</b>	<b>2</b>	<b>3</b>	<b>4</b>
<b>I.</b>	<b>Az élő és az élettelen természet</b> Átélt élmények események	13	16	13	6
<b>II.</b>	Az embert körülvevő világ Valós és képzelt látvány	12	12	12	6
<b>III.</b>	Színtan	6	6	6	3
<b>IV.</b>	Helyi hagyományörzés	5	5	5	3
<b>V.</b>	Jeles napok	10	10	10	5
<b>VI.</b>	Szépirodalmi témák Médiaélmény és kifejezőeszközei	14	13	13	6
<b>VII.</b>	Művészettörténet	2	2	2	2
<b>VIII.</b>	Szabadon választott	6	4	7	3

## TÉMAKÖRÖK, TARTALOM, ÓRASZÁM

## BELÉPŐ TEVÉKENYSÉGFORMÁK

	<b>Évfolyamok:</b>	<b>1</b>	<b>2</b>	<b>3</b>	<b>4</b>
<b>I.</b>	<b>Az élő és az élettelen természet</b> Átélt élmények események	<b>13</b>	<b>16</b>	<b>13</b>	<b>6</b>
1.	Ember ábrázolások	3	3	3	1

2.	Állat	3	2	3	1
3.	Növény	2	2	3	1
4.	Élettelen tárgyak	1	2	2	1
5.	Évszakok	3	4	1	1
6.	Összefüggések, kapcsolatok	1	3	2	1
<b>II.</b>	<b>Az embert körülvevő világ</b> Valós és képzelt látvány	<b>12</b>	<b>12</b>	<b>12</b>	<b>6</b>
1.	Síkformák	4	5	4	2
2.	Térformák	4	3	3	2
3.	Térábrázolás	4	4	5	2
4.	Perspektíva	-	-	-	-
<b>III.</b>	<b>Színtan</b>	<b>6</b>	<b>6</b>	<b>6</b>	<b>3</b>
1.	Színkör	3	3	2	1
2.	Fő és mellékszín	2	2	2	1
3.	Kontrasztok	-	-	-	-
4.	Fény-árnyék	1	1	2	1
<b>IV.</b>	<b>Helyi hagyományörzés</b>	<b>5</b>	<b>5</b>	<b>5</b>	<b>3</b>
<b>V.</b>	<b>Jeles napok</b>	<b>10</b>	<b>10</b>	<b>10</b>	<b>5</b>
1.	Évkör ünnepei	4	4	4	4
2.	Társadalmi ünnepek	4	4	4	1
3.	Népművészet	2	2	2	-
<b>VI.</b>	<b>Szépirodalmi témák</b> Médiaélmény és kifejezőeszközei	<b>14</b>	<b>13</b>	<b>13</b>	<b>6</b>
1.	Vers, mese, stb. illusztrációk	10	10	10	4
2.	Illusztrációs technikák	4	3	3	2
<b>VII.</b>	<b>Művészettörténet</b>	<b>2</b>	<b>2</b>	<b>2</b>	<b>2</b>
1.	<b>Korok és stílusok</b>	-	-	-	-
2.	Műalkotások elemzése	-	1	-	1
3.	Fotó	-	-	1	1
4.	Montázs-kollázs	2	1	1	-
<b>VIII</b>	<b>Szabadon választott</b>	<b>6</b>	<b>4</b>	<b>7</b>	<b>3</b>
<b>ÖSSZESEN</b>		<b>68</b>	<b>68</b>	<b>68</b>	<b>34</b>

## Kompetencia háló

	Kompetenciák	Anyanyelvi	Idegen nyelvi	Matematikai	Természettudományok	Digitális és média	Hatékony önálló tanulás	Szociális és állampolgári	Kezdeményező és vállalkozói	Esztétikai és művészeti
<b>I.</b>	<b>Az élő és az élettelen természet</b> Átélt élmények események	X	X		X		X	X	X	X
<b>II.</b>	<b>Az embert körülvevő világ</b> Valós és képzelt látvány	X	X	X	X		X		X	X
<b>III.</b>	<b>Szintan</b>	X	X	X		X	X		X	X
<b>IV.</b>	<b>Helyi hagyomány-örzés</b>	X	X				X	X	X	X
<b>V.</b>	<b>Jeles napok</b>	X	X				X	X	X	X
<b>VI.</b>	<b>Szépirodalmi témák</b> Médiaélmény és kifejezőeszköz ei	X	X			X	X	X	X	X
<b>VII.</b>	<b>Művészet-történet</b>	X	X			X	X	X	X	X
<b>VIII.</b>	<b>Szabadon választott</b>	X	X	X	X	X	X	X	X	X

## A tantárgy általános céljai:

### Oktatási cél:

- látni és láttatni, a tanulók látáskultúrájának megalapozása,
- személyes alkotói utak bejárása,
- a képi világban történő eligazodás,
- információk közti szelekció, tanulók kritikus befogadási képessége,
- fejleszteni a teremtés és létrehozás képességeit, valamint a megismerés, a befogadás és a művészettel való élés képességeit,
- lelki tulajdonságok gyarapítása, esztétikai fogékonyság, a fantázia, az érzékenység fokozása,
- az észlelés érzékenységének, a kifejezés árnyaltságának fejlesztése,
- az egész életen át tartó tanulás képességeinek kialakítása,
- kreatív feladatok által az ismeretek élményszerűvé váljanak,
- a reflektív médiahasználat fejlesztése
- az egyéni adottságok, képességek megismerésén alapuló önismeret fejlesztése.

### Nevelési cél:

- a világ érzéki, tapasztalati birtokba vétele,
- kreativitás,
- probléma felismerő és megoldó képesség,
- képzelet, képi gondolkodás,
- ízlés, nyitottság, empátia,
- a kultúra értékeit becsülő környezettudatos magatartás formálása,
- érték közvetítés,
- személyiségformálás,
- fontos az együttműködés, a rugalmasság és a bizonytalanság kezelésének a képessége,
- a helyes médiatudatosság, médiahasználati szokások kialakítása erősítése
- versenyszellem, siker, és kudarc elviselésére nevelünk,
- nemzeti kultúránk nagy múltú értékeit, kiemelkedő személyiségek tevékenységét, munkásságát ismerő öntudatos, rendületlenül magyar szellemiségű ifjúság képzése,
- harmonikus élet értéként való tisztelete,
- ismerjük a helyet, ahol élünk!,
- ismerjük a népet, ahova tartozunk!
- ismerjük azt a térséget, ahova ékelődünk!
- legyen magyar szemüvegünk Európára, vegyük át idegenből az értékeket, és erősítsük a mi jó hagyományainkat!



## Vizuális kultúra

### 1-4. évfolyam

#### **Általános célok és feladatok:**

##### *A vizuális kultúra tanításának célja:*

Hozzásegíteni a tanulókat a sajátos képi közlések, vizuális művészeti alkotások mélyebb átéléséhez, értelmezéséhez.

Célja továbbá azon képességeknek, készségeknek a fejlesztése, ismereteknek az átadása, amelyek a vizuális kommunikáció magasabb szintű műveléséhez, a látható világ használatához, alakításához, a kreativitás fejlesztéséhez szükségesek.

Az 1-4. osztályban a vizuális kultúra nevelési célja az egyre céltudatosabb megismerés ösztönzése, a képi gondolkodás fejlesztése, vizuális képzetkincs bővítése.

#### **Oktatási célok:**

- látni és láttatni, a tanulók látáskultúrájának megalapozása,
- kapcsolódás a többi műveltségi területhez,
- információk közötti szelekció,
- a reflektív médiahasználat fejlesztése,
- kritikus befogadóképesség megalapozása.

#### **Nevelési célok:**

- kreativitás,
- problémafelismerő és megoldó képesség,
- képzelet, képi gondolkodás,
- ízlés, nyitottság, empátia,
- érzelmekkel kísért önkifejezés elmélyültségének megőrzése mellett a céltudatosság ösztönzése,
- esztétikai érzékenység,
- a helyes médiatudatosság, médiahasználati szokások kialakítása erősítése,
- szabálytudat erősítése,
- együttműködési készségek fejlesztése.

#### **Nevelési feladatok:**

- becsülje saját és mások munkáját!,
- értse a kultúra és a környezetvédelem fontosságát,
- nyitott legyen az esztétikai élmények iránt,
- törekedjen az értékes és az értéktelen megkülönböztetésére!.

### **Általános fejlesztési követelmények:**

**Jelenítse meg a tanuló gondolatait, érzéseit, élményeit vizuális nyelvi eszközökkel saját kifejezési céljai szerint, a tanuláshoz szükséges formában.**

Használja ehhez egyre magasabb szinten a megismert technikákat. Ízlésítéletét indokolja néhány szempont alapján.

Becsülje meg a saját és mások munkáját.

Szerezzen tapasztalatokat a kultúra és a környezetvédelem fontosságáról. Legyen nyitott az esztétikai élmények iránt.

A tantárgyi fejlesztés eredményeképpen egyéni eltéréseket mutató képesség-, készség-, ismeret-, és magatartásbeli fejlődés várható a tanulóktól.

### **Fejlesztési feladatok az 1-4. osztályban (három fő képzési területen):**

#### **1.) *Megismerő-, befogadóképességek:***

Különböző anyagok élményszerű megtapasztalása, az élmények szóbeli megfogalmazása.

Tájékozódás a lakóhelyen és annak környékén. Műalkotások, természeti látványok megfigyelése, leírása, esztétikai minőségeinek jellemzése.

Eszköz nélkül és kéziszerszámmal végzett anyagalakítása.

Szabadkézi rajzolás, festés.

#### **2.) *Ismeretszerzési képességek-, tanulási képességek-, térbeli tájékozódás:***

- tárgyak, anyagok gyűjtése,
- összehasonlítások,
- műalkotások csoportosítása,
- térképen való tájékozódás a műalkotások származási helye szerint,
- elemző beszélgetések,
- képek, látványok, események leírása alapján képek elkészítése.

#### **3.) *Kommunikációs képességek:***

- egyszerű közlő ábrák értelmezése, készítése,
- emberi gesztusok értelmezése,
- a médiatartalmak közötti tudatosabb választás igényének megalapozásához, illetve megerősítése
- fényképek, újságképek, reklámképek csoportosítása, olvasása, értelmezése.

Alkotóképességek	Problémamegoldó képesség fejlesztése	Önismeret, önértékelés, önszabályozás
<ul style="list-style-type: none"> <li>- Történetek, versek, kitalált dolgok vizuális megjelenítése,</li> <li>- Átélt, elképzelt vagy hallott esemény vizuális megjelenítése,</li> <li>- Új technikák kipróbálása</li> </ul>	<ul style="list-style-type: none"> <li>- A kapott feladat értelmezése,</li> <li>- A terem átrendezése a tevékenységnek megfelelően.</li> </ul>	<ul style="list-style-type: none"> <li>- A vizuális kultúra nevelési, személyiségfejlesztő hatásának érvényesítése,</li> <li>- Érzelmi gazdagodás, empátia, önálló ízlés, belső igényesség fejlesztése, a céltudatos önszabályozás elérése.</li> </ul>

### **Oktatási célok, feladatok évfolyamonként**

#### Célok, feladatok:

Bővülő, spirális elrendezésű tananyag. A fő tevékenységformák kezdettől fogva jelen vannak, a fejlesztés eredményeképpen azonban ezek műveleti szintje fokozatosan emelkedik.

A szintemelkedés a „Belépő tevékenységformák”-ban követhető.

Több témakör szempontjait magába foglaló komplex feladatokkal történő tevékenykedtetés a cél. 1-2. osztály egy egységet alkot.

#### **1. évfolyam:**

##### Témák, belépő tevékenységek:

Személyes élmények, látvány, történet kifejezése síkban és térben, rajzolással, festéssel, mintázással. Műalkotások, illusztrációk szemlélése, megbeszélése.

Látványok megfigyelése, és értelmezése. Vizuális jelek felismerése, megértése. Tárgyak csoportosítása, rendezgetése, formájuk és rendeltetésük megfigyelése. Tárgykészítés, díszítés, környezetalakító tevékenység.

Témakörök, tartalmak, tevékenységek: lásd. – táblázat!

Értékelés: A tanulók értékelése csak szövegesen történik félévkor és év végén is.

#### **2. évfolyam:**

##### Témák, belépő tevékenységek:

Egyéni élményfeldolgozás.

A kifejező eszközök, vonalak, foltok, színek, sík- és térbeli formák árnyaltabb alkalmazása.

Műalkotások megismerése, alkotók, művek megnevezése.

Tárgyformálás, díszítés, a tárgyalkotó folyamat, forma és rendeltetés viszonyának tapasztalati megismerése.

A következő tanévi fejlesztés alapjai:

- a tanuló érthetően fejezi ki élményeit, megrajzol egyszerű helyzeteket, változásokat,
- a képelemeket elrendezi,
- a színeknek többféle árnyalatát is használja,
- megold mintaképzési, sorolási feladatokat,
- elkészít egyszerű tárgyakat,
- felismeri a különbségeket a használati és dísz tárgy között,
- megnevez néhány, sokszor megfigyelt műalkotást,
- vizuális képességek fejlettségének színvonala nem akadály a továbbhaladásnak!

Értékelés: Félévben: szövegesen ; év végén: érdemjeggyel

### **3. évfolyam**

Célok, feladatok:

Formák, szín- és tónusárnyalatok megfigyelése, kompozíció, ritmus tudatosabb megválasztása. A művészeti alkotások bemutatásával kapcsolatos érzelmeiket, gondolataikat szavakkal is kifejezésre tudja juttatni a 3. osztályos tanuló.

Témák, belépő tevékenységek:

- események illusztrációja, történetek kifejezése a képsorozatokban,
- műalkotások vizsgálata,
- műfajok (festészet, szobrászat) és műtípusok (tájkép, életkép) ismerete, műélmény megfogalmazása,
- tárgyábrázolás, mozgásábrázolás fázisai,
- ábra és üzenet kapcsolata,
- térkép, alaprajz kapcsolatának megértése,
- önálló tárgykészítés,
- mai és régi tárgyak formái, lakóhely emlékei,
- könyvtárhasználat.

A következő tanévi fejlesztés alapjai:

- a tanuló jellegzetes formákat képes ábrázolni,
- visszaadja a színeket,
- magyarázó rajzokat készít szövegekhez,
- megfogalmazza műélményét, megnevezi a többször megfigyelt műveket és alkotójukat,
- felismeri és megnevezi lakóhelyének néhány nevezetes épületét, szobrát.

A tanuló továbbtanulását a vizuális képességek elért fejlettségi szintje nem akadályozhatja meg.

Értékelés: érdemjeggyel

#### **4. évfolyam**

##### Célok, feladatok:

A valóság téri viszonyainak ábrázolása önállóan.

Az összetettebb mesterséges és természetes formák arányainak és részarányainak megközelítő pontossággal való ábrázolása.

Célja: kompozíciós elemek, kifejező eszközök alkalmazásának önállósága.

##### Témák, belépő tevékenységek:

- ellentétek megjelenítése, hangsúlyozás kiemeléssel,
- tudatos komponálás,
- képzőművészeti műfajok rendszerezése, népművészeti tárgyak megismerése,
- a térábrázolás új elemei,
- dinamikus mozgásábrázolás,
- nézetrajzok, útvonalak, térképek készítése,
- tárgyelemzés, rendeltetés és forma kapcsolata.

A továbbhaladás feltételei

- a tanuló gyakorlott a tanult vizuális nyelvi és kompozíciós készségek használatában. Élményeinek kifejezéséhez önállóan választja meg a megoldást,
- megjelenít egyszerű mozdulatokat,
- megfogalmazza véleményét, tetszésítéletét indokolja,
- felismeri a képzőművészet több műtípusát,
- irányított múzeumi megfigyeléseket végez,
- ötletesen és egyre önállóbban készít el különféle rendeltetésű tárgyakat,
- alkotótevékenysége során alkalmazza a tanult technikákat és ábrázolási módokat.

Értékelés: érdemjeggyel

A tanuló továbbhaladását nem akadályozhatja meg vizuális képességei fejlettségének aktuális színvonala.

## Minősítés évfolyamonként

### 1. évfolyam:

a.) *Kimagasló az a tanuló, akinek:*

- a térbeli viszonyok felismerése kimagasló,
- rajzaiban sok színt használ,
- élmények megjelenítése kimagasló,
- történetek , események ábrázolása kimagasló,
- síkbábok készítése kimagasló,
- megfigyelések vizuális jelekkel történő rögzítése kimagasló,
- a tanult technikákat kimagaslóan alkalmazza, rajzversenyeken szépen szerepel.

b.) *Jó az a tanuló, akinek:*

- a térbeli viszonyok felismerése: jó,
- rajzaiban: kevés színt használ,
- élmények megjelenítése: jó,
- történetek, események ábrázolása: jó,
- síkbábok készítése: jó,
- megfigyelések vizuális jelekkel történő rögzítése: jó,
- a tanult technikákat: jól alkalmazza,
- rajzversenyeken részt vesz.

c.) *Megfelelő az a tanuló, aki:*

- a térbeli viszonyok felismerése: megfelelő,
- rajzaiban: a használt színek zavarosak,
- élmények megjelenítése: megfelelő,
- történetek, események ábrázolása: megfelelő,
- síkbábok készítése: megfelelő,
- megfigyelések vizuális jelekkel történő rögzítése: megfelelő,
- a tanult technikákat: megfelelően alkalmazza,
- rajzversenyeken nem vesz részt.

## 2. évfolyam

a.) *Kimagasló -5 az a tanuló, akinek:*

- a térbeli viszonyok felismerése: kimagasló,
- a képfelület kitöltése: kimagasló,
- a 6 tagú színek ismerete: kimagasló,
- a képolvasásban való gyakorlottsága: kimagasló,
- megfigyelések vizuális kifejezése: kimagasló,
- szabályos ritmusok (vonal, folt, szín) készítése: kimagasló,
- egyszerű játéktárgyak elkészítése: kimagasló,
- rajzversenyeken eredményesen szerepel.

b.) *Jó – 4 az a tanuló, akinek:*

- a térbeli viszonyok felismerése: jó,
- a képfelület kitöltése: jó,
- a 6 tagú színek ismerete: jó,
- a képolvasásban való gyakorlottsága: jó,
- a megfigyelések vizuális kifejezése: jó,
- szabályos ritmusok (vonal, folt, szín) készítése: jó,
- egyszerű játéktárgyak elkészítése: jó,
- rajzversenyeken részt vesz.

c.) *Megfelelő - 3 az a tanuló, akinek:*

- a térbeli viszonyok felismerése: megfelelő,
- a képfelület kitöltése: megfelelő,
- a 6 tagú színek ismerete: megfelelő,
- a képolvasásban való gyakorlottsága: megfelelő,
- megfigyelések vizuális kifejezése: megfelelő,
- szabályos ritmusok (vonal, folt, szín) készítése: megfelelő,
- egyszerű játéktárgyak elkészítése: megfelelő.

d.) *Gyenge - 2 az a tanuló, akinek:*

- a térbeli viszonyok felismerése: gyenge,
- a képfelület kitöltése: gyenge,
- a 6 tagú színek ismerete: gyenge,
- a képolvasásban való gyakorlottsága: gyenge,
- megfigyelések vizuális kifejezése: gyenge,
- szabályos ritmusok (vonal, folt, szín) készítése: gyenge,
- egyszerű játéktárgyak elkészítése: gyenge.

### **3. évfolyam**

a.) *Ötös(5) az a tanuló, akinek:*

- a térbeli viszonyok felismerése: kimagasló,
- a képfelület kitöltése: kimagasló,
- a 6 tagú színek ismerete: kimagasló,
- a képolvasásban való gyakorlottsága: kimagasló,
- megfigyelések vizuális kifejezése: kimagasló,
- szabályos ritmusok (vonal, folt, szín) készítése: kimagasló,
- egyszerű játéktárgyak elkészítése: kimagasló,
- rajzversenyeken eredményesen szerepel,
- a képzőművészet főbb ágait: kimagaslóan ismeri,
- térábrázolása: kimagasló,
- a színek tulajdonságait: ismeri,
- önálló tárgyalakítása: kimagasló.

b.) *Négyes(4) az a tanuló, akinek:*

- a térbeli viszonyok felismerése: jó,
- a képfelület kitöltése: jó,
- a 6 tagú színek ismerete: jó,
- a képolvasásban való gyakorlottsága: jó,
- a megfigyelések vizuális kifejezése: jó,
- szabályos ritmusok (vonal, folt, szín) készítése: jó,
- egyszerű játéktárgyak elkészítése: jó,
- rajzversenyeken részt vesz,
- a képzőművészet főbb ágait: jól ismeri,
- térábrázolása: jó,
- a színek tulajdonságait: ismeri,
- önálló tárgyalakítása: jó.

c.) *Hármas(3) az a tanuló, akinek:*

- a térbeli viszonyok felismerése: megfelelő,
- a képfelület kitöltése: megfelelő,
- a 6 tagú színek ismerete: megfelelő,
- a képolvasásban való gyakorlottsága: megfelelő,
- megfigyelések vizuális kifejezése: megfelelő,
- szabályos ritmusok (vonal, folt, szín) készítése: megfelelő,
- egyszerű játéktárgyak elkészítése: megfelelő,
- a képzőművészet főbb ágait: megfelelően ismeri,
- térábrázolása: megfelelő,
- a színek tulajdonságait: ismeri,
- önálló tárgyalakítása: megfelelő.

d.) *Kettes(2) az a tanuló, akinek:*

- a térbeli viszonyok felismerése: gyenge,
- a képfelület kitöltése: gyenge,
- a 6 tagú színek ismerete: gyenge,



- a képolvasásban való gyakorlottsága: gyenge,
- megfigyelések vizuális kifejezése: gyenge,
- szabályos ritmusok (vonal, folt, szín)készítése: gyenge,
- egyszerű játéktárgyak elkészítése: gyenge,
- a képzőművészet főbb ágait: kevésbé ismeri,
- térábrázolása: gyenge,
- a színek tulajdonságait: nem ismeri,
- önálló tárgyalakítása: gyenge.

#### **4. évfolyam**

*a.) Ötös(5) az a tanuló, akinek:*

- arányok és nagyságviszonyok ábrázolása: kimagasló,
- forma és funkció közötti összefüggések ismerete: kimagasló,
- a tanult technikákat: tudja,
- eszközismerete: kimagasló,
- megfigyelések kifejezése: kimagasló,
- rajzversenyeken kimagaslóan szerepel.

*b.) Négyes(4) az a tanuló, akinek:*

- arányok és nagyságviszonyok ábrázolása: jó,
- forma és funkció közötti összefüggések ismerete: jó,
- a tanult technikákat: tudja,
- eszközismerete: jó,
- megfigyelések kifejezése: jó.

*c.) Hármás(3) az a tanuló, akinek:*

- arányok és nagyságviszonyok ábrázolása: megfelelő,
- forma és funkció közötti összefüggések ismerete: megfelelő,
- a tanult technikákat: tudja alkalmazni,
- eszközismerete: megfelelő,
- megfigyelések kifejezése: megfelelő.

*d.) Kettes(2) az a tanuló, akinek:*

- arányok és nagyságviszonyok ábrázolása: gyenge,
- forma és funkció közötti összefüggések ismerete: gyenge,
- a tanult technikákat: nem tudja alkalmazni,
- eszközismerete: gyenge,
- megfigyelések kifejezése: gyenge.

Budapest XXI. kerületi  
Széchenyi István Általános és  
Kéttannyelvű Általános Iskola



# HELYI TANTERV

# VIZUÁLIS KULTÚRA

az 5-8. évfolyam számára

2020

## VIZUÁLIS KULTÚRA

### 5-8. évfolyam helyi tanterve

#### CÉLOK ÉS FELADATOK

A vizuális nevelés legfontosabb célja, hogy segítse a tanulókat az őket körülvevő **világ vizuálisan értelmezhető jelenségeinek megértésében**, ezen belül a vizuális művészeti alkotások átélésében és értelmezésében, illetve ennek segítségével környezetünk tudatos alakításában. **Ez a cél a tanórai kereteken belül az alkotva befogadás elvét követve valósulhat meg a leghatékonyabban, azaz a tantárgy jellemző tulajdonsága, hogy aktív tanulói tevékenységen alapul.**

A tantárgy fontos célja, hogy a tanulók az iskolában megismerjék a magyarság által létrehozott legfontosabb képzőművészeti és építészeti alkotásokat, nemzetünk hagyományos tárgykultúráját és díszítőművészetét. A tantárgy kulcsszerepet játszik a tanulók érzelmi fejlesztésében, mely az őket körülvevő világhoz való pozitív érzelmi viszonyulásuk kialakításának fontos eszköze. Ennek eredményeként elérendő cél, hogy a tanulók a magyar kultúrára büszké legyenek, és kötődjenek szülőföldünk értékeihez.

További fontos cél, hogy a tanulók ismerjék meg az európai és egyetemes vizuális kultúra legjelentősebb képzőművészeti és építészeti alkotásait, alakuljon ki bennük érdeklődés a vizuális jellegű művészetek iránt. Váljanak nyitottá a régmúlt korok, és az őket körülvevő XXI. század művészeti jelenségek befogadására.

#### FEJLESZTÉSI FELADATOK, KÖVETELMÉNYEK (TANULÁSI EREDMÉNYEK)

**A legfontosabb célok teljesítése érdekében a vizuális kultúra tantárgy tartalmi keretei szélesen értelmezhetők, a képzőművészet, a vizuális kommunikáció, valamint a tárgy- és környezetkultúra részterületek szerint tematizálhatók.** A vizuális nevelés szempontjából a képzőművészet részterület az ábrázoló és kifejező szándékú, művészi élményt nyújtó vizuális megjelenéseket helyezi a vizsgálódása középpontjába, míg a tárgy- és környezetkultúra részterület az ember tervezett tárgyi és épített környezetét. A vizuális kommunikáció pedig az eleve kommunikációs célú, gyakran technikai médiumok által előállított képalkotással foglalkozik. E részterületek tartalmi elemei különböző hangsúllyal, de minden iskolaszakaszban, évfolyamon jelen vannak a tantervi követelményekben. A különböző tartalmakat meghatározó részterületek a tantervi struktúrában önálló egységekként is értelmezhetők, ám mivel a tantárgy hatékonysága a komplex képességfejlesztés elvét követve tud igazán megnyilvánulni, így az **iskola egyes tanéveinek tanmeneteiben az átfogó látásmód kialakítása érdekében a részterületek egymással összekapcsolódva, egymást kiegészítve jelennek meg. E szemlélet megvalósításának érdekében a tanterv tematikai egységekbe rendezett fejlesztési feladatai komplex, gyakorlati feladatsorokban kapcsolódnak össze, adott esetben projektszerűen kerülnek feldolgozásra.**

**A Nat alapelvei alapján a vizuális kultúra tantárgy gyakorlatközpontúsága a vizuális megismerés, a közvetlen tapasztalatszerzés, az elemző-szintetizáló gondolkodás egységében értelmezendő, és a tanulók ténylegesen megvalósuló alkotó munkáját szolgálja.**

**A vizuális fejlesztés legfontosabb célja adott iskolaszakaszokban az életkornak megfelelő szinteken játékos, kreatív szemlélet kialakítása és alkalmazása.**

**Fontos cél** továbbá a minél szélesebb körű anyaghasználat, az alkotó tevékenységen keresztül a kéz finommotorikájának fejlesztése, **a változatos médiumok és megközelítési módok alkalmazása**, a vizuális médiumok közötti átjárhatóság és a **művészi gondolkodás szabadságának a kialakítása**. Mindez segíti a tanulók tájékozódását az őket érő nagy mennyiségű vizuális információ feldolgozásában, szelektálásában, s végül majd az **önálló, mérlegelni képes szemlélet kialakításában**. Jelen korunk jellemző képkészítési lehetőségeit is figyelembe véve további cél a vizuális kommunikáció digitális kultúrához is köthető mindennapi formáinak, illetve az épített környezet és a tárgyi világnak a vizsgálata, valamint a környezetalakítás tudatosságának fejlesztése.

A vizuális nevelés **kiemelt feladatának tekinti a kreativitás fejlesztését, mely a vizuális problémamegoldás folyamatában fejleszthető és gyakorolható.** A tanulók kreativitása az örömteli, kísérletező, az élményekben gazdag, alkotó tevékenység közben bontakozhat és teljesebbé válhat, mely mind az egyén, mind pedig a közösség alkotó energiáinak a motorja lehet. Lényeges elem mindezekben a motiváció kialakítása az önmagát folytonosan építő, alkotói magatartás megteremtésére és a folyamatos önművelésre. Ezzel összefüggésben **fontos a tanulók önértékelésének és önismeretének fejlesztése, a mérlegelő szemlélet kialakítása**, amelynek az önálló és a társakkal együttműködő gyakorlati feladatmegoldásokban kell megjelennie és működnie a tanulók fejlesztése során. **A vizuális nevelés a tanulók személyiségfejlesztésének rendkívül fontos eleme**, hiszen az itt alkalmazott tevékenységekre jellemző alkotva tanulás érzelmeket gazdagító, empátiát, intuíciót és minőségérzékletet, valamint önmagukkal szembeni igényességet kialakító hatása működik.

A vizuális kultúra tantárgy a következő módon fejleszti a Nemzeti alaptantervben megfogalmazott kulcskompetenciákat:

**A tanulás kompetenciái:** Ahogyan a kisgyermekkorban a megismerés alapvető eszköze a vizualitás, úgy a későbbi tanulási folyamatban is meghatározó szerepe van a vizuálisan nyerhető információk feldolgozásának. A vizuális megfigyelés, a belső képalkotás, a vizuális elemzés, összehasonlítás, esetleg a tapasztalatok, a következtetések vizuális megjelenítése – kiváltképp a digitális kor vizuális dominanciája miatt – az információszerzés, a tanulás feltétele. A vizuális információszerzés rutinja különösen fontos az önálló tanulás szempontjából. A vizuális gondolkodás ugyanakkor nemcsak az információszerzést, hanem az információk feldolgozását és a gondolkodási folyamatokat is ösztönözheti (például gondolatterkép, modellalkotás), segítséget nyújtva különböző tanulási stílusok és stratégiák megtalálásában. Közben a vizuális kultúra tantárgy változatos tevékenységei és fejlesztési technikái más műveltségi területeket is támogathatnak, olyan tanulási motivációt jelentenek, melyek érdekesebbé, izgalmasabbá és sikeresebbé tehetik a tanulók számára a tanulást.

**A kommunikációs kompetenciák:** A vizuális kultúra tantárgy célja, hogy a tanulók megismerjék és használják a vizuális kommunikáció lehetőségeinek minél szélesebb skáláját. A digitális eszköz-használat – a kommunikációs csatornák átalakításával – folyamatosan hatást gyakorol a kommunikáció domináns formáira és minőségére. A vizuális kommunikációs formák értelmezése, értő és felelős használata – ami a vizuális kultúra tantárgy keretében fejleszhető leginkább – a mindennapi életben és a munka világában is elengedhetetlen. A vizuális kultúra a művészeti nevelés olyan átfogó megközelítésére törekszik, melynek keretében sokféle önkifejezési forma (vizuális megjelenítés, beszéd, mozgás) gyakorlására van mód, ami a kommunikációs lehetőségek körét is tágítja.

**A digitális kompetenciák:** A digitális kor, amelyben élünk, nagyrészt vizuális kommunikációs formákat használ, ezért a vizuális kultúra tantárgynak is alapvető feladata, hogy segítse a digitális médiumok használatát, mind a közlés, mind a befogadás képességeinek fejlesztésével. A kreatív feladatmegoldás érdekében a tanulók digitálisan hozzáférhető információkat gyűjtenek, és életkori sajátosságaiknak megfelelően lehetőséget kapnak arra, hogy az egy-egy tananyag rész produktumát digitális formában készítsék el. Ezáltal megtanulják, hogy hogyan érdemes alkotó folyamatba építeni az elérhető és összegyűjthető információkat, és hogyan lehet felhasználni a technikai lehetőségeket. A digitális technika lehetőségeinek előre nem látható fejlődési iránya miatt legfontosabb éppen a változásokra reagálni tudó tanulói személyiség fejlesztése.

**A matematikai, gondolkodási kompetenciák:** A megismerési folyamatok fontos eleme a vizuális megfigyelés. A vizualitás a belső képalkotásnak, majd az ismeretszerzésnek és a magasabb szintű gondolkodási folyamatoknak is sajátos eszköze. A vizuális kultúra tanulása során mind a szabad alkotásban, mind az egyszerű tervezési feladatokban a problémamegoldó gondolkodást gyakorolhatja a tanuló, amikor végigjárja az információgyűjtés, -elemzés, -értelmezés, az ötletelés, a tesztelés és az újraértelmezés szakaszait. Minden problémamegoldás esetében nagy jelentősége van a szabad asszociáción alapuló, divergens gondolkodási szakaszoknak, amelyet a vizuális kultúra tantárgy tanulása a nyitottság, az egyéni ötletek és a sajátos kifejezési megoldások bemutatásával és elfogadásával jelentős mértékben képes fejleszteni.

**A személyes és társas kompetenciák:** A művészettel nevelés elvének megfelelően a vizuális kultúra tantárgy kiemelt feladata a személyiség fejlesztése, különös tekintettel a személyes és társas kompetenciákra. A tantárgy egyik jellemzője a gazdag önkifejezési formák támogatása, ami segíti az önismeretet és a reális önértékelés kialakítását, miközben a változatos tevékenységi formák nagyobb esélyt adnak a sikerélmény elérésére. Az érzelmek kifejezéséhez, felismeréséhez és szabályozásához kapcsolódó készségek gyakorlása ugyanakkor szerepet játszik a társas viselkedésben is. A vizuális kultúra tantárgy – és ezen belül a kreatív problémamegoldás fejlesztésének – lehetősége, hogy csoportos együttműködésben valósuljon meg, azaz a feladatmegoldások sokféle nézőpont és sokféle tudás megjelenítésével, mindenki közreműködésével és megelégedésével jöjjön létre. A csoportos együttműködésen alapuló alkotó vagy befogadó feladatmegoldásokban lehetőség van a különböző szerepek megtapasztalására, a közös döntések megvitatására és a konfliktushelyzetek megoldására, végül a legjobb megoldás érdekében a produktív tevékenység gyakorlására.

**A kreativitás, a kreatív alkotás, önkifejezés és kulturális tudatosság kompetenciái:** A vizuális kultúra tantárgy, a Művészetek műveltségi terület részeként, hagyományosan magába foglalja a műalkotások elemző vizsgálatát, így alapvető feladata a művészet kultúráközvetítésben elfoglalt helyének hangsúlyozása. Cél, hogy kontextusba helyezze a művészettörténeti változásokat, különös tekintettel kulturális örökségünk jelentőségére, ugyanakkor a tantárgy feladata a kortárs kulturális jelenségek értelmezése is. A tantárgy fontos célja, hogy a tanulók az iskolában megismerjék a magyarság által létrehozott legfontosabb képzőművészeti és építészeti alkotásokat, nemzetünk hagyományos tárgykultúráját és díszítőművészetét, ezáltal büszkékké legyenek a magyar kultúrára, és kötődjenek szülőföldünk értékeihez. A befogadó tevékenység aktív alkotótevékenységgel támogatva a kreativitásfejlesztés egyedülálló lehetőségeként működik. A kreatív gazdaság a világ leggyorsabban fejlődő ága, hisz a mindennapos kihívásokkal szemben mindig új megoldásokra van szükség. A vizuális kultúra tantárgy az alkotó feladataiban olyan megoldásra váró problémákat tud meghatározni, amelyek kreatív megoldásokra várnak, a megoldások pedig produktum formájában is bemutatásra kerülnek.

**Munkavállalói, innovációs és vállalkozói kompetenciák:** A vizuális kultúra tantárgy leginkább a személyiségfejlesztésben betöltött feladata miatt képes a munkavállalói és vállalkozói kompetenciák fejlesztésére. A kreatív feladatmegoldás megköveteli az adott helyzet rugalmas kezelését, az innovatív ötletek, új megoldások megtalálását, a megoldás érdekében a helyzetek értékelését, majd a hatékony döntés céljából a kitaró mérlegelést és döntést. A csoportos feladatmegoldások (például projektfeladatok) esetében a tanuló kipróbálhatja ugyanakkor olyan együttműködések is, amelyekre a munka világában is szüksége lehet.

A köznevelésben a vizuális kultúra tantárgy a művészetekkel nevelés eszköze, s mint ilyen, általánosan alapozó, intermedialis vizuális szemlélet kialakítását és fejlesztését tartja elsőrendű feladatának.

A helyi tanterv segíti a célok megvalósítását, adott évfolyamokra kijelölve a fejlesztési feladatokat. A helyi tanterv a kerettanterv tematikai egységeit, témaköreit vette át. Minden témakörnél megjelenik a megvalósításhoz szükséges óraszám, minden témakör fejlesztési feladata és ismerete támaszkodik a kerettantervre és a Nat megadott tanulási eredményeire. Minden témakör a fejlesztési feladatokat és ismereteket minimális fogalomkészlet megadásával konkretizálja, így jelölve az adott témakör elvárható követelményeit.

**A témakörök és a meghatározott fejlesztési feladatok, ismeretek nem jelölnek időrendi sort, és nem azonosak egy-egy tanóra tananyagával, feladataival. Az egységek és azok elemei rugalmasan variálhatók, összekapcsolhatók az egyes tanévek sajátos igényű munkatervének, tanmenetének összeállításakor, természetesen a tanulásszervezés felépítésének logikája mentén és az óraszámjavaslatok figyelembevételével.**

A tantervi **fejlesztési feladatok példái jelzik és segítik pontosítani az egyes tanévek tanmeneteinek tervezési lehetőségeit**, melyek az adott követelmény pontosabb értelmezését is támogatják. Egy-egy témakörnél megjelenő fogalmak feldolgozása az adott fejlesztési feladatba építve valósul meg.

Nevelő munkánk során tapasztalható, hogy a tanulók, tanuló csoportok, különböző szinten képesek teljesíteni a feladatokat. Ennek oka többnyire az egyéni fejlettségük és eltérő szociokulturális lehetőségeik különbségeiben, és az adottságaik közti eltérésekben rejlenek. **Mind a tanmenet összeállítása, mind a konkrét gyakorlati nevelés során elengedhetetlen a differenciált fejlesztés és feladat meghatározás, mely során a tervek rugalmas alakítása szükséges.**

## **AZ ÉRTÉKELÉS**

Az egész tanév során folyamatosan zajlik a tanulók személyre szóló értékelő visszajelzése. Az elméleti és gyakorlati feladatok, tevékenységek során egyaránt fontos, hogy a tanulók pontos információt kapjanak a saját munkájukról, de mindenképp törekedni kell arra, hogy az értékelés ne tanári szubjektív elvárást tükrözzön, mert azzal esetleg egy-egy újszerű, szokatlan, egyéni megoldás megszületését gátolnánk.

Mivel a teljesítmény rendkívül összetett produktum, nagyon körültekintően kell eljárunk az értékelésekor. Pedagógiai szempontból szerencsésebb a biztató jellegű, ösztönző értékelés. A gyakran megismétlődő túlságosan kritikus, elmarasztaló jellegű értékelés egy életre elveheti a gyermek kedvét a munkától. Inkább a pozitívumokat kell észrevennünk, hangsúlyoznunk a tanulók alkotásaiban.

A tanuló által nyújtott teljesítmény, az elvégzett munka értékelése nagyon összetett feladat. A tanulók teljesítménye több körülménytől is függhet: a tanuló motiváltságától, érzelmi bevonódásától, az adott tanítási anyagtól, stb. A tanulók egymáshoz viszonyított teljesítménye ugyanazon az órán is óriási különbségeket mutathat. Emellett gyakran tapasztalható, hogy ugyanaz a tanuló is nagy teljesítménybeli ingadozásokat produkál, látszólag megegyező feltételek és feladatok esetén is. Ráadásul a legtöbb tanuló más-más szintű, érettségű vizuális intelligenciával bír. Ami az egyik tanulótól szép teljesítmény, az lehet, hogy egy tehetségesebbtől kevés lenne.

Ezért célszerű úgy értékelni, hogy önmagához képest és a társaihoz is viszonyítsuk a tanuló munkáját. Önmagához képest az egyéni fejlődés, teljesítmény alakulását, folyamatát vizsgálva értékeljük. A kortársakhoz viszonyított értékelés bevált módszere az óra végi közös szóbeli értékelés.

Az érdemjeggyel való osztályozás azon feladatok esetében hatékony, melyeknél pontosan meghatározott és a tanulókkal is tisztázott szempontok, követelmények mentén értékeljük a feladat megoldását, a tevékenységet.

Fontos szerepet kell kapniuk a tanulók önértékelésének. Egy-egy nagyobb feladat vagy feladatsor, projekt végén érdemes lehetőséget biztosítani az önértékelésnek, és az egymás munkáját elemző, értékelő beszélgetésnek. Ezeket az elemző beszélgetéseket érdemes használnunk a kifejező típusú alkotásoknál is.

Fontos értékelő visszajelzéseket kaphatunk, kérhetünk más tantárgyat tanító kollégáktól, és a szülőktől is. Különösen fontosak lehetnek ezek a visszajelzések a személyiség formálás, és a kognitív képességek területén.

## AZ ISKOLAI TANESZKÖZÖK

A vizuális nevelés tárgyi feltételei

A helyi tanterv optimális megvalósításának tárgyi feltételeit az alkotó, gyakran műhely jellegű tevékenység határozza meg. Fontos a megfelelő bútorzatú, világítású szaktanterem használata. Nagyon hasznos a megfelelően mozgatható, variálható munkafelület, valamint tárolásra alkalmas szekrények, polcok, esetleg szertár. A tantervben meghatározott változatos fejlesztési feladatok megvalósítása érdekében sokféle anyagra, eszközre és technikára is szükség van.

A szakterem lehetővé teszi a közösen használt eszközöknek, anyagoknak az alkotó munka közelében levő szakszerű tárolását, és az adott feladat kívánalmainak megfelelő gyors optimális és differenciált használatát. További előny a szaktanterem és elegendő tároló helyek mellett, hogy a tanórák előkészítése, zárása is gördülékenyebb a sokkal változatosabb és egyben takarékosabb anyag és eszközhasználat mellett is. A félkész és az elkészült alkotások tárolása, bemutatása is sokkal könnyebben megoldható a tantárgyi szakteremben.

Az alkotás során szükség van rajzi, festő, konstruáló, világító, hanghordozó, -felvevő, fotós, filmes eszközökre, anyagokra. A tanár kreatív feladattervező, megvalósító képességétől függően bármilyen alternatív, talált, újrahasznosított anyagot, eszközt beépíthet a munkafolyamatba.

Az iskola taneszköz választásának általános szempontjai

A taneszközök kiválasztásánál a következő szempontokat érdemes figyelembe venni:

- a taneszköz feleljen meg a helyi tantervnek;
- a taneszköz legyen jól használható a tanulási folyamatban;
- a taneszköz kivitelezése, tartóssága legyen alkalmas a vizuális kultúra tantárgy óraszámának és igényeinek megfelelő használatra a tanév(ek) során;
- a taneszköz minősége, megjelenése legyen alkalmas a diákok esztétikai érzékének fejlesztésére, nevelje a diákokat igényességre, precíz munkavégzésre, a taneszköz állapotának megővására;

Érdemes előnyben részesíteni azokat a taneszközöket:

- o amelyek több éven keresztül használhatók;
- o amelyek egymásra épülnek
- o amelyekhez kapcsolhatók digitális tananyagok
- o amelyekhez biztosított a lehetőség olyan digitális hozzáférésre, amely segíti a diákok tanulását az interneten elérhető tartalmakkal

## 5-6. évfolyam

### Vizuális kultúra heti és éves óraterve 5–6. évfolyam

	<b>A tantárgy heti óraszám</b>	<b>A tantárgy éves óraszám</b>
5. évfolyam	1 óra	34 óra
6. évfolyam	1 óra	34 óra

Ebben az iskolaszakaszban erősödik fel a tanulóknak a valóság megismerése iránti fokozott igény. A látott és ismert vizuális világ ütköztetése révén nem csak mérlegelő gondolkodásuk, hanem az információk szelektálásának képessége is megalapozható.

A személyiségformálásban e szakaszban is fontos szerepet kapnak a művészi alkotó-befogadó tevékenységek során kialakuló és fejlődő kompetenciák. Lényeges szerepet kell kapnia a jelenségek, vizuális látványok vizsgálata során az objektív tények és a szubjektív elemek szétválasztásának gyakorlása, amely alkotó tevékenység közben irányított beszélgetések beiktatásával valósítható meg legeredményesebben. Az önismereti és a társas kapcsolatok kultúrájának fejlesztését a kifejezőképesség és az esztétikai-művészeti tudatosság kompetenciájának folyamatos mélyítése segíti. A munkaformák változatossága, a párban és

csoportban végzett alkotómunka segíti a felelősségvállalást, a másokkal való együttműködés hatékonyságának a növelését.

A tanulók érdeklődése személyenként változó, ezért az eredményes fejlesztés érdekében differenciált feladatkiadásra van szükség. Ebben az életkorban ismerkednek meg a tanulók a vizuális médiumok főbb kifejezőeszközével, s a kialakítandó feladatokban törekedhetünk a gyakorlat során létrejövő tapasztalatok személyessé tételére. A különböző részterületek projektfeladataiban figyelniük kell ennek a személyes tapasztalatokon alapuló hangvételnek a megtartására.

A tervezéshez figyelembe kell venni az előzményeket és a más tantárgyak által tanított ismeretek meglétét, mely lehetőséget ad azok felhasználására és beépítésére a vizuális kultúra tanórákon.

## 5. évfolyam

**Az 5. évfolyamon a vizuális kultúra tantárgy alapóraszám: 34 óra**

**A témakörök áttekintő táblázata:**

<b>Témakör neve</b>	<b>Javasolt óraszám</b>
Vizuális művészeti jelenségek – Alkotások, stílusok	6
Vizuális művészeti jelenségek – Személyes vizuális tapasztalat és reflexió	6
Médiumok sajátosságai – Médiumok jellemző kifejezőeszközei	4
Tér és időbeli viszonyok – Tér és idő vizuális megjelenítésének lehetőségei	4
Vizuális információ és befolyásolás – Kép és szöveg üzenete	3
Környezet: Technológia és hagyomány – Hagyomány, design, divat	6
Környezet: Technológia és hagyomány – Tárgyak, terek, funkció	5
<b>Összes óraszám:</b>	34

**Témakör: Vizuális művészeti jelenségek – Alkotások, stílusok**

**Javasolt óraszám: 6 óra**

### **Tanulási eredmények**

A témakör tanulása hozzájárul ahhoz, hogy a tanuló a nevelési-oktatási szakasz végére:

- látványok, vizuális jelenségek, alkotások lényeges, egyedi jellemzőit kiemeli, bemutatja;
- alkotómunka során felhasználja a már látott képi inspirációkat;
- látványok, képek részeinek, részleteinek alapján elképzei a látvány egészét, fogalmi és vizuális eszközökkel bemutatja és megjeleníti, rekonstruálja azt;
- szöveges vagy egyszerű képi inspiráció alapján elképzei és megjeleníti a látványt, egyénileg és csoportmunkában is;
- a látványokkal kapcsolatos objektív és szubjektív észrevételeket pontosan szétválasztja;

### **Fejlesztési feladatok és ismeretek**

- **Vizuális művészeti alkotások különböző szempontú (pl. személyes, közösségi, esztétikai, tartalmi, hatás) vizsgálata során az objektív és szubjektív megállapítások**

szétválasztása, a látvány lényeges, egyedi jellemzőinek felismerésével és személyes gondolatok megfogalmazásával. A tapasztalatok (pl. képolvasás, látvány szöveges ismertetése a vizuális megjelenítés érdekében, eligazodás vizuális információk között) felhasználása az alkotás során is

- **Különböző jellegű, stílusú látványok** (pl. tárgyfotó, magyar néprajzi motívum, film képkockája), **vizuális alkotások** (pl. figuratív/non-figuratív festmény, installáció) **adott részeinek, részleteinek meghatározott célú kiegészítése, rekonstruálása a személyes kifejezés érdekében, a jellemző vizuális jegyek tudatos használatával.**

### **Fogalmak**

klasszikus, modern, kortárs vizuális művészet, objektív, szubjektív, stílus

**Témakör: Vizuális művészeti jelenségek – Személyes vizuális tapasztalat és reflexió**

**Javasolt óraszám: 6 óra**

### **Tanulási eredmények**

A témakör tanulása hozzájárul ahhoz, hogy a tanuló a nevelési-oktatási szakasz végére:

- alkotómunka során felhasználja a már látott képi inspirációkat;
- felismeri az egyes témakörök szemléltetésére használt műalkotásokat, alkotókat, az ajánlott képanyag alapján;
- különböző érzetek kapcsán belső képeinek, képzeteinek megfigyelésével tapasztalatait vizuálisan megjeleníti;
- szöveges vagy egyszerű képi inspiráció alapján elképzeleli és megjeleníti a látványt, egyénileg és csoportmunkában is;
- megfigyeléseit, tapasztalatait, gondolatait vizuálisan rögzíti, mások számára érthető vázlatot készít;
- a valóság vagy a vizuális alkotások, illetve azok elemei által felidézett asszociatív módon generált képeket, történeteket szövegesen megfogalmaz, vizuálisan megjelenít, egyénileg és csoportmunkában is;
- nem konvencionális feladatok kapcsán egyéni elképzeléseit, ötleteit rugalmasan alkalmazva megoldást talál.

### **Fejlesztési feladatok és ismeretek**

- **Szokatlan szituációkban** (pl. korlátozott mozgás, színes szemüveg, bekötött szem) **különböző érzetek** (pl. mozgás, hang, látvány, szag, íz, tapintás) **kapcsán keletkező belső képek megfigyelése. Az egyéni ötletek, képek megjelenítése többféle vizuális eszköz rugalmas alkalmazásával** (pl. vegyes technika, festék, szén, kollázs, fény, fotó, fotómanipuláció).

### **Fogalmak**

vizuális élmény, hatás, asszociáció, figuratív-nonfiguratív megjelenítés

**Témakör: Médiumok sajátosságai – Médiumok jellemző kifejezőeszközei**

**Javasolt óraszám: 4 óra**

### **Tanulási eredmények**

A témakör tanulása hozzájárul ahhoz, hogy a tanuló a nevelési-oktatási szakasz végére:



- adott témával, feladattal kapcsolatos vizuális információkat és képi inspirációkat keres többféle forrásból;
- a vizuális problémák vizsgálata során összegyűjtött információkat, gondolatokat különböző szempontok szerint rendez és összehasonlít, a tapasztalatait különböző helyzetekben a megoldás érdekében felhasználja;
- vizuális megjelenések, képek, mozgóképek, médiaszövegek vizsgálata, összehasonlítása során feltárt következtetéseit megfogalmazza, és alkotó tevékenységében felhasználja, egyénileg és csoportmunkában is;
- látványok, képek, médiaszövegek, történetek, szituációk feldolgozása kapcsán személyes módon kifejezi, megjeleníti felszínre kerülő érzéseit, gondolatait, asszociációit;
- vizuális megjelenítés során egyénileg és csoportmunkában is használja a kiemelés, figyelemirányítás, egyensúlyteremtés vizuális eszközeit.

### Fejlesztési feladatok és ismeretek

- **Valós és fiktív helyzetek, történetek megjelenítése, ábrázolása, dokumentálása során a közvetítendő tartalmaknak, és személyes gondolatoknak, érzéseknek** (pl. tanult irodalmi alkotás inspirációjára rövid mozgókép készítése ténylegesen, vagy annak rajzos forgatókönyve; vagy hagyományos/nyomtatott információhordozó digitális médium számára történő átalakítása rajzi vázlatban, vagy montázs alkalmazásával: más tantárgy számára készült tankönyv egy érdekes oldalának átalakítása internetes oldallá, mobil applikációvá) **leginkább megfelelő médium kiválasztása. A választott médiumhoz illő vizuális kifejezési eszközök használata a kiemelés, figyelemirányítás, egyensúlyteremtés** (pl. szín, méret, arány, forma, kompozíció, képkivágás, nézőpont, fény, vágás, montázs) **érdekében egyénileg és csoportmunkában is.**

### Fogalmak

vizuális kifejezési eszközök, médium, kiemelés, figyelemirányítás, kompozíció, képkivágás, nézőpont

**Témakör: Tér és időbeli viszonyok – Tér és idő vizuális megjelenítésének lehetőségei**

**Javasolt óraszám: 4 óra**

### Tanulási eredmények

**A témakör tanulása hozzájárul ahhoz, hogy a tanuló a nevelési-oktatási szakasz végére:**

- vizuális megjelenések, képek, mozgóképek, médiaszövegek vizsgálata, összehasonlítása során feltárt következtetéseit megfogalmazza, és alkotó tevékenységében felhasználja, egyénileg és csoportmunkában is;
- adott cél szempontok figyelembevételével térbeli, időbeli viszonyokat, változásokat, eseményeket, történeteket rögzít, megjelenít, egyénileg és csoportmunkában is;
- adott témát, időbeli, térbeli folyamatokat, történéseket közvetít újabb médiumok képzési formáinak segítségével egyénileg vagy csoportmunkában is;
- nem konvencionális feladatok kapcsán egyéni elképzeléseit, ötleteit rugalmasan alkalmazva megoldást talál.

### Fejlesztési feladatok és ismeretek

- **Példák alapján időbeli változások, történések vizuális megjelenítésének megkülönböztetése** (pl. folyamatábra, képregény, storyboard, fotósorozat, film), és **egy rövid történés** (pl. tea főzés, pizza evés, tornasorba rendeződés), **időbeli változás, folyamat** (pl. jég olvadása, vihar közeledte, almacsutka fonnyadása) **vagy saját történet rögzítése a választott médium sajátosságainak figyelembevételével, egyénileg vagy csoportban.**

### Fogalmak

tér, nézőpont, képkivágás, időbeli változás vizuális megjelenítései, folyamatábra, képregény/storyboard

### Témakör: Vizuális információ és befolyásolás – Kép és szöveg üzenete

Javasolt óraszám: 3 óra

#### Tanulási eredmények

**A témakör tanulása hozzájárul ahhoz, hogy a tanuló a nevelési-oktatási szakasz végére:**

- szöveges vagy egyszerű képi inspiráció alapján elképzeli és megjeleníti a látványt, egyénileg és csoportmunkában is;
- a vizuális problémák vizsgálata során összegyűjtött információkat, gondolatokat különböző szempontok szerint rendez és összehasonlít, a tapasztalatait különböző helyzetekben a megoldás érdekében felhasználja;
- a valóság vagy a vizuális alkotások, illetve azok elemei által felidézett asszociatív módon generált képeket, történeteket szövegesen megfogalmaz, vizuálisan megjelenít, egyénileg és csoportmunkában is;

### Fejlesztési feladatok és ismeretek

- **A verbális és a vizuális kommunikáció közötti lényegi különbségek felismerése és megfogalmazása kreatív gyakorlatok** (pl. képek, sajtófotók szóbeli leírásával, „közvetítésével”) **tapasztalatai alapján csoportmunkában is.**

### Fogalmak

kommunikációs felület, üzenet, kommunikációs cél, hatáskeltés vizuális eszközei, dokumentálás,

### Témakör: Környezet: Technológia és hagyomány – Hagyomány, design, divat

Javasolt óraszám: 6 óra

#### Tanulási eredmények

**A témakör tanulása hozzájárul ahhoz, hogy a tanuló a nevelési-oktatási szakasz végére:**

- látványok, vizuális jelenségek, alkotások lényeges, egyedi jellemzőit kiemeli, bemutatja;
- alkotómunka során felhasználja a már látott képi inspirációkat;
- különböző korok és kultúrák szimbólumai és motívumai közül adott cél érdekében gyűjtést végez, és alkotó tevékenységében felhasználja a gyűjtés eredményeit;
- különböző művészettörténeti korokban, stílusokban készült alkotásokat, építményeket összehasonlít, megkülönböztet és összekapcsol más jelenségekkel, fogalmakkal, alkotásokkal, melyek segítségével alkotótevékenysége során újrafogalmazza a látványt;

- adott koncepció figyelembevételével, tudatos anyag- és eszközhasználattal tárgyakat, tereket tervez és hoz létre, egyénileg vagy csoportmunkában is;
- adott téma vizuális feldolgozása érdekében problémákat vet fel, megoldási lehetőségeket talál, javasol, a probléma megoldása érdekében kísérletezik;
- nem konvencionális feladatok kapcsán egyéni elképzeléseit, ötleteit rugalmasan alkalmazva megoldást talál.

### Fejlesztési feladatok és ismeretek

- **Hagyományos magyar népi kultúra és a közvetlen környezet tárgyi világának megfigyelése és inspiratív felhasználása segítségével mai korunkra jellemző, értelmesen használható tárgy** (pl. háztartási eszköz, játék, öltözet kiegészítő, telefontok, textil táska, tolltartó, szemüvegtok) **tervezése és létrehozása tudatos anyag és eszközhasználattal** (pl. nemezelés, hímzés, szövés, fonás, agyagozás, fém-, bőrmunka).
- **Különböző korok és kultúrák szimbólumainak és motívumainak felhasználásával minta, díszítés tervezése, és a minta felhasználása tárgyak díszítésére választott célok érdekében** (pl. saját pecsét, csomagolópapír, póló, táska, takaró, bögre) **különböző technikák felhasználásával** (pl. krumpli, papír nyomtatás; stencil/sablon, filctoll, textilfestés).

### Fogalmak

hagyomány, néprajz, népi kultúra, design, divat, kézműves technika, egyedi tárgy, formaredukció, motívum, technológia

### Témakör: Környezet: Technológia és hagyomány – Tárgyak, terek, funkció

Javasolt óraszám: 5 óra

### Tanulási eredmények

**A témakör tanulása hozzájárul ahhoz, hogy a tanuló a nevelési-oktatási szakasz végére:**

- látványok, vizuális jelenségek, alkotások lényeges, egyedi jellemzőit kiemeli, bemutatja;
- alkotómunka során felhasználja a már látott képi inspirációkat;
- különböző korok és kultúrák szimbólumai és motívumai közül adott cél érdekében gyűjtést végez, és alkotó tevékenységében felhasználja a gyűjtés eredményeit;
- különböző művészettörténeti korokban, stílusokban készült alkotásokat, építményeket összehasonlít, megkülönböztet és összekapcsol más jelenségekkel, fogalmakkal, alkotásokkal, melyek segítségével alkotótevékenysége során újrafogalmazza a látványt;
- adott koncepció figyelembevételével, tudatos anyag- és eszközhasználattal tárgyakat, tereket tervez és hoz létre, egyénileg vagy csoportmunkában is;
- adott téma vizuális feldolgozása érdekében problémákat vet fel, megoldási lehetőségeket talál, javasol, a probléma megoldása érdekében kísérletezik;
- nem konvencionális feladatok kapcsán egyéni elképzeléseit, ötleteit rugalmasan alkalmazva megoldást talál;

### Fejlesztési feladatok és ismeretek

- **Egy választott tárgy, tárgytípus** (pl. kedvenc tárgy, játék, hírközlési, közlekedési, konyhai eszköz, bútor) **különböző történeti korokban, és földrajzi helyeken való megjelenésének összehasonlító vizsgálata adott szempontok mentén** (pl. funkció,

*anyag, forma, díszítés, környezetkárosítás) és a vizsgálat eredményeinek szöveges és vizuális bemutatása (pl. tábló, prezentáció formájában).*

- **Szokatlan szituációra** (pl. tigris a fürdőkádban, űrlények a kávézóban, színes eső, daloló növények), **egyéni funkcióra** (pl. álmkép-rögzítés, időbefogás, lustaság elszívás, okosítás) **alkalmas tárgy tervezése vagy átalakítása, és létrehozása a korábban látott, vizsgált tárgyi, képi inspirációk felhasználásával, egyénileg és csoportmunkában is, a tervezési folyamat dokumentálásával** (pl. rajzok, képes inspirációk gyűjteménye, fotósorozat)

## Fogalmak

környezettudatosság, tervezés, rendeltetés, tárgy/építmény nézetei

## 6. évfolyam

**Az 6. évfolyamon a vizuális kultúra tantárgy alapóraszám: 34 óra**

**A témakörök áttekintő táblázata:**

<b>Témakör neve</b>	<b>Javasolt óraszám</b>
Vizuális művészeti jelenségek – Alkotások, stílusok	4
Vizuális művészeti jelenségek – Személyes vizuális tapasztalat és reflexió	4
Médiумok sajátosságai – Médiумok jellemző kifejezőeszközei	6
Tér és időbeli viszonyok – Tér és idő vizuális megjelenítésének lehetőségei	6
Vizuális információ és befolyásolás – Kép és szöveg üzenete	5
Környezet: Technológia és hagyomány – Hagyomány, design, divat	4
Környezet: Technológia és hagyomány – Tárgyak, terek, funkció	5
<b>Összes óraszám:</b>	<b>34</b>

**Témakör: Vizuális művészeti jelenségek – Alkotások, stílusok**

**Javasolt óraszám: 4 óra**

### Tanulási eredmények

A témakör tanulása hozzájárul ahhoz, hogy a tanuló a nevelési-oktatási szakasz végére:

- látványok, vizuális jelenségek, alkotások lényeges, egyedi jellemzőit kiemeli, bemutatja;
- alkotómunka során felhasználja a már látott képi inspirációkat;
- látványok, képek részeinek, részleteinek alapján elképzei a látvány egészét, fogalmi és vizuális eszközökkel bemutatja és megjeleníti, rekonstruálja azt;
- szöveges vagy egyszerű képi inspiráció alapján elképzei és megjeleníti a látványt, egyénileg és csoportmunkában is;
- a látványokkal kapcsolatos objektív és szubjektív észrevételeket pontosan szétválasztja;
- különböző érzetek kapcsán belső képeinek, képzeiteinek megfigyelésével tapasztalatait vizuálisan megjeleníti;

- különböző művészettörténeti korokban, stílusokban készült alkotásokat, építményeket összehasonlít, megkülönböztet és összekapcsol más jelenségekkel, fogalmakkal, alkotásokkal, melyek segítségével alkotótevékenysége során újrafogalmazza a látványt.

### Fejlesztési feladatok és ismeretek

- **Különös, logikailag nehezen összekapcsolható dolgok** (pl. tárgyak, terek, állatok, jelenségek) és **műalkotások** (pl. *Hölgy hermelinnel, Hűlő víz, Írnok szobra, Körzongora, Lánchíd, Magányos cédrus, Párizs az ablakon keresztül, XIX. századi tükröst díszítő emberpár*) **társítása a kreatív képzelet, az intuíció fejlesztése, és alkotások személyes megismerése érdekében. A képzettársítás által felszínre hozott személyes érzések, belső képek segítségével a látvány kiegészítése, átírása, parafrázis készítése különböző technikákkal** (pl. rajz, festés, kollázs, fotómontázs, installáció)
- **A különböző** (pl: történelem, irodalom, zene tantárgyból megismert) **művészettörténeti korokban** (pl. ókor, középkor, XVII-XVIII. század, XIX-XX. század, XXI. század) **készült vizuális alkotások elemző összehasonlítása** (pl. téma, műfaj, történelmi háttér, létrehozás szándéka, figurativitáshoz való viszony, kifejezőeszközök használata szerint), **és inspiratív felhasználása alkotás során.**

### Fogalmak

klasszikus, modern, kortárs vizuális művészet, objektív, szubjektív, művészettörténeti korok, stílus

### Témakör: Vizuális művészeti jelenségek – Személyes vizuális tapasztalat és reflexió

Javasolt óraszám: 4 óra

#### Tanulási eredmények

A témakör tanulása hozzájárul ahhoz, hogy a tanuló a nevelési-oktatási szakasz végére:

- alkotómunka során felhasználja a már látott képi inspirációkat;
- adott témával, feladattal kapcsolatos vizuális információkat és képi inspirációkat keres többféle forrásból;
- felismeri az egyes témakörök szemléltetésére használt műalkotásokat, alkotókat, az ajánlott képanyag alapján;
- szöveges vagy egyszerű képi inspiráció alapján elképzelet és megjeleníti a látványt, egyénileg és csoportmunkában is;
- adott tartalmi keretek figyelembevételével karaktereket, tereket, tárgyakat, helyzeteket, történeteket részletesen elképzelet, fogalmi és vizuális eszközökkel bemutat és megjelenít, egyénileg és csoportmunkában is;
- a valóság vagy a vizuális alkotások, illetve azok elemei által felidézett asszociatív módon generált képeket, történeteket szövegesen megfogalmaz, vizuálisan megjelenít, egyénileg és csoportmunkában is;
- nem konvencionális feladatok kapcsán egyéni elképzeletét, ötleteit rugalmasan alkalmazva megoldást talál.

### Fejlesztési feladatok és ismeretek

- **Adott tartalmi keretekhez** (pl. irodalmi vagy médiaélmény, tanulók által közösen kitalált történet, személyes élmény) **illeszkedő figurák, karakterek, terek, tárgyak,**

**helyzetek, történet részletes elképzelése, korábbi személyes vizuális tapasztalatok, emlékek inspiratív felhasználásával. Az elképzelések bemutatása és vizuális megjelenítése. A feladat megoldásának érdekében többféle forrásból (pl. könyvtár, internet, valóság) vizuális információk, képi inspirációk gyűjtése és alkotó felhasználása egyénileg és csoportmunkában.**

### **Fogalmak**

vizuális élmény, hatás, asszociáció, karakter, figuratív-nonfiguratív megjelenítés

### **Témakör: Médiumok sajátosságai – Médiumok jellemző kifejezőeszközei**

**Javasolt óraszám: 6 óra**

#### **Tanulási eredmények**

**A témakör tanulása hozzájárul ahhoz, hogy a tanuló a nevelési-oktatási szakasz végére:**

- adott témával, feladattal kapcsolatos vizuális információkat és képi inspirációkat keres többféle forrásból;
- a vizuális problémák vizsgálata során összegyűjtött információkat, gondolatokat különböző szempontok szerint rendez és összehasonlít, a tapasztalatait különböző helyzetekben a megoldás érdekében felhasználja;
- vizuális megjelenések, képek, mozgóképek, médiaszövegek vizsgálata, összehasonlítása során feltárt következtetéseit megfogalmazza, és alkotó tevékenységében felhasználja, egyénileg és csoportmunkában is;
- látványok, képek, médiaszövegek, történetek, szituációk feldolgozása kapcsán személyes módon kifejezi, megjeleníti felszínre kerülő érzéseit, gondolatait, asszociációit;
- vizuális megjelenítés során egyénileg és csoportmunkában is használja a kiemelés, figyelemirányítás, egyensúlyteremtés vizuális eszközeit.

#### **Fejlesztési feladatok és ismeretek**

- **Példák alapján a hétköznapiakban, tanulási helyzetekben gyakran és szívesen használt médiumok (pl. fotó, mozgókép, online felületek, számítógépes játék) sajátosságainak, jellemző kifejezési eszközeinek (pl. használt képi és szöveges elemek aránya, mérete, kompozíciós elrendezések, képkivágások, színhasználat, kontraszt, fény-árnyék, világos-sötét alkalmazása, ismétlések szerepe, vágás, nézőpont, kameramozgás, időbeliség) megismerése. A tapasztalatok adekvát használata érdekében információk, vizuális inspirációk gyűjtése, különös tekintettel a figyelemirányítás és kiemelés célját szolgáló lehetőségekre.**
- **Médiumok, médiaszövegek konkrét példái, valamint klasszikus (pl. Arnolfini házaspár, Diszkoszvető, Gondolkodó, A keresztapa reggelije, Sikoly, Vasaló nő, Vénusz születése,) és kortárs vizuális alkotások (Baglyas Erika: Tehetetlenségi nyomaték, Duchamp: Biciklikerek, Kicsiny Balázs: Édes otthon, Kis Varsó: Tornasor, Németh Ilona: Rész, Oldenburg: Ruhacsipesz, Pistoletto: Rongyok Vénusza, Soós Nóra: Buborék fújó VIII, Szabó Ádám: Szupergyümölcs) közti kapcsolatok, hasonlóságok és eltérések feltárása, megfogalmazása játékos feladatokban (pl. klasszikus és kortárs alkotások szereplőinek összekapcsolása egy fiktív családban és bemutatásuk egy választott médiaszöveg segítségével; egy fiktív termékkatalógus, lakberendezési honlap összeállítása különböző korok tárgyainak és tereinek együttes felhasználásával).**

## Fogalmak

vizuális kifejezési eszközök, médium, kiemelés, figyelemirányítás, kompozíció, képkivágás, nézőpont

## Témakör: Tér és időbeli viszonyok – Tér és idő vizuális megjelenítésének lehetőségei

Javasolt óraszám: 6 óra

### Tanulási eredmények

**A témakör tanulása hozzájárul ahhoz, hogy a tanuló a nevelési-oktatási szakasz végére:**

- a valóság vagy a vizuális alkotások, illetve azok elemei által felidézett asszociatív módon generált képeket, történeteket szövegesen megfogalmaz, vizuálisan megjelenít, egyénileg és csoportmunkában is;
- vizuális megjelenések, képek, mozgóképek, médiaszövegek vizsgálata, összehasonlítása során feltárt következtetéseit megfogalmazza, és alkotó tevékenységében felhasználja, egyénileg és csoportmunkában is;
- felismeri az egyes témakörök szemléltetésére használt műalkotásokat, alkotókat, az ajánlott képanyag alapján;
- adott cél szempontok figyelembevételével térbeli, időbeli viszonyokat, változásokat, eseményeket, történeteket rögzít, megjelenít, egyénileg és csoportmunkában is;
- nem konvencionális feladatok kapcsán egyéni elképzeléseit, ötleteit rugalmasan alkalmazva megoldást talál.

### Fejlesztési feladatok és ismeretek

- **A térmegjelenítés különböző művészettörténeti korokban használt lehetőségeinek** (pl. kiterített tér, frontális nézet, takarás, egy iránypontos perspektíva, fordított perspektíva) **megfigyelése, megismerése, műalkotások alapján** (pl. egyiptomi falfestmények, középkori miniatúrák, Brueghel: Babel tornya, Leonardo da Vinci: Utolsó vacsora, Vermeer belső terei, Szent Péter-bazilika Kollonád). **Tapasztalatok felhasználása alkotó tevékenység során** (pl. vizuális alkotások - Hirst, Hundertwasser, Klimt, Leonardo, Kusama, Manet, Matisse, Mátrai, Picasso, Velazquez- vagy azok részletei által inspirált terek tervezése szabad képzettársítással, terek létrehozása, modellezése egyszerű eszközökkel - makett talált tárgyakból, térinstalláció-; vagy az egy iránypontos perspektíva egyszerű szabályainak ismeretével tér ábrázolása).

## Fogalmak

tér, nézőpont, rövidülés, fókuszpont, horizont

## Témakör: Vizuális információ és befolyásolás – Kép és szöveg üzenete

Javasolt óraszám: 5 óra

### Tanulási eredmények

**A témakör tanulása hozzájárul ahhoz, hogy a tanuló a nevelési-oktatási szakasz végére:**

- adott témával, feladattal kapcsolatos vizuális információkat és képi inspirációkat keres többféle forrásból;
- szöveges vagy egyszerű képi inspiráció alapján elképzei és megjeleníti a látványt, egyénileg és csoportmunkában is;

- a vizuális problémák vizsgálata során összegyűjtött információkat, gondolatokat különböző szempontok szerint rendez és összehasonlít, a tapasztalatait különböző helyzetekben a megoldás érdekében felhasználja;
- a valóság vagy a vizuális alkotások, illetve azok elemei által felidézett asszociatív módon generált képeket, történeteket szövegesen megfogalmaz, vizuálisan megjelenít, egyénileg és csoportmunkában is;
- vizuális megjelenítés során egyénileg és csoportmunkában is használja a kiemelés, figyelemirányítás, egyensúlyteremtés vizuális eszközeit;
- egyszerű tájékoztató, magyarázó rajzok, ábrák, jelek, szimbólumok tervezése érdekében önállóan információt gyűjt;
- célzottan vizuális kommunikációt szolgáló megjelenéseket értelmez és tervez a kommunikációs szándék és a hatáskeltés szempontjait kiemelve.

### Fejlesztési feladatok és ismeretek

- **Direkt vizuális kommunikációt szolgáló produktum létrehozása** (pl. kiállítás plakátja, ökológiailag tudatos termékcsomagolás, rövid mozgóképi reklám, animált gif) a **valóság** (pl. kirándulás, sportesemény, úton az iskolába), **illetve vizuális alkotások eseményei, tárgyai** (pl. Duchamp: *Biciklikerek*, Nagyszentmiklósi kincs, *Nofretete fejszobra*, Manett: *Reggeli a szabadban*, Michelangelo: *Dávid*, Pacsika Rudolf: *Láncos létra*, Rippl-Rónai: *Kalitkás nő*) vagy azok által keltett érzetek inspiratív és kreatív felhasználásával. A feladathoz kapcsolódóan gyűjtött vizuális információk, szöveges, képi inspirációk, és a korábbi vizuális megfigyelési tapasztalatok felhasználása az alkotás során egyénileg és csoportmunkában is.
- **Reklámfilmek és hírműsorok példáiban a valós és fiktív elemek egyértelmű megjelenését keresve a befolyásolás lehetőségének felismerése.** A példák megfigyeléséből származó tapasztalatok felhasználása játékos szituációk és gyakorlatok során (pl. iskolai álhír-gyártás, képtelen reklám, diákigazgató-választás kampányfilmje).

### Fogalmak

kommunikációs felület, üzenet, hír/álhír, figyelemirányítás, kommunikációs cél, hatáskeltés vizuális eszközei, valóság/fikció, dokumentálás, befolyásolás

### Témakör: Környezet: Technológia és hagyomány – Hagyomány, design, divat

Javasolt óraszám: 4 óra

#### Tanulási eredmények

**A témakör tanulása hozzájárul ahhoz, hogy a tanuló a nevelési-oktatási szakasz végére:**

- látványok, vizuális jelenségek, alkotások lényeges, egyedi jellemzőit kiemeli, bemutatja;
- alkotómunka során felhasználja a már látott képi inspirációkat;
- adott témával, feladattal kapcsolatos vizuális információkat és képi inspirációkat keres többféle forrásból;
- különböző korok és kultúrák szimbólumai és motívumai közül adott cél érdekében gyűjtést végez, és alkotó tevékenységében felhasználja a gyűjtés eredményeit;
- különböző művészettörténeti korokban, stílusokban készült alkotásokat, építményeket összehasonlít, megkülönböztet és összekapcsol más jelenségekkel, fogalmakkal, alkotásokkal, melyek segítségével alkotótevékenysége során újrafogalmazza a látványt;



- adott koncepció figyelembevételével, tudatos anyag- és eszközhasználattal tárgyakat, tereket tervez és hoz létre, egyénileg vagy csoportmunkában is;
- adott téma vizuális feldolgozása érdekében problémákat vet fel, megoldási lehetőségeket talál, javasol, a probléma megoldása érdekében kísérletezik;
- nem konvencionális feladatok kapcsán egyéni elképzeléseit, ötleteit rugalmasan alkalmazva megoldást talál.

### Fejlesztési feladatok és ismeretek

- **A tárgyi környezet különböző szempontú vizsgálata érdekében adott téma** (pl. ünnepi és hétköznapi öltözet, dédszüleink világa, egyedi, személyes tárgyak, divat változása) **vizuális és szöveges feldolgozása, információk keresése és rendszerezése különböző forrásokból** (pl. könyvtár, internet, interjú készítése az érintettekkel, skanzen vagy helytörténeti kiállítás látogatása).
- **A hagyományos magyar népi kultúra és a modern, kortárs kultúra tárgyi világának** (pl. épület, tárgy, öltözék) **összehasonlítása megadott szempontok** (pl. anyaghasználat, technológia, rendeltetés, díszítés) **alapján. A jellemzőik, egyedi vonásaik kiemelése által szerzett információk és inspirációk felhasználásával, építmények, terek, tárgyak átalakítása választott eszközökkel** (pl. rajz, festés, kollázs, montázs, vegyes technika), **személyes igényeknek megfelelően.**

### Fogalmak

hagyomány, néprajz, népi kultúra, design, divat, kézműves technika, egyedi tárgy, formaredukció, motívum, technológia

### Témakör: Környezet: Technológia és hagyomány – Tárgyak, terek, funkció

Javasolt óraszám: 5 óra

### Tanulási eredmények

**A témakör tanulása hozzájárul ahhoz, hogy a tanuló a nevelési-oktatási szakasz végére:**

- látványok, vizuális jelenségek, alkotások lényeges, egyedi jellemzőit kiemeli, bemutatja;
- alkotómunka során felhasználja a már látott képi inspirációkat;
- adott témával, feladattal kapcsolatos vizuális információkat és képi inspirációkat keres többféle forrásból;
- különböző korok és kultúrák szimbólumai és motívumai közül adott cél érdekében gyűjtést végez, és alkotó tevékenységében felhasználja a gyűjtés eredményeit;
- különböző művészettörténeti korokban, stílusokban készült alkotásokat, építményeket összehasonlít, megkülönböztet és összekapcsol más jelenségekkel, fogalmakkal, alkotásokkal, melyek segítségével alkotótevékenysége során újrafogalmazza a látványt;
- adott koncepció figyelembevételével, tudatos anyag- és eszközhasználattal tárgyakat, tereket tervez és hoz létre, egyénileg vagy csoportmunkában is;
- adott téma vizuális feldolgozása érdekében problémákat vet fel, megoldási lehetőségeket talál, javasol, a probléma megoldása érdekében kísérletezik;
- nem konvencionális feladatok kapcsán egyéni elképzeléseit, ötleteit rugalmasan alkalmazva megoldást talál;
- felismeri az egyes témakörök szemléltetésére használt műalkotásokat, alkotókat, az ajánlott képanyag alapján.

## Fejlesztési feladatok és ismeretek

- **A művészettörténeti korszakok jellemző építészeti stíluselemeinek megismerése, felismerése** (pl. klasszicista és historizáló magyar építészet fontos épületein: Steindl Imre: Országház, A. Clark: Lánchíd, Ybl Miklós: Operaház, Pollack Mihály: Magyar Nemzeti Múzeum). **A megismert stíluselemek felhasználása a tanuló valós környezetében található terek, épületrészletek áttervezésére.**
- **A közvetlen környezetben található valós terek, térrészletek** (pl. buszmegálló, kapu/bejárati ajtó, iskola ebédlője, iskolai könyvtár, beszélgető sarok, büfé) **áttervezése, átalakítása megadott valós vagy játékos funkció** (pl. biztonságérzet, figyelemfelhívás, otthonosságérzet, rejtőzködés) **érdekében inspiráló példák alapján** (pl. különböző korban, kultúrában, stílusban készült építmények, terek). **A tervezés során kísérletezés és többféle ötlet felvetése és vizuális rögzítése, az ötletek és a tervezési folyamat szöveges bemutatása egyénileg és csoportmunkában is.**

## Fogalmak

környezettudatosság, tervezés, rendeltetés, tárgy/építmény nézetei

## Ajánlott műtípusok, művek, alkotók 5-6. évfolyam

**A szemléltetés érdekében a kerettanterv által ajánlott műtípusok, művek, alkotók az 5-6. évfolyamon.** Az egyes tanévek tanmenetének összeállítása során a **szemléltető művek köre módosulhat, tágulhat főként a kortárs vizuális művészet alkotásaival**, hogy az egyes témákat alaposan és körültekintően bemutathassuk.

**Építmények:** amiens-i székesegyház, Colosseum, debreceni Nagytemplom, Eretheion, fertői Eszterházy-kastély, Hagia Sophia, Hundertwasser épületei, festményei, Istar-kapu, jáki bencés apátsági templom, karnaki Ámon-templom, Kheopsz piramisa, Notre-Dame székesegyház-Párizs, nyírbátori református templom, Palazzo Farnese, Parthenon, Pantheon, pisai dóm, Pollack Mihály: Magyar Nemzeti Múzeum, Steindl Imre: Országház, Stonehenge, Szent Péter bazilika és kollonád, versailles-i palota, Ybl Miklós: Operaház, Szent István bazilika, Zikkurat- Úr

**Képzőművészeti alkotások:** altamirai barlangrajz, Bruegel: Gyermekjátékok, Babel tornya, Írnok szobor, Botticelli: Vénusz születése, Chagall: Párizs az ablakon keresztül, Csók István: A keresztapa reggelije, Csontváry Kosztka Tivadar: Magányos cédrus, Zarándoklás a cédrushoz, Öreg halász, Nagy Taormina, Mostar, delphoi kocsihajtó, Duchamp: Biciklikerek, Dürer: Önarckép, Izsó Miklós: Táncoló paraszt, Laokoón-csoport, Manet: Reggeli a szabadban, Michelangelo: Dávid, Sixtus- kápolna freskói, Müron: Diszkoszvető, Munch: Sikoly, M.S. mester: Mária és Erzsébet találkozása, Nofretete fejszobra, Rippl-Rónai: Kalitkás nő, „kukoricás képek”, Rodin: Gondolkodó, Római portrészobor, Rubljov: Szentháromság, Soós Nóra: Buborékfújó VIII., Szamothrakéi Niké, Szinyei Merse Pál: Majális, Szent László legendákat ábrázoló freskók, Van Eyck: Arnolfini házaspár, Van Gogh: Önarckép, Napraforgók, tájképek, grafikák, Velazquez: Las Meninas, Vermeer: Geográfus, Willendorfi vénusz

**Egyéb:** Bayeux-i kárpit, chartres-i katedrális üvegablakai, görög vázafestészet, Lánchíd-Budapest, Magyar Szent Korona és koronázási jelvények, nagyszentmiklósi kincs, Szkíta aranszarvas, Tutánhamon arany halotti maszkja

## 7–8. évfolyam

### Vizuális kultúra heti és éves óraterve 7–8. évfolyam

	A tantárgy heti óraszám	A tantárgy éves óraszám
7. évfolyam	1 óra	34 óra
8. évfolyam	1 óra	34 óra

A vizuális kultúra tantárgy feladata ebben az iskolaszakaszban is az, hogy a tanulók a vizuális művészet eszközeivel megismerhető világ jelenségeit megvizsgálják, értelmezzék, következtetéseiket az életkoruknak megfelelő szinten használják fel alkotó munkájukban. Az ebben az életkorban felerősödő mérlegelő gondolkodást, továbbá a személyes vélemények megjelenítését a vizuális kultúra tantárgy minden részterületén érdemes érvényesíteni. Itt jelenik meg a vizuális nevelés érték közvetítő és értékteremtő hatásának személyiségformáló ereje. A vizuális kultúra tantárgy kultúrák közvetítő hatása a történeti korok művészetének alkotó jellegű megismerésében rejlik. A magyar művészet kiemelkedő alkotásainak megismerése erősíti a nemzeti önazonosságtudatot és a szociális kompetenciák fejlesztését is támogatja. A realitási igény erősödésével a tanulók érdeklődése erőteljesebben fordul a mindennapi vizuális jelenségek felé, így a tantárgy határozott célja a médiatudatosság fejlesztése, a fenntarthatóság, a környezettudatos szemlélet erősítése.

A technikai médiumok használatának túlsúlya miatt rendkívül fontos az újabb vizuális médiumok sajátosságainak megismertetése a tanulókkal és azok kritikai, mérlegelő használatának kialakítása. Ez az iskolaszakasz az, ahol a mozgóképek és a médiaszövegek értelmezése és megértése legalább olyan fajsúlyos kérdés, mint a divat, a szűkebb és tágabb környezet vizuális kultúrája, és az ebben megjelenő technológia.

## 7. évfolyam

**A 7. évfolyamon a vizuális kultúra tantárgy alapóraszám: 34 óra**

**A témakörök áttekintő táblázata:**

Témakör neve	Javasolt óraszám
Vizuális művészeti jelenségek – Alkotások, stílusok	4
Vizuális művészeti jelenségek – Személyes vizuális tapasztalat és reflexió	5
Médiumok sajátosságai – Médiumok jellemző kifejezőeszközei	4
Időbeli és térbeli viszonyok – Tér és idő vizuális megjelenítésének lehetőségei	5
Vizuális információ és befolyásolás – Kép és szöveg üzenete	6
Környezet: Technológia és hagyomány – Hagyomány, design, divat	5
Környezet: Technológia és hagyomány – Tárgyak, terek, funkció	5
<b>Összes óraszám:</b>	<b>34</b>

**Témakör: Vizuális művészeti jelenségek – Alkotások, stílusok**  
**Javasolt óraszám: 4 óra**

### Tanulási eredmények

**A témakör tanulása hozzájárul ahhoz, hogy a tanuló a nevelési-oktatási szakasz végére:**

- látványt, vizuális jelenségeket, műalkotásokat önállóan is pontosan, részletgazdagon szövegesen jellemez, bemutat;
- szöveges vagy egyszerű képi inspiráció alapján elképzei és megjeleníti a látványt, egyénileg és csoportmunkában is;
- különböző művészettörténeti korokban, stílusokban készült alkotásokat, építményeket összehasonlít, megkülönböztet és összekapcsol más jelenségekkel, fogalmakkal, alkotásokkal, melyek segítségével alkotótevékenysége során újrafogalmazza a látványt;
- tetszésítélete alapján alkotásokról információkat gyűjt, kifejezőerő és a közvetített hatás szempontjából csoportosítja, és megállapításait felhasználja más szituációban;

### Fejlesztési feladatok és ismeretek

- **Különböző korból és kultúrából származó művek csoportosítása különböző szempontok** (pl. műfaj, technika, kifejezőeszköz, tériség, mű célja) szerint.
- **Adott vagy választott** – klasszikus, modern, kortárs – **művészettörténeti korban, stílusban készült alkotások, építmények összehasonlító, elemzéséből** (pl. kora középkori és reneszánsz vagy barokk és XX-XXI. századi emberábrázolás, klasszikus és modern építészet anyaghasználata, figuratív és nonfiguratív ábrázolás a modern művészetben) **származó tapasztalatok** (pl. stílusjegyek, kifejezőerő, hatáskeltés, anyaghasználat és funkció) felhasználása alkotás során.

### Fogalmak

képzőművészeti műfaj, stíluskorszak, stílusirányzat, kortárs művészet, művészi kifejezés, vizuális napló, látványterv

**Témakör: Vizuális művészeti jelenségek – Személyes vizuális tapasztalat és reflexió**

**Javasolt óraszám: 5 óra**

### Tanulási eredmények

**A témakör tanulása hozzájárul ahhoz, hogy a tanuló a nevelési-oktatási szakasz végére:**

- alkotómunka során felhasználja a már látott képi inspirációkat;
- adott témával, feladattal kapcsolatos vizuális információkat és képi inspirációkat keres többféle forrásból;
- a vizuális problémák vizsgálata során összegyűjtött információkat, gondolatokat különböző szempontok szerint rendez és összehasonlít, a tapasztalatait különböző helyzetekben a megoldás érdekében felhasználja;
- látványok, képek, médiaszövegek, történetek, szituációk feldolgozása kapcsán személyes módon kifejezi, megjeleníti felszínre kerülő érzéseit, gondolatait, asszociációit;
- nem konvencionális feladatok kapcsán egyéni elképzeléseit, ötleteit rugalmasan alkalmazva megoldást talál.

## Fejlesztési feladatok és ismeretek

- **Adott látvány, tárgy együttes** (pl. félhomály, ellenfény, alulnézet, letakart beállítás, felborult pad, kiborult kuka, kötél, tűzoltó kalapács, fél pár strandpapucs) **vizuális ábrázolása** (pl. fotó, rajz, festés, plasztika), **majd a látvány kiegészítése, továbbgondolása választott vizuális alkotások** (pl. de Saint Phalle: Fantáziakert, Kicsiny Balázs: Édes Otthon, Man Ray: Ajándék, Matisse: Csendélet kék asztalon, Moholy-Nagy: Q1 Suprematistic, Munch: Sikoly, Vermeer: Geográfus) **képi elemeinek felhasználásával a személyes mondanivaló érdekében** (pl. a felborult padtól megrémült lány, A geográfus csodálkozva vizsgálja a félhomályban a fél pár strandpapucsot, A fantázia kertből megszökött Nana boldogan hozza ajándékba a tűzoltó kalapácsot)
- **A XIX-XX. századi magyar művészet legjelentősebb alkotóinak megismerése** (pl. Barabás, Borsos, Csontváry, Madarász, Munkácsy, Paál stb.) **játékos, kreatív tevékenység során** (pl. egy-egy alkotóhoz appok, akciók, vetélkedők megtervezése, eljátszása)

### Fogalmak

vizuális átírás, parafrázis, kiemelés eszközei, fény- és színhatás, kontraszt, szíkontraszt, enteriőr

## Témakör: Médiumok sajátosságai – Médiumok jellemző kifejezőeszközei

Javasolt óraszám: 4 óra

### Tanulási eredmények

**A témakör tanulása hozzájárul ahhoz, hogy a tanuló a nevelési-oktatási szakasz végére:**

- adott témával, feladattal kapcsolatos vizuális információkat és képi inspirációkat keres többféle forrásból;
- vizuális megjelenések, képek, mozgóképek, médiaszövegek vizsgálata, összehasonlítása során feltárt következtetéseit megfogalmazza, és alkotó tevékenységében felhasználja, egyénileg és csoportmunkában is;
- vizuális megjelenítés során egyénileg és csoportmunkában is használja a kiemelés, figyelemirányítás, egyensúlyteremtés vizuális eszközeit.

## Fejlesztési feladatok és ismeretek

- **Példák alapján a technikai képkalkotó, digitális médiumok** (pl. sajtófotó, híroldal, blog, filmetűd, klip, videóinstalláció) **hétköznapi kommunikációs, továbbá személyes és művészi kifejező szándékának összehasonlítása.**

### Fogalmak

címrend, tipográfia, illusztráció, képaláírás, link, banner,

## Témakör: Időbeli és térbeli viszonyok – Tér és idő vizuális megjelenítésének lehetőségei

Javasolt óraszám: 5 óra

### Tanulási eredmények

**A témakör tanulása hozzájárul ahhoz, hogy a tanuló a nevelési-oktatási szakasz végére:**

- a valóság vagy a vizuális alkotások, illetve azok elemei által felidézett asszociatív módon generált képeket, történeteket szövegesen megfogalmaz, vizuálisan megjelenít, egyénileg és csoportmunkában is;
- vizuális megjelenések, képek, mozgóképek, médiaszövegek vizsgálata, összehasonlítása során feltárt következtetéseit megfogalmazza, és alkotó tevékenységében felhasználja, egyénileg és csoportmunkában is;
- nem konvencionális feladatok kapcsán egyéni elképzeléseit, ötleteit rugalmasan alkalmazva megoldást talál.

### Fejlesztési feladatok és ismeretek

- **Példák alapján a tér és idő valós érzékelésének, látványának, törvényszerűségeinek megfigyelése és összevetése a különböző korok teret és időbeliséget ábrázoló, megjelenítő módjaival** (pl. ókori egyiptomi, középkor, reneszánsz, barokk, impresszionizmus, XX-XXI. század művészeti törekvései).
- **A két iránypontos perspektíva szabályainak megismerése, alkalmazása a rajzi megjelenítésben.**
- **A tér, térbeliség** (pl. egyszerű tárgyak, iskolai folyosó, vágyott szoba, ház) **ábrázolása a megfigyelt és tanult szabályok figyelembevételével** (pl. axonometria, perspektíva, vagy az egyméretű axonometria felhasználásával készült, irreális tereket bemutató műalkotások -Vasarely, M.C. Escher, Orosz István művei- szerkezeti elvét felhasználó önálló alkotás). **Az elkészült alkotások, rajzok kiegészítése** (pl. személyes szöveggel, saját fotóval, képrészlettel, műalkotások szereplőivel).

### Fogalmak

állókép, mozgókép, perspektíva, axonometria

### Témakör: Vizuális információ és befolyásolás – Kép és szöveg üzenete

Javasolt óraszám: 6

#### Tanulási eredmények

**A témakör tanulása hozzájárul ahhoz, hogy a tanuló a nevelési-oktatási szakasz végére:**

- adott témával, feladattal kapcsolatos vizuális információkat és képi inspirációkat keres többféle forrásból;
- a valóság vagy a vizuális alkotások, illetve azok elemei által felidézett asszociatív módon generált képeket, történeteket szövegesen megfogalmaz, vizuálisan megjelenít, egyénileg és csoportmunkában is;
- vizuális megjelenítés során használja a kiemelés, figyelemirányítás, egyensúlyteremtés vizuális eszközeit, egyénileg és csoportmunkában is;
- a helyzetek, történetek ábrázolása, dokumentálása során felhasználja a kép és szöveg, a kép és hang viszonyában rejlő lehetőségeket, egyénileg vagy csoportmunkában is;
- gondolatait, terveit, észrevételeit, véleményét változatos vizuális eszközök segítségével prezentálja.

### Fejlesztési feladatok és ismeretek

- **Példák alapján a nyomtatott és online sajtó tervezésekor** (pl. napilap, magazin, honlap) **alkalmazott fontosabb figyelemvezető, kiemelő eljárások értelmezése** (pl. címrend, betűméret, tipográfia, szöveg és képi illusztráció viszonya, képaláírás, linkek,

*hang-és képanyagok) és felhasználása játékos tervező feladatokban (pl. híroldal tervezése az osztály számára, saját profil tervezése) egyénileg és csoportmunkában.*

- **Példák alapján direkt kommunikációs célok érdekében kép és szöveg vizuális és fogalmi/szöveges üzenetének tanulmányozása, azok egymást befolyásoló, módosító, erősítő, illetve gyengítő hatásának vizsgálata játékos feladatokban (pl. adott kép továbbgondolása különböző képaláírásokkal, „elromlott TV”: csak kép vagy csak hang alapján a szituáció reprodukálása).**

### **Fogalmak**

verbális és vizuális kommunikáció, közlési szándék, figyelemirányítás, kiemelés, sűrítés

**Témakör: Környezet: Technológia és hagyomány – Hagyomány, design, divat**

**Javasolt óraszám: 5 óra**

### **Tanulási eredmények**

**A témakör tanulása hozzájárul ahhoz, hogy a tanuló a nevelési-oktatási szakasz végére:**

- látványt, vizuális jelenségeket, műalkotásokat önállóan is pontosan, részletgazdagon szövegesen jellemez, bemutat;
- alkotómunka során felhasználja a már látott képi inspirációkat;
- adott témával, feladattal kapcsolatos vizuális információkat és képi inspirációkat keres többféle forrásból;
- különböző művészettörténeti korokban, stílusokban készült alkotásokat, építményeket összehasonlít, megkülönböztet és összekapcsol más jelenségekkel, fogalmakkal, alkotásokkal, melyek segítségével alkotótevékenysége során újrafogalmazza a látványt;
- különböző korok és kultúrák szimbólumai és motívumai közül adott cél érdekében gyűjtést végez, és alkotó tevékenységében felhasználja a gyűjtés eredményeit;
- adott koncepció figyelembevételével, tudatos anyag- és eszközhasználattal tárgyakat, tereket tervez és hoz létre, egyénileg vagy csoportmunkában is;
- gondolatait, terveit, észrevételeit, véleményét változatos vizuális eszközök segítségével prezentálja;
- adott téma vizuális feldolgozása érdekében problémákat vet fel, megoldási lehetőségeket talál, javasol, a probléma megoldása érdekében kísérletezik;
- nem konvencionális feladatok kapcsán egyéni elképzeléseit, ötleteit rugalmasan alkalmazva megoldást talál.

### **Fejlesztési feladatok és ismeretek**

- **Tárgyak átalakítása, áttervezése meghatározott célok (pl. védelem, álcázás, stílusváltás) érdekében, a történeti korok és a modern design tárgyainak vizsgálatán keresztül. Egyszerű műszaki jellegű ábrázolás segítségével (pl. metszetrajz, vetületi ábrázolás) a saját tervek megjelenítése szabadkézi rajzban.**

### **Fogalmak**

metszetrajz, vetületi ábrázolás, nézetek, tudatos anyaghasználat, divat

**Témakör: Környezet: Technológia és hagyomány – Tárgyak, terek, funkció**

**Javasolt óraszám: 5 óra**

### **Tanulási eredmények**

### **A témakör tanulása hozzájárul ahhoz, hogy a tanuló a nevelési-oktatási szakasz végére:**

- különböző korok és kultúrák szimbólumai és motívumai közül adott cél érdekében gyűjtést végez, és alkotó tevékenységében felhasználja a gyűjtés eredményeit;
- alkotómunka során felhasználja a már látott képi inspirációkat;
- adott témával, feladattal kapcsolatos vizuális információkat és képi inspirációkat keres többféle forrásból;
- adott koncepció figyelembevételével, tudatos anyag- és eszközhasználattal tárgyakat, tereket tervez és hoz létre, egyénileg vagy csoportmunkában is;
- adott téma vizuális feldolgozása érdekében problémákat vet fel, megoldási lehetőségeket talál, javasol, a probléma megoldása érdekében kísérletezik;
- nem konvencionális feladatok kapcsán egyéni elképzeléseit, ötleteit rugalmasan alkalmazva megoldást talál.

### **Fejlesztési feladatok és ismeretek**

- **Példák alapján, épített terek, téri helyzetek** (pl. klasszikus és modern épület, labirintus, térinstalláció) **elemző vizsgálata különböző vizuális eszközökkel, a tér megjelenítésének** (pl. 2D és 3D) **lehetőségeivel kísérletezve** (pl. 2D-ből 3D megjelenítés: pop-up technika, papírplasztika, makett készítése, 3D-ből 2D megjelenítés: épület fotói alapján alaprajz rekonstrukció).
- **Személyes tárgy** (pl. fülhallgató, toll, telefontok, gördeszka, roller, kerékpár, sapka) **áttervezése a funkció megtartásával, ugyanakkor sajátos szempontok érvényesítésével** (pl. abszurd vagy természet inspirálta formaalakítás, tárgy a távoli jövőből) **a vizuális felmérésből származó elemző tapasztalatok** (pl. mérés, információgyűjtés, ötletek vázlatos megjelenítése) **alapján, a gazdaságos anyaghasználat érvényesítésével.**

### **Fogalmak**

építészeti elem, lépték, designgondolkodás, ergonómia, forma és funkció összefüggései

## **8. évfolyam**

**A 8. évfolyamon a vizuális kultúra tantárgy alapóraszám: 34 óra**

**A témakörök áttekintő táblázata:**

<b>Témakör neve</b>	<b>Javasolt óraszám</b>
Vizuális művészeti jelenségek – Alkotások, stílusok	6
Vizuális művészeti jelenségek – Személyes vizuális tapasztalat és reflexió	5
Médiumok sajátosságai – Médiumok jellemző kifejezőeszközei	4
Időbeli és térbeli viszonyok – Tér és idő vizuális megjelenítésének lehetőségei	3
Vizuális információ és befolyásolás – Kép és szöveg üzenete	6
Környezet: Technológia és hagyomány – Hagyomány, design, divat	5
Környezet: Technológia és hagyomány – Tárgyak, terek, funkció	5
<b>Összes óraszám:</b>	<b>34</b>

**Témakör: Vizuális művészeti jelenségek – Alkotások, stílusok**



**Javasolt óraszám: 6 óra**

### **Tanulási eredmények**

**A témakör tanulása hozzájárul ahhoz, hogy a tanuló a nevelési-oktatási szakasz végére:**

- látványt, vizuális jelenségeket, műalkotásokat önállóan is pontosan, részletgazdagon szövegesen jellemez, bemutat;
- adott témával, feladattal kapcsolatos vizuális információkat és képi inspirációkat keres többféle forrásból;
- szöveges vagy egyszerű képi inspiráció alapján elképzei és megjeleníti a látványt, egyénileg és csoportmunkában is;
- különböző művészettörténeti korokban, stílusokban készült alkotásokat, építményeket összehasonlít, megkülönböztet és összekapcsol más jelenségekkel, fogalmakkal, alkotásokkal, melyek segítségével alkotótevékenysége során újrafogalmazza a látványt;
- tetszésítélete alapján alkotásokról információkat gyűjt, kifejezőerő és a közvetített hatás szempontjából csoportosítja, és megállapításait felhasználja más szituációban;
- megfogalmazza személyes viszonyulását, értelmezését adott vagy választott művész alkotásai, társadalmi reflexiói kapcsán.

### **Fejlesztési feladatok és ismeretek**

- **Az adott témához társított korszakra, stílusra jellemző elemek, karakter felhasználásával vagy hangsúlyozásával fantáziát, belső képeket, intuíciót felhasználó feladatok megoldása** (pl. művek átdolgozása, parafrázis készítése, társasjáték, számítógépes játék tervezése, prezentáció, színházi, filmes látványterv, irodalmi, zenei illusztráció; vagy művészeti alkotások -pl. Ai Weiwei: *So sorry* és *Alcatraz* és *Napraforgó magok*, Brueghel: *Vakok*, Bosch: *A hét főbűn*, Eperjesi Ágnes: *Reklámentes övezet - akció*, Lakner Antal: *Smogreductor*, Lovas Ilona: *Innocenti I-IV*, Picasso: *Guernica*, Soós Nóra: *Leárazás- inspiratív és értelmező felhasználása személyes vélemény, környezetszennyezés, társadalmi különbségek és konfliktusok, civilizációs ártalmak kifejező vizuális megjelenítése érdekében*).

### **Fogalmak**

képzőművészeti műfaj, stílusokorszak, stílusirányzat, kortárs művészet, művészi kifejezés, parafrázis, vizuális napló, látványterv

**Témakör: Vizuális művészeti jelenségek – Személyes vizuális tapasztalat és reflexió**

**Javasolt óraszám: 5 óra**

### **Tanulási eredmények**

**A témakör tanulása hozzájárul ahhoz, hogy a tanuló a nevelési-oktatási szakasz végére:**

- alkotómunka során felhasználja a már látott képi inspirációkat;
- adott témával, feladattal kapcsolatos vizuális információkat és képi inspirációkat keres többféle forrásból;
- elvont fogalmakat, művészeti tartalmakat belső képek összekapcsolásával bemutat, magyaráz és különböző vizuális eszközökkel megjelenít;
- a vizuális problémák vizsgálata során összegyűjtött információkat, gondolatokat különböző szempontok szerint rendez és összehasonlít, a tapasztalatait különböző helyzetekben a megoldás érdekében felhasználja;

- látványok, képek, médiaszövegek, történetek, szituációk feldolgozása kapcsán személyes módon kifejezi, megjeleníti felszínre kerülő érzéseit, gondolatait, asszociációit;
- nem konvencionális feladatok kapcsán egyéni elképzeléseit, ötleteit rugalmasan alkalmazva megoldást talál.

### Fejlesztési feladatok és ismeretek

- **Művészeti élmények** (pl. zene, színház/mozgás, médiajelenség) **vizuális megjelenítése, átírása különböző eszközökkel** (pl. festés, kollázs, installáció, fotó, rövidfilm) **önkifejező alkotásokban. A megjelenítés rövid szöveges értelmezése.**
- **Elvont fogalmak** (pl. hűség, szabadság, harmónia, gőg, zsarnokság, szorongás) **változatos vizuális megjelenítésére műalkotások gyűjtése, bemutatása és választott fogalom személyes vizuális megjelenítése a példaként korábban látott műalkotás stílusjegyeit felhasználva** (pl. művészkönyv, film, fotó, performansz, installáció, fényjáték, rajz, festés, kollázs, plasztika) **egyénilig és csoportmunkában is.**
- **Adott alkotó** (pl. Baldessari, Bacon, Caravaggio, Chagall, Csontváry, Dali, Escher, Földő Gábor, Gerber Pál, Giacometti, Giotto, Haring, Koroncz Endre, Michelangelo, Modigliani, Monet, Moor, Munkácsy, Rembrandt, Shiota, van Gogh, Vasarely, Vermeer) **vagy választott stílus** (pl. bizánci, expresszionizmus, gótika, impresszionizmus, pop-art, reneszánsz, szürrealizmus) **jellemzőinek, stílusjegyeinek összegyűjtése, és a gyűjtött információk felhasználása játékos alkotó feladatokban** (pl. műfaj vagy médium csere, fiktív életmű kreálása, retrospektív/tematikus kiállítás tervezése, öltözet kollekción tervezése, tűzfal dekorálása).

### Fogalmak

vizuális átírás, kiemelés eszközei, fény- és színhatás, kontraszt, színkontraszt, enteriőr

### Témakör: Médiumok sajátosságai – Médiumok jellemző kifejezőeszközei

Javasolt óraszám: 4 óra

#### Tanulási eredmények

**A témakör tanulása hozzájárul ahhoz, hogy a tanuló a nevelési-oktatási szakasz végére:**

- adott témával, feladattal kapcsolatos vizuális információkat és képi inspirációkat keres többféle forrásból;
- vizuális megjelenések, képek, mozgóképek, médiaszövegek vizsgálata, összehasonlítása során feltárt következtetéseit megfogalmazza, és alkotó tevékenységében felhasználja, egyénilig és csoportmunkában is;
- látványok, képek, médiaszövegek, történetek, szituációk feldolgozása kapcsán személyes módon kifejezi, megjeleníti felszínre kerülő érzéseit, gondolatait, asszociációit;
- vizuális megjelenítés során egyénilig és csoportmunkában is használja a kiemelés, figyelemirányítás, egyensúlyteremtés vizuális eszközeit.

### Fejlesztési feladatok és ismeretek

- **Példák alapján a mozgókép működésének értelmezése** (pl. időszervezés, képkivágás/kameramozgás, plán, hanghatás) **majd kreatív alkalmazása összetett feladatokban** (pl. storyboard készítése megadott képkockából kiindulva, rövidfilm készítése megadott fogalomból vagy fotóból kiindulva), **mely a médium sajátos (nyelvi) működésének felismerését célozza meg.**

### Fogalmak

illusztráció, kameraállás, kameramozgás

**Témakör: Időbeli és térbeli viszonyok – Tér és idő vizuális megjelenítésének lehetőségei**  
**Javasolt óraszám: 3 óra**

**Tanulási eredmények**

**A témakör tanulása hozzájárul ahhoz, hogy a tanuló a nevelési-oktatási szakasz végére:**

- vizuális megjelenések, képek, mozgóképek, médiaszövegek vizsgálata, összehasonlítása során feltárt következtetéseit megfogalmazza, és alkotó tevékenységében felhasználja, egyénileg és csoportmunkában is;
- a helyzetek, történetek ábrázolása, dokumentálása során felhasználja a kép és szöveg, a kép és hang viszonyában rejlő lehetőségeket, egyénileg vagy csoportmunkában is;
- adott témát, időbeli, térbeli folyamatokat, történéseket közvetít újabb médiumok képírási formáinak segítségével egyénileg vagy csoportmunkában is;
- nem konvencionális feladatok kapcsán egyéni elképzeléseit, ötleteit rugalmasan alkalmazva megoldást talál.

**Fejlesztési feladatok és ismeretek**

- **A mozgókép működésének, a mozgás illúziókeltésének megismerése** (pl. *Muybridge, Lumiere, Funny faces*) **és értelmezése kreatív feladatok** (pl. *stop motion típusú animációs kisfilmek, taumatróp, fotókollázs technikával*) **készítése során csoportban.**

**Fogalmak**

állókép, mozgókép, képes forgatókönyv, fázis

**Témakör: Vizuális információ és befolyásolás – Kép és szöveg üzenete**

**Javasolt óraszám: 6**

**Tanulási eredmények**

**A témakör tanulása hozzájárul ahhoz, hogy a tanuló a nevelési-oktatási szakasz végére:**

- adott témával, feladattal kapcsolatos vizuális információkat és képi inspirációkat keres többféle forrásból;
- a valóság vagy a vizuális alkotások, illetve azok elemei által felidézett asszociatív módon generált képeket, történeteket szövegesen megfogalmaz, vizuálisan megjelenít, egyénileg és csoportmunkában is;
- vizuális megjelenítés során használja a kiemelés, figyelemirányítás, egyensúlyteremtés vizuális eszközeit, egyénileg és csoportmunkában is;
- a helyzetek, történetek ábrázolása, dokumentálása során felhasználja a kép és szöveg, a kép és hang viszonyában rejlő lehetőségeket, egyénileg vagy csoportmunkában is;
- nem vizuális információkat (pl. számszerű adat, absztrakt fogalom) különböző célok (pl. tudományos, gazdasági, turisztikai) érdekében vizuális, képi üzenetté alakít;
- gondolatait, terveit, észrevételeit, véleményét változatos vizuális eszközök segítségével prezentálja.

**Fejlesztési feladatok és ismeretek**

- **Nem vizuális információk** (pl. *számszerű adat, absztrakt fogalom*) **különböző célok** (pl. *tudományos, gazdasági, turisztikai*) **érdekében vizuális, képi üzenetté alakítása**

(pl. rajz, festés, térbeli konstrukció, fotó, film, installáció, számítógépes infografika, fényjáték segítségével), és/vagy saját jelzésrendszer alkalmazásával (pl. szubjektív térkép, hangulathőmérő).

- **Különböző helyzetekben** (tanulási, hétköznapi, utazási, fiktív, dramatikus) **az adott szituációhoz, tartalomhoz, közlési szándékhoz és a személyes érdeklődéshez leginkább illeszkedő, kifejező és változatos vizuális eszközökkel prezentáció létrehozása, a gondolatok, tervek, vélemények, észrevételek bemutatásához** (pl. tábló, képfolyam, diagram, digitális prezentáció).

### **Fogalmak**

verbális és vizuális kommunikáció, közlési szándék, figyelemirányítás, kiemelés, sűrítés

**Témakör: Környezet: Technológia és hagyomány – Hagyomány, design, divat**

**Javasolt óraszám: 5 óra**

### **Tanulási eredmények**

**A témakör tanulása hozzájárul ahhoz, hogy a tanuló a nevelési-oktatási szakasz végére:**

- látványt, vizuális jelenségeket, műalkotásokat önállóan is pontosan, részletgazdagon szövegesen jellemez, bemutat;
- alkotómunka során felhasználja a már látott képi inspirációkat;
- adott témával, feladattal kapcsolatos vizuális információkat és képi inspirációkat keres többféle forrásból;
- különböző művészettörténeti korokban, stílusokban készült alkotásokat, építményeket összehasonlít, megkülönböztet és összekapcsol más jelenségekkel, fogalmakkal, alkotásokkal, melyek segítségével alkotótevékenysége során újrafogalmazza a látványt;
- különböző korok és kultúrák szimbólumai és motívumai közül adott cél érdekében gyűjtést végez, és alkotó tevékenységében felhasználja a gyűjtés eredményeit;
- adott koncepció figyelembevételével, tudatos anyag- és eszközhasználattal tárgyakat, tereket tervez és hoz létre, egyénileg vagy csoportmunkában is;
- gondolatait, terveit, észrevételeit, véleményét változatos vizuális eszközök segítségével prezentálja;
- adott téma vizuális feldolgozása érdekében problémákat vet fel, megoldási lehetőségeket talál, javasol, a probléma megoldása érdekében kísérletezik;
- nem konvencionális feladatok kapcsán egyéni elképzeléseit, ötleteit rugalmasan alkalmazva megoldást talál.

### **Fejlesztési feladatok és ismeretek**

- **Személyes tárgyak** (pl. öltözék, fontos tárgyak, közvetlen otthoni környezet) **elemzése és megjelenítése a személyes stílus bemutatása érdekében, tetszőlegesen választott eszközökkel** (pl. stíluslap, divatrajz, sketchbook, fotósorozat).
- **Lakóhelyének** (vagy a magyar népművészeti tájegységek egyikének) **jellemző díszítőmotívumait felhasználó, önállóan gyűjtött inspirációs forrás segítségével mintatervezés különböző léptékben, és a minta felhasználása a környezetalakításban** (pl. festett fal- és tárgydekoráció, épületre/tárgyakra vetített kép, nyomhagyás stencillel).

### **Fogalmak**

tudatos anyaghasználat, divat, személyes stílus

**Témakör: Környezet: Technológia és hagyomány – Tárgyak, terek, funkció**  
**Javasolt óraszám: 5 óra**

**Tanulási eredmények**

**A témakör tanulása hozzájárul ahhoz, hogy a tanuló a nevelési-oktatási szakasz végére:**

- különböző korok és kultúrák szimbólumai és motívumai közül adott cél érdekében gyűjtést végez, és alkotó tevékenységében felhasználja a gyűjtés eredményeit;
- alkotómunka során felhasználja a már látott képi inspirációkat;
- adott témával, feladattal kapcsolatos vizuális információkat és képi inspirációkat keres többféle forrásból;
- adott koncepció figyelembevételével, tudatos anyag- és eszközhasználattal tárgyakat, tereket tervez és hoz létre, egyénileg vagy csoportmunkában is;
- adott téma vizuális feldolgozása érdekében problémákat vet fel, megoldási lehetőségeket talál, javasol, a probléma megoldása érdekében kísérletezik;
- nem konvencionális feladatok kapcsán egyéni elképzeléseit, ötleteit rugalmasan alkalmazva megoldást talál.

**Fejlesztési feladatok és ismeretek**

- **A közvetlen környezet hasznos átalakítása érdekében konkrét probléma feltárása (pl. térhasznosítás az iskolaudvaron, szelektív szemétyűjtés bevezetése, közösségi tér a településen), elemzése, a megoldás érdekében az ötletek vizuális rögzítése, majd a végleges megoldási javaslat kidolgozása, modellezése és bemutatása egyénileg és csoportmunkában. Az adott cél érdekében folyó tervezési folyamat lépéseinek dokumentálása.**

**Fogalmak**

építészeti elem, lépték, designgondolkodás, ergonómia, forma és funkció összefüggései

**A szemléltetés érdekében a kerettanterv által ajánlott műtípusok, művek, alkotók a 7-8. évfolyamon.** Az egyes tanévek tanmenetének összeállítása során a **szemléltető művek köre módosulhat, tágulhat főként a kortárs vizuális művészet alkotásaival**, hogy az egyes témákat alaposan és körültekintően bemutathassuk.

**Építmények:** Gaudi: Sagrada Familia, Gropius: A Bauhaus központi épülete, Le Corbusier: Ronchamp-i kápolna, Makovecz Imre épületei, Pollack Mihály: Nemzeti Múzeum, Steindl Imre: Országház

**Képzőművészeti alkotások:** Baldessari: Stonehenge 2005, Barabás Miklós portréfestményei, Bernáth Aurél: Tél, Borsos József: Nemzetőr, Bosch: A hét főbűn, Brueghel: Vakok, Brunelleschi: Ospedale degli Innocenti, Caravaggio: Szent Máté elhivatása, Fáraó vadászatonthébai falfestmény, Gauguin: Mi újság? (Tahiti nők), Giacometti: Erdő, Giotto: Szent Ferenc élete, Kandinszkij: Sárga piros kék, La Tour: A születés, Madarász Viktor történelmi festményei, Man Rey: Ajándék, Massaccio: Szentháromság, Markó Károly tájképei, Matisse: Csendélet kék asztalon, Mányok Ádám: II. Rákóczi Ferenc, Marcus Aurelius lovasszobra, M.C. Escher grafikái, Memling: Jelenetek Mária életéből, Moholy-Nagy: Q1 Suprematistic, Modigliani: Jeanne Hébuterne sárga pulóverben, Monet: A felkelő nap impressziója, Moore: Fekvő figura, Munkácsy Mihály: Tépéscsinálok, Ecce homo, Orosz István grafikái, Paál László tájképei, Picasso: Guernica, Avignoni kisasszonyok, Raffaello: Az athéni iskola, Rembrandt: Éjjeli őrjárat, Shiota: Emlékeső, Vermeer: Geográfus

**Egyéb:** Christo, Dali, Vasarely

## **EREDMÉNYEK (ÁLTALÁNOS KÖVETELMÉNYEK) AZ 5–8. ÉVFOLYAMON**

A nevelési-oktatási szakasz végére a tanuló:

1. alkotó tevékenység közben önállóan kísérletezik, különböző megoldási utakat keres;
2. eszközhasználata begyakorlott, szakszerű;
3. anyaghasználata gazdaságos, átgondolt;
4. feladatokat önállóan megold, eredményeit érthetően bemutatja;
5. adott tanulási helyzetben a tanulási előrehaladás érdekében adekvát kérdést tesz fel;
6. feladatmegoldásai során felidézi és alkalmazza a korábban szerzett ismereteket, illetve kapcsolódó információkat keres;
7. felismeri a vizuális művészeti műfajok példáit;
8. használja és megkülönbözteti a különböző vizuális médiumok kifejezőeszközeit;
9. megkülönböztet művészettörténeti korszakokat, stílusokat;
10. felismeri az egyes témakörök szemléltetésére használt műalkotásokat, alkotókat az ajánlott képanyag alapján;
11. használja a térbeli és az időbeli viszonyok megjelenítésének különböző vizuális lehetőségeit;
12. példák alapján megérti a képmanipuláció és befolyásolás összefüggéseit;
13. példák alapján meg tudja magyarázni a tervezett, épített környezet és a funkció összefüggéseit;
14. érti a magyar és egyetemes kulturális örökség és hagyomány jelentőségét;
15. csoportban végzett feladatmegoldás során részt vállal a feladatmegoldásban, önállóan megtalálja saját feladatát, és figyelembe veszi társai álláspontját is;
16. feladatmegoldás során megállapodásokat köt, szabályt alkot, és betartja a közösen meghatározott feltételeket;
17. önállóan véleményt alkot, és azt röviden indokolja.